

SUPERINTENDENCIA DE BANCOS

Guatemala, Centro América



BOLETÍN MENSUAL DE ESTADÍSTICAS DEL SISTEMA FINANCIERO SEPTIEMBRE 2015

Año 23 / No. 273



SUPERINTENDENTE DE BANCOS

Lic. José Alejandro Arévalo Alburez

INTENDENTES

Lic. José María Flores Tintí
Coordinación Técnica

Lic. Carlos Armando Pérez Ruiz
Supervisión

Lic. Hugo Rafael Oroxóm Mérida
Estudios

Lic. Eduardo Efraín Garrido Prado
Administrativo

Lic. Erick Estuardo Ramos Sologaitoa
Verificación Especial

ASESOR JURÍDICO GENERAL

Lic. Víctor Hugo Castillo Vásquez

DIRECTORES

Lic. Moisés Oswaldo Dardón Prado
Supervisión de Riesgos Bancarios "A"

Lic. Juan Alberto Díaz López
Supervisión de Riesgos Bancarios "B"

Lic. Juan David Barrueto Godoy
Supervisión de Riesgos de Seguros y Otros

Lic. Luis Amilcar Mazariegos Ramos
Supervisión de Riesgos Integrales

Lic. Ariel Esduardo Méndez Girón
Estudios

Lic. César Enrique Marroquín Fernández
Análisis Económico y Estándares de Supervisión

Ing. José Alfredo Cándido Durón
Tecnología de la Información

Lic. Marco Antonio Meza Leonardo
Recursos Humanos

Lic. Otto Marlon Santos Hernández
Financiero y de Servicios

Ing. José Miguel Ramírez Peña
Desarrollo Institucional

Lic. Yuri Geovanni Masaya Masaya
Prevención y Cumplimiento

Lic. Samuel Rubén Alcántara Miró
Análisis de Transacciones Financieras

MISIÓN

"Promover la estabilidad y confianza en el sistema financiero supervisado."

VISIÓN

"Ser una entidad de reconocida credibilidad, que realiza supervisión efectiva de las personas sujetas a su vigilancia e inspección, orientada al cumplimiento de estándares internacionales, conformada por personal calificado y comprometido con los valores institucionales que sirve a la sociedad con responsabilidad."

Nota: Las cifras que se presentan no han sido auditadas y tienen como fuente la información contable recibida de las entidades financieras, por lo que su veracidad y exactitud, así como sus deficiencias, son responsabilidad de las entidades remitentes. El fin de la presente publicación es proporcionar información para el análisis estadístico macroeconómico del sistema financiero guatemalteco. Por lo anterior, la Superintendencia de Bancos no es responsable por los usos que se dé o las decisiones que se tomen, basados en la información publicada.

El contenido de esta publicación puede reproducirse citando la fuente.

ÍNDICE

| | Página | | Página |
|---|--------|---|--------|
| INSTITUCIONES FINANCIERAS LEGALMENTE AUTORIZADAS PARA OPERAR EN EL PAÍS | | | |
| <u>BANCO DE GUATEMALA</u> | | | |
| BALANCE GENERAL | 2 | INTEGRACIÓN DE FIDEICOMISOS | 49 |
| MERCADO BANCARIO, MOVIMIENTO DE DIVISAS | 2 | DEFINICIÓN DE INDICADORES FINANCIEROS | 50 |
| ESTADO DE RESULTADOS | 3 | INFORMACIÓN FINANCIERA POR INSTITUCIÓN | 51 |
| MERCADO CAMBIARIO, TIPO DE CAMBIO DE REFERENCIA | 3 | <u>SOCIEDADES FINANCIERAS PRIVADAS</u> | |
| <u>SISTEMA BANCARIO</u> | | | |
| DIRECTORIO DEL SISTEMA BANCARIO | 5 | DIRECTORIO DE LAS SOCIEDADES FINANCIERAS PRIVADAS | 70 |
| AGENCIAS, RESUMEN POR REGIONES | 6 | BALANCE GENERAL Y ESTADO DE RESULTADOS CONDENSADO CONSOLIDADO | 71 |
| NÚMERO DE AGENCIAS POR DEPARTAMENTO | 7 | COMPORTAMIENTO DE LOS PRINCIPALES RUBROS (GRÁFICA) | 72 |
| COMPORTAMIENTO DE LAS AGENCIAS BANCARIAS POR ENTIDAD (GRÁFICA) | 8 | ACTIVO, COMPORTAMIENTO DE LOS PRINCIPALES RUBROS (GRÁFICA) | 73 |
| ESTABLECIMIENTOS DE AGENTES BANCARIOS, RESUMEN POR REGIONES | 9 | PASIVO, COMPORTAMIENTO DE LOS PRINCIPALES RUBROS (GRÁFICA) | 74 |
| NÚMERO DE ESTABLECIMIENTOS DE AGENTES BANCARIOS POR DEPARTAMENTO | 10 | PRESENTACIÓN POR RUBROS (PARTICIPACIÓN POR ENTIDAD) | 75 |
| COMPORTAMIENTO DE AGENTES BANCARIOS Y ESTABLECIMIENTOS (GRÁFICA) | 11 | ESTADO DIARIO DEL DEPÓSITO LEGAL, AL FINAL DE MES | 75 |
| BALANCE GENERAL Y ESTADO DE RESULTADOS CONDENSADO CONSOLIDADO | 12 | POSICIÓN PATRIMONIAL | 76 |
| COMPORTAMIENTO DE LOS PRINCIPALES RUBROS (GRÁFICA) | 13 | CARTERA DE CRÉDITOS SEGÚN SU CLASIFICACIÓN CONTABLE EN MONEDA NACIONAL | 77 |
| ACTIVO, COMPORTAMIENTO DE LOS PRINCIPALES RUBROS (GRÁFICA) | 14 | CARTERA DE CRÉDITOS SEGÚN SU CLASIFICACIÓN CONTABLE EN MONEDA EXTRANJERA | 79 |
| PASIVO, COMPORTAMIENTO DE LOS PRINCIPALES RUBROS (GRÁFICA) | 15 | INTEGRACIÓN DE LA CARTERA | 81 |
| PRESENTACIÓN POR RUBROS (PARTICIPACIÓN POR ENTIDAD) | 16 | INTEGRACIÓN DE LA CARTERA VENCIDA | 82 |
| POSICIÓN PATRIMONIAL | 17 | CARTERA DE CRÉDITOS (GRÁFICA) | 83 |
| POSICIÓN DE ENCAJE MONEDA NACIONAL | 18 | CARTERA DE CRÉDITOS POR ACTIVIDAD ECONÓMICA MONEDA NACIONAL Y EXTRANJERA | 84 |
| POSICIÓN DE ENCAJE MONEDA EXTRANJERA | 19 | CARTERA DE CRÉDITOS POR ACTIVIDAD ECONÓMICA EN MONEDA NACIONAL | 85 |
| POSICIÓN PROMEDIO ACUMULADA DE ENCAJE MONEDA NACIONAL Y EXTRANJERA | 20 | CARTERA DE CRÉDITOS POR ACTIVIDAD ECONÓMICA EN MONEDA EXTRANJERA | 86 |
| TASA PROMEDIO PONDERADA ACTIVA Y PASIVA MONEDA NACIONAL Y EXTRANJERA | 21 | PRÉSTAMOS Y DESCUENTOS CONCEDIDOS POR DISTRIBUCIÓN GEOGRÁFICA | 87 |
| CAPTACIONES CLASIFICADAS POR CANTIDAD DE CUENTAS Y MONTOS EN MONEDA NACIONAL Y EXTRANJERA | 22 | SALDOS DE PRÉSTAMOS Y DESCUENTOS POR DISTRIBUCIÓN GEOGRÁFICA | 88 |
| DEPÓSITOS POR DEPARTAMENTO | 23 | PRÉSTAMOS Y DESCUENTOS CONCEDIDOS POR DESTINO ECONÓMICO Y TIPO DE INVERSIÓN | 89 |
| CARTERA DE CRÉDITOS SEGÚN SU CLASIFICACIÓN CONTABLE EN MONEDA NACIONAL | 24 | SALDOS DE PRÉSTAMOS Y DESCUENTOS POR DESTINO ECONÓMICO Y TIPO DE INVERSIÓN | 92 |
| CARTERA DE CRÉDITOS SEGÚN SU CLASIFICACIÓN CONTABLE EN MONEDA EXTRANJERA | 27 | PRÉSTAMOS Y DESCUENTOS CONCEDIDOS POR ESTRATIFICACIÓN Y PLAZO ORIGINAL | 95 |
| INTEGRACIÓN DE LA CARTERA | 30 | SALDOS DE PRÉSTAMOS Y DESCUENTOS POR ESTRATIFICACIÓN Y PLAZO ORIGINAL | 96 |
| INTEGRACIÓN DE LA CARTERA VENCIDA | 31 | ACTIVOS CREDITICIOS | 97 |
| CARTERA DE CRÉDITOS (GRÁFICA) | 32 | INTEGRACIÓN DE FIDEICOMISOS | 98 |
| CARTERA DE CRÉDITOS POR ACTIVIDAD ECONÓMICA MONEDA NACIONAL Y EXTRANJERA | 33 | DEFINICIÓN DE INDICADORES FINANCIEROS | 99 |
| CARTERA DE CRÉDITOS POR ACTIVIDAD ECONÓMICA EN MONEDA NACIONAL | 34 | INFORMACIÓN FINANCIERA POR INSTITUCIÓN | 100 |
| CARTERA DE CRÉDITOS POR ACTIVIDAD ECONÓMICA EN MONEDA EXTRANJERA | 35 | <u>ALMACENES GENERALES DE DEPÓSITO</u> | |
| PRÉSTAMOS Y DESCUENTOS CONCEDIDOS POR DISTRIBUCIÓN GEOGRÁFICA | 36 | DIRECTORIO DE LOS ALMACENES GENERALES DE DEPÓSITO | 114 |
| SALDOS DE PRÉSTAMOS Y DESCUENTOS POR DISTRIBUCIÓN GEOGRÁFICA | 37 | BALANCE GENERAL Y ESTADO DE RESULTADOS CONDENSADO CONSOLIDADO Y POR INSTITUCIÓN | 115 |
| PRÉSTAMOS Y DESCUENTOS CONCEDIDOS POR DESTINO ECONÓMICO Y TIPO DE INVERSIÓN | 38 | <u>CASAS DE CAMBIO</u> | |
| SALDOS DE PRÉSTAMOS Y DESCUENTOS POR DESTINO ECONÓMICO Y TIPO DE INVERSIÓN | 41 | DIRECTORIO DE LAS CASAS DE CAMBIO | 118 |
| PRÉSTAMOS Y DESCUENTOS CONCEDIDOS POR ESTRATIFICACIÓN Y PLAZO ORIGINAL | 44 | BALANCE GENERAL Y ESTADO DE RESULTADOS CONDENSADO CONSOLIDADO Y POR INSTITUCIÓN | 119 |
| SALDOS DE PRÉSTAMOS Y DESCUENTOS POR ESTRATIFICACIÓN Y PLAZO ORIGINAL | 45 | <u>GRUPOS FINANCIEROS</u> | |
| PRÉSTAMOS Y DESCUENTOS CONCEDIDOS POR ESTRATIFICACIÓN Y PLAZO ORIGINAL BANCO EXTRANJERO | 46 | DIRECTORIO DE GRUPOS FINANCIEROS | 121 |
| SALDOS DE PRÉSTAMOS Y DESCUENTOS POR ESTRATIFICACIÓN Y PLAZO ORIGINAL BANCO EXTRANJERO | 47 | PRINCIPALES RUBROS DE BALANCE GENERAL | 122 |
| ACTIVOS CREDITICIOS | 48 | PRINCIPALES RUBROS DEL ESTADO DE RESULTADOS | 123 |
| | | POSICIÓN PATRIMONIAL CONSOLIDADA | 124 |

**LA SUPERINTENDENCIA DE BANCOS DE GUATEMALA AL PÚBLICO EN GENERAL
INFORMA QUE LAS INSTITUCIONES LEGALMENTE AUTORIZADAS PARA OPERAR EN
EL PAÍS, QUE AL MES DE SEPTIEMBRE DE 2015 SE ENCUENTRAN BAJO SU VIGILANCIA E INSPECCIÓN,
SON LAS SIGUIENTES:**

BANCOS

1. El Crédito Hipotecario Nacional de Guatemala
2. Banco Inmobiliario, S. A.
3. Banco de los Trabajadores
4. Banco Industrial, S. A.
5. Banco de Desarrollo Rural, S. A.
6. Banco Internacional, S. A.
7. Banco Reformador, S. A. ⁽¹⁾
8. Citibank, N. A. Sucursal Guatemala
9. Primer Banco de Ahorro y Préstamo para la Vivienda Familiar, S. A. (VIVIBANCO)
10. Banco Ficohsa de Guatemala, S. A.
11. Banco Promerica, S. A.
12. Banco de Antigua, S. A.
13. Banco de América Central, S. A.
14. Banco Citibank de Guatemala, S. A.
15. Banco Agromercantil de Guatemala, S. A.
16. Banco G&T Continental, S. A.
17. Banco de Crédito, S. A.
18. Banco Azteca de Guatemala, S. A.

SOCIEDADES FINANCIERAS

1. Corporación Financiera Nacional
2. Financiera Industrial, S. A.
3. Financiera de Inversión, S. A. ⁽²⁾
4. Financiera Rural, S. A.
5. Financiera de Occidente, S. A.
6. Financiera de Capitales, S. A.
7. Financiera Summa, S. A.
8. Financiera Progreso, S. A.
9. Financiera Agromercantil, S. A.
10. Financiera MVA, S. A.
11. Financiera Consolidada, S. A.
12. Financiera de los Trabajadores, S. A.
13. Financiera Credicorp, S. A.
14. Financiera G&T Continental, S. A.

ALMACENES GENERALES DE DEPÓSITO

1. Almacenes de Depósito de El Crédito Hipotecario Nacional de Guatemala
2. Almacenadora Guatemalteca, S. A.
3. Almacenes Generales, S. A.
4. Almacenadora Integrada, S. A.
5. Central Almacenadora, S. A.
6. Centroamericana de Almacenes, S. A.
7. Almacenadora del País, S. A.
8. Almacenadora Internacional, S. A.
9. Almacenes y Servicios, S. A.
10. Almacenadora de la Nación, S. A. ⁽³⁾
11. Almacenadora Corporativa, S. A.
12. Almacenadora de la Producción, S. A.
13. Almacenes y Silos, S. A.
14. Almacenadora Tecún Umán, S. A.
15. Almacenadora Pelicano, S. A.

CASAS DE CAMBIO

1. Lafise Guatemala, S. A.
2. Multinacional de Servicios Cambiarios, S. A.
3. Casa de Cambio Micoope, S. A.

ENTIDADES FUERA DE PLAZA OFF SHORE

1. Westrust Bank (International) Limited
2. Occidente International Corporation
3. Mercom Bank Ltd.
4. BAC Bank Inc.
5. GTC Bank Inc.
6. Transcom Bank (Barbados) Limited

CASAS DE BOLSA

1. Mercado de Transacciones, S. A.
2. Asesores Bursátiles de Occidente, S. A.
3. Sociedad de Corretaje de Inversiones en Valores, S. A.
4. Agrovalores, S. A.
5. G&T Contivalores, S. A.
6. Bac Valores Guatemala, S. A.
7. Asesoría en Valores, S. A.
8. Casa de Bolsa G&T Continental, S. A.
9. Internacional Casa de Bolsa, S. A.
10. Citinversiones, S. A.

TARJETAS DE CRÉDITO

1. Tarjeta Agromercantil, S. A.
2. Contécnica, S. A.
3. Credomatic de Guatemala, S. A.
4. Tarjetas de Crédito de Occidente, S. A.
5. G&T Conticredit, S. A.
6. Cititarjetas de Guatemala, Limitada

OTRAS INSTITUCIONES

1. Instituto de Fomento de Hipotecas Aseguradas -FHA-
2. Departamento de Monte de Piedad de El Crédito Hipotecario Nacional de Guatemala
3. Arrendadora Agromercantil, S. A.
4. Interconsumo, S. A.
5. Citivalores, S. A.

(1) En proceso de fusión por absorción, por parte de Banco de América Central, S. A., conforme autorización de Junta Monetaria contenida en Resolución JM-77-2015 del 26 de agosto de 2015.

(2) En proceso de cambio de objeto para operar como banco privado nacional y de denominación social a Banco INV, S. A., conforme autorización de Junta Monetaria contenida en Resolución JM-35-2015 del 29 de abril de 2015.

(3) Se encuentra en proceso de liquidación voluntaria.

NOTA:

No se incluye información de Compañías Aseguradoras.

BANCO DE GUATEMALA



| | |
|-------------------------|--|
| Dirección Postal: | 7a. Avenida 22-01, zona 1, Guatemala, C.A. |
| Apartado Postal: | 365 |
| Teléfono: | PBX (502) 2429-6000 / 2485-6000 |
| Télex: | 5231 / 5461 |
| Dirección Cablegráfica: | GUABAN GU |
| Fax: | (502) 2253-4035 |
| Internet: | www.banguat.gob.gt |
| Swift: | BAGUGTGC |

BANCO DE GUATEMALA
BALANCE GENERAL AL 30 DE SEPTIEMBRE DE 2015
(Cifras en miles de Quetzales)

ACTIVO

| <u>CON NO RESIDENTES</u> | | | |
|---|--|------------|------------|
| ORO MONETARIO | | 1,894,942 | |
| TENENCIA DE UNIDADES INTERNACIONALES DE CUENTA | | 1,892,018 | |
| NUMERARIO DEL EXTERIOR | | 22,235 | |
| DEPÓSITOS EN EL EXTERIOR | | 630,474 | |
| INVERSIONES EN VALORES DEL EXTERIOR | | 53,373,342 | |
| OTROS ACTIVOS | | 1,546,204 | |
| APORTACIONES A ORGANISMOS FINANCIEROS INTERNACIONALES | | 3,612,641 | 62,971,856 |

| <u>CON RESIDENTES</u> | | | |
|---|--|-------------------|------------|
| INVERSIONES EN VALORES DEL INTERIOR | | 288,332 | |
| BONOS DEL TESORO ADQUIRIDOS DEL FOPA | | 404,226 | |
| PROPIEDAD, PLANTA, EQUIPO E INTANGIBLES | | 97,092 | |
| DEUDORES DIVERSOS EN EL INTERIOR | | 2,191,864 | |
| CUENTA DE VALUACIONES | | 6,825,343 | |
| BONOS DEL TESORO RECIBIDOS PARA CUBRIR DEFICIENCIAS NETAS | | 3,464,623 | |
| RESTAURACIONES DE PATRIMONIO POR COBRAR AL ESTADO | | 23,392,733 | |
| OTROS ACTIVOS | | 286,681 | 36,950,894 |
| TOTAL DEL ACTIVO | | 99,922,750 | |

PASIVO

| <u>CON NO RESIDENTES</u> | | | |
|---|--|-----------|-----------|
| OBLIGACIONES CON ORGANISMOS FINANCIEROS INTERNACIONALES | | 4,509,536 | 4,509,536 |

| <u>CON RESIDENTES</u> | | | |
|------------------------------------|--|-------------------|------------|
| NUMERARIO NACIONAL | | 28,696,515 | |
| TÍTULOS DEL BANCO CENTRAL | | 29,069,395 | |
| DEPÓSITOS DEL GOBIERNO GENERAL | | 4,131,875 | |
| DEPÓSITOS DEL SECTOR FINANCIERO | | 19,678,628 | |
| DEPÓSITOS DEL SECTOR NO FINANCIERO | | 53,516 | |
| ACREEDORES DIVERSOS DEL INTERIOR | | 981,477 | |
| CUENTA PASIVA DE VALUACIONES | | 7,039,724 | |
| OTROS PASIVOS | | 1,395,874 | 91,047,004 |
| TOTAL DEL PASIVO | | 95,556,540 | |

| | | | |
|-------------------|--|--|-----------|
| PATRIMONIO | | | 4,366,211 |
|-------------------|--|--|-----------|

| | | | |
|-------------------------------|--|-------------------|--|
| TOTAL DEL PASIVO Y PATRIMONIO | | 99,922,751 | |
|-------------------------------|--|-------------------|--|

| | | | |
|-------------------------|--|--|-------------|
| CUENTAS DE ORDEN | | | 488,517,615 |
|-------------------------|--|--|-------------|

TIPO DE CAMBIO DE REFERENCIA AL 30 DE SEPTIEMBRE DE 2015 US\$.1.00 = Q 7.67553

MERCADO INSTITUCIONAL DE DIVISAS

MOVIMIENTO DE DIVISAS
OPERACIONES AL 30 DE SEPTIEMBRE DE 2015
(Cifras en miles de quetzales)

| MERCADO | US DOLARES | EQUIVALENTES EN QUETZALES | TIPO DE CAMBIO | NÚMERO DE OPERACIONES |
|------------------------|----------------|------------------------------|-------------------|--------------------------|
| BANCOS | 146,572 | 1,125,015 | 7.67820 | 745 |
| SOCIEDADES FINANCIERAS | 5,251 | 40,291 | 7.69963 | 4 |
| CASAS DE CAMBIO | 1,413 | 10,862 | 7.68035 | 15 |
| TOTALES | 153,236 | 1,176,168 | 7.67553 | 764 |

Fuente: Banco de Guatemala

BANCO DE GUATEMALA

ESTADO DE RESULTADOS DEL 1 DE ENERO AL 30 DE SEPTIEMBRE DE 2015

(Cifras en miles de Quetzales)

| | | | |
|-------|---|----------------|-------------------|
| | PRODUCTOS FINANCIEROS | | 796,723 |
| I. | PRODUCTOS FINANCIEROS SOBRE ACTIVOS EXTERNOS | 554,631 | |
| | 1. CAMBIO PRODUCTOS | 60,296 | |
| | 2. INTERESES PRODUCTOS | 494,045 | |
| | 3. OTROS PRODUCTOS | 290 | |
| II. | PRODUCTOS FINANCIEROS SOBRE ACTIVOS INTERNOS | 242,092 | |
| | 1. COMISIONES PRODUCTOS | 95,102 | |
| | 2. INTERESES PRODUCTOS | 142,484 | |
| | 3. OTROS PRODUCTOS | 4,506 | |
| | GASTOS FINANCIEROS | | 256,148 |
| III. | GASTOS FINANCIEROS SOBRE ACTIVOS EXTERNOS | 256,059 | |
| | 1. CAMBIO GASTOS | 256,059 | |
| IV. | GASTOS FINANCIEROS SOBRE ACTIVOS INTERNOS | 89 | |
| | 1. OTROS GASTOS | 89 | |
| | RESULTADO FINANCIERO | | 540,575 |
| V. | GASTOS ADMINISTRATIVOS | | 415,859 |
| | 1. GASTOS DE FUNCIONAMIENTO | 287,586 | |
| | 2. TRANSFERENCIAS CORRIENTES | 39,295 | |
| | 3. DEPRECIACIONES Y AMORTIZACIONES | 88,978 | |
| | SUB-TOTAL | | 124,716 |
| VI. | (+) PRODUCTOS Y GASTOS DE EJERCICIOS ANTERIORES | | 923 |
| | RESULTADO OPERACIONAL DEL BANCO DE GUATEMALA | | 125,639 |
| | GASTOS DE INSPECCIÓN | | 113,999 |
| VII. | CUOTA DE VIGILANCIA E INSPECCIÓN SUPERINTENDENCIA DE BANCOS | 113,999 | |
| | SUB-TOTAL | | 11,640 |
| VIII. | COSTO DE POLÍTICA MONETARIA, CAMBIARIA Y CREDITICIA | | 1,119,952 |
| | DEFICIENCIA NETA | | -1,108,312 |

Fuente: Banco de Guatemala

TIPO DE CAMBIO DE REFERENCIA

AL FINAL DE CADA MES

| FECHA | TCR | FECHA | TCR |
|----------------|---------|-----------------|---------|
| OCTUBRE 2014 | 7.60939 | ABRIL 2015 | 7.75679 |
| NOVIEMBRE 2014 | 7.64657 | MAYO 2015 | 7.66732 |
| DICIEMBRE 2014 | 7.59675 | JUNIO 2015 | 7.62452 |
| ENERO 2015 | 7.65538 | JULIO 2015 | 7.64871 |
| FEBRERO 2015 | 7.62728 | AGOSTO 2015 | 7.67975 |
| MARZO 2015 | 7.64485 | SEPTIEMBRE 2015 | 7.67553 |

Fuente: Banco de Guatemala



BANCOS

BANCOS

AL 30 DE SEPTIEMBRE 2015

| BANCOS | DIRECCION | FECHA DE APERTURA |
|--|---|--|
| EL CRÉDITO HIPOTECARIO NACIONAL DE GUATEMALA | 7a. Avenida 22-77, Zona 1 PAGINA Web: www.chn.com.gt EMPLEADOS: 793 | TELEFONOS: 2223-0333 FAX: 2238-0744 06/10/1930 |
| BANCO INMOBILIARIO, S. A. | 7a. Avenida 11-59, Zona 9 Edificio Galerías España, Séptimo Nivel PAGINA Web: www.bancoinmobiliario.com.gt EMPLEADOS: 391 | TELEFONOS: 2429-3700, 2423-2000 FAX: 2332-1418 13/12/1958 |
| BANCO DE LOS TRABAJADORES | Avenida La Reforma 6-20, Zona 9 PAGINA Web: www.bantrab.com.gt EMPLEADOS: 651 | TELEFONOS: 1755/2410-2600 FAX: 2339-4549 01/02/1966 |
| BANCO INDUSTRIAL, S. A. | 7a. Avenida 5-10, Zona 4 Torre I, Nivel 4, Centro Financiero PAGINA Web: www.bi.com.gt EMPLEADOS: 6248 | TELEFONOS: 1737/2420-3000 FAX: 2420-3160 17/06/1968 |
| BANCO DE DESARROLLO RURAL, S. A. | Avenida La Reforma 9-30, Zona 9, Torre BANRURAL, Nivel 9 PAGINA Web: www.banrural.com.gt EMPLEADOS: 9218 | TELEFONOS: 1720/2338-9961 FAX: 2504-1515, EXT. 303813 03/05/1971 |
| BANCO INTERNACIONAL, S. A. | Avenida Reforma 15-85, Zona 10 Edificio Torre Internacional PAGINA Web: www.interbanco.com.gt EMPLEADOS: 687 | TELEFONOS: 1701/2366-6666 FAX: 2382-6465 12/07/1976 |
| BANCO REFORMADOR, S. A. | Avenida Reforma 9-76, Zona 9 PAGINA Web: www.bancoreformador.com EMPLEADOS: 66 | TELEFONOS: 2382-1200/2382-1300 FAX: 2382-1200/2382-1300 26/11/1990 |
| CITIBANK, N.A., SUCURSAL GUATEMALA | 15 Calle 1-04 zona 10, Edificio Céntrica Plaza, Torre I, Segundo Nivel PAGINA Web: www.citigroup.com EMPLEADOS: 78 | TELEFONOS: 2250-2000 FAX: 2377-3268 03/12/1990 |
| VIVIBANCO, S. A. | 13 Calle 5-46, Zona 9 PAGINA Web: www.vivibanco.com.gt EMPLEADOS: 162 | TELEFONOS: 2506-0606 FAX: 2506-0605 22/11/1993 |
| BANCO FICOHSA GUATEMALA, S. A. | 18 calle 5-56, nivel 10, Oficinas 1001 y 1002, zona 10, Edificio Unicentro PAGINA Web: www.ficohsa.com.gt EMPLEADOS: 649 | TELEFONOS: 2317-8400 FAX: NO TIENE 20/03/1995 |
| BANCO PROMERICA, S. A. | Avenida Reforma 9-55, Zona 10, Edificio Reforma 10, Nivel 1 y 2 PAGINA Web: www.bancopromerica.com.gt EMPLEADOS: 885 | TELEFONOS: 2413-9400 FAX: 2413-9400 17/05/1995 |
| BANCO DE ANTIGUA, S. A. | 12 Calle 4-30, Zona 9 PAGINA Web: www.bantigua.com.gt EMPLEADOS: 1019 | TELEFONOS: 2420-5555 FAX: 2420-5590 21/07/1997 |
| BANCO DE AMÉRICA CENTRAL, S. A. | Avenida Petapa 38-39, Centro de Excelencia Operativa (COE) PAGINA Web: www.bac.com.gt EMPLEADOS: 2524 | TELEFONOS: 2361-0909 FAX: 2334-7077 29/12/1997 |
| BANCO CITIBANK DE GUATEMALA, S. A. | 15 Calle 1-04, Zona 10 Edificio Céntrica Plaza, Torre I, Nivel 2 PAGINA Web: www.citi.com.gt EMPLEADOS: 1378 | TELEFONOS: 2250-2000 FAX: 2377-3268 02/08/1999 |
| BANCO AGROMERCANTIL DE GUATEMALA, S. A. | 7a. Avenida 7-30, Zona 9 PAGINA Web: www.bam.com.gt EMPLEADOS: 3061 | TELEFONOS: 2338-6565 FAX: 2362-1826 30/11/2000 |
| BANCO G&T CONTINENTAL, S. A. | 6a. Avenida 9-08, Zona 9 Plaza G&T Continental PAGINA Web: www.gytcontinental.com.gt EMPLEADOS: 5544 | TELEFONOS: 2338-6801 FAX: 2332-2682 01/06/2001 |
| BANCO DE CRÉDITO, S. A. | 12 Calle 6-70, Zona 10 PAGINA Web: www.bancredit.com.gt EMPLEADOS: 133 | TELEFONOS: 2384-4900, 2384-4993 FAX: 2362-8889 30/11/2005 |
| BANCO AZTECA DE GUATEMALA, S. A. | Avenida Reforma 9-00, Zona 9, Edificio Plaza Panamericana, 1er Nivel PAGINA Web: www.bancoazteca.com.gt EMPLEADOS: 1914 | TELEFONOS: 2278-2200 FAX: 2360-9383 20/05/2007 |

BANCOS

AGENCIAS POR REGIONES

AL 30 DE SEPTIEMBRE DE 2015

| BANCO | METROPOLITANA | NORTE | NORORIENTE | SURORIENTE | CENTRAL | SUROCCIDENTE | NOROCCIDENTE | PETÉN | TOTAL |
|--|---------------|------------|------------|------------|------------|--------------|--------------|------------|--------------|
| EL CRÉDITO HIPOTECARIO NACIONAL DE GUATEMALA | 31 | 5 | 12 | 4 | 10 | 15 | 4 | 4 | 85 |
| BANCO DE LOS TRABAJADORES | 50 | 8 | 16 | 13 | 16 | 30 | 13 | 8 | 154 |
| BANCO INMOBILIARIO, S. A. | 23 | 1 | 2 | 2 | 5 | 11 | 2 | 1 | 47 |
| BANCO INDUSTRIAL, S. A. | 308 | 9 | 37 | 20 | 42 | 65 | 16 | 4 | 501 |
| BANCO DE DESARROLLO RURAL, S. A. | 277 | 67 | 102 | 102 | 113 | 276 | 147 | 61 | 1,145 |
| BANCO INTERNACIONAL, S. A. | 30 | 1 | 8 | 2 | 4 | 14 | 1 | 0 | 60 |
| BANCO REFORMADOR, S. A. | 51 | 6 | 14 | 9 | 9 | 22 | 5 | 1 | 117 |
| VIVIBANCO, S. A. | 9 | 0 | 0 | 0 | 1 | 0 | 0 | 0 | 10 |
| BANCO PROMERICA, S. A. | 33 | 0 | 1 | 0 | 5 | 10 | 0 | 0 | 49 |
| BANCO FICOHSA GUATEMALA, S. A. | 58 | 0 | 2 | 2 | 3 | 6 | 0 | 1 | 72 |
| BANCO DE ANTIGUA, S. A. | 29 | 4 | 11 | 5 | 9 | 14 | 2 | 2 | 76 |
| BANCO DE AMÉRICA CENTRAL, S. A. | 53 | 1 | 2 | 0 | 6 | 4 | 0 | 0 | 66 |
| BANCO CITIBANK DE GUATEMALA, S. A. | 50 | 1 | 2 | 0 | 4 | 5 | 1 | 0 | 63 |
| BANCO AGROMERCANTIL DE GUATEMALA, S. A. | 92 | 13 | 17 | 16 | 28 | 37 | 12 | 5 | 220 |
| BANCO G&T CONTINENTAL, S. A. | 325 | 14 | 61 | 46 | 63 | 71 | 28 | 18 | 626 |
| BANCO DE CRÉDITO, S. A. | 6 | 0 | 0 | 0 | 0 | 1 | 5 | 0 | 12 |
| BANCO AZTECA DE GUATEMALA, S. A. | 45 | 8 | 19 | 18 | 22 | 41 | 17 | 6 | 176 |
| BANCOS EXTRANJEROS | | | | | | | | | |
| CITIBANK, N.A., SUCURSAL GUATEMALA | 2 | 0 | 0 | 0 | 0 | 0 | 0 | 0 | 2 |
| Total | 1,472 | 138 | 306 | 239 | 340 | 622 | 253 | 111 | 3,481 |

Fuente: Ley Preliminar de Regionalización, Decreto Número 70-86 del Congreso de la República de Guatemala.

REGIÓN:

DEPARTAMENTOS QUE INCLUYE:

| | |
|---------------|---|
| METROPOLITANA | Guatemala |
| NORTE | Baja Verapaz y Alta Verapaz |
| NORORIENTE | Izabal, Chiquimula, Zacapa y El Progreso |
| SURORIENTE | Jalapa, Jutiapa y Santa Rosa |
| CENTRAL | Sacatepéquez. Chimaltenango y Escuintla |
| SUROCCIDENTE | Sololá, Totonicapán, Quetzaltenango, Suchitepequez, Retalhuleu y San Marcos |
| NOROCCIDENTE | Huehuetenango y Quiché |
| PETÉN | Petén |

BANCOS

AGENCIAS BANCARIAS POR DEPARTAMENTO

AL 30 DE SEPTIEMBRE DE 2015

Guatemala, C.A.



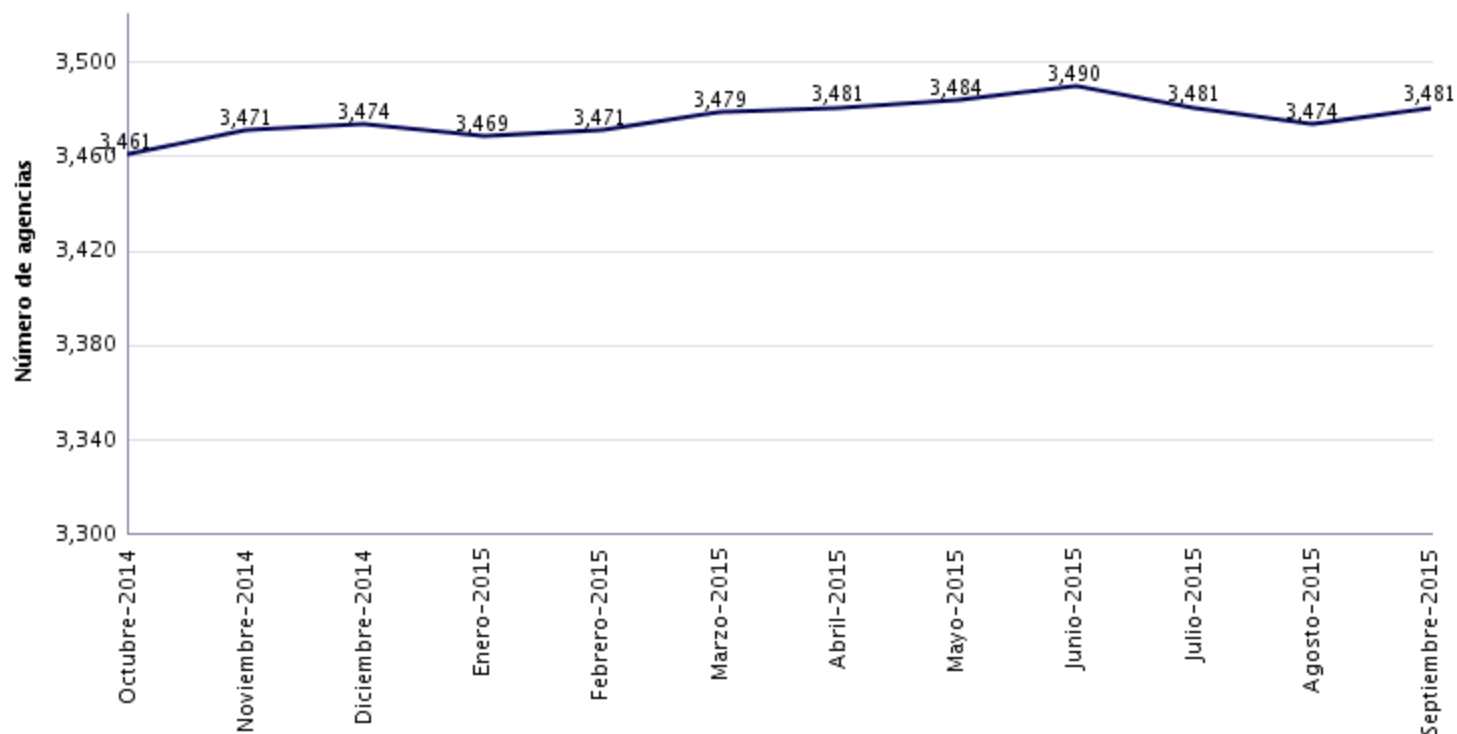
Fuente: Ley Preliminar de Regionalización, Decreto Número 70-86 del Congreso de la República de Guatemala.

BANCOS

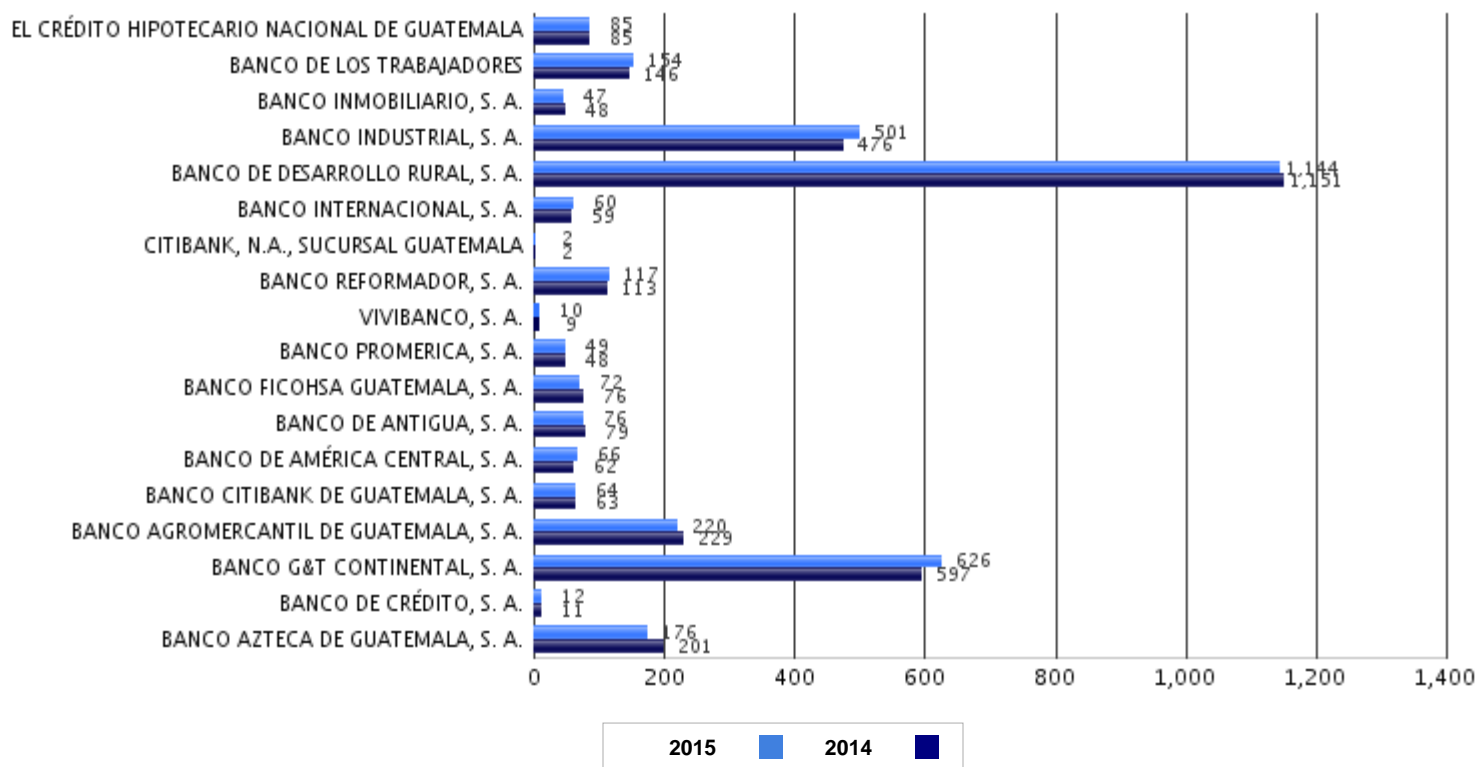
INFORMACIÓN DE AGENCIAS

AL 30 DE SEPTIEMBRE DE 2015

Número de agencias bancarias a nivel nacional



Número de agencias bancarias por entidad



Nota: El número de agencias de los meses anteriores, puede variar dependiendo de los avisos que efectúan las entidades en lo correspondiente a alzas y bajas de agencias.

BANCOS

ESTABLECIMIENTOS DE AGENTES BANCARIOS POR REGIONES

AL 30 DE SEPTIEMBRE DE 2015

| BANCO | METROPOLITANA | NORTE | NORORIENTE | SURORIENTE | CENTRAL | SUROCCIDENTE | NOROCCIDENTE | PETÉN | TOTAL |
|--|---------------|------------|------------|------------|------------|--------------|--------------|------------|--------------|
| EL CREDITO HIPOTECARIO NACIONAL DE GUATEMALA | 0 | 0 | 0 | 0 | 0 | 0 | 0 | 0 | 0 |
| BANCO DE LOS TRABAJADORES | 0 | 0 | 0 | 0 | 0 | 0 | 0 | 0 | 0 |
| BANCO INMOBILIARIO, S. A. | 0 | 0 | 0 | 0 | 0 | 0 | 0 | 0 | 0 |
| BANCO INDUSTRIAL, S. A. | 208 | 111 | 143 | 119 | 103 | 371 | 156 | 64 | 1,275 |
| BANCO DE DESARROLLO RURAL, S. A. | 261 | 149 | 177 | 147 | 244 | 627 | 392 | 169 | 2,166 |
| BANCO INTERNACIONAL, S. A. | 0 | 0 | 0 | 0 | 0 | 0 | 0 | 0 | 0 |
| BANCO REFORMADOR, S. A. | 0 | 0 | 0 | 0 | 0 | 0 | 0 | 0 | 0 |
| VIVIBANCO, S. A. | 0 | 0 | 0 | 0 | 0 | 0 | 0 | 0 | 0 |
| BANCO PROMERICA, S. A. | 109 | 2 | 9 | 6 | 11 | 15 | 1 | 3 | 156 |
| BANCO FICOHSA GUATEMALA, S. A. | 0 | 0 | 0 | 0 | 0 | 0 | 0 | 0 | 0 |
| BANCO DE ANTIGUA, S. A. | 0 | 0 | 0 | 0 | 0 | 0 | 0 | 0 | 0 |
| BANCO DE AMÉRICA CENTRAL, S. A. | 0 | 0 | 0 | 0 | 0 | 0 | 0 | 0 | 0 |
| BANCO CITIBANK DE GUATEMALA, S. A. | 0 | 0 | 0 | 0 | 0 | 0 | 0 | 0 | 0 |
| BANCO AGROMERCANTIL DE GUATEMALA, S. A. | 0 | 0 | 0 | 0 | 0 | 0 | 0 | 0 | 0 |
| BANCO G&T CONTINENTAL, S. A. | 614 | 248 | 318 | 317 | 437 | 952 | 295 | 237 | 3,418 |
| BANCO DE CRÉDITO, S. A. | 6 | 1 | 7 | 8 | 3 | 24 | 25 | 0 | 74 |
| BANCO AZTECA DE GUATEMALA, S. A. | 0 | 0 | 0 | 0 | 0 | 0 | 0 | 0 | 0 |
| BANCOS EXTRANJEROS | | | | | | | | | |
| CITIBANK, N.A., SUCURSAL GUATEMALA | 0 | 0 | 0 | 0 | 0 | 0 | 0 | 0 | 0 |
| TOTAL | 1,198 | 511 | 654 | 597 | 798 | 1,989 | 869 | 473 | 7,089 |

Fuente: Ley Preliminar de Regionalización, Decreto Número 70-86 del Congreso de la República de Guatemala.

REGIÓN:

DEPARTAMENTOS QUE INCLUYE:

| | |
|---------------|---|
| METROPOLITANA | Guatemala |
| NORTE | Baja Verapaz y Alta Verapaz |
| NORORIENTE | Izabal, Chiquimula, Zacapa y El Progreso |
| SURORIENTE | Jalapa, Jutiapa y Santa Rosa |
| CENTRAL | Sacatepéquez, Chimaltenango y Escuintla |
| SUROCCIDENTE | Sololá, Totonicapán, Quetzaltenango, Suchitepequez, Retalhuleu y San Marcos |
| NOROCCIDENTE | Huehuetenango y Quiché |
| PETÉN | Petén |

NOTA:

Esta información se recibe trimestralmente referida a los meses marzo, junio, septiembre y diciembre.

BANCOS

ESTABLECIMIENTOS DE AGENTES BANCARIOS POR DEPARTAMENTO

AL 30 DE SEPTIEMBRE DE 2015

Guatemala, C.A.



Fuente: Ley Preliminar de Regionalización, Decreto Número 70-86 del Congreso de la República de Guatemala.

NOTA:

Esta información se recibe trimestralmente referida a los meses marzo, junio, septiembre y diciembre.

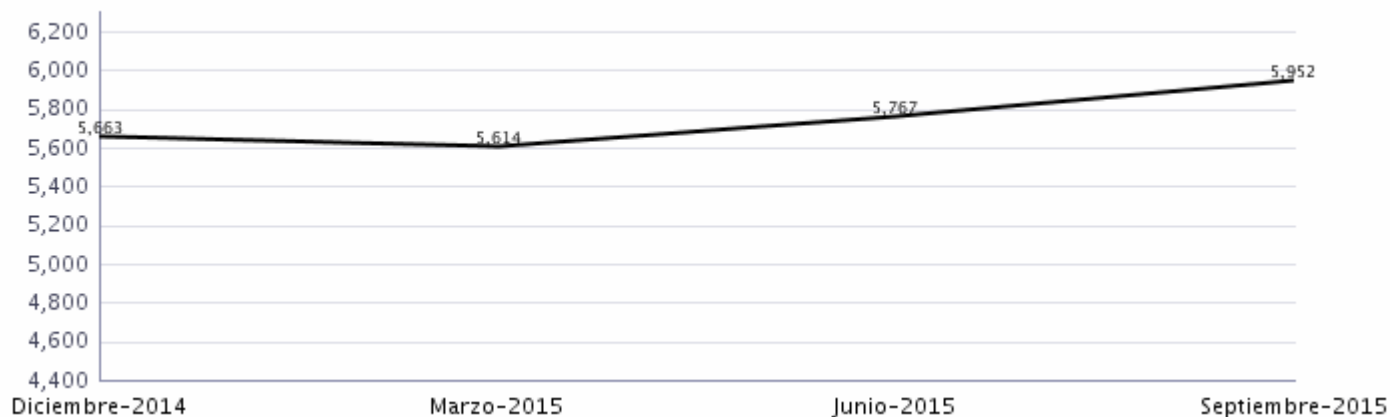
BANCOS

AGENTES BANCARIOS Y ESTABLECIMIENTOS DE AGENTES BANCARIOS

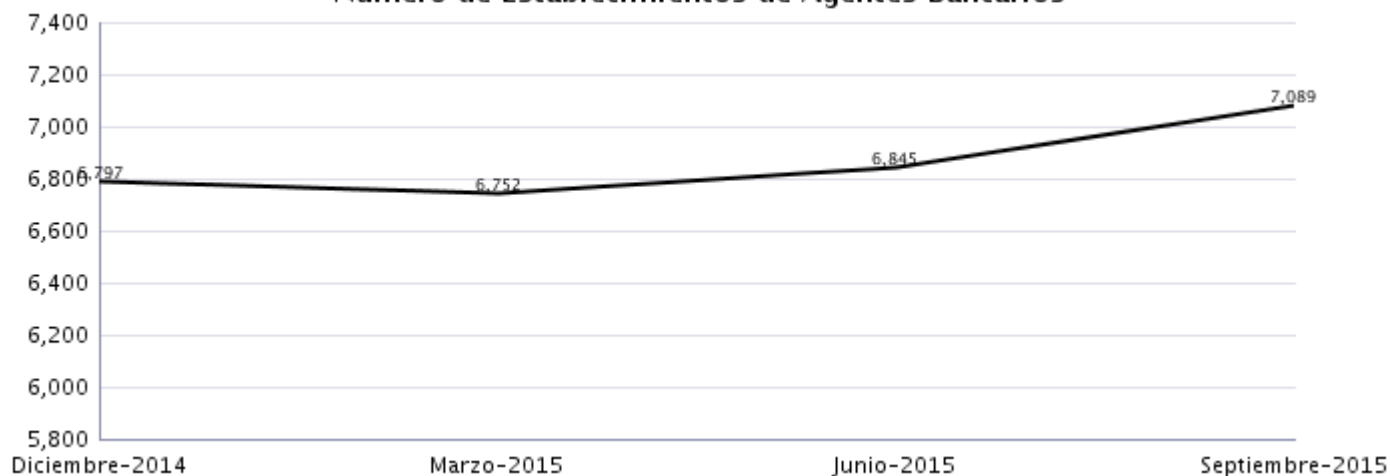
AL 30 DE SEPTIEMBRE DE 2015

| BANCO | AGENTES | ESTABLECIMIENTOS |
|--|--------------|------------------|
| EL CRÉDITO HIPOTECARIO NACIONAL DE GUATEMALA | 0 | 0 |
| BANCO DE LOS TRABAJADORES | 0 | 0 |
| BANCO INMOBILIARIO, S. A. | 0 | 0 |
| BANCO INDUSTRIAL, S. A. | 1,075 | 1,275 |
| BANCO DE DESARROLLO RURAL, S. A. | 1,955 | 2,166 |
| BANCO INTERNACIONAL, S. A. | 0 | 0 |
| BANCO REFORMADOR, S. A. | 0 | 0 |
| VIVIBANCO, S. A. | 0 | 0 |
| BANCO PROMERICA, S. A. | 13 | 156 |
| BANCO FICOHSA GUATEMALA, S. A. | 0 | 0 |
| BANCO DE ANTIGUA, S. A. | 0 | 0 |
| BANCO DE AMÉRICA CENTRAL, S. A. | 0 | 0 |
| BANCO CITIBANK DE GUATEMALA, S. A. | 0 | 0 |
| BANCO AGROMERCANTIL DE GUATEMALA, S. A. | 0 | 0 |
| BANCO G&T CONTINENTAL, S. A. | 2,874 | 3,418 |
| BANCO DE CRÉDITO, S. A. | 35 | 74 |
| BANCO AZTECA DE GUATEMALA, S. A. | 0 | 0 |
| CITIBANK, N.A., SUCURSAL GUATEMALA | 0 | 0 |
| TOTAL | 5,952 | 7,089 |

Número de Agentes Bancarios



Número de Establecimientos de Agentes Bancarios



NOTA:

Esta información se recibe trimestralmente referida a los meses marzo, junio, septiembre y diciembre.

BANCOS
BALANCE GENERAL CONDENSADO CONSOLIDADO
AL 30 DE SEPTIEMBRE DE 2015
(Cifras en miles de Quetzales)

| | MONEDA NACIONAL | MONEDA EXTRANJERA | TOTAL | | MONEDA NACIONAL | MONEDA EXTRANJERA | TOTAL |
|---|-----------------|-------------------|-------------|--|-----------------|-------------------|-------------|
| A CT I V O | 181,727,105 | 77,259,252 | 258,986,357 | P A S I V O | 161,935,411 | 73,205,669 | 235,141,080 |
| DISPONIBILIDADES | 22,730,474 | 10,366,491 | 33,096,965 | OBLIGACIONES DEPOSITARIAS | 155,211,635 | 32,929,648 | 188,141,283 |
| Caja | 3,919,401 | 541,851 | 4,461,251 | Depósitos Monetarios | 51,910,554 | 17,378,488 | 69,289,042 |
| Banco Central | 15,853,702 | 4,881,358 | 20,535,061 | Depósitos de Ahorro | 32,837,932 | 5,018,548 | 37,856,480 |
| Bancos del País | 249,336 | 110,966 | 360,302 | Depósitos a Plazo | 69,670,222 | 10,443,680 | 80,113,902 |
| Bancos del Exterior | 199,515 | 4,182,163 | 4,381,679 | Depósitos a la Orden | 209,665 | 18,161 | 227,825 |
| Cheques a Compensar | 2,508,519 | 779,789 | 3,288,308 | Depósitos con Restricciones | 583,262 | 70,771 | 654,034 |
| Giros sobre el Exterior | 0 | 70,365 | 70,365 | CRÉDITOS OBTENIDOS | 393,626 | 35,516,435 | 35,910,062 |
| INVERSIONES | 59,374,238 | 5,383,186 | 64,757,424 | Del Banco Central | 0 | 0 | 0 |
| En Títulos-Valores para Negociación | 0 | 0 | 0 | De Instituciones Financieras Nacionales | 344,000 | 0 | 344,000 |
| En Títulos-Valores para la Venta | 33,573,046 | 3,410,834 | 36,983,880 | De Instituciones Financieras Extranjeras | 49,626 | 33,847,427 | 33,897,053 |
| En Títulos-Valores para su Vencimiento | 23,786,172 | 1,328,572 | 25,114,744 | De Organismos Internacionales | 0 | 1,669,009 | 1,669,009 |
| Operaciones de Reporto | 2,055,488 | 643,632 | 2,699,119 | OBLIGACIONES FINANCIERAS | 221,826 | 0 | 221,826 |
| Certificados de Participación | 42,958 | 0 | 42,958 | GASTOS FINANCIEROS POR PAGAR | 614,061 | 501,500 | 1,115,562 |
| Intereses Pagados en Compra de Valiores | 9,517 | 149 | 9,666 | CUENTAS POR PAGAR | 3,686,308 | 1,234,464 | 4,920,773 |
| SUMA | 59,467,181 | 5,383,186 | 64,850,367 | PROVISIONES | 782,644 | 0 | 782,644 |
| (-) Estimaciones por Valuación | 92,943 | 0 | 92,943 | SUC., CASA MATRIZ Y DEPTOS. ADSCRITOS | 0 | 0 | 0 |
| CARTERA DE CRÉDITOS | 87,768,942 | 59,592,961 | 147,361,903 | OTRAS OBLIGACIONES | 80,332 | 2,844,086 | 2,924,418 |
| Vigente | 88,538,970 | 59,753,504 | 148,292,475 | CRÉDITOS DIFERIDOS | 104,003 | 72,003 | 176,006 |
| Vencida | 1,819,758 | 339,108 | 2,158,867 | SUMA | 161,094,437 | 73,098,138 | 234,192,574 |
| SUMA | 90,358,729 | 60,092,612 | 150,451,341 | OTRAS CUENTAS ACREEDORAS | 840,974 | 107,532 | 948,506 |
| (-) Estimaciones Por Valuación | 2,589,787 | 499,652 | 3,089,438 | CAPITAL CONTABLE | 23,845,276 | | 23,845,276 |
| PRODUCTOS FINANCIEROS POR COBRAR | 1,522,002 | 177,211 | 1,699,213 | CAPITAL PAGADO | 9,951,325 | | 9,951,325 |
| CUENTAS POR COBRAR (Neto) | 1,514,134 | 306,242 | 1,820,376 | Capital Autorizado | 19,975,000 | | 19,975,000 |
| BIENES REALIZABLES (Neto) | 768,323 | 97,413 | 865,735 | Capital no Pagado (-) | 10,108,657 | | 10,108,657 |
| INVERSIONES PERMANENTES (Neto) | 752,583 | 1,261,622 | 2,014,205 | Casa Matriz, Capital Asignado | 84,982 | | 84,982 |
| OTRAS INVERSIONES (Neto) | 204,564 | 68,163 | 272,727 | APORTACIONES PERMANENTES | 1,811,091 | | 1,811,091 |
| SUC., CASA MATRIZ Y DEPTOS. ADSCRITOS | 0 | 0 | 0 | RESERVAS DE CAPITAL | 7,908,610 | | 7,908,610 |
| INMUEBLES Y MUEBLES (Neto) | 4,478,853 | 109 | 4,478,961 | RESERVAS PARA ACTIVOS EXTRAORDINARIOS | 0 | | 0 |
| CARGOS DIFERIDOS (Neto) | 2,612,992 | 5,854 | 2,618,846 | REVALUACIÓN DE ACTIVOS | 445,127 | | 445,127 |
| | | | | OBLIGACIONES SUBORDINADAS | 0 | | 0 |
| | | | | GANANCIAS Y PÉRDIDAS POR FUSIÓN | 0 | | 0 |
| | | | | VALUACIÓN DE ACTIVOS DE RECUPERACIÓN DUDOSA | 353,828 | | 353,828 |
| | | | | PROVISIÓN DE BENEFICIOS A EMPLEADOS | 152,174 | | 152,174 |
| | | | | AJUSTES AL IMPUESTO SOBRE LA RENTA | 0 | | 0 |
| | | | | GANANCIAS O PÉRDIDAS POR CAMBIOS EN EL VALOR DE MERCADO DE LAS INVERSIONES | 32,157 | | 32,157 |
| | | | | RESULTADO DE EJERCICIOS ANTERIORES | 1,001,112 | | 1,001,112 |
| | | | | RESULTADOS DEL EJERCICIO | 3,201,856 | | 3,201,856 |
| | | | | TOTAL IGUAL A LA SUMA DEL ACTIVO | | | 258,986,357 |

BANCOS
ESTADO DE RESULTADOS CONDENSADO CONSOLIDADO
DEL 1 DE ENERO AL 30 DE SEPTIEMBRE DE 2015
(Cifras en miles de Quetzales)

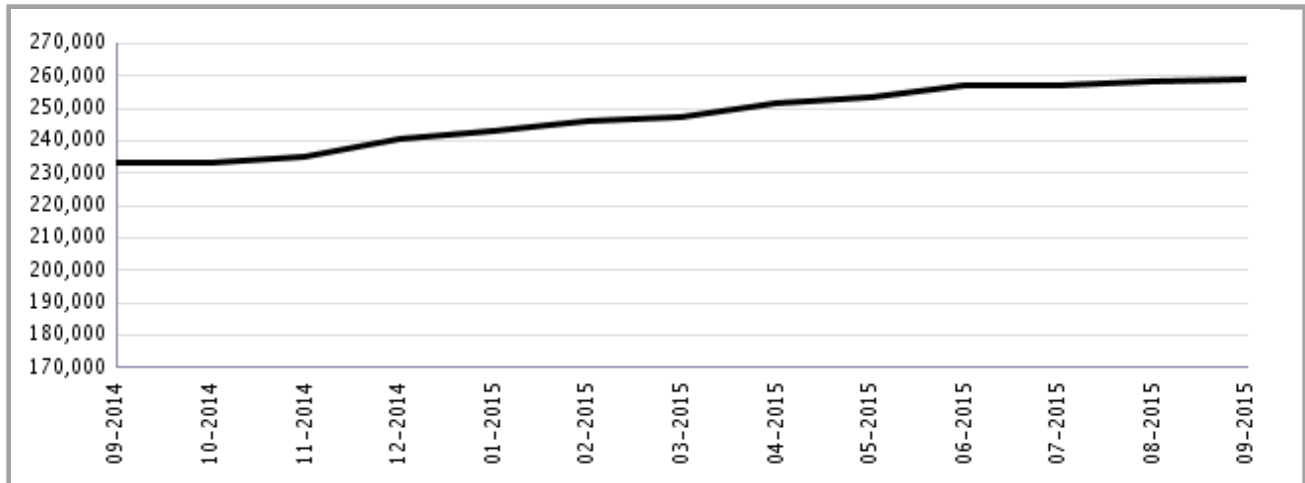
| | TOTAL |
|---|------------|
| PRODUCTOS FINANCIEROS | 16,342,339 |
| GASTOS FINANCIEROS | 6,995,682 |
| MARGEN POR INVERSIÓN | 9,346,657 |
| PRODUCTOS POR SERVICIOS | 1,756,197 |
| GASTOS POR SERVICIOS | 236,993 |
| MARGEN POR SERVICIOS | 1,519,205 |
| OTROS PRODUCTOS Y GASTOS DE OPERACIÓN | |
| Productos | 1,079,164 |
| Gastos | 1,827,523 |
| MARGEN DE OTROS PRODUCTOS Y GASTOS DE OPERACIÓN | - 748,359 |
| MARGEN OPERACIONAL BRUTO | 10,117,503 |
| GASTOS DE ADMINISTRACIÓN | 7,083,762 |
| MARGEN OPERACIONAL NETO | 3,033,741 |
| PRODUCTOS Y GASTOS EXTRAORDINARIOS | 216,569 |
| Productos Extraordinarios | 566,295 |
| Gastos Extraordinarios | 349,726 |
| PRODUCTOS Y GASTOS DE EJERCICIOS ANTERIORES | 72,558 |
| Productos de Ejercicios Anteriores | 97,205 |
| Gastos de Ejercicios Anteriores | 24,648 |
| GANANCIA (PERDIDA) BRUTA | 3,322,867 |
| IMPUESTO SOBRE LA RENTA | 121,011 |
| GANANCIA (PÉRDIDA) NETA | 3,201,856 |

BANCOS

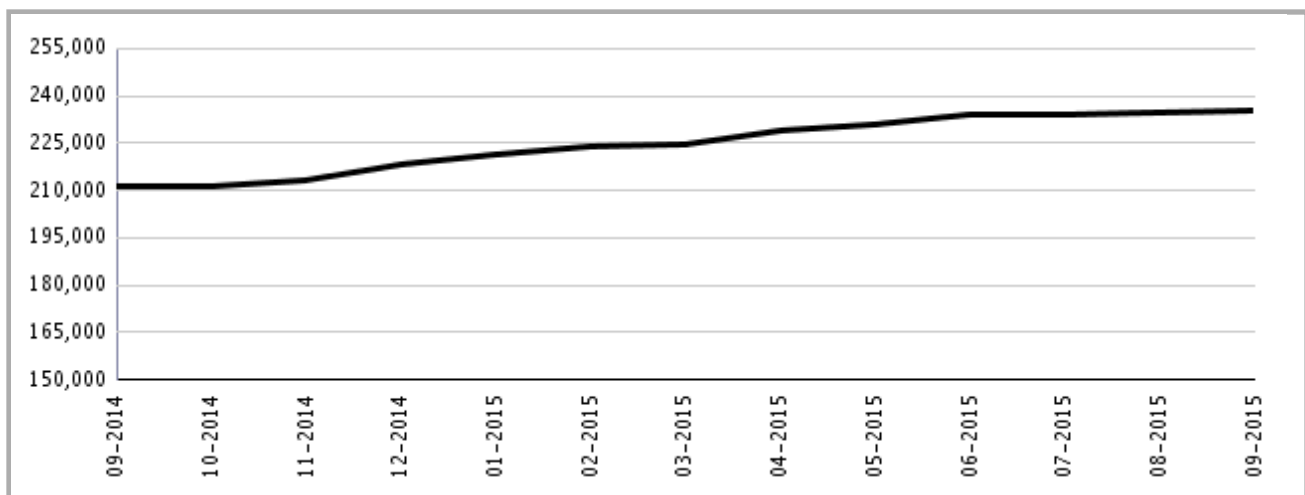
COMPORTAMIENTO DE LOS PRINCIPALES RUBROS

(Cifras en millones de Quetzales)

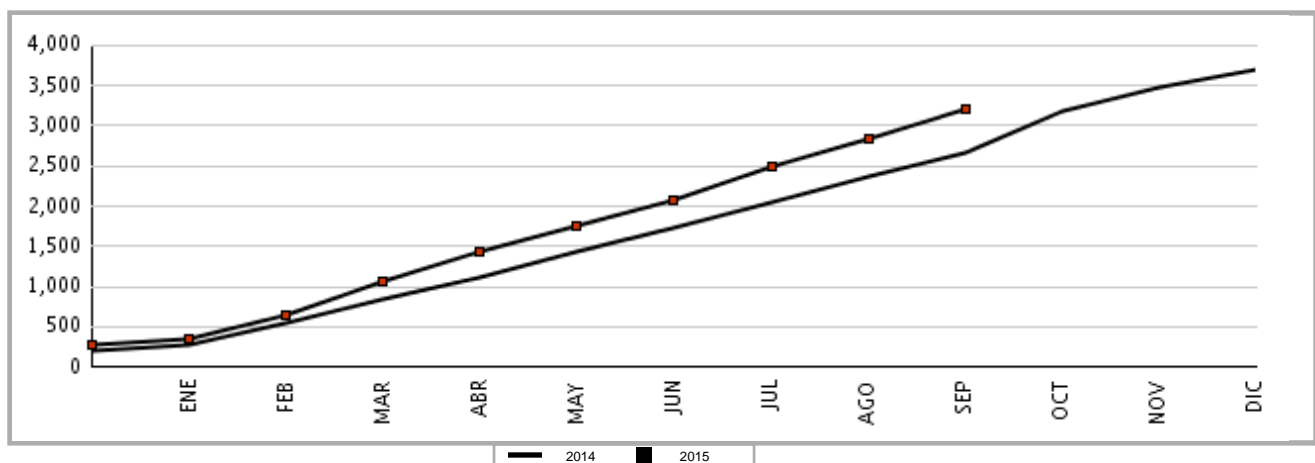
COMPORTAMIENTO DEL ACTIVO



COMPORTAMIENTO DEL PASIVO



COMPORTAMIENTO DEL RESULTADO

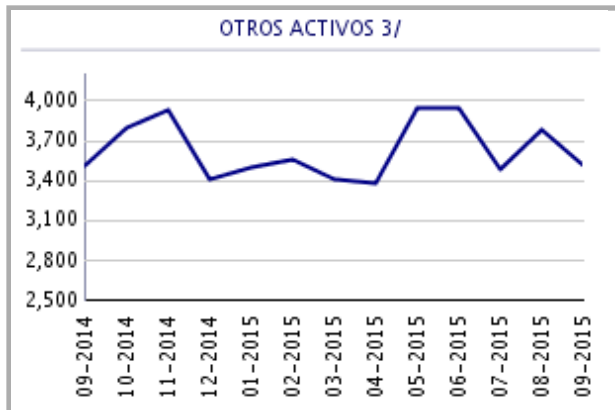
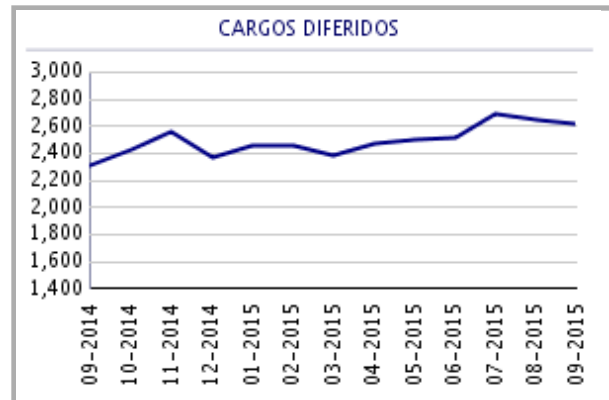
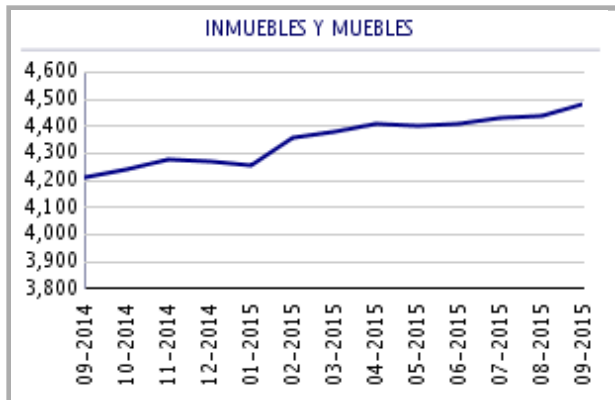
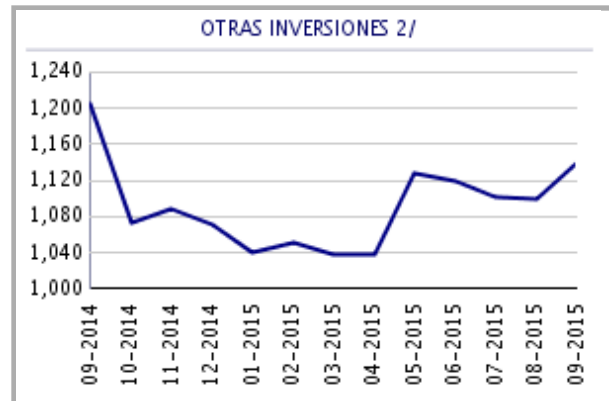
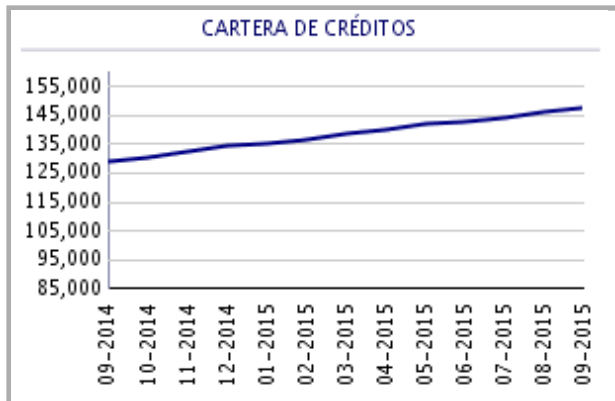
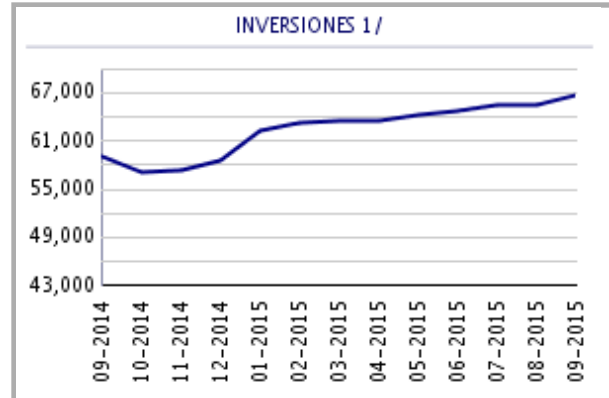
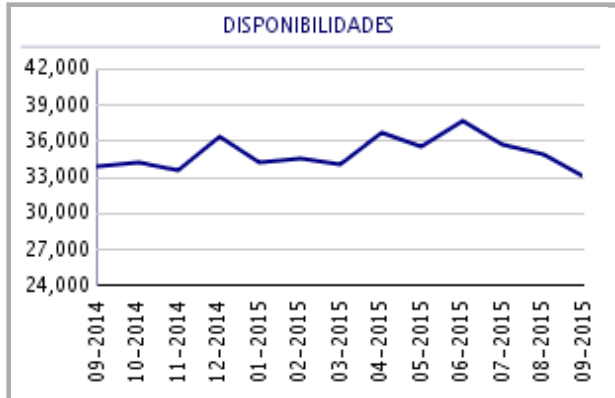


BANCOS

ACTIVO

COMPORTAMIENTO DE LOS PRINCIPALES RUBROS

(Cifras en millones de Quetzales)



1/ Incluye: Inversiones permanentes.

2/ Incluye: Bienes realizables.

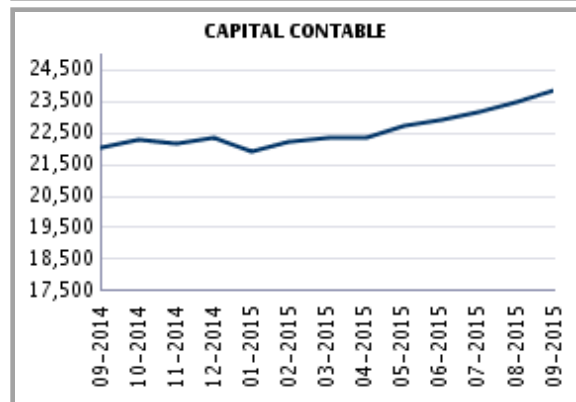
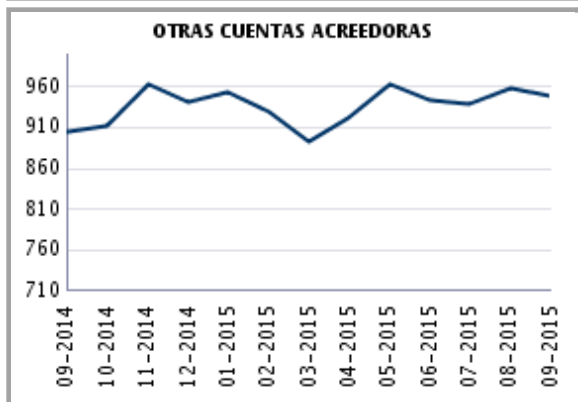
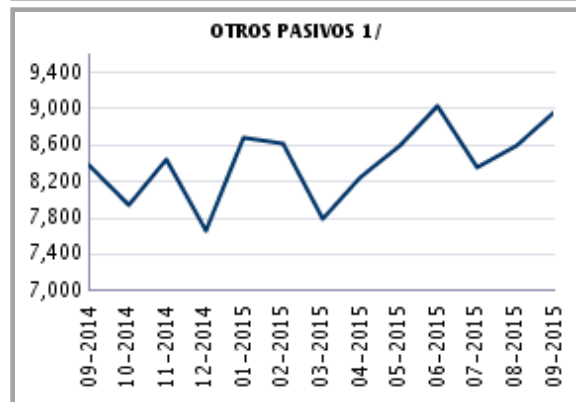
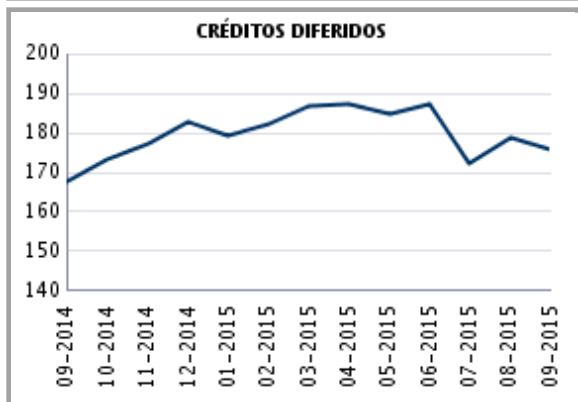
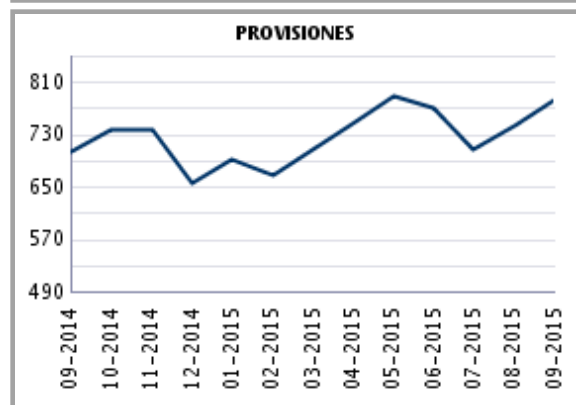
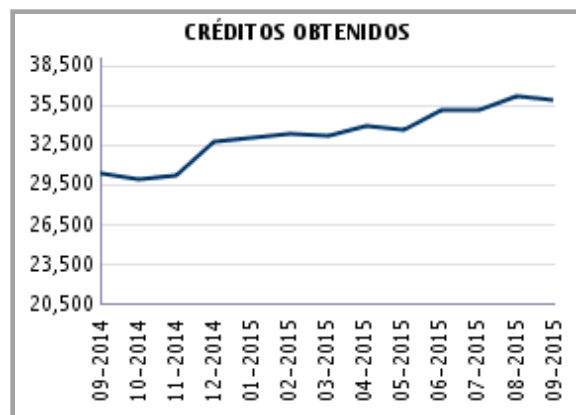
3/ Incluye: Cuentas por cobrar, productos financieros por cobrar y sucursales, casa matriz y departamentos adscritos.

BANCOS

PASIVO

COMPORTAMIENTO DE LOS PRINCIPALES RUBROS

(Cifras en millones de Quetzales)



1/ Incluye: Cuentas por pagar, gastos financieros por pagar, otras obligaciones y sucursales, casa matriz y departamentos adscritos.

BANCOS

PRESENTACIÓN POR RUBROS

AL 30 DE SEPTIEMBRE DE 2015

(Cifras en miles de Quetzales)

| ACTIVO | |
|--|--------------------|
| BANCOS NACIONALES | |
| INDUSTRIAL, S. A. | 72,150,364 |
| DE DESARROLLO RURAL, S. A. | 51,145,387 |
| G&T CONTINENTAL, S. A. | 49,314,047 |
| AGROMERCANTIL DE GUATEMALA, S. A. | 23,254,892 |
| DE LOS TRABAJADORES | 16,131,530 |
| REFORMADOR, S. A. | 10,234,323 |
| DE AMÉRICA CENTRAL, S. A. | 7,116,964 |
| INTERNACIONAL, S. A. | 6,288,378 |
| CITIBANK DE GUATEMALA, S. A. | 5,662,522 |
| PROMERICA, S. A. | 5,123,935 |
| EL CRÉDITO HIPOTECARIO NACIONAL DE GUATEMALA | 2,941,218 |
| FICOHSA GUATEMALA, S. A. | 1,860,529 |
| AZTECA DE GUATEMALA, S. A. | 1,585,606 |
| INMOBILIARIO, S. A. | 1,308,266 |
| DE ANTIGUA, S. A. | 1,223,164 |
| DE CRÉDITO, S. A. | 813,101 |
| VIVIBANCO, S. A. | 507,838 |
| BANCO EXTRANJERO | |
| CITIBANK, N.A., SUCURSAL GUATEMALA | 2,324,295 |
| TOTAL | 258,986,357 |

| CARTERA DE CRÉDITOS | |
|--|--------------------|
| BANCOS NACIONALES | |
| INDUSTRIAL, S. A. | 39,215,919 |
| DE DESARROLLO RURAL, S. A. | 31,694,922 |
| G&T CONTINENTAL, S. A. | 25,501,869 |
| AGROMERCANTIL DE GUATEMALA, S. A. | 15,498,185 |
| DE LOS TRABAJADORES | 8,040,169 |
| REFORMADOR, S. A. | 6,574,348 |
| DE AMÉRICA CENTRAL, S. A. | 5,206,384 |
| CITIBANK DE GUATEMALA, S. A. | 3,991,656 |
| INTERNACIONAL, S. A. | 3,784,987 |
| PROMERICA, S. A. | 3,222,467 |
| EL CRÉDITO HIPOTECARIO NACIONAL DE GUATEMALA | 1,205,503 |
| FICOHSA GUATEMALA, S. A. | 1,108,089 |
| AZTECA DE GUATEMALA, S. A. | 712,393 |
| DE ANTIGUA, S. A. | 641,958 |
| INMOBILIARIO, S. A. | 456,072 |
| DE CRÉDITO, S. A. | 442,370 |
| VIVIBANCO, S. A. | 23,414 |
| BANCO EXTRANJERO | |
| CITIBANK, N.A., SUCURSAL GUATEMALA | 41,198 |
| TOTAL | 147,361,903 |

| PASIVO | |
|--|--------------------|
| BANCOS NACIONALES | |
| INDUSTRIAL, S. A. | 67,269,282 |
| DE DESARROLLO RURAL, S. A. | 45,636,251 |
| G&T CONTINENTAL, S. A. | 45,622,884 |
| AGROMERCANTIL DE GUATEMALA, S. A. | 20,999,371 |
| DE LOS TRABAJADORES | 14,601,129 |
| REFORMADOR, S. A. | 9,191,735 |
| DE AMÉRICA CENTRAL, S. A. | 6,128,506 |
| INTERNACIONAL, S. A. | 5,753,445 |
| PROMERICA, S. A. | 4,686,636 |
| CITIBANK DE GUATEMALA, S. A. | 4,567,010 |
| EL CRÉDITO HIPOTECARIO NACIONAL DE GUATEMALA | 2,778,985 |
| FICOHSA GUATEMALA, S. A. | 1,665,505 |
| AZTECA DE GUATEMALA, S. A. | 1,079,789 |
| DE ANTIGUA, S. A. | 1,074,355 |
| INMOBILIARIO, S. A. | 991,552 |
| DE CRÉDITO, S. A. | 695,301 |
| VIVIBANCO, S. A. | 360,400 |
| BANCO EXTRANJERO | |
| CITIBANK, N.A., SUCURSAL GUATEMALA | 2,038,944 |
| TOTAL | 235,141,080 |

| OBLIGACIONES DEPOSITARIAS | |
|--|--------------------|
| BANCOS NACIONALES | |
| INDUSTRIAL, S. A. | 47,328,518 |
| DE DESARROLLO RURAL, S. A. | 40,777,816 |
| G&T CONTINENTAL, S. A. | 35,234,017 |
| AGROMERCANTIL DE GUATEMALA, S. A. | 15,680,896 |
| DE LOS TRABAJADORES | 12,753,366 |
| REFORMADOR, S. A. | 7,640,827 |
| DE AMÉRICA CENTRAL, S. A. | 5,799,612 |
| INTERNACIONAL, S. A. | 5,141,126 |
| PROMERICA, S. A. | 4,321,068 |
| CITIBANK DE GUATEMALA, S. A. | 4,208,245 |
| EL CRÉDITO HIPOTECARIO NACIONAL DE GUATEMALA | 2,348,261 |
| FICOHSA GUATEMALA, S. A. | 1,374,744 |
| DE ANTIGUA, S. A. | 978,211 |
| INMOBILIARIO, S. A. | 959,019 |
| AZTECA DE GUATEMALA, S. A. | 868,598 |
| DE CRÉDITO, S. A. | 673,310 |
| VIVIBANCO, S. A. | 276,354 |
| BANCO EXTRANJERO | |
| CITIBANK, N.A., SUCURSAL GUATEMALA | 1,777,296 |
| TOTAL | 188,141,283 |

| CAPITAL CONTABLE | |
|--|-------------------|
| BANCOS NACIONALES | |
| DE DESARROLLO RURAL, S. A. | 5,509,136 |
| INDUSTRIAL, S. A. | 4,881,081 |
| G&T CONTINENTAL, S. A. | 3,691,163 |
| AGROMERCANTIL DE GUATEMALA, S. A. | 2,255,521 |
| DE LOS TRABAJADORES | 1,530,401 |
| CITIBANK DE GUATEMALA, S. A. | 1,095,512 |
| REFORMADOR, S. A. | 1,042,587 |
| DE AMÉRICA CENTRAL, S. A. | 988,457 |
| INTERNACIONAL, S. A. | 534,933 |
| AZTECA DE GUATEMALA, S. A. | 505,817 |
| PROMERICA, S. A. | 437,300 |
| INMOBILIARIO, S. A. | 316,713 |
| FICOHSA GUATEMALA, S. A. | 195,024 |
| EL CRÉDITO HIPOTECARIO NACIONAL DE GUATEMALA | 162,233 |
| DE ANTIGUA, S. A. | 148,809 |
| VIVIBANCO, S. A. | 147,438 |
| DE CRÉDITO, S. A. | 117,800 |
| BANCO EXTRANJERO | |
| CITIBANK, N.A., SUCURSAL GUATEMALA | 285,351 |
| TOTAL | 23,845,276 |

| RESULTADO DEL EJERCICIO | |
|--|------------------|
| BANCOS NACIONALES | |
| INDUSTRIAL, S. A. | 923,252 |
| DE DESARROLLO RURAL, S. A. | 815,019 |
| G&T CONTINENTAL, S. A. | 470,296 |
| DE LOS TRABAJADORES | 317,630 |
| AGROMERCANTIL DE GUATEMALA, S. A. | 257,438 |
| PROMERICA, S. A. | 83,024 |
| AZTECA DE GUATEMALA, S. A. | 72,641 |
| INTERNACIONAL, S. A. | 71,184 |
| CITIBANK DE GUATEMALA, S. A. | 53,305 |
| REFORMADOR, S. A. | 41,309 |
| DE AMÉRICA CENTRAL, S. A. | 31,440 |
| VIVIBANCO, S. A. | 11,566 |
| EL CRÉDITO HIPOTECARIO NACIONAL DE GUATEMALA | 6,753 |
| INMOBILIARIO, S. A. | 2,703 |
| DE CRÉDITO, S. A. | 1,347 |
| DE ANTIGUA, S. A. | 1,293 |
| FICOHSA GUATEMALA, S. A. | (1,900) |
| BANCO EXTRANJERO | |
| CITIBANK, N.A., SUCURSAL GUATEMALA | 43,557 |
| TOTAL | 3,201,856 |

BANCOS

POSICIÓN PATRIMONIAL

AL 30 DE SEPTIEMBRE DE 2015

(Cifras en miles de Quetzales)

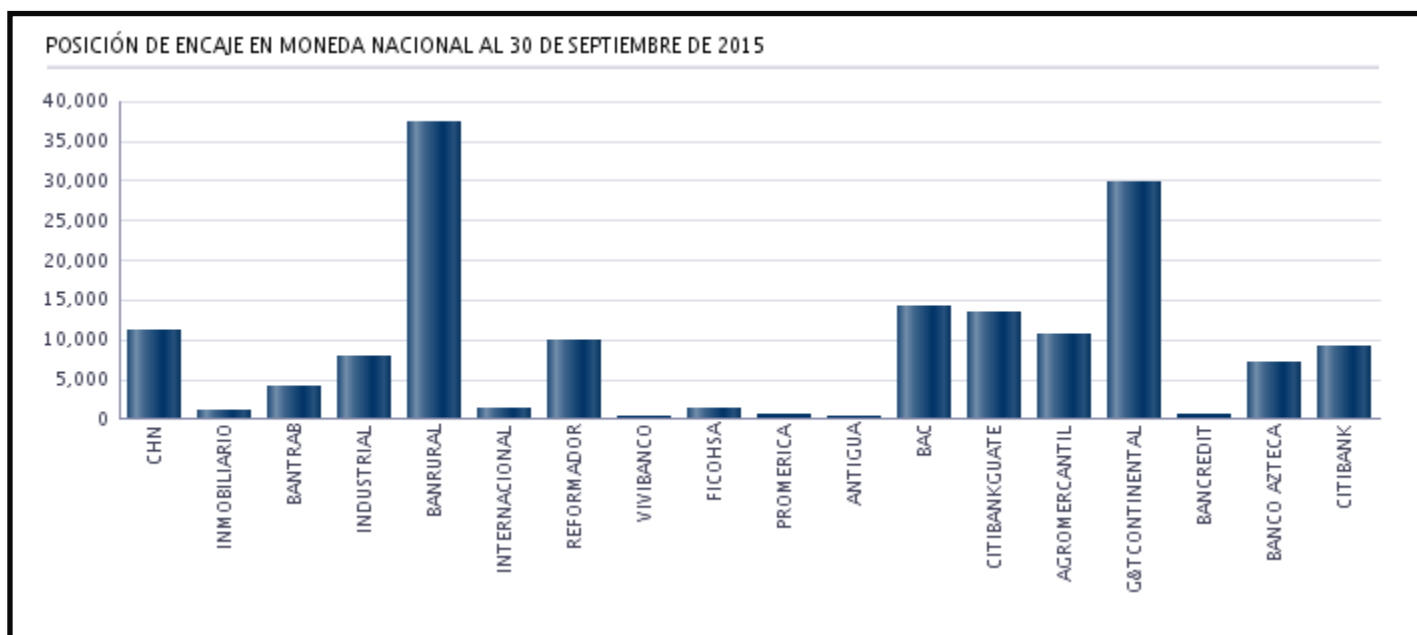
| BANCO | PATRIMONIO COMPUTABLE | PATRIMONIO REQUERIDO | POSICIÓN | ÍNDICE ADECUACIÓN DE CAPITAL (%) |
|--|--------------------------|-------------------------|------------------|--|
| EL CRÉDITO HIPOTECARIO NACIONAL DE GUATEMALA | 245,676 | 177,227 | 68,448 | 13.96 |
| INMOBILIARIO, S. A. | 314,596 | 69,449 | 245,147 | 45.77 |
| DE LOS TRABAJADORES | 1,488,713 | 1,032,787 | 455,926 | 15.07 |
| INDUSTRIAL, S. A. | 6,289,045 | 5,222,762 | 1,066,283 | 12.28 |
| DE DESARROLLO RURAL, S. A. | 5,735,931 | 4,253,988 | 1,481,942 | 14.27 |
| INTERNACIONAL, S. A. | 591,137 | 437,893 | 153,244 | 13.75 |
| REFORMADOR, S. A. | 977,917 | 735,407 | 242,510 | 13.35 |
| CITIBANK, N.A., SUCURSAL GUATEMALA | 215,703 | 34,438 | 181,265 | 63.24 |
| VIVIBANCO, S. A. | 137,461 | 30,649 | 106,812 | 45.33 |
| FICOHSA GUATEMALA, S. A. | 212,396 | 158,879 | 53,516 | 13.54 |
| PROMERICA, S. A. | 519,654 | 391,396 | 128,257 | 13.40 |
| DE ANTIGUA, S. A. | 164,776 | 89,252 | 75,525 | 20.14 |
| DE AMÉRICA CENTRAL, S. A. | 1,069,684 | 523,488 | 546,196 | 20.43 |
| CITIBANK DE GUATEMALA, S. A. | 1,026,603 | 553,814 | 472,789 | 18.69 |
| AGROMERCANTIL DE GUATEMALA, S. A. | 2,386,704 | 1,681,398 | 705,306 | 14.26 |
| G&T CONTINENTAL, S. A. | 4,193,498 | 3,283,707 | 909,791 | 12.86 |
| DE CRÉDITO, S. A. | 118,775 | 70,392 | 48,382 | 18.52 |
| AZTECA DE GUATEMALA, S. A. | 245,513 | 117,006 | 128,507 | 24.42 |
| TOTAL | 25,933,781 | 18,863,933 | 7,069,847 | 14.12 |

BANCOS

POSICIÓN DE ENCAJE EN MONEDA NACIONAL AL 30 DE SEPTIEMBRE DE 2015

(Cifras en miles de Quetzales)

| | OBLIGACIONES ENCAJABLES | ENCAJE COMPUTABLE | ENCAJE REQUERIDO | POSICIÓN PROMEDIO |
|--|-------------------------|-------------------|-------------------|-------------------|
| BANCOS NACIONALES | | | | |
| EL CRÉDITO HIPOTECARIO NACIONAL DE GUATEMALA INMOBILIARIO, S. A. | 2,280,067 | 344,074 | 332,890 | 11,184 |
| DE LOS TRABAJADORES INDUSTRIAL, S. A. | 823,124 | 121,171 | 120,176 | 995 |
| DE DESARROLLO RURAL, S. A. | 12,495,842 | 1,828,568 | 1,824,393 | 4,175 |
| INTERNACIONAL, S. A. | 36,431,948 | 5,326,865 | 5,319,064 | 7,800 |
| REFORMADOR, S. A. | 38,863,384 | 5,711,425 | 5,674,054 | 37,371 |
| VIVIBANCO, S. A. | 3,522,238 | 515,493 | 514,247 | 1,246 |
| FICOHSA GUATEMALA, S. A. | 6,177,401 | 911,800 | 901,901 | 9,899 |
| PROMERICA, S. A. | 253,692 | 37,329 | 37,039 | 290 |
| DE ANTIGUA, S. A. | 899,160 | 132,593 | 131,277 | 1,315 |
| DE AMÉRICA CENTRAL, S. A. | 3,126,819 | 457,020 | 456,516 | 504 |
| CITIBANK DE GUATEMALA, S. A. | 991,409 | 145,060 | 144,746 | 314 |
| AGROMERCANTIL DE GUATEMALA, S. A. | 3,296,246 | 495,532 | 481,252 | 14,280 |
| G&T CONTINENTAL, S. A. | 2,974,613 | 447,818 | 434,293 | 13,525 |
| DE CRÉDITO, S. A. | 10,874,157 | 1,598,378 | 1,587,627 | 10,751 |
| AZTECA DE GUATEMALA, S. A. | 28,573,836 | 4,201,626 | 4,171,780 | 29,846 |
| | 464,217 | 68,239 | 67,776 | 464 |
| | 872,110 | 134,501 | 127,328 | 7,172 |
| BANCO EXTRANJERO | | | | |
| CITIBANK, N.A., SUCURSAL GUATEMALA | 1,192,657 | 183,351 | 174,128 | 9,223 |
| TOTAL | 154,112,922 | 22,660,842 | 22,500,487 | 160,356 |

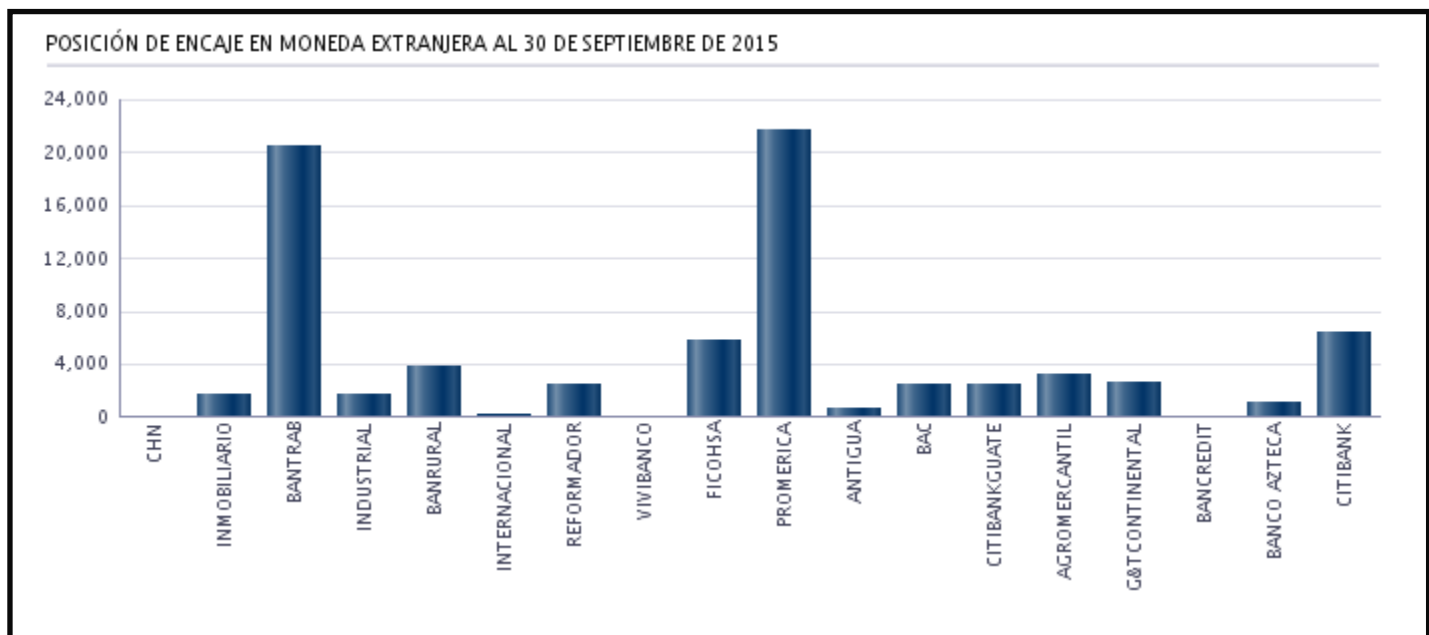


BANCOS

POSICIÓN DE ENCAJE EN MONEDA EXTRANJERA AL 30 DE SEPTIEMBRE DE 2015

(Cifras en miles de Dólares de los Estados Unidos de América)

| | OBLIGACIONES ENCAJABLES | ENCAJE COMPUTABLE | ENCAJE REQUERIDO | POSICIÓN PROMEDIO |
|--|----------------------------|----------------------|---------------------|----------------------|
| BANCOS NACIONALES | | | | |
| EL CRÉDITO HIPOTECARIO NACIONAL DE GUATEMALA | 8,920 | 1,398 | 1,302 | 96 |
| INMOBILIARIO, S. A. | 14,758 | 3,802 | 2,155 | 1,647 |
| DE LOS TRABAJADORES | 28,685 | 24,628 | 4,188 | 20,440 |
| INDUSTRIAL, S. A. | 1,349,597 | 198,774 | 197,041 | 1,733 |
| DE DESARROLLO RURAL, S. A. | 223,640 | 36,445 | 32,652 | 3,794 |
| INTERNACIONAL, S. A. | 208,161 | 30,522 | 30,391 | 131 |
| REFORMADOR, S. A. | 189,575 | 30,202 | 27,678 | 2,524 |
| VIVIBANCO, S. A. | 478 | 111 | 70 | 41 |
| FICOHSA GUATEMALA, S. A. | 62,881 | 14,927 | 9,181 | 5,746 |
| PROMERICA, S. A. | 140,577 | 42,193 | 20,524 | 21,668 |
| DE ANTIGUA, S. A. | 334 | 680 | 49 | 631 |
| DE AMÉRICA CENTRAL, S. A. | 330,879 | 50,766 | 48,308 | 2,458 |
| CITIBANK DE GUATEMALA, S. A. | 176,449 | 28,265 | 25,761 | 2,503 |
| AGROMERCANTIL DE GUATEMALA, S. A. | 597,909 | 90,441 | 87,295 | 3,147 |
| G&T CONTINENTAL, S. A. | 912,368 | 135,885 | 133,206 | 2,679 |
| DE CRÉDITO, S. A. | 27,266 | 4,013 | 3,981 | 32 |
| AZTECA DE GUATEMALA, S. A. | 890 | 1,228 | 130 | 1,098 |
| BANCO EXTRANJERO | | | | |
| CITIBANK, N.A., SUCURSAL GUATEMALA | 100,982 | 21,118 | 14,743 | 6,374 |
| TOTAL | 4,374,350 | 715,397 | 638,655 | 76,742 |



BANCOS

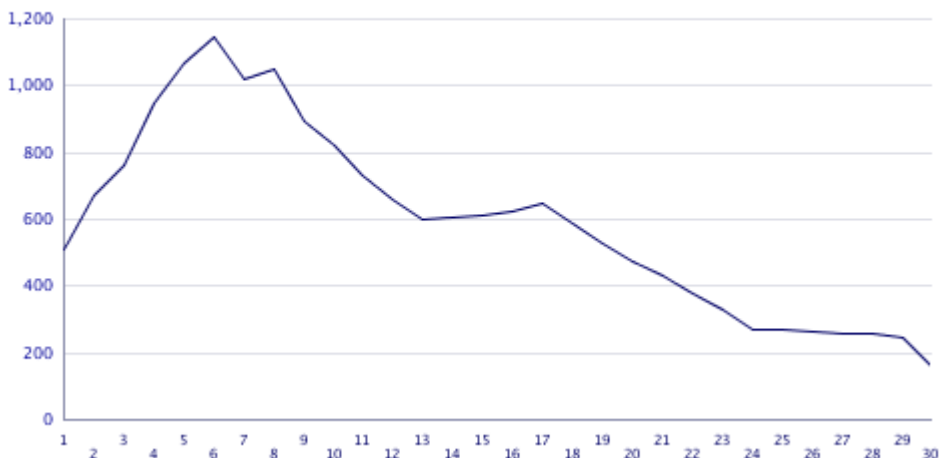
POSICIÓN PROMEDIO ACUMULADA DE ENCAJE

DURANTE EL MES DE SEPTIEMBRE 2015

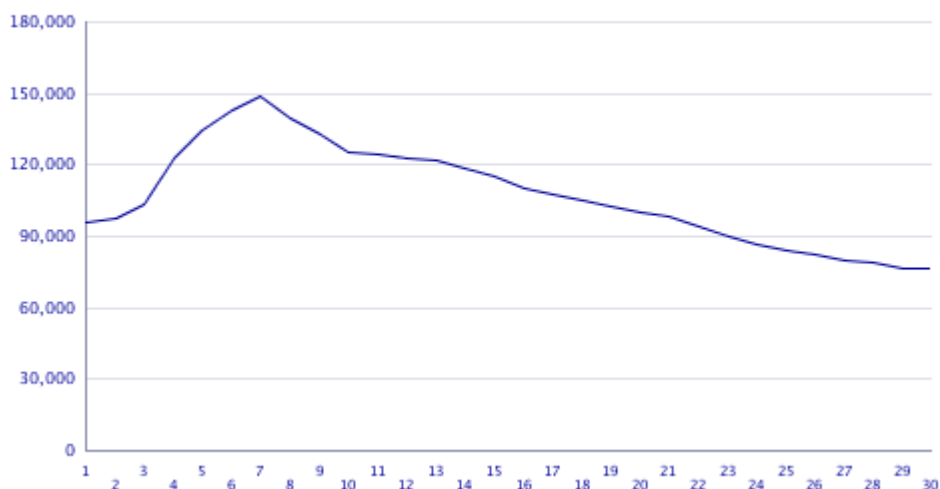
(Cifras en millones de Quetzales para Moneda Nacional y miles de Dólares para Moneda Extranjera)

| DÍA | MONEDA NACIONAL | MONEDA EXTRANJERA |
|-----|-----------------|-------------------|
| 01 | 512 | 95,707 |
| 02 | 674 | 97,491 |
| 03 | 761 | 103,363 |
| 04 | 948 | 122,809 |
| 05 | 1,065 | 134,861 |
| 06 | 1,143 | 142,951 |
| 07 | 1,019 | 148,716 |
| 08 | 1,047 | 139,934 |
| 09 | 891 | 132,920 |
| 10 | 820 | 125,422 |
| 11 | 733 | 123,994 |
| 12 | 660 | 122,918 |
| 13 | 598 | 122,046 |
| 14 | 606 | 118,175 |
| 15 | 611 | 114,850 |
| 16 | 621 | 109,774 |
| 17 | 650 | 107,483 |
| 18 | 585 | 104,718 |
| 19 | 527 | 102,293 |
| 20 | 475 | 100,134 |
| 21 | 435 | 98,086 |
| 22 | 376 | 94,088 |
| 23 | 331 | 90,284 |
| 24 | 272 | 86,473 |
| 25 | 267 | 84,199 |
| 26 | 264 | 82,150 |
| 27 | 261 | 80,267 |
| 28 | 255 | 78,958 |
| 29 | 247 | 76,926 |
| 30 | 160 | 76,742 |

POSICIÓN PROMEDIO ACUMULADA DE ENCAJE EN MONEDA NACIONAL
(Cifras en millones de Quetzales)



POSICIÓN PROMEDIO ACUMULADA DE ENCAJE EN MONEDA EXTRANJERA
(Cifras en miles de US Dólares)



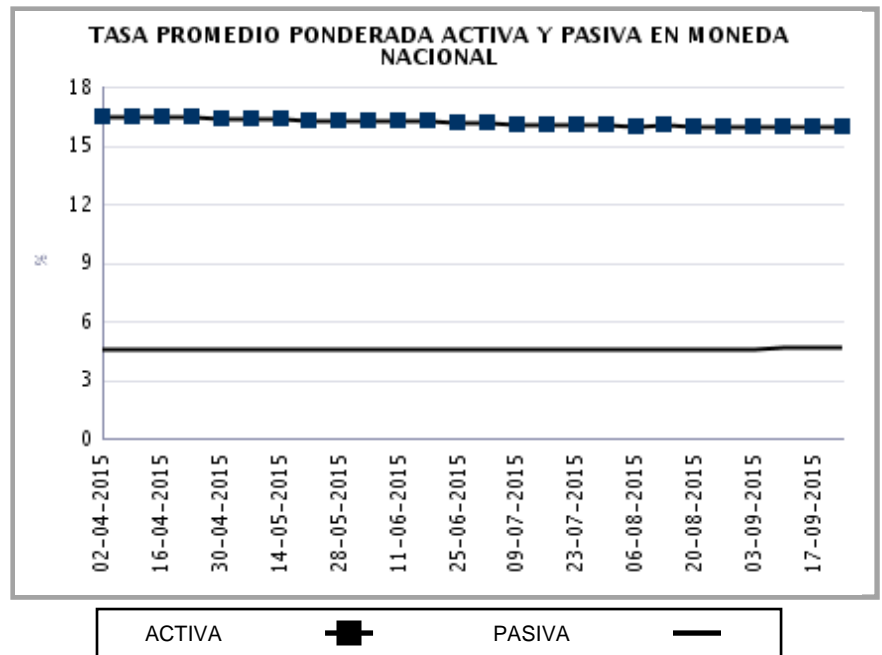
Conforme el artículo 43 de la Ley Orgánica del Banco de Guatemala. Encaje bancario. Los depósitos bancarios están sujetos a encaje bancario, el cual se calculará, en moneda nacional o extranjera, como un porcentaje de la totalidad de tales depósitos. Este encaje bancario deberá mantenerse constantemente en forma de depósitos de inmediata exigibilidad en el Banco de Guatemala, de fondos en efectivo en las cajas de los Bancos, y, cuando las circunstancias lo ameriten, de inversiones líquidas en títulos, documentos o valores, nacionales o extranjeros, de acuerdo con los reglamentos que para el efecto emita la Junta Monetaria. De igual manera están sujetos a encaje bancario otras operaciones pasivas, contingentes o de servicios que realicen los bancos, incluyendo las operaciones derivadas de fideicomisos en las que participe un Banco como fiduciario, cuando con estas operaciones, a juicio de la Junta Monetaria, previo informe de la Superintendencia de Bancos, se elude el encaje bancario. El encaje bancario no es embargable.

BANCOS

TASA PROMEDIO PONDERADA ACTIVA Y PASIVA

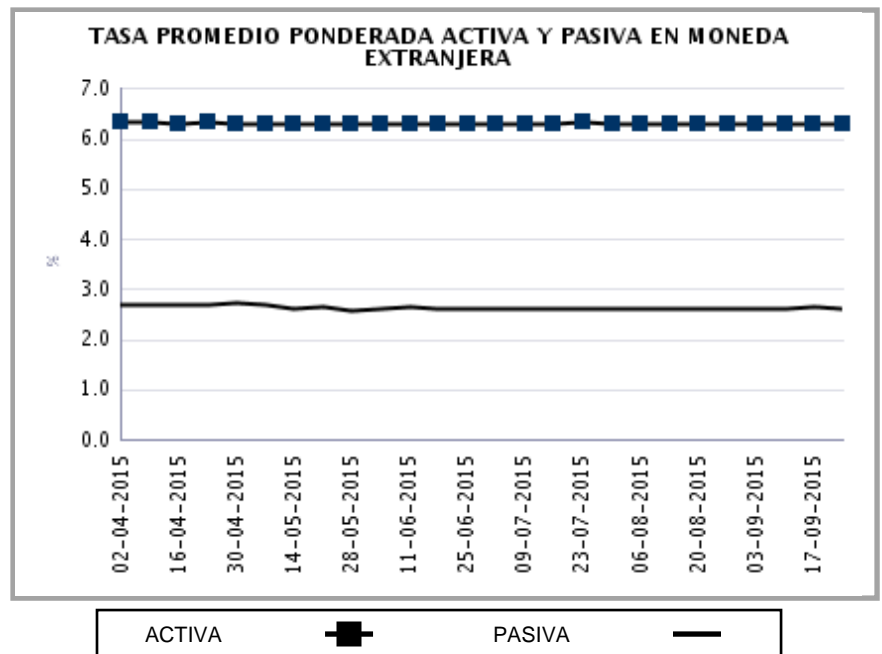
EN MONEDA NACIONAL

| Fecha | TASA | | Spread |
|----------|--------|--------|--------|
| | Activa | Pasiva | |
| 02-04-15 | 16.53 | 4.60 | 11.93 |
| 09-04-15 | 16.51 | 4.57 | 11.94 |
| 16-04-15 | 16.50 | 4.56 | 11.94 |
| 23-04-15 | 16.49 | 4.57 | 11.92 |
| 30-04-15 | 16.44 | 4.58 | 11.86 |
| 07-05-15 | 16.36 | 4.58 | 11.78 |
| 14-05-15 | 16.37 | 4.57 | 11.80 |
| 21-05-15 | 16.35 | 4.61 | 11.74 |
| 28-05-15 | 16.34 | 4.59 | 11.75 |
| 04-06-15 | 16.29 | 4.60 | 11.69 |
| 11-06-15 | 16.30 | 4.59 | 11.71 |
| 18-06-15 | 16.30 | 4.61 | 11.69 |
| 25-06-15 | 16.24 | 4.58 | 11.66 |
| 02-07-15 | 16.19 | 4.63 | 11.56 |
| 09-07-15 | 16.15 | 4.62 | 11.53 |
| 16-07-15 | 16.11 | 4.62 | 11.49 |
| 23-07-15 | 16.10 | 4.62 | 11.48 |
| 30-07-15 | 16.13 | 4.62 | 11.51 |
| 06-08-15 | 16.04 | 4.64 | 11.40 |
| 13-08-15 | 16.07 | 4.64 | 11.43 |
| 20-08-15 | 16.04 | 4.65 | 11.39 |
| 27-08-15 | 16.04 | 4.64 | 11.40 |
| 03-09-15 | 16.00 | 4.65 | 11.35 |
| 10-09-15 | 16.00 | 4.66 | 11.34 |
| 17-09-15 | 16.03 | 4.66 | 11.37 |
| 24-09-15 | 16.04 | 4.67 | 11.37 |



EN MONEDA EXTRANJERA

| Fecha | TASA | | Spread |
|----------|--------|--------|--------|
| | Activa | Pasiva | |
| 02-04-15 | 6.34 | 2.72 | 3.62 |
| 09-04-15 | 6.34 | 2.70 | 3.64 |
| 16-04-15 | 6.32 | 2.72 | 3.60 |
| 23-04-15 | 6.33 | 2.72 | 3.61 |
| 30-04-15 | 6.32 | 2.74 | 3.58 |
| 07-05-15 | 6.32 | 2.70 | 3.62 |
| 14-05-15 | 6.31 | 2.62 | 3.69 |
| 21-05-15 | 6.31 | 2.65 | 3.66 |
| 28-05-15 | 6.31 | 2.60 | 3.71 |
| 04-06-15 | 6.30 | 2.63 | 3.67 |
| 11-06-15 | 6.30 | 2.66 | 3.64 |
| 18-06-15 | 6.31 | 2.64 | 3.67 |
| 25-06-15 | 6.31 | 2.61 | 3.70 |
| 02-07-15 | 6.32 | 2.61 | 3.71 |
| 09-07-15 | 6.32 | 2.64 | 3.68 |
| 16-07-15 | 6.32 | 2.64 | 3.68 |
| 23-07-15 | 6.33 | 2.61 | 3.72 |
| 30-07-15 | 6.32 | 2.64 | 3.68 |
| 06-08-15 | 6.32 | 2.61 | 3.71 |
| 13-08-15 | 6.32 | 2.62 | 3.70 |
| 20-08-15 | 6.31 | 2.62 | 3.69 |
| 27-08-15 | 6.30 | 2.61 | 3.69 |
| 03-09-15 | 6.30 | 2.62 | 3.68 |
| 10-09-15 | 6.30 | 2.63 | 3.67 |
| 17-09-15 | 6.31 | 2.65 | 3.66 |
| 24-09-15 | 6.31 | 2.62 | 3.69 |



Tasa Promedio Ponderada: Es el resultado de la sumatoria de los productos de las tasas por los montos, dividida entre el monto total, y representa el promedio de las tasas, ponderadas de acuerdo al monto correspondiente a cada tasa.

BANCOS

CAPTACIONES CLASIFICADAS POR CANTIDAD DE CUENTAS Y MONTOS EN MONEDA NACIONAL

AL 30 DE SEPTIEMBRE DE 2015

(Cifras en miles de Quetzales)

| INTERVALOS EN QUETZALES | | MONETARIOS | | DE AHORRO | | A PLAZO | | OTROS DEPÓSITOS 1/ | | OBLIGACIONES FINANCIERAS 2/ | | TOTAL | |
|-------------------------|------------|------------------|-------------------|-------------------|-------------------|----------------|-------------------|--------------------|----------------|-----------------------------|----------------|-------------------|--------------------|
| DE MAS DE | HASTA | Cuentas | Valor | Cuentas | Valor | Cuentas | Valor | Cuentas | Valor | Cuentas | Valor | Cuentas | Valor |
| 0 | 5,000 | 3,784,376 | 1,749,765 | 10,709,936 | 3,528,807 | 18,840 | 42,858 | 492,222 | 88,250 | 117 | 297 | 15,005,491 | 5,409,977 |
| 5,000 | 10,000 | 176,100 | 1,242,043 | 259,149 | 1,815,991 | 9,026 | 74,398 | 4,756 | 32,655 | 67 | 536 | 449,098 | 3,165,623 |
| 10,000 | 15,000 | 80,755 | 985,688 | 127,205 | 1,540,437 | 6,568 | 84,319 | 1,443 | 17,714 | 45 | 614 | 216,016 | 2,628,772 |
| 15,000 | 20,000 | 47,995 | 830,269 | 76,257 | 1,311,666 | 6,263 | 115,520 | 718 | 12,393 | 14 | 257 | 131,247 | 2,270,105 |
| 20,000 | 25,000 | 32,512 | 725,593 | 55,414 | 1,228,082 | 5,590 | 130,204 | 488 | 10,950 | 10 | 243 | 94,014 | 2,095,072 |
| 25,000 | 30,000 | 23,695 | 648,140 | 38,524 | 1,049,451 | 4,951 | 140,319 | 332 | 9,100 | 9 | 261 | 67,511 | 1,847,271 |
| 30,000 | 40,000 | 32,591 | 1,127,501 | 52,975 | 1,820,347 | 6,504 | 232,953 | 419 | 14,648 | 10 | 355 | 92,499 | 3,195,804 |
| 40,000 | 50,000 | 21,979 | 982,741 | 34,875 | 1,549,600 | 8,236 | 391,582 | 285 | 13,068 | 11 | 511 | 65,386 | 2,937,502 |
| 50,000 | 100,000 | 51,436 | 3,601,259 | 73,653 | 5,053,111 | 22,992 | 1,775,663 | 548 | 37,677 | 33 | 2,683 | 148,662 | 10,470,393 |
| 100,000 | 500,000 | 50,166 | 10,306,817 | 46,389 | 8,279,795 | 40,540 | 10,389,112 | 391 | 79,722 | 76 | 20,192 | 137,562 | 29,075,638 |
| 500,000 | 1,000,000 | 6,803 | 4,681,643 | 2,528 | 1,675,391 | 7,962 | 5,971,613 | 41 | 30,161 | 18 | 14,963 | 17,352 | 12,373,771 |
| 1,000,000 | 1,500,000 | 2,212 | 2,672,414 | 530 | 629,939 | 3,745 | 4,531,043 | 23 | 29,083 | 10 | 12,039 | 6,520 | 7,874,518 |
| 1,500,000 | 2,000,000 | 948 | 1,647,053 | 210 | 357,865 | 1,963 | 3,584,836 | 8 | 13,737 | 3 | 5,593 | 3,132 | 5,609,084 |
| 2,000,000 | 2,500,000 | 601 | 1,341,793 | 123 | 272,940 | 1,144 | 2,565,033 | 8 | 17,991 | 6 | 14,057 | 1,882 | 4,211,814 |
| 2,500,000 | 3,000,000 | 389 | 1,065,799 | 80 | 217,478 | 858 | 2,439,746 | 7 | 19,578 | 6 | 17,590 | 1,340 | 3,760,191 |
| 3,000,000 | 4,000,000 | 463 | 1,607,743 | 77 | 264,472 | 966 | 3,454,434 | 4 | 14,598 | 4 | 14,111 | 1,514 | 5,355,358 |
| 4,000,000 | 5,000,000 | 269 | 1,195,498 | 36 | 160,140 | 882 | 4,194,162 | 2 | 8,840 | 3 | 15,000 | 1,192 | 5,573,640 |
| 5,000,000 | 7,500,000 | 358 | 2,153,009 | 61 | 365,818 | 663 | 4,075,905 | 4 | 23,544 | 4 | 26,025 | 1,090 | 6,644,301 |
| 7,500,000 | 10,000,000 | 167 | 1,428,126 | 17 | 144,589 | 548 | 5,033,718 | 2 | 15,993 | 2 | 20,000 | 736 | 6,642,426 |
| 10,000,000 | 15,000,000 | 143 | 1,749,335 | 28 | 339,598 | 306 | 3,856,522 | 4 | 47,713 | 1 | 12,500 | 482 | 6,005,668 |
| 15,000,000 | 25,000,000 | 116 | 2,246,300 | 18 | 344,860 | 255 | 4,987,381 | 2 | 41,788 | 0 | 0 | 391 | 7,620,329 |
| 25,000,000 | | 105 | 7,922,025 | 14 | 887,557 | 210 | 11,598,901 | 3 | 213,724 | 4 | 124,332 | 336 | 20,746,539 |
| TOTAL | | 4,314,179 | 51,910,554 | 11,478,099 | 32,837,934 | 149,012 | 69,670,222 | 501,710 | 792,927 | 453 | 302,159 | 16,443,453 | 155,513,796 |

CAPTACIONES CLASIFICADAS POR CANTIDAD DE CUENTAS Y MONTOS EN MONEDA EXTRANJERA

AL 30 DE SEPTIEMBRE DE 2015

(Cifras en miles de Quetzales)

| INTERVALOS EN QUETZALES | | MONETARIOS | | DE AHORRO | | A PLAZO | | OTROS DEPÓSITOS 1/ | | OBLIGACIONES FINANCIERAS 2/ | | TOTAL | |
|-------------------------|------------|----------------|-------------------|----------------|------------------|--------------|-------------------|--------------------|---------------|-----------------------------|------------------|----------------|-------------------|
| DE MAS DE | HASTA | Cuentas | Valor | Cuentas | Valor | Cuentas | Valor | Cuentas | Valor | Cuentas | Valor | Cuentas | Valor |
| 0 | 5,000 | 86,919 | 87,201 | 123,655 | 91,334 | 42 | 98 | 21,141 | 8,562 | 0 | 0 | 231,757 | 187,195 |
| 5,000 | 10,000 | 10,345 | 75,898 | 10,800 | 78,846 | 150 | 1,224 | 463 | 3,308 | 0 | 0 | 21,758 | 159,276 |
| 10,000 | 15,000 | 5,574 | 68,636 | 5,986 | 73,457 | 112 | 1,376 | 178 | 2,147 | 0 | 0 | 11,850 | 145,616 |
| 15,000 | 20,000 | 4,174 | 71,892 | 4,775 | 82,065 | 209 | 3,526 | 116 | 1,973 | 0 | 0 | 9,274 | 159,456 |
| 20,000 | 25,000 | 3,509 | 78,998 | 3,507 | 79,242 | 170 | 3,896 | 71 | 1,581 | 0 | 0 | 7,257 | 163,717 |
| 25,000 | 30,000 | 2,437 | 66,863 | 2,288 | 62,561 | 70 | 1,892 | 55 | 1,512 | 0 | 0 | 4,850 | 132,828 |
| 30,000 | 40,000 | 3,857 | 134,243 | 3,919 | 136,093 | 448 | 16,515 | 61 | 2,124 | 0 | 0 | 8,285 | 288,975 |
| 40,000 | 50,000 | 2,789 | 124,591 | 2,699 | 120,591 | 302 | 13,644 | 35 | 1,573 | 0 | 0 | 5,825 | 260,399 |
| 50,000 | 100,000 | 7,252 | 518,469 | 6,591 | 465,874 | 1025 | 76,452 | 79 | 5,586 | 0 | 0 | 14,947 | 1,066,381 |
| 100,000 | 500,000 | 9,889 | 2,191,278 | 7,071 | 1,477,564 | 2615 | 665,623 | 70 | 16,001 | 0 | 0 | 19,645 | 4,350,466 |
| 500,000 | 1,000,000 | 1,922 | 1,337,359 | 962 | 661,450 | 1030 | 763,421 | 10 | 6,884 | 0 | 0 | 3,924 | 2,769,114 |
| 1,000,000 | 1,500,000 | 750 | 909,805 | 214 | 260,870 | 354 | 423,479 | 0 | 0 | 0 | 0 | 1,318 | 1,594,154 |
| 1,500,000 | 2,000,000 | 405 | 697,486 | 135 | 230,108 | 298 | 509,736 | 2 | 3,735 | 0 | 0 | 840 | 1,441,065 |
| 2,000,000 | 2,500,000 | 215 | 480,878 | 66 | 147,468 | 170 | 384,572 | 0 | 0 | 0 | 0 | 451 | 1,012,918 |
| 2,500,000 | 3,000,000 | 170 | 464,431 | 30 | 82,841 | 89 | 241,156 | 0 | 0 | 0 | 0 | 289 | 788,428 |
| 3,000,000 | 4,000,000 | 187 | 647,263 | 42 | 143,248 | 221 | 780,706 | 0 | 0 | 0 | 0 | 450 | 1,571,217 |
| 4,000,000 | 5,000,000 | 102 | 454,366 | 19 | 83,945 | 94 | 420,916 | 0 | 0 | 0 | 0 | 215 | 959,227 |
| 5,000,000 | 7,500,000 | 145 | 854,609 | 29 | 171,147 | 108 | 646,834 | 0 | 0 | 0 | 0 | 282 | 1,672,590 |
| 7,500,000 | 10,000,000 | 72 | 617,756 | 7 | 63,257 | 93 | 762,171 | 1 | 8,633 | 0 | 0 | 173 | 1,451,817 |
| 10,000,000 | 15,000,000 | 69 | 859,267 | 6 | 76,981 | 55 | 659,330 | 0 | 0 | 0 | 0 | 130 | 1,595,578 |
| 15,000,000 | 25,000,000 | 61 | 1,182,738 | 14 | 265,977 | 63 | 1,147,868 | 0 | 0 | 0 | 0 | 138 | 2,596,583 |
| 25,000,000 | | 75 | 5,454,462 | 4 | 163,629 | 51 | 2,919,245 | 1 | 25,316 | 11 | 2,844,086 | 142 | 11,406,738 |
| TOTAL | | 140,918 | 17,378,489 | 172,819 | 5,018,548 | 7,769 | 10,443,680 | 22,283 | 88,935 | 11 | 2,844,086 | 343,800 | 35,773,738 |

1/ Incluye los rubros de depósitos a la orden y depósitos con restricciones.

2/ Incluye los rubros de títulos de obligaciones financieras y títulos de otras obligaciones financieras.

BANCOS

DEPÓSITOS POR DEPARTAMENTO

AL 30 DE SEPTIEMBRE DE 2015

Cifras en miles de Quetzales

| DEPARTAMENTO | MONETARIOS | | DE AHORRO | | A PLAZO | | TOTAL | |
|----------------|------------------|-------------------|-------------------|-------------------|----------------|-------------------|-------------------|--------------------|
| | Cuentas | Valores | Cuentas | Valores | Cuentas | Valores | Cuentas | Valores |
| GUATEMALA | 2,665,059 | 57,251,754 | 4,816,100 | 20,448,313 | 66,451 | 62,843,167 | 7,547,610 | 140,543,234 |
| ALTA VERAPAZ | 104,933 | 765,843 | 377,839 | 499,313 | 1,874 | 606,232 | 484,646 | 1,871,388 |
| BAJA VERAPAZ | 30,717 | 159,100 | 158,718 | 441,335 | 2,050 | 235,389 | 191,485 | 835,824 |
| IZABAL | 85,682 | 656,066 | 281,248 | 837,767 | 3,041 | 1,060,183 | 369,971 | 2,554,016 |
| CHIQUMULA | 63,942 | 458,267 | 258,557 | 902,408 | 3,315 | 840,039 | 325,814 | 2,200,714 |
| ZACAPA | 61,281 | 438,291 | 212,305 | 766,468 | 4,034 | 966,852 | 277,620 | 2,171,612 |
| EL PROGRESO | 32,005 | 160,845 | 104,787 | 223,318 | 957 | 142,081 | 137,749 | 526,243 |
| JUTIAPA | 77,295 | 355,844 | 362,552 | 1,495,647 | 4,932 | 737,021 | 444,779 | 2,588,512 |
| JALAPA | 45,684 | 265,684 | 207,786 | 677,732 | 2,562 | 620,539 | 256,032 | 1,563,955 |
| SANTA ROSA | 58,707 | 353,344 | 267,273 | 663,705 | 3,936 | 2,273,789 | 329,916 | 3,290,838 |
| CHIMALTENANGO | 99,365 | 573,550 | 312,734 | 727,971 | 5,682 | 411,425 | 417,781 | 1,712,946 |
| SACATEPÉQUEZ | 79,469 | 858,196 | 208,168 | 692,373 | 3,369 | 801,675 | 291,006 | 2,352,244 |
| ESCUINTLA | 202,571 | 1,053,807 | 532,706 | 1,135,694 | 5,051 | 1,390,302 | 740,328 | 3,579,803 |
| SAN MARCOS | 115,619 | 915,802 | 516,167 | 1,180,155 | 6,477 | 803,508 | 638,263 | 2,899,466 |
| QUETZALTENANGO | 205,666 | 1,736,708 | 711,113 | 2,522,844 | 11,283 | 2,054,107 | 928,062 | 6,313,659 |
| TOTONICAPÁN | 35,681 | 206,709 | 142,748 | 239,777 | 1,951 | 222,443 | 180,380 | 668,928 |
| SOLOLÁ | 43,587 | 403,837 | 222,942 | 347,573 | 1,498 | 130,067 | 268,027 | 881,477 |
| RETALHULEU | 63,538 | 351,980 | 205,246 | 542,175 | 3,159 | 587,156 | 271,943 | 1,481,310 |
| SUCHITEPÉQUEZ | 104,666 | 559,100 | 370,879 | 781,088 | 3,812 | 738,454 | 479,357 | 2,078,641 |
| HUEHUETENANGO | 108,489 | 693,828 | 580,617 | 1,142,888 | 11,181 | 1,639,918 | 700,287 | 3,476,634 |
| QUICHÉ | 77,048 | 453,895 | 350,260 | 777,395 | 5,852 | 601,703 | 433,160 | 1,832,993 |
| PETÉN | 87,378 | 616,594 | 462,508 | 810,539 | 4,777 | 407,853 | 554,663 | 1,834,986 |
| TOTAL | 4,448,382 | 69,289,042 | 11,663,253 | 37,856,480 | 157,244 | 80,113,902 | 16,268,879 | 187,259,423 |

NOTA:

Esta información se recibe trimestralmente referida a los meses marzo, junio, septiembre y diciembre.

BANCOS

CARTERA DE CREDITOS SEGUN SU CLASIFICACION CONTABLE EN MONEDA NACIONAL AL 30 DE SEPTIEMBRE DE 2015 (Cifras en miles de Quetzales)

| | SISTEMA BANCARIO | EL CRÉDITO HIPOTECARIO NACIONAL DE GUATEMALA | INMOBILIARIO, S. A. | DE LOS TRABAJADORES |
|--|-------------------|--|---------------------|---------------------|
| TOTAL DE CARTERA DE CRÉDITOS (NETA) | 87,768,942 | 1,180,585 | 400,633 | 7,965,507 |
| CARTERA DE CRÉDITOS | 77,500,726 | 1,151,494 | 316,821 | 7,919,266 |
| Fiduciarios | 46,161,359 | 252,850 | 116,906 | 7,728,290 |
| Prendarios - Fiduciarios | 2,011,162 | 5,631 | 16,733 | 941 |
| Prendarios | 2,024,184 | 15,673 | 0 | 0 |
| Hipotecarios - Fiduciarios | 6,349,361 | 61,033 | 138,110 | 60,943 |
| Hipotecarios - Prendarios | 967,466 | 0 | 140 | 0 |
| Hipotecarios | 18,939,281 | 811,771 | 26,151 | 109,747 |
| Con Bono de Prenda | 25,726 | 0 | 15,606 | 0 |
| Hipotecarios - Prendarios - Fiduciarios | 461,241 | 1,770 | 2,822 | 0 |
| Con Garantía de Obligaciones Propias | 560,946 | 2,766 | 353 | 19,345 |
| OTROS CRÉDITOS | 12,858,002 | 259,985 | 101,559 | 244,197 |
| Documentos Descontados | 638,908 | 151,070 | 5,482 | 0 |
| Documentos por Cobrar | 85,103 | 11,100 | 0 | 0 |
| Pagos por Cartas de Crédito | 6,589 | 5,842 | 0 | 0 |
| Tarjetas de Crédito | 7,701,029 | 22,048 | 22,238 | 189,926 |
| Factoraje | 0 | 0 | 0 | 0 |
| Créditos Cuenta Depósitos Monetarios | 4,258,126 | 0 | 70,784 | 53,600 |
| Deudores Venta Activos Extraordinarios | 119,290 | 69,925 | 3,056 | 671 |
| Deudores Venta De Inmuebles y Muebles | 0 | 0 | 0 | 0 |
| Arrendamiento Financiero | 22,183 | 0 | 0 | 0 |
| Otros | 26,775 | 0 | 0 | 0 |
| SUMA | 90,358,729 | 1,411,479 | 418,380 | 8,163,463 |
| Menos Estimaciones por Valuación | 2,589,787 | 230,894 | 17,747 | 197,955 |

| | VIVIBANCO, S. A. | FICOHSA GUATEMALA, S. A. | PROMERICA, S. A. | DE ANTIGUA, S. A. |
|--|------------------|--------------------------|------------------|-------------------|
| TOTAL DE CARTERA DE CRÉDITOS (NETA) | 21,864 | 881,864 | 2,138,347 | 641,268 |
| CARTERA DE CRÉDITOS | 22,226 | 200,377 | 1,177,234 | 614,228 |
| Fiduciarios | 19,717 | 102,902 | 1,054,566 | 613,242 |
| Prendarios - Fiduciarios | 0 | 56,873 | 0 | 0 |
| Prendarios | 0 | 24,942 | 0 | 0 |
| Hipotecarios - Fiduciarios | 0 | 0 | 25,831 | 0 |
| Hipotecarios - Prendarios | 0 | 0 | 0 | 0 |
| Hipotecarios | 1,375 | 10,534 | 48,978 | 0 |
| Con Bono de Prenda | 0 | 0 | 0 | 0 |
| Hipotecarios - Prendarios - Fiduciarios | 0 | 0 | 0 | 0 |
| Con Garantía de Obligaciones Propias | 1,134 | 5,128 | 47,858 | 986 |
| OTROS CRÉDITOS | 0 | 714,166 | 1,005,881 | 78,036 |
| Documentos Descontados | 0 | 0 | 4,118 | 0 |
| Documentos por Cobrar | 0 | 0 | 0 | 0 |
| Pagos por Cartas de Crédito | 0 | 0 | 0 | 0 |
| Tarjetas de Crédito | 0 | 714,166 | 1,001,646 | 78,036 |
| Factoraje | 0 | 0 | 0 | 0 |
| Créditos Cuenta Depósitos Monetarios | 0 | 0 | 0 | 0 |
| Deudores Venta Activos Extraordinarios | 0 | 0 | 117 | 0 |
| Deudores Venta De Inmuebles y Muebles | 0 | 0 | 0 | 0 |
| Arrendamiento Financiero | 0 | 0 | 0 | 0 |
| Otros | 0 | 0 | 0 | 0 |
| SUMA | 22,226 | 914,544 | 2,183,115 | 692,264 |
| Menos Estimaciones por Valuación | 361 | 32,679 | 44,767 | 50,996 |

BANCOS

CARTERA DE CREDITOS SEGUN SU CLASIFICACION CONTABLE EN MONEDA NACIONAL AL 30 DE SEPTIEMBRE DE 2015 (Cifras en miles de Quetzales)

| | INDUSTRIAL, S. A. | DE DESARROLLO RURAL, S. A. | INTERNACIONAL, S. A. | REFORMADOR, S. A. |
|--|-------------------|-------------------------------|----------------------|-------------------|
| TOTAL DE CARTERA DE CRÉDITOS (NETA) | 14,202,975 | 27,966,568 | 2,301,642 | 3,703,888 |
| CARTERA DE CRÉDITOS | 13,436,915 | 25,753,727 | 1,907,190 | 3,736,704 |
| Fiduciarios | 8,978,966 | 12,631,415 | 964,117 | 1,503,465 |
| Prendarios - Fiduciarios | 774,967 | 608,673 | 34,149 | 0 |
| Prendarios | 180,660 | 826,763 | 37,222 | 24,122 |
| Hipotecarios - Fiduciarios | 941,506 | 3,835,865 | 271,480 | 38,746 |
| Hipotecarios - Prendarios | 0 | 760,993 | 3,383 | 0 |
| Hipotecarios | 2,376,687 | 6,700,119 | 553,064 | 2,060,806 |
| Con Bono de Prenda | 10,119 | 0 | 0 | 0 |
| Hipotecarios - Prendarios - Fiduciarios | 312 | 389,900 | 1,410 | 0 |
| Con Garantía de Obligaciones Propias | 173,697 | 0 | 42,365 | 109,566 |
| OTROS CRÉDITOS | 1,097,722 | 2,848,013 | 478,375 | 55,184 |
| Documentos Descontados | 306,270 | 0 | 69,871 | 1,035 |
| Documentos por Cobrar | 0 | 69,249 | 4,753 | 0 |
| Pagos por Cartas de Crédito | 0 | 0 | 0 | 0 |
| Tarjetas de Crédito | 788,986 | 1,138,553 | 52,980 | 54,149 |
| Factoraje | 0 | 0 | 0 | 0 |
| Créditos Cuenta Depósitos Monetarios | 0 | 1,628,204 | 350,752 | 0 |
| Deudores Venta Activos Extraordinarios | 0 | 12,006 | 18 | 0 |
| Deudores Venta De Inmuebles y Muebles | 0 | 0 | 0 | 0 |
| Arrendamiento Financiero | 2,466 | 0 | 0 | 0 |
| Otros | 0 | 0 | 0 | 0 |
| SUMA | 14,534,637 | 28,601,740 | 2,385,564 | 3,791,888 |
| Menos Estimaciones por Valuación | 331,662 | 635,172 | 83,923 | 88,000 |

| | BANCO DE AMÉRICA CENTRAL, S. A. | CITIBANK DE GUATEMALA, S. A. | AGROMERCANTIL DE GUATEMALA, S. A. |
|--|------------------------------------|---------------------------------|--------------------------------------|
| TOTAL DE CARTERA DE CRÉDITOS (NETA) | 2,613,954 | 2,942,259 | 7,390,709 |
| CARTERA DE CRÉDITOS | 2,389,738 | 732,071 | 5,479,684 |
| Fiduciarios | 565,696 | 719,305 | 2,115,499 |
| Prendarios - Fiduciarios | 258,295 | 0 | 248,221 |
| Prendarios | 201,845 | 723 | 47,998 |
| Hipotecarios - Fiduciarios | 28,235 | 237 | 911,267 |
| Hipotecarios - Prendarios | 0 | 0 | 4,895 |
| Hipotecarios | 1,261,518 | 3,084 | 2,020,560 |
| Con Bono de Prenda | 0 | 0 | 0 |
| Hipotecarios - Prendarios - Fiduciarios | 0 | 0 | 65,027 |
| Con Garantía de Obligaciones Propias | 74,149 | 8,722 | 66,215 |
| OTROS CRÉDITOS | 295,159 | 2,420,009 | 2,128,581 |
| Documentos Descontados | 150 | 0 | 0 |
| Documentos por Cobrar | 0 | 0 | 0 |
| Pagos por Cartas de Crédito | 0 | 0 | 0 |
| Tarjetas de Crédito | 295,010 | 2,376,835 | 908,017 |
| Factoraje | 0 | 0 | 0 |
| Créditos Cuenta Depósitos Monetarios | 0 | 43,174 | 1,188,488 |
| Deudores Venta Activos Extraordinarios | 0 | 0 | 32,075 |
| Deudores Venta De Inmuebles y Muebles | 0 | 0 | 0 |
| Arrendamiento Financiero | 0 | 0 | 0 |
| Otros | 0 | 0 | 0 |
| SUMA | 2,684,898 | 3,152,080 | 7,608,264 |
| Menos Estimaciones por Valuación | 70,944 | 209,821 | 217,556 |

BANCOS

CARTERA DE CREDITOS SEGUN SU CLASIFICACION CONTABLE EN MONEDA NACIONAL

AL 30 DE SEPTIEMBRE DE 2015

(Cifras en miles de Quetzales)

| | CITIBANK, N.A., SUCURSAL GUATEMALA | G&T CONTINENTAL, S. A. | DE CRÉDITO, S. A. | AZTECA DE GUATEMALA, S. A. |
|---|---------------------------------------|------------------------|-------------------|-------------------------------|
| TOTAL DE CARTERA DE CRÉDITOS (NETA) | 26,405 | 12,378,532 | 299,549 | 712,393 |
| CARTERA DE CRÉDITOS | 0 | 11,639,404 | 277,435 | 746,214 |
| Fiduciarios | 0 | 7,841,616 | 206,595 | 746,214 |
| Prendarios - Fiduciarios | 0 | 0 | 6,681 | 0 |
| Prendarios | 0 | 664,036 | 200 | 0 |
| Hipotecarios - Fiduciarios | 0 | 553 | 35,554 | 0 |
| Hipotecarios - Prendarios | 0 | 192,565 | 5,491 | 0 |
| Hipotecarios | 0 | 2,940,634 | 14,251 | 0 |
| Con Bono de Prenda | 0 | 0 | 0 | 0 |
| Hipotecarios - Prendarios - Fiduciarios | 0 | 0 | 0 | 0 |
| Con Garantía de Obligaciones Propias | 0 | 0 | 8,663 | 0 |
| OTROS CRÉDITOS | 26,775 | 1,070,116 | 32,550 | 1,694 |
| Documentos Descontados | 0 | 79,996 | 19,223 | 1,694 |
| Documentos por Cobrar | 0 | 0 | 0 | 0 |
| Pagos por Cartas de Crédito | 0 | 747 | 0 | 0 |
| Tarjetas de Crédito | 0 | 51,470 | 6,968 | 0 |
| Factoraje | 0 | 0 | 0 | 0 |
| Créditos Cuenta Depósitos Monetarios | 0 | 917,231 | 5,892 | 0 |
| Deudores Venta Activos Extraordinarios | 0 | 1,422 | 0 | 0 |
| Deudores Venta De Inmuebles y Muebles | 0 | 0 | 0 | 0 |
| Arrendamiento Financiero | 0 | 19,250 | 467 | 0 |
| Otros | 26,775 | 0 | 0 | 0 |
| SUMA | 26,775 | 12,709,520 | 309,984 | 747,908 |
| Menos Estimaciones por Valuación | 370 | 330,989 | 10,436 | 35,515 |

BANCOS

CARTERA DE CREDITOS SEGUN SU CLASIFICACION CONTABLE EN MONEDA EXTRANJERA AL 30 DE SEPTIEMBRE DE 2015 (Cifras en miles de Quetzales)

| | SISTEMA BANCARIO | EL CRÉDITO HIPOTECARIO NACIONAL DE GUATEMALA | INMOBILIARIO, S. A. | DE LOS TRABAJADORES |
|--|-------------------|--|---------------------|---------------------|
| TOTAL DE CARTERA DE CRÉDITOS (NETA) | 59,592,961 | 24,918 | 55,439 | 74,661 |
| CARTERA DE CRÉDITOS | 55,113,038 | 14,883 | 47,349 | 119,804 |
| Fiduciarios | 35,173,429 | 7,444 | 37,619 | 71,362 |
| Prendarios - Fiduciarios | 635,692 | 0 | 0 | 1,707 |
| Prendarios | 532,961 | 0 | 0 | 0 |
| Hipotecarios - Fiduciarios | 5,451,120 | 0 | 6,429 | 9,849 |
| Hipotecarios - Prendarios | 1,849,109 | 0 | 0 | 0 |
| Hipotecarios | 9,272,255 | 7,439 | 3,301 | 36,271 |
| Con Bono de Prenda | 669 | 0 | 0 | 0 |
| Hipotecarios - Prendarios - Fiduciarios | 1,914,615 | 0 | 0 | 0 |
| Con Garantía de Obligaciones Propias | 283,188 | 0 | 0 | 614 |
| OTROS CRÉDITOS | 4,979,574 | 10,808 | 8,089 | 35,359 |
| Documentos Descontados | 981,470 | 9,481 | 4,892 | 0 |
| Documentos por Cobrar | 1,671,402 | 1,327 | 0 | 0 |
| Pagos por Cartas de Crédito | 274,272 | 0 | 0 | 25,855 |
| Tarjetas de Crédito | 881,272 | 0 | 1,189 | 5,385 |
| Factoraje | 0 | 0 | 0 | 0 |
| Créditos Cuenta Depósitos Monetarios | 1,164,232 | 0 | 2,008 | 4,119 |
| Deudores Venta Activos Extraordinarios | 6,925 | 0 | 0 | 0 |
| Deudores Venta de Inmuebles y Muebles | 0 | 0 | 0 | 0 |
| Arrendamiento Financiero | 0 | 0 | 0 | 0 |
| Otros | -0 | 0 | 0 | -0 |
| SUMA | 60,092,612 | 25,691 | 55,439 | 155,163 |
| Menos Estimaciones por Valuación | 499,652 | 773 | 0 | 80,502 |

| | VIVIBANCO, S. A. | FICOHSA GUATEMALA, S. A. | PROMERICA, S. A. | DE ANTIGUA, S. A. |
|--|------------------|--------------------------|------------------|-------------------|
| TOTAL DE CARTERA DE CRÉDITOS (NETA) | 1,550 | 226,224 | 1,084,120 | 690 |
| CARTERA DE CRÉDITOS | 1,550 | 199,258 | 844,618 | 0 |
| Fiduciarios | 0 | 139,112 | 462,695 | 0 |
| Prendarios - Fiduciarios | 0 | 13,395 | 97 | 0 |
| Prendarios | 0 | 13,550 | 0 | 0 |
| Hipotecarios - Fiduciarios | 0 | 1,535 | 89,192 | 0 |
| Hipotecarios - Prendarios | 0 | 0 | 0 | 0 |
| Hipotecarios | 1,550 | 24,808 | 263,181 | 0 |
| Con Bono de Prenda | 0 | 0 | 0 | 0 |
| Hipotecarios - Prendarios - Fiduciarios | 0 | 0 | 0 | 0 |
| Con Garantía de Obligaciones Propias | 0 | 6,858 | 29,452 | 0 |
| OTROS CRÉDITOS | 0 | 31,373 | 239,502 | 719 |
| Documentos Descontados | 0 | 7,630 | 56,400 | 0 |
| Documentos por Cobrar | 0 | 0 | 0 | 0 |
| Pagos por Cartas de Crédito | 0 | 1,414 | 0 | 0 |
| Tarjetas de Crédito | 0 | 22,329 | 183,102 | 719 |
| Factoraje | 0 | 0 | 0 | 0 |
| Créditos Cuenta Depósitos Monetarios | 0 | 0 | 0 | 0 |
| Deudores Venta Activos Extraordinarios | 0 | 0 | 0 | 0 |
| Deudores Venta de Inmuebles y Muebles | 0 | 0 | 0 | 0 |
| Arrendamiento Financiero | 0 | 0 | 0 | 0 |
| Otros | 0 | 0 | -0 | 0 |
| SUMA | 1,550 | 230,631 | 1,084,120 | 719 |
| Menos Estimaciones por Valuación | 0 | 4,407 | 0 | 30 |

BANCOS

CARTERA DE CREDITOS SEGUN SU CLASIFICACION CONTABLE EN MONEDA EXTRANJERA AL 30 DE SEPTIEMBRE DE 2015 (Cifras en miles de Quetzales)

| | INDUSTRIAL, S. A. | DE DESARROLLO RURAL, S. A. | INTERNACIONAL, S. A. | REFORMADOR, S. A. |
|--|-------------------|-------------------------------|----------------------|-------------------|
| TOTAL DE CARTERA DE CRÉDITOS (NETA) | 25,012,944 | 3,728,354 | 1,483,346 | 2,870,460 |
| CARTERA DE CRÉDITOS | 24,825,073 | 2,556,502 | 1,082,404 | 2,851,700 |
| Fiduciarios | 16,585,501 | 1,156,777 | 499,560 | 1,373,147 |
| Prendarios - Fiduciarios | 92,545 | 237,894 | 48,020 | 529 |
| Prendarios | 14,399 | 17,226 | 70 | 88,934 |
| Hipotecarios - Fiduciarios | 3,257,770 | 739,563 | 257,142 | 8,440 |
| Hipotecarios - Prendarios | 332,068 | 42,586 | 13,168 | 145,835 |
| Hipotecarios | 2,766,767 | 242,659 | 193,573 | 1,214,807 |
| Con Bono de Prenda | 669 | 0 | 0 | 0 |
| Hipotecarios - Prendarios - Fiduciarios | 1,755,895 | 119,798 | 12,442 | 0 |
| Con Garantía de Obligaciones Propias | 19,458 | 0 | 58,429 | 20,008 |
| OTROS CRÉDITOS | 402,814 | 1,242,025 | 404,692 | 20,296 |
| Documentos Descontados | 340,891 | 0 | 139,526 | 10,680 |
| Documentos por Cobrar | 0 | 535,135 | 214,186 | 1,535 |
| Pagos por Cartas de Crédito | 1,446 | 24,025 | 0 | 0 |
| Tarjetas de Crédito | 60,477 | 56,767 | 13,362 | 8,081 |
| Factoraje | 0 | 0 | 0 | 0 |
| Créditos Cuenta Depósitos Monetarios | 0 | 626,097 | 37,618 | 0 |
| Deudores Venta Activos Extraordinarios | 0 | 0 | 0 | 0 |
| Deudores Venta de Inmuebles y Muebles | 0 | 0 | 0 | 0 |
| Arrendamiento Financiero | 0 | 0 | 0 | 0 |
| Otros | -0 | 0 | 0 | -0 |
| SUMA | 25,227,887 | 3,798,527 | 1,487,097 | 2,871,996 |
| Menos Estimaciones por Valuación | 214,944 | 70,173 | 3,751 | 1,536 |

| | BANCO DE AMÉRICA CENTRAL, S. A. | CITIBANK DE GUATEMALA, S. A. | AGROMERCANTIL DE GUATEMALA, S. A. |
|--|------------------------------------|---------------------------------|--------------------------------------|
| TOTAL DE CARTERA DE CRÉDITOS (NETA) | 2,592,430 | 1,049,397 | 8,107,477 |
| CARTERA DE CRÉDITOS | 2,527,093 | 609,171 | 6,615,060 |
| Fiduciarios | 1,176,851 | 503,734 | 3,208,642 |
| Prendarios - Fiduciarios | 54,368 | 21,138 | 88,773 |
| Prendarios | 62,408 | 0 | 2,899 |
| Hipotecarios - Fiduciarios | 1,171 | 0 | 1,062,541 |
| Hipotecarios - Prendarios | 157,348 | 49,056 | 729,253 |
| Hipotecarios | 982,941 | 29,585 | 1,466,641 |
| Con Bono de Prenda | 0 | 0 | 0 |
| Hipotecarios - Prendarios - Fiduciarios | 0 | 0 | 26,481 |
| Con Garantía de Obligaciones Propias | 92,007 | 5,659 | 29,832 |
| OTROS CRÉDITOS | 100,354 | 467,154 | 1,516,064 |
| Documentos Descontados | 35,422 | 0 | 0 |
| Documentos por Cobrar | 0 | 0 | 918,337 |
| Pagos por Cartas de Crédito | 0 | 31,802 | 189,729 |
| Tarjetas de Crédito | 64,932 | 365,141 | 91,118 |
| Factoraje | 0 | 0 | 0 |
| Créditos Cuenta Depósitos Monetarios | 0 | 70,212 | 309,955 |
| Deudores Venta Activos Extraordinarios | 0 | 0 | 6,925 |
| Deudores Venta de Inmuebles y Muebles | 0 | 0 | 0 |
| Arrendamiento Financiero | 0 | 0 | 0 |
| Otros | -0 | -0 | 0 |
| SUMA | 2,627,447 | 1,076,326 | 8,131,125 |
| Menos Estimaciones por Valuación | 35,018 | 26,928 | 23,648 |

BANCOS

CARTERA DE CREDITOS SEGUN SU CLASIFICACION CONTABLE EN MONEDA EXTRANJERA AL 30 DE SEPTIEMBRE DE 2015 (Cifras en miles de Quetzales)

| | CITIBANK, N.A., SUCURSAL GUATEMALA | G&T CONTINENTAL, S. A. | DE CRÉDITO, S. A. | AZTECA DE GUATEMALA, S. A. |
|---|---------------------------------------|------------------------|-------------------|-------------------------------|
| TOTAL DE CARTERA DE CRÉDITOS (NETA) | 14,793 | 13,123,337 | 142,822 | 0 |
| CARTERA DE CRÉDITOS | 15,351 | 12,681,590 | 121,630 | 0 |
| Fiduciarios | 15,351 | 9,874,252 | 61,381 | 0 |
| Prendarios - Fiduciarios | 0 | 77,226 | 0 | 0 |
| Prendarios | 0 | 333,475 | 0 | 0 |
| Hipotecarios - Fiduciarios | 0 | 1,727 | 15,761 | 0 |
| Hipotecarios - Prendarios | 0 | 379,796 | 0 | 0 |
| Hipotecarios | 0 | 2,015,115 | 23,618 | 0 |
| Con Bono de Prenda | 0 | 0 | 0 | 0 |
| Hipotecarios - Prendarios - Fiduciarios | 0 | 0 | 0 | 0 |
| Con Garantía de Obligaciones Propias | 0 | 0 | 20,870 | 0 |
| OTROS CRÉDITOS | 0 | 477,939 | 22,385 | 0 |
| Documentos Descontados | 0 | 369,132 | 7,416 | 0 |
| Documentos por Cobrar | 0 | 0 | 883 | 0 |
| Pagos por Cartas de Crédito | 0 | 0 | 0 | 0 |
| Tarjetas de Crédito | 0 | 2,594 | 6,076 | 0 |
| Factoraje | 0 | 0 | 0 | 0 |
| Créditos Cuenta Depósitos Monetarios | 0 | 106,213 | 8,011 | 0 |
| Deudores Venta Activos Extraordinarios | 0 | 0 | 0 | 0 |
| Deudores Venta de Inmuebles y Muebles | 0 | 0 | 0 | 0 |
| Arrendamiento Financiero | 0 | 0 | 0 | 0 |
| Otros | 0 | -0 | 0 | 0 |
| SUMA | 15,351 | 13,159,529 | 144,015 | 0 |
| Menos Estimaciones por Valuación | 558 | 36,191 | 1,194 | 0 |

SISTEMA BANCARIO

INTEGRACIÓN DE LA CARTERA

AL 30 DE SEPTIEMBRE DE 2015

(Cifras en miles de Quetzales)

| | TOTAL CARTERA | | | TOTAL VIGENTE | | | TOTAL VENCIDA | | |
|--|-------------------|-------------------|--------------------|-------------------|-------------------|--------------------|------------------|----------------|------------------|
| | M/N | M/E | TOTAL | M/N | M/E | TOTAL | M/N | M/E | TOTAL |
| BANCOS NACIONALES | | | | | | | | | |
| EL CRÉDITO HIPOTECARIO NACIONAL DE GUATEMALA | 1,411,479 | 25,691 | 1,437,170 | 1,192,600 | 25,652 | 1,218,252 | 218,879 | 39 | 218,918 |
| INMOBILIARIO, S. A. | 418,380 | 55,439 | 473,819 | 400,469 | 55,439 | 455,908 | 17,911 | 0 | 17,911 |
| DE LOS TRABAJADORES | 8,163,463 | 155,163 | 8,318,626 | 8,056,878 | 84,238 | 8,141,115 | 106,585 | 70,925 | 177,510 |
| INDUSTRIAL, S. A. | 14,534,637 | 25,227,887 | 39,762,524 | 14,318,201 | 25,145,975 | 39,464,176 | 216,436 | 81,912 | 298,348 |
| DE DESARROLLO RURAL, S. A. | 28,601,740 | 3,798,527 | 32,400,267 | 28,332,919 | 3,780,786 | 32,113,704 | 268,821 | 17,741 | 286,563 |
| INTERNACIONAL, S. A. | 2,385,564 | 1,487,097 | 3,872,661 | 2,352,960 | 1,482,179 | 3,835,139 | 32,604 | 4,918 | 37,522 |
| REFORMADOR, S. A. | 3,791,888 | 2,871,996 | 6,663,884 | 3,714,894 | 2,860,672 | 6,575,566 | 76,994 | 11,324 | 88,317 |
| VIVIBANCO, S. A. | 22,226 | 1,550 | 23,775 | 22,226 | 1,550 | 23,775 | 0 | 0 | 0 |
| FICOHSA GUATEMALA, S. A. | 914,544 | 230,631 | 1,145,175 | 881,864 | 226,224 | 1,108,089 | 32,679 | 4,407 | 37,086 |
| PROMERICA, S. A. | 2,183,115 | 1,084,120 | 3,267,235 | 2,148,976 | 1,083,327 | 3,232,303 | 34,139 | 793 | 34,932 |
| DE ANTIGUA, S. A. | 692,264 | 719 | 692,983 | 645,821 | 696 | 646,518 | 46,443 | 23 | 46,466 |
| DE AMÉRICA CENTRAL, S. A. | 2,684,898 | 2,627,447 | 5,312,345 | 2,617,867 | 2,591,940 | 5,209,808 | 67,030 | 35,507 | 102,538 |
| CITIBANK DE GUATEMALA, S. A. | 3,152,080 | 1,076,326 | 4,228,406 | 2,946,369 | 1,065,020 | 4,011,389 | 205,711 | 11,305 | 217,016 |
| AGROMERCANTIL DE GUATEMALA, S. A. | 7,608,264 | 8,131,125 | 15,739,389 | 7,433,775 | 8,123,300 | 15,557,076 | 174,489 | 7,824 | 182,314 |
| G&T CONTINENTAL, S. A. | 12,709,520 | 13,159,529 | 25,869,049 | 12,433,469 | 13,069,295 | 25,502,763 | 276,051 | 90,234 | 366,285 |
| DE CRÉDITO, S. A. | 309,984 | 144,015 | 454,000 | 300,515 | 141,861 | 442,375 | 9,470 | 2,155 | 11,624 |
| AZTECA DE GUATEMALA, S. A. | 747,908 | 0 | 747,908 | 712,393 | 0 | 712,393 | 35,515 | 0 | 35,515 |
| BANCO EXTRANJERO | | | | | | | | | |
| CITIBANK, N.A., SUCURSAL GUATEMALA | 26,775 | 15,351 | 42,126 | 26,775 | 15,351 | 42,126 | 0 | 0 | 0 |
| | 90,358,729 | 60,092,612 | 150,451,341 | 88,538,970 | 59,753,504 | 148,292,475 | 1,819,758 | 339,108 | 2,158,867 |

BANCOS

INTEGRACIÓN DE LA CARTERA VENCIDA

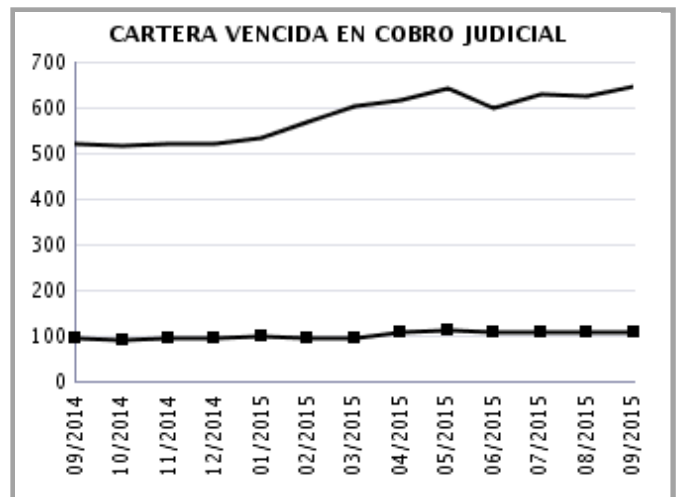
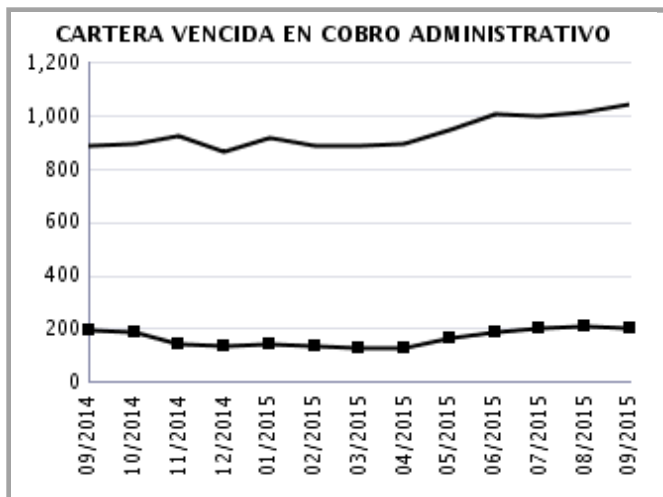
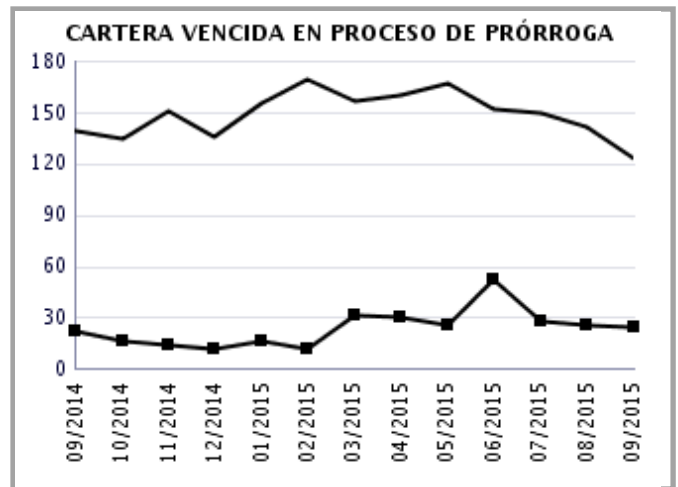
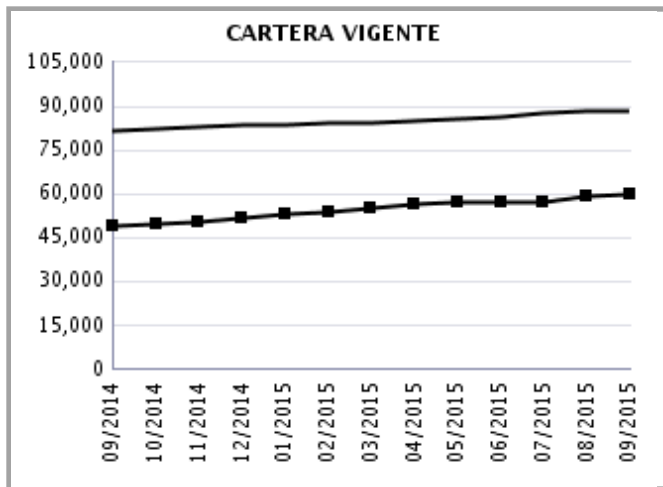
AL 30 DE SEPTIEMBRE DE 2015

(Cifras en miles de Quetzales)

| | EN PROCESO DE PRÓRROGA | | | EN COBRO ADMINISTRATIVO | | | EN COBRO JUDICIAL | | |
|--|------------------------|---------------|----------------|-------------------------|----------------|------------------|-------------------|----------------|----------------|
| | M/N | M/E | TOTAL | M/N | M/E | TOTAL | M/N | M/E | TOTAL |
| BANCOS NACIONALES | | | | | | | | | |
| EL CRÉDITO HIPOTECARIO NACIONAL DE GUATEMALA | 33,547 | 0 | 33,547 | 50,660 | 39 | 50,699 | 134,672 | 0 | 134,672 |
| INMOBILIARIO, S. A. | 0 | 0 | 0 | 877 | 0 | 877 | 17,035 | 0 | 17,035 |
| DE LOS TRABAJADORES | 360 | 0 | 360 | 64,483 | 62,268 | 126,750 | 41,742 | 8,658 | 50,400 |
| INDUSTRIAL, S. A. | 1,089 | 6,593 | 7,682 | 147,104 | 51,716 | 198,820 | 68,243 | 23,604 | 91,847 |
| DE DESARROLLO RURAL, S. A. | 0 | 0 | 0 | 198,419 | 6,272 | 204,691 | 70,403 | 11,469 | 81,872 |
| INTERNACIONAL, S. A. | 0 | 0 | 0 | 14,545 | 0 | 14,545 | 18,059 | 4,918 | 22,977 |
| REFORMADOR, S. A. | 0 | 0 | 0 | 63,741 | 6,181 | 69,922 | 13,253 | 5,143 | 18,396 |
| VIVIBANCO, S. A. | 0 | 0 | 0 | 0 | 0 | 0 | 0 | 0 | 0 |
| FICOHSA GUATEMALA, S. A. | 0 | 0 | 0 | 32,669 | 4,407 | 37,076 | 11 | 0 | 11 |
| PROMERICA, S. A. | 0 | 0 | 0 | 34,139 | 793 | 34,932 | 0 | 0 | 0 |
| DE ANTIGUA, S. A. | 0 | 0 | 0 | 46,443 | 23 | 46,466 | 0 | 0 | 0 |
| DE AMÉRICA CENTRAL, S. A. | 16,387 | 1,131 | 17,518 | 42,232 | 16,960 | 59,192 | 8,412 | 17,417 | 25,829 |
| CITIBANK DE GUATEMALA, S. A. | 3,487 | 2,166 | 5,653 | 193,553 | 7,626 | 201,179 | 8,671 | 1,513 | 10,184 |
| AGROMERCANTIL DE GUATEMALA, S. A. | 56,196 | 2,055 | 58,251 | 1,429 | 1,113 | 2,542 | 116,864 | 4,656 | 121,521 |
| G&T CONTINENTAL, S. A. | 6,243 | 12,277 | 18,519 | 117,320 | 46,451 | 163,771 | 152,488 | 31,506 | 183,995 |
| DE CRÉDITO, S. A. | 6,356 | 51 | 6,407 | 1,571 | 653 | 2,224 | 1,543 | 1,451 | 2,994 |
| AZTECA DE GUATEMALA, S. A. | 0 | 0 | 0 | 35,515 | 0 | 35,515 | 0 | 0 | 0 |
| BANCO EXTRANJERO | | | | | | | | | |
| CITIBANK, N.A., SUCURSAL GUATEMALA | 0 | 0 | 0 | 0 | 0 | 0 | 0 | 0 | 0 |
| TOTAL | 123,665 | 24,273 | 147,937 | 1,044,700 | 204,502 | 1,249,201 | 651,396 | 110,335 | 761,733 |

BANCOS

CARTERA DE CREDITOS (Cifras en millones de Quetzales)



MONEDA NACIONAL — MONEDA EXTRANJERA ■

BANCOS

CARTERA DE CRÉDITOS POR ACTIVIDAD ECONÓMICA NACIONAL Y EXTRANJERA

SALDOS AL 30 DE SEPTIEMBRE DE 2015

(Cifras en miles de Quetzales)

| | (0) | | | (1) | (2) | (3) | (4) | (5) | (6) | (7) | (8) | (9) | TOTAL |
|--|-------------------|------------------|------------------|------------------|----------------|-------------------|-------------------|-------------------|-------------------|------------------|-------------------|------------------|--------------------|
| | (00) | (01) | (09) | | | | | | | | | | |
| BANCOS NACIONALES | | | | | | | | | | | | | |
| EL CRÉDITO HIPOTECARIO NACIONAL DE GUATEMALA | 835,678 | 3,558 | 966 | 21,960 | 1,234 | 58,752 | 8,596 | 65,696 | 102,946 | 7,610 | 308,708 | 21,465 | 1,437,170 |
| INMOBILIARIO, S. A. | 116,723 | 19,447 | 0 | 9,415 | 0 | 32,812 | 653 | 96,467 | 172,399 | 1,619 | 6,926 | 17,358 | 473,819 |
| DE LOS TRABAJADORES | 7,796,283 | 276,666 | 23,196 | 1,607 | 0 | 19,629 | 60,746 | 14,764 | 72,439 | 6,623 | 22,189 | 24,483 | 8,318,626 |
| INDUSTRIAL, S. A. | 5,931,321 | 29,428 | 10,953 | 2,021,484 | 609 | 10,297,186 | 4,971,976 | 1,952,543 | 4,038,364 | 294,052 | 8,010,415 | 2,204,195 | 39,762,524 |
| DE DESARROLLO RURAL, S. A. | 16,487,307 | 223,814 | 96,709 | 2,107,516 | 1,447 | 233,204 | 1,058,601 | 3,276,068 | 7,628,658 | 886,932 | 192,523 | 207,487 | 32,400,267 |
| INTERNACIONAL, S. A. | 724,968 | 14,161 | 1,062 | 273,760 | 9,807 | 284,859 | 149,817 | 272,392 | 1,484,720 | 154,728 | 423,225 | 79,161 | 3,872,661 |
| REFORMADOR, S. A. | 614,012 | 349,408 | 26,326 | 813,917 | 1,127 | 955,073 | 620,825 | 497,445 | 1,646,426 | 25,826 | 730,231 | 383,269 | 6,663,884 |
| VIVIBANCO, S. A. | 4,901 | 0 | 0 | 0 | 0 | 0 | 0 | 18,854 | 0 | 0 | 0 | 21 | 23,775 |
| FICOHSA GUATEMALA, S. A. | 972,094 | 272 | 38 | 0 | 0 | 9,877 | 2,303 | 5,624 | 59,211 | 1,260 | 39,831 | 54,665 | 1,145,175 |
| PROMERICA, S. A. | 1,511,558 | 60,574 | 1,027,445 | 4,591 | 20,041 | 60,349 | 42,420 | 131,244 | 265,192 | 12,289 | 107,135 | 24,396 | 3,267,235 |
| DE ANTIGUA, S. A. | 431,506 | 0 | 0 | 0 | 0 | 0 | 0 | 10,410 | 219,687 | 14,281 | 15,946 | 1,154 | 692,983 |
| DE AMÉRICA CENTRAL, S. A. | 2,344,621 | 1,821 | 357,432 | 53,827 | 0 | 888,822 | 120,911 | 1,688 | 915,952 | 2,976 | 397,713 | 226,583 | 5,312,345 |
| CITIBANK DE GUATEMALA, S. A. | 3,471,672 | 55,485 | 3,838 | 636 | 0 | 26,832 | 85 | 979 | 659,636 | 1,898 | 3,657 | 3,685 | 4,228,406 |
| AGROMERCANTIL DE GUATEMALA, S. A. | 2,713,922 | 1,129 | 191,628 | 2,188,971 | 41,566 | 1,839,670 | 2,091,162 | 1,235,854 | 3,659,020 | 197,790 | 1,317,660 | 261,018 | 15,739,389 |
| G&T CONTINENTAL, S. A. | 2,610,586 | 3,340,805 | 825 | 763,912 | 48,688 | 4,067,604 | 4,090,566 | 2,551,467 | 4,050,669 | 228,079 | 2,592,138 | 1,523,710 | 25,869,049 |
| DE CRÉDITO, S. A. | 81,431 | 8,006 | 7,613 | 21,243 | 3,333 | 58,813 | 0 | 17,767 | 124,382 | 15,852 | 80,812 | 34,747 | 454,000 |
| AZTECA DE GUATEMALA, S. A. | 745,929 | 0 | 0 | 0 | 0 | 302 | 0 | 0 | 1,677 | 0 | 0 | 0 | 747,908 |
| BANCO EXTRANJERO | | | | | | | | | | | | | |
| CITIBANK, N.A., SUCURSAL GUATEMALA | 0 | 0 | 0 | 0 | 0 | 0 | 0 | 0 | 42,126 | 0 | 0 | 0 | 42,126 |
| TOTAL | 47,394,511 | 4,384,574 | 1,748,031 | 8,282,841 | 127,852 | 18,833,783 | 13,218,658 | 10,149,261 | 25,143,507 | 1,851,816 | 14,249,111 | 5,067,398 | 150,451,341 |

Fuente: Saldos de cartera forma E83.

CÓDIGO DE LA ACTIVIDAD ECONÓMICA:

- | | |
|--|---|
| (0) Consumo, Transferencias y Otros Destinos | (4) Electricidad, Gas y Agua |
| (00) Consumo | (5) Construcción |
| (01) Transferencias | (6) Comercio |
| (09) Otros Destinos | (7) Transporte y Almacenamiento |
| (1) Agricultura, Ganadería, Silvicultura, Caza y Pesca | (8) Establecimientos Financieros, Bienes Inmuebles y Servicios Prestados a las Empresas |
| (2) Explotación de Minas y Canteras | (9) Servicios Comunales, Sociales y Personales |
| (3) Industria Manufacturera | |

BANCOS

CARTERA DE CRÉDITOS POR ACTIVIDAD ECONÓMICA EN MONEDA NACIONAL

SALDOS AL 30 DE SEPTIEMBRE DE 2015

(Cifras en miles de Quetzales)

| | (0) | | | (1) | (2) | (3) | (4) | (5) | (6) | (7) | (8) | (9) | TOTAL |
|--|-------------------|------------------|------------------|------------------|---------------|------------------|------------------|------------------|-------------------|------------------|------------------|------------------|-------------------|
| | (00) | (01) | (09) | | | | | | | | | | |
| BANCOS NACIONALES | | | | | | | | | | | | | |
| EL CRÉDITO HIPOTECARIO NACIONAL DE GUATEMALA | 835,594 | 3,558 | 966 | 21,960 | 1,234 | 53,603 | 8,596 | 58,828 | 101,619 | 7,610 | 296,446 | 21,465 | 1,411,479 |
| INMOBILIARIO, S. A. | 94,563 | 12,959 | 0 | 9,415 | 0 | 20,700 | 653 | 96,467 | 160,130 | 1,619 | 4,516 | 17,358 | 418,380 |
| DE LOS TRABAJADORES | 7,763,821 | 274,374 | 23,196 | 1,607 | 0 | 9,651 | 109 | 12,259 | 45,990 | 3,814 | 13,263 | 15,378 | 8,163,463 |
| INDUSTRIAL, S. A. | 4,903,908 | 17,301 | 9,130 | 112,828 | 494 | 2,002,786 | 772,495 | 753,644 | 1,960,235 | 121,211 | 2,639,647 | 1,240,958 | 14,534,637 |
| DE DESARROLLO RURAL, S. A. | 16,343,345 | 223,814 | 96,709 | 2,094,929 | 976 | 177,789 | 41,215 | 3,062,489 | 5,626,891 | 543,662 | 182,452 | 207,470 | 28,601,740 |
| INTERNACIONAL, S. A. | 664,551 | 4,096 | 755 | 78,174 | 4,129 | 157,765 | 55,861 | 236,457 | 731,107 | 75,949 | 301,588 | 75,134 | 2,385,564 |
| REFORMADOR, S. A. | 536,318 | 124,456 | 24,497 | 463,286 | 1,127 | 223,503 | 222,228 | 331,949 | 1,154,328 | 20,035 | 439,404 | 250,757 | 3,791,888 |
| VIVIBANCO, S. A. | 3,351 | 0 | 0 | 0 | 0 | 0 | 0 | 18,854 | 0 | 0 | 0 | 21 | 22,226 |
| FICOHSA GUATEMALA, S. A. | 894,805 | 11 | 0 | 0 | 0 | 1,433 | 0 | 144 | 839 | 0 | 671 | 16,641 | 914,544 |
| PROMERICA, S. A. | 1,189,694 | 9,085 | 854,713 | 1 | 7,606 | 11,208 | 1,970 | 36,066 | 40,199 | 2,160 | 23,092 | 7,321 | 2,183,115 |
| DE ANTIGUA, S. A. | 430,786 | 0 | 0 | 0 | 0 | 0 | 0 | 10,410 | 219,687 | 14,281 | 15,946 | 1,154 | 692,264 |
| DE AMÉRICA CENTRAL, S. A. | 1,710,888 | 0 | 276,795 | 5,532 | 0 | 76,742 | 0 | 182 | 338,505 | 1,195 | 162,428 | 112,630 | 2,684,898 |
| CITIBANK DE GUATEMALA, S. A. | 3,051,829 | 24,792 | 0 | 564 | 0 | 13,171 | 85 | 979 | 53,353 | 480 | 3,273 | 3,553 | 3,152,080 |
| AGROMERCANTIL DE GUATEMALA, S. A. | 2,557,208 | 1,129 | 175,811 | 321,768 | 33,210 | 610,968 | 396,153 | 699,812 | 1,677,270 | 145,747 | 812,840 | 176,348 | 7,608,264 |
| G&T CONTINENTAL, S. A. | 2,316,656 | 1,353,416 | 825 | 479,904 | 25,924 | 1,022,970 | 364,576 | 1,576,970 | 2,844,674 | 117,868 | 1,254,701 | 1,351,038 | 12,709,520 |
| DE CRÉDITO, S. A. | 59,690 | 4,973 | 3,795 | 18,173 | 0 | 37,857 | 0 | 13,097 | 83,302 | 7,296 | 58,657 | 23,145 | 309,984 |
| AZTECA DE GUATEMALA, S. A. | 745,929 | 0 | 0 | 0 | 0 | 302 | 0 | 0 | 1,677 | 0 | 0 | 0 | 747,908 |
| BANCO EXTRANJERO | | | | | | | | | | | | | |
| CITIBANK, N.A., SUCURSAL GUATEMALA | 0 | 0 | 0 | 0 | 0 | 0 | 0 | 0 | 26,775 | 0 | 0 | 0 | 26,775 |
| TOTAL | 44,102,937 | 2,053,963 | 1,467,190 | 3,608,141 | 74,699 | 4,420,449 | 1,863,940 | 6,908,606 | 15,066,582 | 1,062,927 | 6,208,924 | 3,520,371 | 90,358,729 |

Fuente: Saldos de cartera forma E83.

CÓDIGO DE LA ACTIVIDAD ECONÓMICA:

- | | |
|--|---|
| (0) Consumo, Transferencias y Otros Destinos | (4) Electricidad, Gas y Agua |
| (00) Consumo | (5) Construcción |
| (01) Transferencias | (6) Comercio |
| (09) Otros Destinos | (7) Transporte y Almacenamiento |
| (1) Agricultura, Ganadería, Silvicultura, Caza y Pesca | (8) Establecimientos Financieros, Bienes Inmuebles y Servicios Prestados a las Empresas |
| (2) Explotación de Minas y Canteras | (9) Servicios Comunales, Sociales y Personales |
| (3) Industria Manufacturera | |

BANCOS

CARTERA DE CRÉDITOS POR ACTIVIDAD ECONÓMICA EN MONEDA EXTRANJERA

SALDOS AL 30 DE SEPTIEMBRE DE 2015 (Cifras en miles de Quetzales)

| | (0) | | | (1) | (2) | (3) | (4) | (5) | (6) | (7) | (8) | (9) | TOTAL |
|--|------------------|------------------|----------------|------------------|---------------|-------------------|-------------------|------------------|-------------------|----------------|------------------|------------------|-------------------|
| | (00) | (01) | (09) | | | | | | | | | | |
| BANCOS NACIONALES | | | | | | | | | | | | | |
| EL CRÉDITO HIPOTECARIO NACIONAL DE GUATEMALA | 84 | 0 | 0 | 0 | 0 | 5,149 | 0 | 6,868 | 1,327 | 0 | 12,262 | 0 | 25,691 |
| INMOBILIARIO, S. A. | 22,160 | 6,489 | 0 | 0 | 0 | 12,112 | 0 | 0 | 12,269 | 0 | 2,410 | 0 | 55,439 |
| DE LOS TRABAJADORES | 32,461 | 2,291 | 0 | 0 | 0 | 9,978 | 60,637 | 2,505 | 26,450 | 2,809 | 8,926 | 9,105 | 155,163 |
| INDUSTRIAL, S. A. | 1,027,413 | 12,126 | 1,823 | 1,908,656 | 115 | 8,294,400 | 4,199,481 | 1,198,899 | 2,078,128 | 172,841 | 5,370,769 | 963,237 | 25,227,887 |
| DE DESARROLLO RURAL, S. A. | 143,962 | 0 | 0 | 12,588 | 472 | 55,415 | 1,017,386 | 213,579 | 2,001,766 | 343,270 | 10,071 | 17 | 3,798,527 |
| INTERNACIONAL, S. A. | 60,417 | 10,066 | 307 | 195,586 | 5,678 | 127,094 | 93,957 | 35,935 | 753,614 | 78,779 | 121,637 | 4,027 | 1,487,097 |
| REFORMADOR, S. A. | 77,694 | 224,952 | 1,829 | 350,631 | 0 | 731,570 | 398,596 | 165,495 | 492,099 | 5,791 | 290,826 | 132,511 | 2,871,996 |
| VIVIBANCO, S. A. | 1,550 | 0 | 0 | 0 | 0 | 0 | 0 | 0 | 0 | 0 | 0 | 0 | 1,550 |
| FICOHSA GUATEMALA, S. A. | 77,289 | 261 | 38 | 0 | 0 | 8,443 | 2,303 | 5,480 | 58,372 | 1,260 | 39,160 | 38,025 | 230,631 |
| PROMERICA, S. A. | 321,863 | 51,490 | 172,732 | 4,591 | 12,435 | 49,141 | 40,450 | 95,179 | 224,993 | 10,129 | 84,043 | 17,075 | 1,084,120 |
| DE ANTIGUA, S. A. | 719 | 0 | 0 | 0 | 0 | 0 | 0 | 0 | 0 | 0 | 0 | 0 | 719 |
| DE AMÉRICA CENTRAL, S. A. | 633,733 | 1,821 | 80,637 | 48,295 | 0 | 812,079 | 120,911 | 1,506 | 577,447 | 1,780 | 235,285 | 113,953 | 2,627,447 |
| CITIBANK DE GUATEMALA, S. A. | 419,843 | 30,693 | 3,838 | 72 | 0 | 13,661 | 0 | 0 | 606,283 | 1,418 | 385 | 132 | 1,076,326 |
| AGROMERCANTIL DE GUATEMALA, S. A. | 156,713 | 0 | 15,818 | 1,867,203 | 8,355 | 1,228,702 | 1,695,009 | 536,042 | 1,981,750 | 52,043 | 504,820 | 84,670 | 8,131,125 |
| G&T CONTINENTAL, S. A. | 293,930 | 1,987,389 | 0 | 284,007 | 22,765 | 3,044,634 | 3,725,990 | 974,498 | 1,205,995 | 110,211 | 1,337,437 | 172,672 | 13,159,529 |
| DE CRÉDITO, S. A. | 21,742 | 3,033 | 3,819 | 3,070 | 3,333 | 20,956 | 0 | 4,670 | 41,081 | 8,556 | 22,154 | 11,602 | 144,015 |
| AZTECA DE GUATEMALA, S. A. | 0 | 0 | 0 | 0 | 0 | 0 | 0 | 0 | 0 | 0 | 0 | 0 | 0 |
| BANCO EXTRANJERO | | | | | | | | | | | | | |
| CITIBANK, N.A., SUCURSAL GUATEMALA | 0 | 0 | 0 | 0 | 0 | 0 | 0 | 0 | 15,351 | 0 | 0 | 0 | 15,351 |
| TOTAL | 3,291,574 | 2,330,611 | 280,840 | 4,674,700 | 53,153 | 14,413,334 | 11,354,718 | 3,240,655 | 10,076,925 | 788,889 | 8,040,187 | 1,547,027 | 60,092,612 |

Fuente: Saldos de cartera forma E83.

CÓDIGO DE LA ACTIVIDAD ECONÓMICA:

- | | |
|--|---|
| (0) Consumo, Transferencias y Otros Destinos | (4) Electricidad, Gas y Agua |
| (00) Consumo | (5) Construcción |
| (01) Transferencias | (6) Comercio |
| (09) Otros Destinos | (7) Transporte y Almacenamiento |
| (1) Agricultura, Ganadería, Silvicultura, Caza y Pesca | (8) Establecimientos Financieros, Bienes Inmuebles y Servicios Prestados a las Empresas |
| (2) Explotación de Minas y Canteras | (9) Servicios Comunales, Sociales y Personales |
| (3) Industria Manufacturera | |

BANCOS

PRÉSTAMOS Y DESCUENTOS CONCEDIDOS POR DISTRIBUCIÓN GEOGRÁFICA EN EL MES DE SEPTIEMBRE DE 2015 (Cifras en miles de Quetzales)

| | BANCOS NACIONALES | % | BANCO EXTRANJERO | % |
|----------------|-------------------|------------|------------------|-------------|
| GUATEMALA | 4,179,602 | 72.42 | 0 | 0.00 |
| ALTA VERAPAZ | 87,754 | 1.52 | 0 | 0.00 |
| BAJA VERAPAZ | 36,914 | 0.64 | 0 | 0.00 |
| IZABAL | 72,482 | 1.26 | 0 | 0.00 |
| CHIQUMULA | 69,866 | 1.21 | 0 | 0.00 |
| ZACAPA | 59,637 | 1.03 | 0 | 0.00 |
| EL PROGRESO | 28,015 | 0.49 | 0 | 0.00 |
| JUTIAPA | 64,206 | 1.11 | 0 | 0.00 |
| JALAPA | 43,354 | 0.75 | 0 | 0.00 |
| SANTA ROSA | 76,601 | 1.33 | 0 | 0.00 |
| CHIMALTENANGO | 70,961 | 1.23 | 0 | 0.00 |
| SACATEPEQUEZ | 46,681 | 0.81 | 0 | 0.00 |
| ESCUINTLA | 132,995 | 2.30 | 0 | 0.00 |
| SAN MARCOS | 109,751 | 1.90 | 0 | 0.00 |
| QUETZALTENANGO | 154,409 | 2.68 | 0 | 0.00 |
| TOTONICAPÁN | 30,718 | 0.53 | 0 | 0.00 |
| SOLOLÁ | 43,937 | 0.76 | 0 | 0.00 |
| RETALHULEU | 62,638 | 1.09 | 0 | 0.00 |
| SUCHITEPEQUEZ | 94,624 | 1.64 | 0 | 0.00 |
| HUEHUETENANGO | 94,315 | 1.63 | 0 | 0.00 |
| QUICHÉ | 81,236 | 1.41 | 0 | 0.00 |
| PETÉN | 97,007 | 1.68 | 0 | 0.00 |
| OTROS PAISES | 33,325 | 0.58 | 15,351 | 100.00 |
| TOTAL | 5,771,027 | 100 | 15,351 | 0.00 |

NOTAS :

- El departamento corresponde a la ubicación geográfica en la que se efectuó la inversión.

- Fuente: Saldos de cartera forma E83.

BANCOS

PRÉSTAMOS Y DESCUENTOS POR DISTRIBUCIÓN GEOGRÁFICA SALDOS AL 30 DE SEPTIEMBRE DE 2015 (Cifras en miles de Quetzales)

| | BANCOS NACIONALES | % | BANCO EXTRANJERO | % |
|----------------|--------------------|---------------|------------------|---------------|
| GUATEMALA | 97,020,808 | 72.29 | 0 | 0.00 |
| ALTA VERAPAZ | 2,579,238 | 1.92 | 0 | 0.00 |
| BAJA VERAPAZ | 783,424 | 0.58 | 0 | 0.00 |
| IZABAL | 1,608,962 | 1.20 | 0 | 0.00 |
| CHIQUMULA | 1,374,374 | 1.02 | 0 | 0.00 |
| ZACAPA | 1,053,152 | 0.78 | 0 | 0.00 |
| EL PROGRESO | 699,465 | 0.52 | 0 | 0.00 |
| JUTIAPA | 1,517,041 | 1.13 | 0 | 0.00 |
| JALAPA | 860,212 | 0.64 | 0 | 0.00 |
| SANTA ROSA | 1,637,054 | 1.22 | 0 | 0.00 |
| CHIMALTENANGO | 1,247,527 | 0.93 | 0 | 0.00 |
| SACATEPEQUEZ | 1,001,119 | 0.75 | 0 | 0.00 |
| ESCUINTLA | 3,128,173 | 2.33 | 0 | 0.00 |
| SAN MARCOS | 1,620,900 | 1.21 | 0 | 0.00 |
| QUETZALTENANGO | 3,635,146 | 2.71 | 0 | 0.00 |
| TOTONICAPÁN | 572,006 | 0.43 | 0 | 0.00 |
| SOLOLÁ | 818,373 | 0.61 | 0 | 0.00 |
| RETALHULEU | 1,050,398 | 0.78 | 0 | 0.00 |
| SUCHITEPEQUEZ | 1,487,856 | 1.11 | 0 | 0.00 |
| HUEHUETENANGO | 2,582,224 | 1.92 | 0 | 0.00 |
| EL QUICHÉ | 1,518,086 | 1.13 | 0 | 0.00 |
| EL PETÉN | 2,841,144 | 2.12 | 0 | 0.00 |
| OTROS PAÍSES | 3,582,110 | 2.67 | 15,351 | 100.00 |
| TOTAL | 134,218,792 | 100.00 | 15,351 | 100.00 |

NOTAS :

- El departamento corresponde a la ubicación geográfica en la que se efectuó la inversión.

- Fuente: Saldos de cartera forma E83.

BANCOS

PRÉSTAMOS Y DESCUENTOS CONCEDIDOS POR DESTINO ECONÓMICO Y TIPO DE INVERSIÓN

EN EL MES DE SEPTIEMBRE DE 2015

(Cifras en miles de Quetzales)

| | BANCOS NACIONALES | | | | BANCO EXTRANJERO | | | |
|---|---------------------|----------------------|-----------|-----------|---------------------|----------------------|-------|-------|
| | GASTOS DE OPERACIÓN | FORMACIÓN DE CAPITAL | OTROS | TOTAL | GASTOS DE OPERACIÓN | FORMACION DE CAPITAL | OTROS | TOTAL |
| CONSUMO, TRANSFERENCIAS Y OTROS DESTINOS | 820,983 | 9,306 | 1,579,379 | 2,409,668 | 0 | 0 | 0 | 0 |
| CONSUMO | 792,470 | 2,817 | 1,422,778 | 2,218,065 | 0 | 0 | 0 | 0 |
| Adquisición de bienes durables | 761,144 | 2,758 | 1,095,567 | 1,859,469 | 0 | 0 | 0 | 0 |
| Mobiliario para el hogar | 205,229 | 0 | 83,985 | 289,214 | 0 | 0 | 0 | 0 |
| Utensilios para el hogar | 43,492 | 0 | 36,591 | 80,083 | 0 | 0 | 0 | 0 |
| Prendas para uso personal | 91,181 | 0 | 4,235 | 95,416 | 0 | 0 | 0 | 0 |
| Vehículos para uso personal | 22,704 | 0 | 140,285 | 162,989 | 0 | 0 | 0 | 0 |
| Material, mobiliario y equipo de estudio | 93,877 | 0 | 2,722 | 96,599 | 0 | 0 | 0 | 0 |
| Inmuebles | 210,828 | 2,500 | 85,818 | 299,146 | 0 | 0 | 0 | 0 |
| Bienes inmuebles para vivienda garantizados con hipotecas | 9,116 | 0 | 95,183 | 104,299 | 0 | 0 | 0 | 0 |
| Otros | 84,717 | 258 | 646,748 | 731,723 | 0 | 0 | 0 | 0 |
| Adquisición de bienes fungibles | 10,967 | 15 | 92,683 | 103,665 | 0 | 0 | 0 | 0 |
| Medicinas y medicamentos | 3,642 | 0 | 5,546 | 9,188 | 0 | 0 | 0 | 0 |
| Otros | 7,325 | 15 | 87,137 | 94,477 | 0 | 0 | 0 | 0 |
| Servicios recibidos | 20,291 | 0 | 222,669 | 242,960 | 0 | 0 | 0 | 0 |
| Tratamiento médico en el país | 4,804 | 0 | 11,469 | 16,273 | 0 | 0 | 0 | 0 |
| Tratamiento médico en el exterior | 6 | 0 | 171 | 177 | 0 | 0 | 0 | 0 |
| Viajes de estudio | 186 | 0 | 2,470 | 2,656 | 0 | 0 | 0 | 0 |
| Viajes de turismo | 590 | 0 | 345 | 935 | 0 | 0 | 0 | 0 |
| Costas judiciales | 0 | 0 | 18 | 18 | 0 | 0 | 0 | 0 |
| Honorarios profesionales | 1,305 | 0 | 1,113 | 2,418 | 0 | 0 | 0 | 0 |
| Alquileres | 41 | 0 | 254 | 295 | 0 | 0 | 0 | 0 |
| Otros | 13,359 | 0 | 206,829 | 220,188 | 0 | 0 | 0 | 0 |
| Otros consumos | 69 | 44 | 11,860 | 11,973 | 0 | 0 | 0 | 0 |
| TRANSFERENCIAS | 22,958 | 6,489 | 93,576 | 123,023 | 0 | 0 | 0 | 0 |
| Adquisición de bienes inmuebles a propietarios del mismo sector | 11,185 | 6,489 | 17,763 | 35,437 | 0 | 0 | 0 | 0 |
| Adquisición maquinaria y equipo propietarios del mismo sector | 11,465 | 0 | 66,978 | 78,443 | 0 | 0 | 0 | 0 |
| Adquisición de títulos valores | 308 | 0 | 8,810 | 9,118 | 0 | 0 | 0 | 0 |
| Pago de deudas bancarias | 0 | 0 | 0 | 0 | 0 | 0 | 0 | 0 |
| Pago de deudas comerciales | 0 | 0 | 0 | 0 | 0 | 0 | 0 | 0 |
| Pago deudas particulares | 0 | 0 | 25 | 25 | 0 | 0 | 0 | 0 |
| OTROS DESTINOS | 5,555 | 0 | 63,025 | 68,580 | 0 | 0 | 0 | 0 |
| Actividades no especificadas | 5,555 | 0 | 63,025 | 68,580 | 0 | 0 | 0 | 0 |
| AGRICULTURA, GANADERÍA, SILVICULTURA, CAZA Y PESCA | 86,694 | 12,633 | 61,070 | 160,397 | 0 | 0 | 0 | 0 |
| AGRICULTURA | 36,185 | 9,813 | 51,129 | 97,127 | 0 | 0 | 0 | 0 |
| Cereales y legumbres | 3,587 | 7,500 | 1,079 | 12,166 | 0 | 0 | 0 | 0 |
| Arroz | 219 | 7,500 | 0 | 7,719 | 0 | 0 | 0 | 0 |
| Trigo | 0 | 0 | 0 | 0 | 0 | 0 | 0 | 0 |
| Maíz | 2,683 | 0 | 902 | 3,585 | 0 | 0 | 0 | 0 |
| Frijol | 524 | 0 | 0 | 524 | 0 | 0 | 0 | 0 |
| Maicillo | 12 | 0 | 0 | 12 | 0 | 0 | 0 | 0 |
| Otros | 149 | 0 | 176 | 325 | 0 | 0 | 0 | 0 |
| Hortalizas | 10,454 | 19 | 1,497 | 11,970 | 0 | 0 | 0 | 0 |
| Frutas | 4,110 | 581 | 6,757 | 11,448 | 0 | 0 | 0 | 0 |
| Bebidas y azúcares | 14,628 | 713 | 29,065 | 44,406 | 0 | 0 | 0 | 0 |
| Café | 14,550 | 713 | 13,362 | 28,625 | 0 | 0 | 0 | 0 |
| Té | 0 | 0 | 0 | 0 | 0 | 0 | 0 | 0 |
| Cacao | 3 | 0 | 0 | 3 | 0 | 0 | 0 | 0 |
| Caña | 30 | 0 | 15,703 | 15,733 | 0 | 0 | 0 | 0 |
| Otras | 45 | 0 | 0 | 45 | 0 | 0 | 0 | 0 |
| Semillas y plantas oleaginosas | 2,822 | 1,000 | 9,811 | 13,633 | 0 | 0 | 0 | 0 |
| Plantas textiles | 24 | 0 | 0 | 24 | 0 | 0 | 0 | 0 |

Fuente: Saldos de cartera forma E83.

BANCOS

PRÉSTAMOS Y DESCUENTOS CONCEDIDOS POR DESTINO ECONÓMICO Y TIPO DE INVERSIÓN

EN EL MES DE SEPTIEMBRE DE 2015

(Cifras en miles de Quetzales)

| | BANCOS NACIONALES | | | | BANCO EXTRANJERO | | | |
|--|---------------------|----------------------|---------|---------|---------------------|----------------------|-------|-------|
| | GASTOS DE OPERACIÓN | FORMACIÓN DE CAPITAL | OTROS | TOTAL | GASTOS DE OPERACION | FORMACION DE CAPITAL | OTROS | TOTAL |
| Algodón | 24 | 0 | 0 | 24 | 0 | 0 | 0 | 0 |
| Kenaf | 0 | 0 | 0 | 0 | 0 | 0 | 0 | 0 |
| Henequén | 0 | 0 | 0 | 0 | 0 | 0 | 0 | 0 |
| Lino | 0 | 0 | 0 | 0 | 0 | 0 | 0 | 0 |
| Otras | 0 | 0 | 0 | 0 | 0 | 0 | 0 | 0 |
| Espicias | 15 | 0 | 0 | 15 | 0 | 0 | 0 | 0 |
| Otros cultivos y plantas | 545 | 0 | 2,920 | 3,465 | 0 | 0 | 0 | 0 |
| GANADERÍA | 33,774 | 2,820 | 9,823 | 46,417 | 0 | 0 | 0 | 0 |
| Ganado vacuno | 30,034 | 0 | 4,360 | 34,394 | 0 | 0 | 0 | 0 |
| Caballar, asnal y mular | 400 | 0 | 0 | 400 | 0 | 0 | 0 | 0 |
| Ganado caprino | 152 | 0 | 0 | 152 | 0 | 0 | 0 | 0 |
| Ganado ovino | 377 | 0 | 0 | 377 | 0 | 0 | 0 | 0 |
| Porcino | 2,097 | 0 | 0 | 2,097 | 0 | 0 | 0 | 0 |
| Avicultura | 485 | 2,420 | 5,463 | 8,368 | 0 | 0 | 0 | 0 |
| Cunicultura | 14 | 0 | 0 | 14 | 0 | 0 | 0 | 0 |
| Apiarios | 79 | 0 | 0 | 79 | 0 | 0 | 0 | 0 |
| Pastos y forrajes | 117 | 0 | 0 | 117 | 0 | 0 | 0 | 0 |
| Otras especies de animales | 20 | 400 | 0 | 420 | 0 | 0 | 0 | 0 |
| SILVICULTURA | 16,498 | 0 | 119 | 16,617 | 0 | 0 | 0 | 0 |
| CAZA Y PESCA | 237 | 0 | 0 | 237 | 0 | 0 | 0 | 0 |
| EXPLOTACIÓN DE MINAS Y CANTERAS | 123 | 0 | 462 | 585 | 0 | 0 | 0 | 0 |
| MINAS DE CARBÓN | 3 | 0 | 0 | 3 | 0 | 0 | 0 | 0 |
| PETRÓLEO CRUDO Y GAS NATURAL | 0 | 0 | 0 | 0 | 0 | 0 | 0 | 0 |
| EXTRACCIÓN DE MINERALES METÁLICOS | 0 | 0 | 177 | 177 | 0 | 0 | 0 | 0 |
| EXTRACCIÓN DE MINERALES NO METÁLICOS | 0 | 0 | 0 | 0 | 0 | 0 | 0 | 0 |
| EXPLOTACIÓN DE CANTERA | 121 | 0 | 286 | 407 | 0 | 0 | 0 | 0 |
| INDUSTRIAS MANUFACTURERAS | 219,575 | 45,558 | 298,681 | 563,814 | 0 | 0 | 0 | 0 |
| PRODUCTOS ALIMENTICIOS, BEBIDAS Y TABACO | 92,364 | 36,494 | 80,094 | 208,952 | 0 | 0 | 0 | 0 |
| TEXTILES, PRENDAS DE VESTIR E INDUSTRIAS DE CUERO | 8,330 | 4 | 13,731 | 22,065 | 0 | 0 | 0 | 0 |
| INDUSTRIA DE LA MADERA Y PRODUCTOS DE LA MADERA, INCLUIDOS MUEBLES | 7,325 | 0 | 2,873 | 10,198 | 0 | 0 | 0 | 0 |
| FABRICACIÓN DE PAPEL Y PRODUCTOS DE PAPEL; IMPRENTAS Y EDITORIALES | 1,459 | 0 | 62,705 | 64,164 | 0 | 0 | 0 | 0 |
| FABRICACIÓN DE SUSTANCIAS QUÍMICAS Y DE PRODUCTOS QUÍMICOS DERIVADOS DEL PETRÓLEO-CARBÓN DE CAUCHO | 48,785 | 2,855 | 39,319 | 90,959 | 0 | 0 | 0 | 0 |
| FABRICACIÓN DE PRODUCTOS MINERALES NO METÁLICOS EXCEPTUANDO LOS DERIVADOS DEL PETRÓLEO Y CARBÓN | 465 | 0 | 67,549 | 68,014 | 0 | 0 | 0 | 0 |
| INDUSTRIAS METÁLICAS BÁSICAS | 41,793 | 0 | 9,500 | 51,293 | 0 | 0 | 0 | 0 |
| FABRICACIÓN DE PRODUCTOS METÁLICOS, MAQUINARIA Y EQUIPO | 18,632 | 6,140 | 21,547 | 46,319 | 0 | 0 | 0 | 0 |
| OTRAS INDUSTRIAS MANUFACTURERAS | 422 | 65 | 1,362 | 1,849 | 0 | 0 | 0 | 0 |
| ELECTRICIDAD, GAS Y AGUA | 479,764 | 110,621 | 19,171 | 609,556 | 0 | 0 | 0 | 0 |
| ELECTRICIDAD | 479,469 | 110,621 | 16,339 | 606,429 | 0 | 0 | 0 | 0 |
| GAS | 270 | 0 | 316 | 586 | 0 | 0 | 0 | 0 |
| OBRAS HIDRAÚLICAS Y SUMINISTRO DE AGUA | 25 | 0 | 2,516 | 2,541 | 0 | 0 | 0 | 0 |
| CONSTRUCCIÓN | 272,192 | 162,293 | 54,422 | 488,907 | 0 | 0 | 0 | 0 |
| CONSTRUCCIÓN, REFORMA Y REPARACIÓN DE VÍAS DE COMUNICACIÓN | 2,387 | 0 | 5,167 | 7,554 | 0 | 0 | 0 | 0 |
| Construcción, reforma y reparación vías de | 2,387 | 0 | 5,167 | 7,554 | 0 | 0 | 0 | 0 |

Fuente: Saldos de cartera forma E83.

BANCOS

PRÉSTAMOS Y DESCUENTOS CONCEDIDOS POR DESTINO ECONÓMICO Y TIPO DE INVERSIÓN

EN EL MES DE SEPTIEMBRE DE 2015

(Cifras en miles de Quetzales)

| | BANCOS NACIONALES | | | | BANCO EXTRANJERO | | | |
|--|---------------------|----------------------|------------------|------------------|---------------------|----------------------|----------|---------------|
| | GASTOS DE OPERACIÓN | FORMACIÓN DE CAPITAL | OTROS | TOTAL | GASTOS DE OPERACIÓN | FORMACION DE CAPITAL | OTROS | TOTAL |
| comunicación | | | | | | | | |
| Aeropuertos y pistas de aviación | 0 | 0 | 484 | 484 | 0 | 0 | 0 | 0 |
| Carreteras | 2,109 | 0 | 2,200 | 4,309 | 0 | 0 | 0 | 0 |
| Puertos muelles y canales | 0 | 0 | 0 | 0 | 0 | 0 | 0 | 0 |
| Vías férreas | 0 | 0 | 0 | 0 | 0 | 0 | 0 | 0 |
| Otras | 278 | 0 | 2,483 | 2,761 | 0 | 0 | 0 | 0 |
| CONSTRUCCIÓN, REFORMA Y REPARACIÓN GENERAL | 269,805 | 162,293 | 49,255 | 481,353 | 0 | 0 | 0 | 0 |
| De carácter principal | 269,805 | 162,293 | 46,293 | 478,391 | 0 | 0 | 0 | 0 |
| Edificios | 21,767 | 0 | 17,210 | 38,977 | 0 | 0 | 0 | 0 |
| Viviendas | 5,912 | 162,293 | 10,335 | 178,540 | 0 | 0 | 0 | 0 |
| Oficinas y bodegas | 600 | 0 | 2,750 | 3,350 | 0 | 0 | 0 | 0 |
| Instalaciones hidráulicas y centrales hidroeléctricas | 0 | 0 | 0 | 0 | 0 | 0 | 0 | 0 |
| Conducciones de agua gas y electricidad | 0 | 0 | 0 | 0 | 0 | 0 | 0 | 0 |
| Presas drenajes y obras de riego | 0 | 0 | 125 | 125 | 0 | 0 | 0 | 0 |
| Estacionamientos | 0 | 0 | 0 | 0 | 0 | 0 | 0 | 0 |
| Otros | 241,526 | 0 | 15,874 | 257,400 | 0 | 0 | 0 | 0 |
| De carácter secundario | 0 | 0 | 2,962 | 2,962 | 0 | 0 | 0 | 0 |
| Instalaciones de plomería, calefacción y aire acondicionado | 0 | 0 | 1,544 | 1,544 | 0 | 0 | 0 | 0 |
| Chapistería e instalaciones eléctricas | 0 | 0 | 0 | 0 | 0 | 0 | 0 | 0 |
| Colocación de ladrillos y pisos, piedras, baldosas y labrado de mármol | 0 | 0 | 204 | 204 | 0 | 0 | 0 | 0 |
| Colocación de techos | 0 | 0 | 361 | 361 | 0 | 0 | 0 | 0 |
| Perforación de pozos de agua | 0 | 0 | 5 | 5 | 0 | 0 | 0 | 0 |
| Excavación y cimentación | 0 | 0 | 0 | 0 | 0 | 0 | 0 | 0 |
| Pintura y decoración | 0 | 0 | 20 | 20 | 0 | 0 | 0 | 0 |
| Otros | 0 | 0 | 828 | 828 | 0 | 0 | 0 | 0 |
| COMERCIO | 382,453 | 246,442 | 585,655 | 1,214,550 | 15,351 | 0 | 0 | 15,351 |
| COMERCIO INTERNO | 114,794 | 76,959 | 74,528 | 266,281 | 15,351 | 0 | 0 | 15,351 |
| COMERCIO DE IMPORTACIÓN | 176,321 | 50,381 | 380,073 | 606,775 | 0 | 0 | 0 | 0 |
| EXPORTACIÓN | 46,414 | 671 | 23,933 | 71,018 | 0 | 0 | 0 | 0 |
| COMERCIO NO ESPECIFICADO | 44,924 | 118,430 | 107,120 | 270,474 | 0 | 0 | 0 | 0 |
| TRANSPORTE Y ALMACENAMIENTO | 3,804 | 4,645 | 35,792 | 44,241 | 0 | 0 | 0 | 0 |
| TRANSPORTE TERRESTRE | 3,804 | 4,645 | 35,441 | 43,890 | 0 | 0 | 0 | 0 |
| TRANSPORTE POR AGUA | 0 | 0 | 351 | 351 | 0 | 0 | 0 | 0 |
| TRANSPORTE AÉREO | 0 | 0 | 0 | 0 | 0 | 0 | 0 | 0 |
| ESTABLECIMIENTOS FINANCIEROS, BIENES INMUEBLES, SERVICIOS PRESTADOS A LAS EMPRESAS | 97,360 | 11,669 | 85,254 | 194,283 | 0 | 0 | 0 | 0 |
| ESTABLECIMIENTOS FINANCIEROS | 26,775 | 4,314 | 17,668 | 48,757 | 0 | 0 | 0 | 0 |
| EMPRESAS ADMINISTRADORAS DE BIENES INMUEBLES | 45,831 | 1,680 | 23,170 | 70,681 | 0 | 0 | 0 | 0 |
| SERVICIOS PRESTADOS A LAS EMPRESAS | 24,754 | 5,675 | 44,416 | 74,845 | 0 | 0 | 0 | 0 |
| SERVICIOS COMUNALES, SOCIALES Y PERSONALES | 55,287 | 12,387 | 17,353 | 85,027 | 0 | 0 | 0 | 0 |
| SERVICIOS DE SANEAMIENTO Y SIMILARES | 321 | 152 | 1,936 | 2,409 | 0 | 0 | 0 | 0 |
| SERVICIOS SOCIALES Y OTROS | 1,939 | 12,100 | 5,230 | 19,269 | 0 | 0 | 0 | 0 |
| SERVICIOS COMUNALES CONEXOS | 522 | 0 | 5,970 | 6,492 | 0 | 0 | 0 | 0 |
| SERVICIOS DE DIVERSIÓN, ESPARCIMIENTO Y CULTURALES | 52,504 | 135 | 4,210 | 56,849 | 0 | 0 | 0 | 0 |
| SERVICIOS PERSONALES Y DE LOS HOGARES | 0 | 0 | 8 | 8 | 0 | 0 | 0 | 0 |
| ORGANIZACIONES INTERNACIONALES Y OTROS ORGANISMOS EXTRATERRITORIALES | 0 | 0 | 8 | 8 | 0 | 0 | 0 | 0 |
| TOTAL | 2,418,235 | 615,554 | 2,737,239 | 5,771,028 | 15,351 | 0 | 0 | 15,351 |

Fuente: Saldos de cartera forma E83.

BANCOS

PRÉSTAMOS Y DESCUENTOS POR DESTINO ECONÓMICO Y TIPO DE INVERSIÓN

SALDOS AL 30 DE SEPTIEMBRE DE 2015

(Cifras en miles de Quetzales)

| | BANCOS NACIONALES | | | | BANCO EXTRANJERO | | | |
|---|---------------------|----------------------|------------|------------|---------------------|----------------------|-------|-------|
| | GASTOS DE OPERACION | FORMACION DE CAPITAL | OTROS | TOTAL | GASTOS DE OPERACION | FORMACION DE CAPITAL | OTROS | TOTAL |
| CONSUMO, TRANSFERENCIAS Y OTROS DESTINOS | 13,997,107 | 183,725 | 30,658,543 | 44,839,375 | 0 | 0 | 0 | 0 |
| CONSUMO | 13,393,032 | 79,390 | 25,605,909 | 39,078,331 | 0 | 0 | 0 | 0 |
| Adquisición de bienes durables | 13,134,818 | 75,031 | 21,377,244 | 34,587,093 | 0 | 0 | 0 | 0 |
| Mobiliario para el hogar | 1,828,315 | 155 | 927,567 | 2,756,037 | 0 | 0 | 0 | 0 |
| Utensilios para el hogar | 826,497 | 0 | 311,829 | 1,138,326 | 0 | 0 | 0 | 0 |
| Prendas para uso personal | 1,178,323 | 0 | 88,162 | 1,266,485 | 0 | 0 | 0 | 0 |
| Vehículos para uso personal | 426,025 | 217 | 2,961,568 | 3,387,810 | 0 | 0 | 0 | 0 |
| Material, mobiliario y equipo de estudio | 1,415,230 | 90 | 65,549 | 1,480,869 | 0 | 0 | 0 | 0 |
| Inmuebles | 3,435,611 | 35,172 | 3,681,524 | 7,152,307 | 0 | 0 | 0 | 0 |
| Bienes inmuebles para vivienda garantizados con hipotecas | 449,427 | 34,934 | 6,197,107 | 6,681,468 | 0 | 0 | 0 | 0 |
| Otros | 3,575,389 | 4,463 | 7,143,938 | 10,723,790 | 0 | 0 | 0 | 0 |
| Adquisición de bienes fungibles | 84,535 | 41 | 1,078,423 | 1,162,999 | 0 | 0 | 0 | 0 |
| Medicinas y medicamentos | 38,301 | 9 | 82,138 | 120,448 | 0 | 0 | 0 | 0 |
| Otros | 46,235 | 31 | 996,285 | 1,042,551 | 0 | 0 | 0 | 0 |
| Servicios recibidos | 173,467 | 4,274 | 2,992,226 | 3,169,967 | 0 | 0 | 0 | 0 |
| Tratamiento médico en el país | 54,591 | 23 | 131,875 | 186,489 | 0 | 0 | 0 | 0 |
| Tratamiento médico en el exterior | 505 | 0 | 2,910 | 3,415 | 0 | 0 | 0 | 0 |
| Viajes de estudio | 903 | 4 | 38,658 | 39,565 | 0 | 0 | 0 | 0 |
| Viajes de turismo | 1,421 | 0 | 3,930 | 5,351 | 0 | 0 | 0 | 0 |
| Costas judiciales | 105 | 0 | 1,144 | 1,249 | 0 | 0 | 0 | 0 |
| Honorarios profesionales | 17,901 | 0 | 16,440 | 34,341 | 0 | 0 | 0 | 0 |
| Alquileres | 548 | 0 | 7,901 | 8,449 | 0 | 0 | 0 | 0 |
| Otros | 97,493 | 4,247 | 2,789,368 | 2,891,108 | 0 | 0 | 0 | 0 |
| Otros consumos | 211 | 44 | 158,015 | 158,270 | 0 | 0 | 0 | 0 |
| TRANSFERENCIAS | 477,254 | 64,106 | 3,781,994 | 4,323,354 | 0 | 0 | 0 | 0 |
| Adquisición de bienes inmuebles a propietarios del mismo sector | 292,365 | 57,674 | 1,603,542 | 1,953,581 | 0 | 0 | 0 | 0 |
| Adquisición maquinaria y equipo propietarios del mismo sector | 163,021 | 2,215 | 1,025,712 | 1,190,948 | 0 | 0 | 0 | 0 |
| Adquisición de títulos valores | 12,181 | 4,217 | 1,145,845 | 1,162,243 | 0 | 0 | 0 | 0 |
| Pago de deudas bancarias | 9,034 | 0 | 6,871 | 15,905 | 0 | 0 | 0 | 0 |
| Pago de deudas comerciales | 170 | 0 | 0 | 170 | 0 | 0 | 0 | 0 |
| Pago deudas particulares | 483 | 0 | 25 | 508 | 0 | 0 | 0 | 0 |
| OTROS DESTINOS | 126,821 | 40,229 | 1,270,640 | 1,437,690 | 0 | 0 | 0 | 0 |
| Actividades no especificadas | 126,821 | 40,229 | 1,270,640 | 1,437,690 | 0 | 0 | 0 | 0 |
| AGRICULTURA, GANADERÍA, SILVICULTURA, CAZA Y PESCA | 3,665,339 | 1,882,911 | 2,354,280 | 7,902,530 | 0 | 0 | 0 | 0 |
| AGRICULTURA | 1,723,603 | 1,817,403 | 1,672,069 | 5,213,075 | 0 | 0 | 0 | 0 |
| Cereales y legumbres | 174,975 | 143,698 | 24,009 | 342,682 | 0 | 0 | 0 | 0 |
| Arroz | 34,460 | 27,929 | 1,819 | 64,208 | 0 | 0 | 0 | 0 |
| Trigo | 678 | 159 | 0 | 837 | 0 | 0 | 0 | 0 |
| Maíz | 123,641 | 1,344 | 3,249 | 128,234 | 0 | 0 | 0 | 0 |
| Frijol | 8,941 | 20,000 | 470 | 29,411 | 0 | 0 | 0 | 0 |
| Maicillo | 814 | 0 | 0 | 814 | 0 | 0 | 0 | 0 |
| Otros | 6,442 | 94,267 | 18,471 | 119,180 | 0 | 0 | 0 | 0 |
| Hortalizas | 185,412 | 4,248 | 21,887 | 211,547 | 0 | 0 | 0 | 0 |
| Frutas | 228,506 | 115,250 | 270,330 | 614,086 | 0 | 0 | 0 | 0 |
| Bebidas y azúcares | 685,065 | 635,380 | 441,999 | 1,762,444 | 0 | 0 | 0 | 0 |
| Café | 466,571 | 85,778 | 102,401 | 654,750 | 0 | 0 | 0 | 0 |
| Té | 396 | 0 | 0 | 396 | 0 | 0 | 0 | 0 |
| Cacao | 148 | 3,000 | 0 | 3,148 | 0 | 0 | 0 | 0 |
| Caña | 210,482 | 543,486 | 333,894 | 1,087,862 | 0 | 0 | 0 | 0 |
| Otras | 7,468 | 3,116 | 5,704 | 16,288 | 0 | 0 | 0 | 0 |
| Semillas y plantas oleaginosas | 292,589 | 90,468 | 848,379 | 1,231,436 | 0 | 0 | 0 | 0 |
| Plantas textiles | 676 | 5,422 | 0 | 6,098 | 0 | 0 | 0 | 0 |

Fuente: Saldos de cartera forma E83.

BANCOS

PRÉSTAMOS Y DESCUENTOS POR DESTINO ECONÓMICO Y TIPO DE INVERSIÓN

SALDOS AL 30 DE SEPTIEMBRE DE 2015

(Cifras en miles de Quetzales)

| | BANCOS NACIONALES | | | | BANCO EXTRANJERO | | | |
|--|---------------------|----------------------|------------|------------|---------------------|----------------------|-------|-------|
| | GASTOS DE OPERACION | FORMACION DE CAPITAL | OTROS | TOTAL | GASTOS DE OPERACION | FORMACION DE CAPITAL | OTROS | TOTAL |
| Algodón | 137 | 0 | 0 | 137 | 0 | 0 | 0 | 0 |
| Kenaf | 0 | 0 | 0 | 0 | 0 | 0 | 0 | 0 |
| Henequén | 118 | 0 | 0 | 118 | 0 | 0 | 0 | 0 |
| Lino | 400 | 0 | 0 | 400 | 0 | 0 | 0 | 0 |
| Otras | 21 | 5,422 | 0 | 5,443 | 0 | 0 | 0 | 0 |
| Espicias | 27,591 | 28 | 105 | 27,724 | 0 | 0 | 0 | 0 |
| Otros cultivos y plantas | 128,790 | 822,908 | 65,360 | 1,017,058 | 0 | 0 | 0 | 0 |
| GANADERÍA | 1,736,636 | 59,407 | 460,837 | 2,256,880 | 0 | 0 | 0 | 0 |
| Ganado vacuno | 1,605,607 | 29,994 | 108,870 | 1,744,471 | 0 | 0 | 0 | 0 |
| Caballar, asnal y mular | 2,700 | 816 | 0 | 3,516 | 0 | 0 | 0 | 0 |
| Ganado caprino | 8,553 | 1,063 | 761 | 10,377 | 0 | 0 | 0 | 0 |
| Ganado ovino | 25,298 | 53 | 369 | 25,720 | 0 | 0 | 0 | 0 |
| Porcino | 52,848 | 11,386 | 12,689 | 76,923 | 0 | 0 | 0 | 0 |
| Avicultura | 19,584 | 13,011 | 336,892 | 369,487 | 0 | 0 | 0 | 0 |
| Cunicultura | 4,080 | 0 | 1,224 | 5,304 | 0 | 0 | 0 | 0 |
| Apiarios | 1,779 | 0 | 0 | 1,779 | 0 | 0 | 0 | 0 |
| Pastos y forrajes | 15,532 | 26 | 0 | 15,558 | 0 | 0 | 0 | 0 |
| Otras especies de animales | 655 | 3,058 | 33 | 3,746 | 0 | 0 | 0 | 0 |
| SILVICULTURA | 185,837 | 5,875 | 221,011 | 412,723 | 0 | 0 | 0 | 0 |
| CAZA Y PESCA | 19,264 | 226 | 362 | 19,852 | 0 | 0 | 0 | 0 |
| EXPLORACIÓN DE MINAS Y CANTERAS | 33,628 | 60,889 | 29,829 | 124,346 | 0 | 0 | 0 | 0 |
| MINAS DE CARBÓN | 5 | 0 | 1,609 | 1,614 | 0 | 0 | 0 | 0 |
| PETRÓLEO CRUDO Y GAS NATURAL | 1,052 | 38,683 | 21,129 | 60,864 | 0 | 0 | 0 | 0 |
| EXTRACCIÓN DE MINERALES METÁLICOS | 1,567 | 11 | 528 | 2,106 | 0 | 0 | 0 | 0 |
| EXTRACCIÓN DE MINERALES NO METÁLICOS | 482 | 21,321 | 20 | 21,823 | 0 | 0 | 0 | 0 |
| EXPLORACIÓN DE CANTERA | 30,523 | 875 | 6,543 | 37,941 | 0 | 0 | 0 | 0 |
| INDUSTRIAS MANUFACTURERAS | 5,615,863 | 1,521,965 | 10,968,376 | 18,106,204 | 0 | 0 | 0 | 0 |
| PRODUCTOS ALIMENTICIOS, BEBIDAS Y TABACO | 3,689,998 | 773,221 | 7,416,110 | 11,879,329 | 0 | 0 | 0 | 0 |
| TEXTILES, PRENDAS DE VESTIR E INDUSTRIAS DE CUERO | 336,958 | 81,004 | 377,047 | 795,009 | 0 | 0 | 0 | 0 |
| INDUSTRIA DE LA MADERA Y PRODUCTOS DE LA MADERA, INCLUIDOS MUEBLES | 121,911 | 47,312 | 63,337 | 232,560 | 0 | 0 | 0 | 0 |
| FABRICACIÓN DE PAPEL Y PRODUCTOS DE PAPEL; IMPRENTAS Y EDITORIALES | 269,311 | 24,317 | 308,059 | 601,687 | 0 | 0 | 0 | 0 |
| FABRICACIÓN DE SUSTANCIAS QUÍMICAS Y DE PRODUCTOS QUÍMICOS DERIVADOS DEL PETRÓLEO-CARBÓN DE CAUCHO | 367,816 | 351,241 | 997,657 | 1,716,714 | 0 | 0 | 0 | 0 |
| FABRICACIÓN DE PRODUCTOS MINERALES NO METÁLICOS EXCEPTUANDO LOS DERIVADOS DEL PETRÓLEO Y CARBÓN | 272,296 | 116,649 | 1,193,045 | 1,581,990 | 0 | 0 | 0 | 0 |
| INDUSTRIAS METÁLICAS BÁSICAS | 268,755 | 10,586 | 412,001 | 691,342 | 0 | 0 | 0 | 0 |
| FABRICACIÓN DE PRODUCTOS METÁLICOS, MAQUINARIA Y EQUIPO | 256,727 | 105,771 | 169,077 | 531,575 | 0 | 0 | 0 | 0 |
| OTRAS INDUSTRIAS MANUFACTURERAS | 32,092 | 11,864 | 32,042 | 75,998 | 0 | 0 | 0 | 0 |
| ELECTRICIDAD, GAS Y AGUA | 5,499,415 | 2,319,054 | 5,359,565 | 13,178,034 | 0 | 0 | 0 | 0 |
| ELECTRICIDAD | 4,961,296 | 1,916,176 | 5,343,393 | 12,220,865 | 0 | 0 | 0 | 0 |
| GAS | 401,376 | 159,937 | 1,309 | 562,622 | 0 | 0 | 0 | 0 |
| OBRAS HIDRÁULICAS Y SUMINISTRO DE AGUA | 136,744 | 242,941 | 14,863 | 394,548 | 0 | 0 | 0 | 0 |
| CONSTRUCCIÓN | 2,901,402 | 1,255,690 | 5,625,863 | 9,782,955 | 0 | 0 | 0 | 0 |
| CONSTRUCCIÓN, REFORMA Y REPARACIÓN DE VÍAS DE COMUNICACIÓN | 313,271 | 225,218 | 1,164,985 | 1,703,474 | 0 | 0 | 0 | 0 |
| Construcción, reforma y reparación vías de | 313,271 | 225,218 | 1,164,985 | 1,703,474 | 0 | 0 | 0 | 0 |

Fuente: Saldos de cartera forma E83.

BANCOS

PRÉSTAMOS Y DESCUENTOS POR DESTINO ECONÓMICO Y TIPO DE INVERSIÓN

SALDOS AL 30 DE SEPTIEMBRE DE 2015

(Cifras en miles de Quetzales)

| | BANCOS NACIONALES | | | | BANCO EXTRANJERO | | | |
|--|---------------------|----------------------|-------------------|--------------------|---------------------|----------------------|----------|---------------|
| | GASTOS DE OPERACION | FORMACION DE CAPITAL | OTROS | TOTAL | GASTOS DE OPERACION | FORMACION DE CAPITAL | OTROS | TOTAL |
| comunicación | | | | | | | | |
| Aeropuertos y pistas de aviación | 0 | 0 | 1,051 | 1,051 | 0 | 0 | 0 | 0 |
| Carreteras | 278,447 | 21,070 | 1,020,459 | 1,319,976 | 0 | 0 | 0 | 0 |
| Puertos muelles y canales | 0 | 0 | 1,274 | 1,274 | 0 | 0 | 0 | 0 |
| Vías férreas | 0 | 0 | 676 | 676 | 0 | 0 | 0 | 0 |
| Otras | 34,824 | 204,148 | 141,525 | 380,497 | 0 | 0 | 0 | 0 |
| CONSTRUCCIÓN, REFORMA Y REPARACIÓN GENERAL | 2,588,130 | 1,030,472 | 4,460,878 | 8,079,480 | 0 | 0 | 0 | 0 |
| De carácter principal | 2,559,474 | 1,022,773 | 4,366,686 | 7,948,933 | 0 | 0 | 0 | 0 |
| Edificios | 1,010,364 | 208,272 | 2,527,524 | 3,746,160 | 0 | 0 | 0 | 0 |
| Viviendas | 646,652 | 425,951 | 1,069,978 | 2,142,581 | 0 | 0 | 0 | 0 |
| Oficinas y bodegas | 70,242 | 112,973 | 230,072 | 413,287 | 0 | 0 | 0 | 0 |
| Instalaciones hidráulicas y centrales hidroeléctricas | 3,566 | 38,378 | 1,961 | 43,905 | 0 | 0 | 0 | 0 |
| Conducciones de agua gas y electricidad | 5,590 | 0 | 20,487 | 26,077 | 0 | 0 | 0 | 0 |
| Presas drenajes y obras de riego | 1,112 | 21 | 9,538 | 10,671 | 0 | 0 | 0 | 0 |
| Estacionamientos | 3 | 4,105 | 1,475 | 5,583 | 0 | 0 | 0 | 0 |
| Otros | 821,945 | 233,074 | 505,652 | 1,560,671 | 0 | 0 | 0 | 0 |
| De carácter secundario | 28,657 | 7,699 | 94,192 | 130,548 | 0 | 0 | 0 | 0 |
| Instalaciones de plomería, calefacción y aire acondicionado | 0 | 0 | 9,415 | 9,415 | 0 | 0 | 0 | 0 |
| Chapistería e instalaciones eléctricas | 0 | 4 | 2,562 | 2,566 | 0 | 0 | 0 | 0 |
| Colocación de ladrillos y pisos, piedras, baldosas y labrado de mármol | 30 | 0 | 5,259 | 5,289 | 0 | 0 | 0 | 0 |
| Colocación de techos | 782 | 0 | 16,111 | 16,893 | 0 | 0 | 0 | 0 |
| Perforación de pozos de agua | 0 | 558 | 4,336 | 4,894 | 0 | 0 | 0 | 0 |
| Excavación y cimentación | 3,303 | 131 | 4,980 | 8,414 | 0 | 0 | 0 | 0 |
| Pintura y decoración | 117 | 260 | 10,250 | 10,627 | 0 | 0 | 0 | 0 |
| Otros | 24,425 | 6,748 | 41,279 | 72,452 | 0 | 0 | 0 | 0 |
| COMERCIO | 5,987,519 | 7,353,777 | 6,629,561 | 19,970,857 | 15,351 | 0 | 0 | 15,351 |
| COMERCIO INTERNO | 1,785,665 | 2,244,990 | 1,738,294 | 5,768,949 | 15,351 | 0 | 0 | 15,351 |
| COMERCIO DE IMPORTACIÓN | 2,324,271 | 491,631 | 2,826,603 | 5,642,505 | 0 | 0 | 0 | 0 |
| EXPORTACIÓN | 1,080,813 | 228,969 | 146,528 | 1,456,310 | 0 | 0 | 0 | 0 |
| COMERCIO NO ESPECIFICADO | 796,771 | 4,388,188 | 1,918,137 | 7,103,096 | 0 | 0 | 0 | 0 |
| TRANSPORTE Y ALMACENAMIENTO | 239,886 | 227,670 | 1,347,349 | 1,814,905 | 0 | 0 | 0 | 0 |
| TRANSPORTE TERRESTRE | 130,559 | 208,219 | 1,232,570 | 1,571,348 | 0 | 0 | 0 | 0 |
| TRANSPORTE POR AGUA | 91,029 | 1,351 | 13,495 | 105,875 | 0 | 0 | 0 | 0 |
| TRANSPORTE AÉREO | 18,298 | 18,100 | 101,283 | 137,681 | 0 | 0 | 0 | 0 |
| ESTABLECIMIENTOS FINANCIEROS, BIENES INMUEBLES, SERVICIOS PRESTADOS A LAS EMPRESAS | 3,566,928 | 1,176,650 | 8,772,745 | 13,516,323 | 0 | 0 | 0 | 0 |
| ESTABLECIMIENTOS FINANCIEROS | 1,674,592 | 367,981 | 1,391,641 | 3,434,214 | 0 | 0 | 0 | 0 |
| EMPRESAS ADMINISTRADORAS DE BIENES INMUEBLES | 1,113,361 | 710,465 | 4,296,939 | 6,120,765 | 0 | 0 | 0 | 0 |
| SERVICIOS PRESTADOS A LAS EMPRESAS | 778,974 | 98,203 | 3,084,166 | 3,961,343 | 0 | 0 | 0 | 0 |
| SERVICIOS COMUNALES, SOCIALES Y PERSONALES | 2,028,507 | 291,572 | 2,663,185 | 4,983,264 | 0 | 0 | 0 | 0 |
| SERVICIOS DE SANEAMIENTO Y SIMILARES | 7,962 | 3,709 | 36,583 | 48,254 | 0 | 0 | 0 | 0 |
| SERVICIOS SOCIALES Y OTROS | 1,279,255 | 143,149 | 2,076,718 | 3,499,122 | 0 | 0 | 0 | 0 |
| SERVICIOS COMUNALES CONEXOS | 66,617 | 8,918 | 160,111 | 235,646 | 0 | 0 | 0 | 0 |
| SERVICIOS DE DIVERSIÓN, ESPARCIMIENTO Y CULTURALES | 674,666 | 135,796 | 377,281 | 1,187,743 | 0 | 0 | 0 | 0 |
| SERVICIOS PERSONALES Y DE LOS HOGARES | 8 | 0 | 12,491 | 12,499 | 0 | 0 | 0 | 0 |
| ORGANIZACIONES INTERNACIONALES Y OTROS ORGANISMOS EXTRATERRITORIALES | | | | | | | | |
| TOTAL | 43,535,594 | 16,273,903 | 74,409,296 | 134,218,793 | 15,351 | 0 | 0 | 15,351 |

Fuente: Saldos de cartera forma E83.

BANCOS NACIONALES

PRÉSTAMOS Y DESCUENTOS CONCEDIDOS POR
ESTRATIFICACIÓN Y PLAZO ORIGINAL
EN EL MES DE SEPTIEMBRE DE 2015
(Cifras en miles de Quetzales)

| INTERVALOS EN QUETZALES | HASTA 10,000 | | DE 10,001 A 20,000 | | DE 20,001 A 50,000 | | DE 50,001 A 100,000 | | DE 100,001 Y MAS | | TOTAL | |
|--|----------------|----------------|--------------------|----------------|--------------------|----------------|---------------------|----------------|------------------|------------------|----------------|------------------|
| | No. | MONTO | No. | MONTO | No. | MONTO | No. | MONTO | No. | MONTO | No. | MONTO |
| CONSUMO, TRANSFERENCIAS Y OTROS DESTINOS | 104,438 | 251,220 | 16,467 | 240,860 | 14,141 | 462,029 | 7,285 | 527,221 | 4,461 | 928,338 | 146,792 | 2,409,667 |
| AGRICULTURA, GANADERÍA, SILVICULTURA, CAZA Y PESCA | 1,272 | 6,637 | 484 | 6,925 | 230 | 7,962 | 105 | 8,017 | 124 | 130,857 | 2,215 | 160,398 |
| AGRICULTURA | 987 | 5,166 | 393 | 5,639 | 178 | 6,061 | 40 | 2,967 | 58 | 77,294 | 1,656 | 97,127 |
| GANADERÍA | 265 | 1,373 | 91 | 1,286 | 51 | 1,880 | 63 | 4,890 | 61 | 36,988 | 531 | 46,417 |
| SILVICULTURA | 15 | 70 | 0 | 0 | 1 | 22 | 1 | 100 | 4 | 16,426 | 21 | 16,617 |
| CAZA Y PESCA | 5 | 27 | 0 | 0 | 0 | 0 | 1 | 60 | 1 | 150 | 7 | 237 |
| EXPLOTACIÓN DE MINAS Y CANTERAS | 3 | 12 | 0 | 0 | 3 | 121 | 0 | 0 | 2 | 453 | 8 | 586 |
| INDUSTRIAS MANUFACTURERAS | 1,296 | 5,584 | 148 | 2,118 | 110 | 3,731 | 55 | 4,128 | 200 | 548,252 | 1,809 | 563,813 |
| ELECTRICIDAD, GAS Y AGUA | 8 | 24 | 2 | 29 | 2 | 67 | 1 | 63 | 18 | 609,373 | 31 | 609,557 |
| CONSTRUCCIÓN | 83 | 513 | 107 | 1,569 | 67 | 2,275 | 31 | 2,302 | 64 | 482,247 | 352 | 488,906 |
| CONSTRUCCIÓN, REFORMA Y REPARACIÓN DE VÍAS DE COMUNICACIÓN | 7 | 25 | 8 | 112 | 11 | 459 | 2 | 114 | 7 | 6,844 | 35 | 7,555 |
| COMERCIO | 6,063 | 28,830 | 1,797 | 26,812 | 1,298 | 42,586 | 414 | 30,453 | 747 | 1,085,867 | 10,319 | 1,214,549 |
| TRANSPORTE Y ALMACENAMIENTO | 21 | 161 | 40 | 618 | 64 | 2,160 | 55 | 4,154 | 81 | 37,148 | 261 | 44,241 |
| ESTABLECIMIENTOS FINANCIEROS, BIENES INMUEBLES, SERVICIOS PRESTADOS A LAS EMPRESAS | 11 | 75 | 8 | 118 | 34 | 1,208 | 31 | 2,321 | 90 | 190,561 | 174 | 194,283 |
| SERVICIOS COMUNALES, SOCIALES Y PERSONALES | 105 | 592 | 35 | 519 | 25 | 896 | 11 | 892 | 48 | 82,128 | 224 | 85,026 |
| TOTAL | 113,300 | 293,646 | 19,088 | 279,568 | 15,974 | 523,036 | 7,988 | 579,552 | 5,835 | 4,095,224 | 162,185 | 5,771,026 |

| INTERVALOS EN QUETZALES | HASTA 1 AÑO | | DE 1 A 3 AÑOS | | DE 3 A 5 AÑOS | | DE 5 AÑOS Y MAS | | TOTAL | |
|--|---------------|------------------|---------------|----------------|---------------|------------------|-----------------|------------------|----------------|------------------|
| | No. | MONTO | No. | MONTO | No. | MONTO | No. | MONTO | No. | MONTO |
| CONSUMO, TRANSFERENCIAS Y OTROS DESTINOS | 25,866 | 127,712 | 86,624 | 485,963 | 20,649 | 761,602 | 13,653 | 1,034,391 | 146,792 | 2,409,667 |
| AGRICULTURA, GANADERÍA, SILVICULTURA, CAZA Y PESCA | 1,458 | 95,162 | 645 | 23,152 | 90 | 14,373 | 22 | 27,711 | 2,215 | 160,398 |
| AGRICULTURA | 1,193 | 60,671 | 431 | 14,628 | 25 | 4,678 | 7 | 17,150 | 1,656 | 97,127 |
| GANADERÍA | 253 | 19,167 | 199 | 7,053 | 64 | 9,634 | 15 | 10,561 | 531 | 46,416 |
| SILVICULTURA | 9 | 15,309 | 12 | 1,308 | 0 | 0 | 0 | 0 | 21 | 16,617 |
| CAZA Y PESCA | 3 | 15 | 3 | 162 | 1 | 60 | 0 | 0 | 7 | 237 |
| EXPLOTACIÓN DE MINAS Y CANTERAS | 5 | 123 | 3 | 462 | 0 | 0 | 0 | 0 | 8 | 586 |
| INDUSTRIAS MANUFACTURERAS | 845 | 190,210 | 876 | 79,481 | 60 | 73,453 | 28 | 220,670 | 1,809 | 563,814 |
| ELECTRICIDAD, GAS Y AGUA | 12 | 318,230 | 12 | 12,611 | 0 | 0 | 7 | 278,716 | 31 | 609,557 |
| CONSTRUCCIÓN | 56 | 172,677 | 137 | 21,031 | 111 | 33,055 | 48 | 262,143 | 352 | 488,906 |
| CONSTRUCCIÓN, REFORMA Y REPARACIÓN DE VÍAS DE COMUNICACIÓN | 14 | 762 | 5 | 1,975 | 11 | 584 | 5 | 4,234 | 35 | 7,554 |
| COMERCIO | 3,447 | 583,873 | 6,127 | 220,710 | 600 | 190,991 | 145 | 218,975 | 10,319 | 1,214,549 |
| TRANSPORTE Y ALMACENAMIENTO | 22 | 3,267 | 107 | 5,305 | 97 | 10,607 | 35 | 25,062 | 261 | 44,242 |
| ESTABLECIMIENTOS FINANCIEROS, BIENES INMUEBLES, SERVICIOS PRESTADOS A LAS EMPRESAS | 69 | 28,071 | 32 | 24,913 | 40 | 68,657 | 33 | 72,642 | 174 | 194,283 |
| SERVICIOS COMUNALES, SOCIALES Y PERSONALES | 51 | 18,284 | 134 | 25,452 | 26 | 19,794 | 13 | 21,498 | 224 | 85,027 |
| TOTAL | 31,831 | 1,537,609 | 94,697 | 899,080 | 21,673 | 1,172,532 | 13,984 | 2,161,807 | 162,185 | 5,771,027 |

Nota:
Fuente: Saldos de cartera forma E83.

BANCOS NACIONALES

PRÉSTAMOS Y DESCUENTOS POR ESTRATIFICACIÓN Y PLAZO ORIGINAL SALDOS AL 30 DE SEPTIEMBRE DE 2015 (Cifras en miles de Quetzales)

| INTERVALOS EN QUETZALES | HASTA 10,000 | | DE 10,001 A 20,000 | | DE 20,001 A 50,000 | | DE 50,001 A 100,000 | | DE 100,001 Y MAS | | TOTAL | |
|--|------------------|------------------|--------------------|------------------|--------------------|------------------|---------------------|------------------|------------------|--------------------|------------------|--------------------|
| | No. | Monto | No. | Monto | No. | Monto | No. | Monto | No. | Monto | No. | Monto |
| CONSUMO, TRANSFERENCIAS Y OTROS DESTINOS | 1,144,494 | 2,616,839 | 188,356 | 2,698,737 | 206,474 | 6,767,472 | 113,481 | 8,097,042 | 90,981 | 24,659,285 | 1,743,786 | 44,839,374 |
| AGRICULTURA, GANADERÍA, SILVICULTURA, CAZA Y PESCA | 32,469 | 149,661 | 9,822 | 141,464 | 4,890 | 167,702 | 2,979 | 224,832 | 4,946 | 7,218,871 | 55,106 | 7,902,530 |
| AGRICULTURA | 24,611 | 119,452 | 8,105 | 116,414 | 2,919 | 97,663 | 1,128 | 83,484 | 1,683 | 4,796,062 | 38,446 | 5,213,075 |
| GANADERÍA | 7,544 | 29,376 | 1,693 | 24,702 | 1,940 | 68,994 | 1,831 | 139,925 | 3,180 | 1,993,883 | 16,188 | 2,256,880 |
| SILVICULTURA | 270 | 696 | 10 | 137 | 13 | 438 | 8 | 630 | 62 | 410,822 | 363 | 412,723 |
| CAZA Y PESCA | 44 | 138 | 14 | 212 | 18 | 606 | 12 | 793 | 21 | 18,103 | 109 | 19,852 |
| EXPLOTACIÓN DE MINAS Y CANTERAS | 31 | 98 | 6 | 86 | 15 | 567 | 2 | 140 | 38 | 123,455 | 92 | 124,346 |
| INDUSTRIAS MANUFACTURERAS | 16,425 | 43,441 | 1,370 | 19,363 | 1,284 | 41,543 | 641 | 46,213 | 1,954 | 17,955,645 | 21,674 | 18,106,205 |
| ELECTRICIDAD, GAS Y AGUA | 136 | 267 | 26 | 392 | 34 | 1,181 | 25 | 1,788 | 254 | 13,174,405 | 475 | 13,178,034 |
| CONSTRUCCIÓN | 9,473 | 38,348 | 4,523 | 65,884 | 4,816 | 149,154 | 2,537 | 185,098 | 5,408 | 9,344,471 | 26,757 | 9,782,956 |
| CONSTRUCCIÓN, REFORMA Y REPARACIÓN DE VÍAS DE COMUNICACIÓN | 165 | 576 | 111 | 1,607 | 121 | 3,884 | 53 | 3,646 | 228 | 1,693,762 | 678 | 1,703,474 |
| COMERCIO | 113,869 | 356,110 | 21,889 | 308,899 | 16,587 | 523,250 | 6,563 | 469,237 | 10,900 | 18,313,361 | 169,808 | 19,970,857 |
| TRANSPORTE Y ALMACENAMIENTO | 1,491 | 6,829 | 963 | 14,103 | 1,968 | 65,828 | 2,004 | 146,170 | 3,044 | 1,581,974 | 9,470 | 1,814,904 |
| ESTABLECIMIENTOS FINANCIEROS, BIENES INMUEBLES, SERVICIOS PRESTADOS A LAS EMPRESAS | 605 | 1,794 | 264 | 3,865 | 473 | 15,882 | 434 | 32,143 | 2,306 | 13,462,639 | 4,082 | 13,516,323 |
| SERVICIOS COMUNALES, SOCIALES Y PERSONALES | 2,668 | 8,767 | 602 | 8,577 | 591 | 19,404 | 319 | 22,863 | 1,192 | 4,923,654 | 5,372 | 4,983,265 |
| TOTAL | 1,321,661 | 3,222,156 | 227,821 | 3,261,370 | 237,132 | 7,751,984 | 128,985 | 9,225,523 | 121,023 | 110,757,759 | 2,036,622 | 134,218,792 |

| | HASTA 1 AÑO | | DE 1 A 3 AÑOS | | DE 3 A 5 AÑOS | | DE 5 AÑOS Y MAS | | TOTAL | |
|--|----------------|-------------------|------------------|-------------------|----------------|-------------------|-----------------|-------------------|------------------|--------------------|
| | No. | Monto | No. | Monto | No. | Monto | No. | Monto | No. | Monto |
| CONSUMO, TRANSFERENCIAS Y OTROS DESTINOS | 198,095 | 877,056 | 958,579 | 5,016,424 | 360,682 | 12,065,888 | 226,430 | 26,880,007 | 1,743,786 | 44,839,374 |
| AGRICULTURA, GANADERÍA, SILVICULTURA, CAZA Y PESCA | 30,659 | 972,168 | 17,012 | 1,057,365 | 5,247 | 1,185,012 | 2,188 | 4,687,985 | 55,106 | 7,902,530 |
| AGRICULTURA | 25,453 | 750,341 | 10,871 | 527,271 | 1,366 | 443,030 | 756 | 3,492,433 | 38,446 | 5,213,075 |
| GANADERÍA | 5,039 | 160,007 | 5,917 | 521,873 | 3,842 | 728,295 | 1,390 | 846,704 | 16,188 | 2,256,880 |
| SILVICULTURA | 147 | 49,407 | 163 | 6,127 | 19 | 11,725 | 34 | 345,464 | 363 | 412,723 |
| CAZA Y PESCA | 20 | 12,413 | 61 | 2,094 | 20 | 1,962 | 8 | 3,383 | 109 | 19,852 |
| EXPLOTACIÓN DE MINAS Y CANTERAS | 29 | 7,396 | 32 | 6,377 | 13 | 6,812 | 18 | 103,760 | 92 | 124,346 |
| INDUSTRIAS MANUFACTURERAS | 7,619 | 1,843,245 | 11,652 | 1,545,068 | 1,614 | 1,892,916 | 789 | 12,824,975 | 21,674 | 18,106,204 |
| ELECTRICIDAD, GAS Y AGUA | 116 | 1,425,279 | 125 | 1,687,188 | 67 | 341,675 | 167 | 9,723,893 | 475 | 13,178,034 |
| CONSTRUCCIÓN | 570 | 1,391,735 | 7,074 | 910,181 | 11,077 | 1,378,889 | 8,036 | 6,102,151 | 26,757 | 9,782,955 |
| CONSTRUCCIÓN, REFORMA Y REPARACIÓN DE VÍAS DE COMUNICACIÓN | 72 | 676,588 | 220 | 50,130 | 255 | 263,881 | 131 | 712,875 | 678 | 1,703,474 |
| COMERCIO | 38,016 | 4,875,508 | 110,136 | 2,867,542 | 16,581 | 3,978,653 | 5,075 | 8,249,155 | 169,808 | 19,970,857 |
| TRANSPORTE Y ALMACENAMIENTO | 236 | 66,163 | 2,938 | 148,089 | 4,447 | 526,253 | 1,849 | 1,074,399 | 9,470 | 1,814,904 |
| ESTABLECIMIENTOS FINANCIEROS, BIENES INMUEBLES, SERVICIOS PRESTADOS A LAS EMPRESAS | 487 | 1,734,647 | 940 | 1,384,410 | 1,322 | 1,906,484 | 1,333 | 8,490,781 | 4,082 | 13,516,323 |
| SERVICIOS COMUNALES, SOCIALES Y PERSONALES | 578 | 260,077 | 3,069 | 296,574 | 934 | 646,572 | 791 | 3,780,043 | 5,372 | 4,983,265 |
| TOTAL | 276,405 | 13,453,272 | 1,111,557 | 14,919,218 | 401,984 | 23,929,154 | 246,676 | 81,917,148 | 2,036,622 | 134,218,792 |

Nota:

Fuente: Saldos de cartera forma E83.

BANCO EXTRANJERO

PRÉSTAMOS Y DESCUENTOS CONCEDIDOS POR
ESTRATIFICACIÓN Y PLAZO ORIGINAL
EN EL MES DE SEPTIEMBRE DE 2015
(Cifras en miles de Quetzales)

| INTERVALOS EN QUETZALES | HASTA 10,000 | | DE 10,001 A 20,000 | | DE 20,001 A 50,000 | | DE 50,001 A 100,000 | | DE 100,001 Y MAS | | TOTAL | |
|--|--------------|----------|--------------------|----------|--------------------|----------|---------------------|----------|------------------|---------------|----------|---------------|
| | No. | MONTO | No. | MONTO | No. | MONTO | No. | MONTO | No. | MONTO | No. | MONTO |
| CONSUMO, TRANSFERENCIAS Y OTROS DESTINOS | 0 | 0 | 0 | 0 | 0 | 0 | 0 | 0 | 0 | 0 | 0 | 0 |
| AGRICULTURA, GANADERÍA, SILVICULTURA, CAZA Y PESCA | 0 | 0 | 0 | 0 | 0 | 0 | 0 | 0 | 0 | 0 | 0 | 0 |
| AGRICULTURA | 0 | 0 | 0 | 0 | 0 | 0 | 0 | 0 | 0 | 0 | 0 | 0 |
| GANADERÍA | 0 | 0 | 0 | 0 | 0 | 0 | 0 | 0 | 0 | 0 | 0 | 0 |
| SILVICULTURA | 0 | 0 | 0 | 0 | 0 | 0 | 0 | 0 | 0 | 0 | 0 | 0 |
| CAZA Y PESCA | 0 | 0 | 0 | 0 | 0 | 0 | 0 | 0 | 0 | 0 | 0 | 0 |
| EXPLOTACIÓN DE MINAS Y CANTERAS | 0 | 0 | 0 | 0 | 0 | 0 | 0 | 0 | 0 | 0 | 0 | 0 |
| INDUSTRIAS MANUFACTURERAS | 0 | 0 | 0 | 0 | 0 | 0 | 0 | 0 | 0 | 0 | 0 | 0 |
| ELECTRICIDAD, GAS Y AGUA | 0 | 0 | 0 | 0 | 0 | 0 | 0 | 0 | 0 | 0 | 0 | 0 |
| CONSTRUCCIÓN | 0 | 0 | 0 | 0 | 0 | 0 | 0 | 0 | 0 | 0 | 0 | 0 |
| CONSTRUCCIÓN, REFORMA Y REPARACIÓN DE VÍAS DE COMUNICACIÓN | 0 | 0 | 0 | 0 | 0 | 0 | 0 | 0 | 0 | 0 | 0 | 0 |
| COMERCIO | 0 | 0 | 0 | 0 | 0 | 0 | 0 | 0 | 1 | 15,351 | 1 | 15,351 |
| TRANSPORTE Y ALMACENAMIENTO | 0 | 0 | 0 | 0 | 0 | 0 | 0 | 0 | 0 | 0 | 0 | 0 |
| ESTABLECIMIENTOS FINANCIEROS, BIENES INMUEBLES, SERVICIOS PRESTADOS A LAS EMPRESAS | 0 | 0 | 0 | 0 | 0 | 0 | 0 | 0 | 0 | 0 | 0 | 0 |
| SERVICIOS COMUNALES, SOCIALES Y PERSONALES | 0 | 0 | 0 | 0 | 0 | 0 | 0 | 0 | 0 | 0 | 0 | 0 |
| TOTAL | 0 | 0 | 0 | 0 | 0 | 0 | 0 | 0 | 1 | 15,351 | 1 | 15,351 |

| | HASTA 1 AÑO | | DE 1 A 3 AÑOS | | DE 3 A 5 AÑOS | | DE 5 AÑOS Y MAS | | TOTAL | |
|--|-------------|---------------|---------------|----------|---------------|----------|-----------------|----------|----------|---------------|
| | No. | MONTO | No. | MONTO | No. | MONTO | No. | MONTO | No. | MONTO |
| CONSUMO, TRANSFERENCIAS Y OTROS DESTINOS | 0 | 0 | 0 | 0 | 0 | 0 | 0 | 0 | 0 | 0 |
| AGRICULTURA, GANADERÍA, SILVICULTURA, CAZA Y PESCA | 0 | 0 | 0 | 0 | 0 | 0 | 0 | 0 | 0 | 0 |
| AGRICULTURA | 0 | 0 | 0 | 0 | 0 | 0 | 0 | 0 | 0 | 0 |
| GANADERÍA | 0 | 0 | 0 | 0 | 0 | 0 | 0 | 0 | 0 | 0 |
| SILVICULTURA | 0 | 0 | 0 | 0 | 0 | 0 | 0 | 0 | 0 | 0 |
| CAZA Y PESCA | 0 | 0 | 0 | 0 | 0 | 0 | 0 | 0 | 0 | 0 |
| EXPLOTACIÓN DE MINAS Y CANTERAS | 0 | 0 | 0 | 0 | 0 | 0 | 0 | 0 | 0 | 0 |
| INDUSTRIAS MANUFACTURERAS | 0 | 0 | 0 | 0 | 0 | 0 | 0 | 0 | 0 | 0 |
| ELECTRICIDAD, GAS Y AGUA | 0 | 0 | 0 | 0 | 0 | 0 | 0 | 0 | 0 | 0 |
| CONSTRUCCIÓN | 0 | 0 | 0 | 0 | 0 | 0 | 0 | 0 | 0 | 0 |
| CONSTRUCCIÓN, REFORMA Y REPARACIÓN DE VÍAS DE COMUNICACIÓN | 0 | 0 | 0 | 0 | 0 | 0 | 0 | 0 | 0 | 0 |
| COMERCIO | 1 | 15,351 | 0 | 0 | 0 | 0 | 0 | 0 | 1 | 15,351 |
| TRANSPORTE Y ALMACENAMIENTO | 0 | 0 | 0 | 0 | 0 | 0 | 0 | 0 | 0 | 0 |
| ESTABLECIMIENTOS FINANCIEROS, BIENES INMUEBLES, SERVICIOS PRESTADOS A LAS EMPRESAS | 0 | 0 | 0 | 0 | 0 | 0 | 0 | 0 | 0 | 0 |
| SERVICIOS COMUNALES, SOCIALES Y PERSONALES | 0 | 0 | 0 | 0 | 0 | 0 | 0 | 0 | 0 | 0 |
| TOTAL | 1 | 15,351 | 0 | 0 | 0 | 0 | 0 | 0 | 1 | 15,351 |

Nota:
Fuente: Saldos de cartera forma E83.

BANCO EXTRANJERO

PRÉSTAMOS Y DESCUENTOS POR
ESTRATIFICACIÓN Y PLAZO ORIGINAL
SALDOS AL 30 DE SEPTIEMBRE DE 2015
(Cifras en miles de Quetzales)

| INTERVALOS EN QUETZALES | HASTA 10,000 | | DE 10,001 A 20,000 | | DE 20,001 A 50,000 | | DE 50,001 A 100,000 | | DE 100,001 Y MAS | | TOTAL | |
|--|--------------|----------|--------------------|----------|--------------------|----------|---------------------|----------|------------------|---------------|----------|---------------|
| | No. | Monto | No. | Monto | No. | Monto | No. | Monto | No. | Monto | No. | Monto |
| CONSUMO, TRANSFERENCIAS Y OTROS DESTINOS | 0 | 0 | 0 | 0 | 0 | 0 | 0 | 0 | 0 | 0 | 0 | 0 |
| AGRICULTURA, GANADERÍA, SILVICULTURA, CAZA Y PESCA | 0 | 0 | 0 | 0 | 0 | 0 | 0 | 0 | 0 | 0 | 0 | 0 |
| AGRICULTURA | 0 | 0 | 0 | 0 | 0 | 0 | 0 | 0 | 0 | 0 | 0 | 0 |
| GANADERÍA | 0 | 0 | 0 | 0 | 0 | 0 | 0 | 0 | 0 | 0 | 0 | 0 |
| SILVICULTURA | 0 | 0 | 0 | 0 | 0 | 0 | 0 | 0 | 0 | 0 | 0 | 0 |
| CAZA Y PESCA | 0 | 0 | 0 | 0 | 0 | 0 | 0 | 0 | 0 | 0 | 0 | 0 |
| EXPLOTACIÓN DE MINAS Y CANTERAS | 0 | 0 | 0 | 0 | 0 | 0 | 0 | 0 | 0 | 0 | 0 | 0 |
| INDUSTRIAS MANUFACTURERAS | 0 | 0 | 0 | 0 | 0 | 0 | 0 | 0 | 0 | 0 | 0 | 0 |
| ELECTRICIDAD, GAS Y AGUA | 0 | 0 | 0 | 0 | 0 | 0 | 0 | 0 | 0 | 0 | 0 | 0 |
| CONSTRUCCIÓN | 0 | 0 | 0 | 0 | 0 | 0 | 0 | 0 | 0 | 0 | 0 | 0 |
| CONSTRUCCIÓN, REFORMA Y REPARACIÓN DE VÍAS DE COMUNICACIÓN | 0 | 0 | 0 | 0 | 0 | 0 | 0 | 0 | 0 | 0 | 0 | 0 |
| COMERCIO | 0 | 0 | 0 | 0 | 0 | 0 | 0 | 0 | 1 | 15,351 | 1 | 15,351 |
| TRANSPORTE Y ALMACENAMIENTO | 0 | 0 | 0 | 0 | 0 | 0 | 0 | 0 | 0 | 0 | 0 | 0 |
| ESTABLECIMIENTOS FINANCIEROS, BIENES INMUEBLES, SERVICIOS PRESTADOS A LAS EMPRESAS | 0 | 0 | 0 | 0 | 0 | 0 | 0 | 0 | 0 | 0 | 0 | 0 |
| SERVICIOS COMUNALES, SOCIALES Y PERSONALES | 0 | 0 | 0 | 0 | 0 | 0 | 0 | 0 | 0 | 0 | 0 | 0 |
| TOTAL | 0 | 0 | 0 | 0 | 0 | 0 | 0 | 0 | 1 | 15,351 | 1 | 15,351 |

| | HASTA 1 AÑO | | DE 1 A 3 AÑOS | | DE 3 A 5 AÑOS | | DE 5 AÑOS Y MAS | | TOTAL | |
|--|-------------|---------------|---------------|----------|---------------|----------|-----------------|----------|----------|---------------|
| | No. | Monto | No. | Monto | No. | Monto | No. | Monto | No. | Monto |
| CONSUMO, TRANSFERENCIAS Y OTROS DESTINOS | 0 | 0 | 0 | 0 | 0 | 0 | 0 | 0 | 0 | 0 |
| AGRICULTURA, GANADERÍA, SILVICULTURA, CAZA Y PESCA | 0 | 0 | 0 | 0 | 0 | 0 | 0 | 0 | 0 | 0 |
| AGRICULTURA | 0 | 0 | 0 | 0 | 0 | 0 | 0 | 0 | 0 | 0 |
| GANADERÍA | 0 | 0 | 0 | 0 | 0 | 0 | 0 | 0 | 0 | 0 |
| SILVICULTURA | 0 | 0 | 0 | 0 | 0 | 0 | 0 | 0 | 0 | 0 |
| CAZA Y PESCA | 0 | 0 | 0 | 0 | 0 | 0 | 0 | 0 | 0 | 0 |
| EXPLOTACIÓN DE MINAS Y CANTERAS | 0 | 0 | 0 | 0 | 0 | 0 | 0 | 0 | 0 | 0 |
| INDUSTRIAS MANUFACTURERAS | 0 | 0 | 0 | 0 | 0 | 0 | 0 | 0 | 0 | 0 |
| ELECTRICIDAD, GAS Y AGUA | 0 | 0 | 0 | 0 | 0 | 0 | 0 | 0 | 0 | 0 |
| CONSTRUCCIÓN | 0 | 0 | 0 | 0 | 0 | 0 | 0 | 0 | 0 | 0 |
| CONSTRUCCIÓN, REFORMA Y REPARACIÓN DE VÍAS DE COMUNICACIÓN | 0 | 0 | 0 | 0 | 0 | 0 | 0 | 0 | 0 | 0 |
| COMERCIO | 1 | 15,351 | 0 | 0 | 0 | 0 | 0 | 0 | 1 | 15,351 |
| TRANSPORTE Y ALMACENAMIENTO | 0 | 0 | 0 | 0 | 0 | 0 | 0 | 0 | 0 | 0 |
| ESTABLECIMIENTOS FINANCIEROS, BIENES INMUEBLES, SERVICIOS PRESTADOS A LAS EMPRESAS | 0 | 0 | 0 | 0 | 0 | 0 | 0 | 0 | 0 | 0 |
| SERVICIOS COMUNALES, SOCIALES Y PERSONALES | 0 | 0 | 0 | 0 | 0 | 0 | 0 | 0 | 0 | 0 |
| TOTAL | 1 | 15,351 | 0 | 0 | 0 | 0 | 0 | 0 | 1 | 15,351 |

Nota:
Fuente: Saldos de cartera forma E83.

BANCOS

ACTIVOS CREDITICIOS

AL 30 DE JUNIO DE 2015

Cifras en miles de Quetzales

| BANCO | CLASIFICACIÓN DE ACTIVOS CREDITICIOS CONFORME VALUACIÓN a/ | | | | | Total Activos Crediticios | RESERVAS DE ACTIVOS CREDITICIOS | | INDICADORES FINANCIEROS SOBRE CALIDAD CARTERA | |
|--|---|------------------|------------------|------------------|------------------|---------------------------------|------------------------------------|------------------|---|--------------|
| | A | B | C | D | E | | De Valuación | Genéricas | (CVC) b/ (%) | (CCR) c/ (%) |
| EL CRÉDITO HIPOTECARIO NACIONAL DE GUATEMALA | 1,251,249 | 38,524 | 17,603 | 16,982 | 278,343 | 1,602,700 | 261,146 | 82,586 | 84.49 | 103.81 |
| BANCO INMOBILIARIO, S. A. | 418,139 | 20,566 | 1,167 | 741 | 18,571 | 459,184 | 19,163 | 522 | 96.10 | 100.00 |
| BANCO DE LOS TRABAJADORES | 7,689,056 | 108,569 | 56,774 | 23,250 | 135,236 | 8,012,885 | 239,991 | 31,591 | 97.96 | 162.65 |
| BANCO INDUSTRIAL, S. A. | 38,526,298 | 992,342 | 305,200 | 501,855 | 334,349 | 40,660,044 | 118,104 | 416,108 | 99.23 | 189.55 |
| BANCO DE DESARROLLO RURAL, S. A. | 30,392,866 | 954,153 | 547,030 | 171,206 | 650,209 | 32,715,464 | 744,960 | 245,959 | 99.14 | 246.98 |
| BANCO INTERNACIONAL, S. A. | 3,780,538 | 52,636 | 55,864 | 13,099 | 31,447 | 3,933,584 | 25,018 | 62,811 | 99.05 | 245.42 |
| BANCO REFORMADOR, S. A. | 6,306,622 | 33,204 | 29,169 | 27,640 | 438,215 | 6,834,850 | 48,403 | 52,208 | 98.69 | 99.08 |
| CITIBANK, N.A., SUCURSAL GUATEMALA | 35,806 | 0 | 0 | 0 | 26,775 | 62,581 | 0 | 926 | 100.00 | 0.00 |
| VIVIBANCO, S. A. | 22,638 | 3,047 | 0 | 0 | 0 | 25,685 | 1,683 | 350 | 100.00 | 0.00 |
| BANCO FICOHSA GUATEMALA, S. A. | 1,074,217 | 44,616 | 45,997 | 19,757 | 6,549 | 1,191,136 | 27,269 | 12,662 | 96.63 | 98.74 |
| BANCO PROMERICA, S. A. | 2,825,061 | 156,083 | 97,931 | 21,440 | 130 | 3,100,645 | 33,778 | 14,010 | 98.84 | 130.89 |
| BANCO DE ANTIGUA, S. A. | 536,618 | 34,531 | 70,085 | 40,184 | 1,453 | 682,871 | 37,307 | 19,458 | 92.21 | 101.09 |
| BANCO DE AMÉRICA CENTRAL, S. A. | 4,518,433 | 97,049 | 36,764 | 20,601 | 34,476 | 4,707,324 | 25,877 | 75,587 | 98.36 | 128.53 |
| BANCO CITIBANK DE GUATEMALA, S. A. | 4,001,264 | 85,596 | 123,327 | 94,212 | 180,125 | 4,484,524 | 155,022 | 102,062 | 94.87 | 100.49 |
| BANCO AGROMERCANTIL DE GUATEMALA, S. A. | 13,854,080 | 711,930 | 155,625 | 54,307 | 202,967 | 14,978,909 | 91,948 | 167,863 | 98.73 | 142.52 |
| BANCO G&T CONTINENTAL, S. A. | 23,488,231 | 1,356,292 | 489,738 | 275,868 | 312,529 | 25,922,658 | 223,623 | 219,450 | 98.67 | 113.85 |
| BANCO DE CRÉDITO, S. A. | 415,326 | 42,370 | 12,646 | 1,095 | 11,620 | 483,057 | 10,809 | 615 | 97.59 | 99.01 |
| BANCO AZTECA DE GUATEMALA, S. A. | 645,372 | 20,212 | 31,874 | 22,881 | 15,568 | 735,907 | 36,213 | 7,405 | 94.14 | 90.25 |
| TOTAL | 139,781,813 | 4,751,719 | 2,076,795 | 1,305,117 | 2,678,563 | 150,594,008 | 2,100,314 | 1,512,171 | | |

| | |
|---|------------|
| CLASIFICACIÓN DE LOS ACTIVOS CREDITICIOS CONFORME VALUACIÓN REFERIDA AL | 30/06/2015 |
| RESERVAS DE ACTIVOS CREDITICIOS REGISTRADAS AL | 31/07/2015 |
| INDICADORES FINANCIEROS SOBRE CALIDAD DE CARTERA CREDITICIA AL | 31/07/2015 |

NOTAS:

a/ Fuente: Saldos de Cartera Forma E83 y Valuación de Cartera, reportados al 30/06/2015.

b/ (CVC) Cartera Vigente en relación a Cartera Bruta. Fuente información contable enviada por las entidades al 31/07/2015.

c/ (CCR) Cobertura de Cartera Crediticia en Riesgo, correspondiente a la relación de las reservas de valuación constituidas al 31/07/2015, respecto al saldo de la cartera contaminada al 30/06/2015, conforme lo establecido en los artículos 38 y 38 bis del Reglamento para la Administración del Riesgo de Crédito. Fuente información contable enviada por las entidades al 31/07/2015.

BANCOS

INTEGRACIÓN DE FIDEICOMISOS

AL 30 DE SEPTIEMBRE DE 2015

(Cifras en miles de Quetzales)

| | ESTATALES | | MUNICIPALES | | PRIVADOS | | TOTAL | |
|--|-----------|------------------|-------------|----------------|------------|------------------|------------|------------------|
| | No. | PATRIMONIO | No. | PATRIMONIO | No. | PATRIMONIO | No. | PATRIMONIO 1/ |
| BANCOS NACIONALES | | | | | | | | |
| EL CRÉDITO HIPOTECARIO NACIONAL DE GUATEMALA | 15 | 129,316 | 1 | 130,647 | 8 | 88,970 | 24 | 348,933 |
| INMOBILIARIO, S. A. | 1 | 20 | 0 | 0 | 0 | 0 | 1 | 20 |
| DE LOS TRABAJADORES | 6 | 413,324 | 1 | 592 | 12 | 33,848 | 19 | 447,764 |
| INDUSTRIAL, S. A. | 6 | 7,926 | 2 | 5,948 | 49 | 1,365,090 | 57 | 1,378,964 |
| DE DESARROLLO RURAL, S. A. | 27 | 1,786,148 | 7 | 1,102 | 33 | 150,414 | 67 | 1,937,664 |
| INTERNACIONAL, S. A. | 0 | 0 | 0 | 0 | 4 | 129,648 | 4 | 129,648 |
| REFORMADOR, S. A. | 0 | 0 | 0 | 0 | 4 | 89,059 | 4 | 89,059 |
| VIVIBANCO, S. A. | 1 | 14,262 | 0 | 0 | 10 | 35,045 | 11 | 49,307 |
| FICOHSA GUATEMALA, S. A. | 0 | 0 | 0 | 0 | 5 | 25,978 | 5 | 25,978 |
| PROMERICA, S. A. | 1 | 0 | 0 | 0 | 12 | 90,109 | 13 | 90,109 |
| DE ANTIGUA, S. A. | 0 | 0 | 0 | 0 | 0 | 0 | 0 | 0 |
| DE AMÉRICA CENTRAL, S. A. | 0 | 0 | 0 | 0 | 0 | 0 | 0 | 0 |
| CITIBANK DE GUATEMALA, S. A. | 1 | 280,011 | 0 | 0 | 2 | 30 | 3 | 280,041 |
| AGROMERCANTIL DE GUATEMALA, S. A. | 5 | 358,229 | 0 | 0 | 9 | 27,548 | 14 | 385,777 |
| G&T CONTINENTAL, S. A. | 4 | 33,084 | 1 | 0 | 14 | 857,396 | 19 | 890,480 |
| DE CRÉDITO, S. A. | 0 | 0 | 1 | 38 | 11 | 41,596 | 12 | 41,634 |
| AZTECA DE GUATEMALA, S. A. | 0 | 0 | 0 | 0 | 0 | 0 | 0 | 0 |
| BANCOS EXTRANJERO | | | | | | | | |
| CITIBANK, N.A., SUCURSAL GUATEMALA | 0 | 0 | 0 | 0 | 0 | 0 | 0 | 0 |
| TOTAL | 67 | 3,022,320 | 13 | 138,327 | 173 | 2,934,731 | 253 | 6,095,378 |

El Fideicomiso es un contrato por el que una persona llamada fideicomitente transmite ciertos bienes y derechos a otra llamada fiduciaria, quien los recibe con la limitación de carácter obligatorio, de realizar solo aquellos actos exigidos para cumplir los fines del fideicomiso y en beneficio de un tercero llamado fideicomisario.

1/ Incluye: Patrimonio Recibido + Utilidad ó Pérdida Acumulada + Utilidad ó Pérdida del Ejercicio

BANCOS

AL 30 DE SEPTIEMBRE DE 2015

DEFINICIÓN DE INDICADORES FINANCIEROS

| ÁREA | INDICADOR | DEFINICIÓN | INTERPRETACIÓN |
|--------------------|---|---|---|
| LIQUIDEZ | Encaje computable en relación a las obligaciones depositarias (ECD) | Es el cociente de dividir el promedio mensual de encaje computable entre las obligaciones depositarias a fin de mes. | Representa la proporción de las obligaciones depositarias que están protegidas por el encaje legal, el cual es la suma de fondos en efectivo en las cajas de la entidad más el depósito de inmediata exigibilidad en el Banco de Guatemala. |
| | Liquidez inmediata (LI) | Es el cociente de dividir las disponibilidades entre la suma de las obligaciones depositarias más las obligaciones financieras. | Representa la proporción de recursos de inmediata disponibilidad de los que la entidad dispone para hacer frente a sus obligaciones de captación. |
| SOLVENCIA | Patrimonio en relación a activos (PA) | Es el cociente de dividir el capital contable entre el activo neto. | Representa la proporción de capital contable que respalda los activos de la entidad. |
| | Patrimonio en relación a Cartera de Créditos (PCC) | Es el cociente de dividir el capital contable entre la cartera de créditos bruta. | Representa la proporción de la cartera de créditos bruta que está respaldada por el patrimonio de los accionistas. |
| | Patrimonio en relación a las captaciones (PCA) | Es el cociente de dividir el capital contable entre la suma de las obligaciones depositarias más las obligaciones financieras. | Representa la proporción de los recursos de los accionistas respecto a los recursos captados del público. |
| RENTABILIDAD | Rentabilidad sobre Patrimonio (RP) | Es el cociente de dividir la utilidad neta anualizada entre el capital contable. | Representa la utilidad con respecto a los recursos de los accionistas. Este indicador se muestra sólo cuando el capital contable es positivo. |
| | Rentabilidad sobre Activos (RA) | Es el cociente de dividir la utilidad neta anualizada entre el activo neto. | Representa la proporción de utilidad respecto al total de recursos propios más los ajenos administrados por la entidad. |
| | Eficiencia (EF) | Es el cociente de dividir el margen operacional neto entre el margen operacional bruto. | Representa la proporción de la utilidad bruta de operación que queda de remanente, luego de deducir los gastos administrativos. Al restar el indicador de la unidad, se obtiene la relación de gastos administrativos sobre utilidad bruta. |
| CALIDAD DE ACTIVOS | Cartera Vigente en relación a Cartera Bruta (CVC) | Es el cociente de dividir la cartera de créditos vigente entre la cartera de créditos bruta. | Representa la proporción de la cartera total que se encuentra vigente y consecuentemente, la calidad de la misma. La tasa de cartera vencida se obtiene al restar este indicador de la unidad. |
| | Cobertura de Cartera Crediticia en Riesgo (CCR) | Es el cociente de dividir las estimaciones por valuación para cartera de créditos entre la suma de la cartera vencida del mes anterior. | Representa la proporción de la cartera crediticia en riesgo que está cubierta por provisiones. |

INDICADORES FINANCIEROS

LIQUIDEZ

| | |
|---|---------|
| Encaje Computable en relación a los Depósitos | |
| Moneda Nacional | 14.60 % |
| Moneda Extranjera | 16.68 % |
| Liquidez Inmediata | 17.57 % |

SOLVENCIA

| | |
|--|---------|
| Patrimonio en relación a Activos | 9.21 % |
| Patrimonio en relación a Cartera de Créditos | 15.85 % |
| Patrimonio en relación a las Captaciones | 12.66 % |

RENTABILIDAD

| | |
|-------------------------------|---------|
| Rentabilidad sobre Patrimonio | 17.90 % |
| Rentabilidad sobre Activos | 1.65 % |
| Eficiencia | 29.99 % |

CALIDAD DE ACTIVOS

| | |
|---|----------|
| Cartera Vigente en relación a Cartera Bruta | 98.57 % |
| Cobertura de Cartera Crediticia en Riesgo | 145.30 % |

NOTAS :

- Los indicadores de mayor valor reflejan una mejor situación en el rubro correspondiente.
- Todos los indicadores están expresados en porcentaje.
- Los indicadores han sido contruidos de forma tal que puedan ser calculados con la información publicada en este boletín.

EL CRÉDITO HIPOTECARIO NACIONAL DE GUATEMALA

AL 30 DE SEPTIEMBRE DE 2015

(Cifras en miles de Quetzales)

| ACTIVO | 2,941,218 | TASAS DE INTERÉS PROMEDIO PONDERADAS | MONEDA NACIONAL | MONEDA EXTRANJERA |
|---|-----------|---|------------------------|-----------------------------|
| DISPONIBILIDADES | 182,013 | OPERACIONES ACTIVAS | | |
| Caja | 68,254 | Préstamos | 11.89 % | 8.49 % |
| Banco Central | 82,681 | Documentos Descontados | 9.93 % | 8.04 % |
| Bancos del País | 540 | OPERACIONES PASIVAS | | |
| Bancos del Exterior | 21,942 | Depósitos Monetarios | .69 % | .28 % |
| Cheques a Compensar | 8,596 | Depósitos de Ahorro | 2.41 % | .90 % |
| Giros sobre el Exterior | - | Depósitos a Plazo | 6.75 % | 4.16 % |
| INVERSIONES | 916,731 | Bonos | .00 % | .00 % |
| En Títulos-Valores para Negociación | - | Pagarés Financieros | .00 % | .00 % |
| En Títulos-Valores para la Venta | 672,766 | Obligaciones Subordinadas | .00 % | .00 % |
| En Títulos-Valores para su Vencimiento | 243,965 | Obligaciones Financieras con Restricciones | .00 % | .00 % |
| Operaciones de Reporto | - | Obligaciones Convertibles en Acciones | .00 % | .00 % |
| Certificados de Participación | - | ENCAJE LEGAL | MONEDA NACIONAL | MONEDA EXTRANJERA /1 |
| Intereses Pagados en Compra de Valores | - | ENCAJE COMPUTABLE | 344,074 | 1,398 |
| SUMA | 916,731 | ENCAJE REQUERIDO | 332,890 | 1,302 |
| (-) Estimaciones por Valuación | - | POSICIÓN | 11,184 | 96 |
| CARTERA DE CRÉDITOS | 1,205,503 | CARTERA DE CRÉDITOS | MONEDA NACIONAL | MONEDA EXTRANJERA |
| Vigente | 1,218,252 | TOTAL DE CARTERA DE CRÉDITOS (BRUTA) | 100.00 % | 100.00 % |
| Vencidos | 218,918 | Vigente | 84.49 % | 99.85 % |
| SUMA | 1,437,170 | Vencidos en Proceso de Prórroga | 2.38 % | .00 % |
| (-) Estimaciones Por Valuación | 231,667 | Vencidos en Cobro Administrativo | 3.59 % | .15 % |
| PRODUCTOS FINANCIEROS POR COBRAR | 16,705 | Vencidos en Cobro Judicial | 9.54 % | .00 % |
| CUENTAS POR COBRAR (Neto) | 216,227 | Monto total de Cartera de Créditos (Bruta) | 1,411,479 | 25,691 |
| ACTIVOS REALIZABLES (Neto) | 54,975 | DEPÓSITOS | MONEDA NACIONAL | MONEDA EXTRANJERA |
| INVERSIONES PERMANENTES (Neto) | 16,986 | No. de Cuentas Depósitos Monetarios | 56,541 | 391 |
| OTRAS INVERSIONES (Neto) | 3,528 | Monto Depósitos Monetarios | 611,063 | 10,680 |
| SUCURSALES, CASA MATRIZ Y DEPARTAMENTOS ADSCRITOS | - | No. de Cuentas Depósitos de Ahorro | 72,867 | 1,099 |
| INMUEBLES Y MUEBLES (Neto) | 301,672 | Monto Depósitos de Ahorro | 429,664 | 14,098 |
| CARGOS DIFERIDOS (Neto) | 26,878 | No. de Cuentas Depósitos a Plazo | 2,251 | 85 |
| PASIVO | 2,778,985 | Monto Depósitos a Plazo | 1,212,422 | 41,452 |
| OBLIGACIONES DEPOSITARIAS | 2,348,261 | No. de Cuentas a la Orden | 383 | 11 |
| Depósitos Monetarios | 621,743 | Monto Depósitos a la Orden | 19,792 | 1 |
| Depósitos de Ahorro | 443,762 | No. de Cuentas Depósitos con Restricciones | 6,010 | 44 |
| Depósitos a Plazo | 1,253,874 | Monto Depósitos con Restricciones | 9,056 | 32 |
| Depósitos a la Orden | 19,792 | No. de Obligaciones Financieras | 132 | 0 |
| Depósitos con Restricciones | 9,089 | Monto Obligaciones Financieras | 1,660 | 0 |
| CRÉDITOS OBTENIDOS | - | POSICIÓN PATRIMONIAL | | |
| Del Banco Central | - | CAPITAL COMPUTABLE | 245,676 | |
| De Instituciones Financieras Nacionales | - | CAPITAL REQUERIDO | 177,227 | |
| De Instituciones Financieras Extranjeras | - | POSICIÓN | 68,448 | |
| Organismos Internacionales | - | INDICADORES FINANCIEROS | | |
| OBLIGACIONES FINANCIERAS | 1,660 | LIQUIDEZ | | |
| GASTOS FINANCIEROS POR PAGAR | 19,190 | Encaje Computable en relación a los Depósitos | | |
| CUENTAS POR PAGAR | 322,397 | Moneda Nacional | 15.08% | |
| PROVISIONES | 35,028 | Moneda Extranjera | 16.19% | |
| SUCURSALES, CASA MATRIZ Y DEPARTAMENTOS ADSCRITOS | - | Liquidez Inmediata | 7.75 % | |
| OTRAS OBLIGACIONES | - | SOLVENCIA | | |
| CRÉDITOS DIFERIDOS | 21,394 | Patrimonio en relación a Activos | 5.52 % | |
| SUMA | 2,747,931 | Patrimonio en relación a Cartera de Créditos | 11.29 % | |
| OTRAS CUENTAS ACREEDORAS | 31,054 | Patrimonio en relación a las Captaciones | 6.90 % | |
| CAPITAL CONTABLE | 162,233 | RENTABILIDAD | | |
| CAPITAL PAGADO | 15,000 | Rentabilidad sobre Patrimonio | 5.55 % | |
| Capital Autorizado | 15,000 | Rentabilidad sobre Activos | .31 % | |
| (-) Capital No Pagado | - | Eficiencia | 45.95 % | |
| Casa Matriz, Capital Asignado | - | CALIDAD DE ACTIVOS | | |
| APORTACIONES PERMANENTES | 213,707 | Cartera Vigente en relación a Cartera Bruta | 84.77 % | |
| RESERVA DE CAPITAL | 466,791 | Cobertura de Cartera Crediticia en Riesgo | 103.58 % | |
| RESERVAS PARA ACTIVOS EXTRAORDINARIOS | - | | | |
| REVALUACIÓN DE ACTIVOS | 157,830 | | | |
| OBLIGACIONES SUBORDINADAS | - | | | |
| GANANCIAS Y PÉRDIDAS POR FUSIÓN | - | | | |
| VALUACIÓN DE ACTIVOS DE RECUPERACIÓN DUDOSA | 163,585 | | | |
| PROVISION DE BENEFICIOS A EMPLEADOS | - | | | |
| AJUSTES AL IMPUESTO SOBRE LA RENTA | - | | | |
| GANANCIAS O PÉRDIDAS POR CAMBIOS EN EL VALOR DE MERCADO DE LAS INVERSIONES | - | | | |
| RESULTADOS DE EJERCICIOS ANTERIORES | -534,263 | | | |
| RESULTADOS DEL EJERCICIO | 6,753 | | | |
| TOTAL IGUAL A LA SUMA DEL ACTIVO | 2,941,218 | | | |
| | - | | | |
| ESTADO DE RESULTADOS | - | | | |
| PRODUCTOS FINANCIEROS | 163,476 | | | |
| GASTOS FINANCIEROS | 83,613 | | | |
| MARGEN POR INVERSIÓN | 79,863 | | | |
| PRODUCTOS POR SERVICIOS | 246,865 | | | |
| GASTOS POR SERVICIOS | 16,588 | | | |
| MARGEN POR SERVICIOS | 230,277 | | | |
| OTROS PRODUCTOS Y GASTOS DE OPERACIÓN | - | | | |
| Productos | 1,566 | | | |
| Gastos | 21,898 | | | |
| MARGEN OTROS PRODUCTOS Y GASTOS DE OPERACIÓN | -20,331 | | | |
| MARGEN OPERACIONAL BRUTO | 289,809 | | | |
| GASTOS DE ADMINISTRACIÓN | 156,633 | | | |
| MARGEN OPERACIONAL NETO | 133,176 | | | |
| PRODUCTOS Y GASTOS EXTRAORDINARIOS | -127,322 | | | |
| Productos Extraordinarios | 139,838 | | | |
| Gastos Extraordinarios | 267,160 | | | |
| PRODUCTOS Y GASTOS DE EJERCICIOS ANTERIORES | 899 | | | |
| Productos de Ejercicios Anteriores | 1,837 | | | |
| Gastos de Ejercicios Anteriores | 938 | | | |
| GANANCIA (PÉRDIDA) BRUTA | 6,753 | | | |
| IMPUESTO SOBRE LA RENTA | - | | | |
| GANANCIA (PÉRDIDA) NETA | 6,753 | | | |

AL 30 DE SEPTIEMBRE DE 2015
(Cifras en miles de Quetzales)

| ACTIVO | 1,308,266 | TASAS DE INTERÉS PROMEDIO PONDERADAS | MONEDA NACIONAL | MONEDA EXTRANJERA |
|---|-----------|---|------------------------|-----------------------------|
| DISPONIBILIDADES | 211,712 | OPERACIONES ACTIVAS | | |
| Caja | 25,004 | Préstamos | 11.46 % | 7.79 % |
| Banco Central | 123,812 | Documentos Descontados | 12.00 % | 8.50 % |
| Bancos del País | 1,746 | OPERACIONES PASIVAS | | |
| Bancos del Exterior | 51,371 | Depósitos Monetarios | .30 % | .71 % |
| Cheques a Compensar | 9,778 | Depósitos de Ahorro | 2.97 % | 2.22 % |
| Giros sobre el Exterior | 1 | Depósitos a Plazo | 6.80 % | 3.85 % |
| INVERSIONES | 508,243 | Bonos | .00 % | .00 % |
| En Títulos-Valores para Negociación | - | Pagarés Financieros | .00 % | .00 % |
| En Títulos-Valores para la Venta | 499,740 | Obligaciones Subordinadas | .00 % | .00 % |
| En Títulos-Valores para su Vencimiento | - | Obligaciones Financieras con Restricciones | .00 % | .00 % |
| Operaciones de Reporto | 15,000 | Obligaciones Convertibles en Acciones | .00 % | .00 % |
| Certificados de Participación | - | ENCAJE LEGAL | MONEDA NACIONAL | MONEDA EXTRANJERA /1 |
| Intereses Pagados en Compra de Valores | - | ENCAJE COMPUTABLE | 121,171 | 3,802 |
| SUMA | 514,740 | ENCAJE REQUERIDO | 120,176 | 2,155 |
| (-) Estimaciones por Valuación | 6,497 | POSICIÓN | 995 | 1,647 |
| CARTERA DE CRÉDITOS | 456,072 | CARTERA DE CRÉDITOS | MONEDA NACIONAL | MONEDA EXTRANJERA |
| Vigente | 455,908 | TOTAL DE CARTERA DE CRÉDITOS (BRUTA) | 100.00 % | 100.00 % |
| Vencidos | 17,911 | Vigente | 95.72 % | 100.00 % |
| SUMA | 473,819 | Vencidos en Proceso de Prórroga | .00 % | .00 % |
| (-) Estimaciones Por Valuación | 17,747 | Vencidos en Cobro Administrativo | .21 % | .00 % |
| PRODUCTOS FINANCIEROS POR COBRAR | 13,961 | Vencidos en Cobro Judicial | 4.07 % | .00 % |
| CUENTAS POR COBRAR (Neto) | 5,086 | Monto total de Cartera de Créditos (Bruta) | 418,380 | 55,439 |
| ACTIVOS REALIZABLES (Neto) | 28,990 | DEPÓSITOS | MONEDA NACIONAL | MONEDA EXTRANJERA |
| INVERSIONES PERMANENTES (Neto) | 3,295 | No. de Cuentas Depósitos Monetarios | 11,414 | 380 |
| OTRAS INVERSIONES (Neto) | - | Monto Depósitos Monetarios | 158,017 | 74,600 |
| SUCURSALES, CASA MATRIZ Y DEPARTAMENTOS ADSCRITOS | - | No. de Cuentas Depósitos de Ahorro | 66,808 | 630 |
| INMUEBLES Y MUEBLES (Neto) | 71,116 | Monto Depósitos de Ahorro | 249,049 | 13,554 |
| CARGOS DIFERIDOS (Neto) | 9,791 | No. de Cuentas Depósitos a Plazo | 1,648 | 46 |
| PASIVO | 991,552 | Monto Depósitos a Plazo | 417,701 | 43,528 |
| OBLIGACIONES DEPOSITARIAS | 959,019 | No. de Cuentas a la Orden | 254 | 1 |
| Depósitos Monetarios | 232,618 | Monto Depósitos a la Orden | 504 | 5 |
| Depósitos de Ahorro | 262,602 | No. de Cuentas Depósitos con Restricciones | 1,828 | 20 |
| Depósitos a Plazo | 461,229 | Monto Depósitos con Restricciones | 2,002 | 59 |
| Depósitos a la Orden | 509 | No. de Obligaciones Financieras | 0 | 0 |
| Depósitos con Restricciones | 2,062 | Monto Obligaciones Financieras | 0 | 0 |
| CRÉDITOS OBTENIDOS | - | POSICIÓN PATRIMONIAL | | |
| Del Banco Central | - | CAPITAL COMPUTABLE | 314,596 | |
| De Instituciones Financieras Nacionales | - | CAPITAL REQUERIDO | 69,449 | |
| De Instituciones Financieras Extranjeras | - | POSICIÓN | 245,147 | |
| Organismos Internacionales | - | INDICADORES FINANCIEROS | | |
| OBLIGACIONES FINANCIERAS | - | LIQUIDEZ | | |
| GASTOS FINANCIEROS POR PAGAR | 7,665 | Encaje Computable en relación a los Depósitos | | |
| CUENTAS POR PAGAR | 15,886 | Moneda Nacional | 14.65% | |
| PROVISIONES | 1,301 | Moneda Extranjera | 22.15% | |
| SUCURSALES, CASA MATRIZ Y DEPARTAMENTOS ADSCRITOS | - | Liquidez Inmediata | 22.08% | |
| OTRAS OBLIGACIONES | - | SOLVENCIA | | |
| CRÉDITOS DIFERIDOS | 78 | Patrimonio en relación a Activos | 24.21% | |
| SUMA | 983,948 | Patrimonio en relación a Cartera de Créditos | 66.84% | |
| OTRAS CUENTAS ACREEDORAS | 7,605 | Patrimonio en relación a las Captaciones | 33.02% | |
| CAPITAL CONTABLE | 316,713 | RENTABILIDAD | | |
| CAPITAL PAGADO | 289,606 | Rentabilidad sobre Patrimonio | 1.14% | |
| Capital Autorizado | 600,000 | Rentabilidad sobre Activos | .28% | |
| (-) Capital No Pagado | 310,394 | Eficiencia | 5.87% | |
| Casa Matriz, Capital Asignado | - | CALIDAD DE ACTIVOS | | |
| APORTACIONES PERMANENTES | - | Cartera Vigente en relación a Cartera Bruta | 96.22% | |
| RESERVA DE CAPITAL | 7,135 | Cobertura de Cartera Crediticia en Riesgo | 100.33% | |
| RESERVAS PARA ACTIVOS EXTRAORDINARIOS | - | | | |
| REVALUACIÓN DE ACTIVOS | 57,409 | | | |
| OBLIGACIONES SUBORDINADAS | - | | | |
| GANANCIAS Y PÉRDIDAS POR FUSIÓN | - | | | |
| VALUACIÓN DE ACTIVOS DE RECUPERACIÓN DUDOSA | 38,618 | | | |
| PROVISION DE BENEFICIOS A EMPLEADOS | - | | | |
| AJUSTES AL IMPUESTO SOBRE LA RENTA | - | | | |
| GANANCIAS O PÉRDIDAS POR CAMBIOS EN EL VALOR DE MERCADO DE LAS INVERSIONES | - | | | |
| RESULTADOS DE EJERCICIOS ANTERIORES | -1,521 | | | |
| RESULTADOS DEL EJERCICIO | 2,703 | | | |
| TOTAL IGUAL A LA SUMA DEL ACTIVO | 1,308,266 | | | |
| ESTADO DE RESULTADOS | - | | | |
| PRODUCTOS FINANCIEROS | 68,231 | | | |
| GASTOS FINANCIEROS | 27,787 | | | |
| MARGEN POR INVERSIÓN | 40,444 | | | |
| PRODUCTOS POR SERVICIOS | 2,373 | | | |
| GASTOS POR SERVICIOS | 2,896 | | | |
| MARGEN POR SERVICIOS | -524 | | | |
| OTROS PRODUCTOS Y GASTOS DE OPERACIÓN | - | | | |
| Productos | 1,672 | | | |
| Gastos | 1,012 | | | |
| MARGEN OTROS PRODUCTOS Y GASTOS DE OPERACIÓN | 660 | | | |
| MARGEN OPERACIONAL BRUTO | 40,581 | | | |
| GASTOS DE ADMINISTRACIÓN | 38,198 | | | |
| MARGEN OPERACIONAL NETO | 2,383 | | | |
| PRODUCTOS Y GASTOS EXTRAORDINARIOS | 270 | | | |
| Productos Extraordinarios | 767 | | | |
| Gastos Extraordinarios | 497 | | | |
| PRODUCTOS Y GASTOS DE EJERCICIOS ANTERIORES | 50 | | | |
| Productos de Ejercicios Anteriores | 164 | | | |
| Gastos de Ejercicios Anteriores | 115 | | | |
| GANANCIA (PÉRDIDA) BRUTA | 2,703 | | | |
| IMPUESTO SOBRE LA RENTA | - | | | |
| GANANCIA (PÉRDIDA) NETA | 2,703 | | | |

1/ Cifras en miles de Dólares.

BANCO DE LOS TRABAJADORES
AL 30 DE SEPTIEMBRE DE 2015
(Cifras en miles de Quetzales)

| ACTIVO | 16,131,530 | TASAS DE INTERÉS PROMEDIO PONDERADAS | MONEDA NACIONAL | MONEDA EXTRANJERA |
|---|------------|---|------------------------|-----------------------------|
| DISPONIBILIDADES | 1,776,181 | OPERACIONES ACTIVAS | | |
| Caja | 102,627 | Préstamos | 22.09 % | 7.62 % |
| Banco Central | 1,501,417 | Documentos Descontados | .00 % | .00 % |
| Bancos del País | 673 | OPERACIONES PASIVAS | | |
| Bancos del Exterior | 138,820 | Depósitos Monetarios | 2.60 % | .32 % |
| Cheques a Compensar | 32,644 | Depósitos de Ahorro | 4.15 % | .38 % |
| Giros sobre el Exterior | 1 | Depósitos a Plazo | 8.42 % | 3.13 % |
| INVERSIONES | 5,500,600 | Bonos | 8.49 % | .00 % |
| En Títulos-Valores para Negociación | - | Pagarés Financieros | .00 % | .00 % |
| En Títulos-Valores para la Venta | 4,670,561 | Obligaciones Subordinadas | .00 % | .00 % |
| En Títulos-Valores para su Vencimiento | 650,583 | Obligaciones Financieras con Restricciones | .00 % | .00 % |
| Operaciones de Reporto | 186,255 | Obligaciones Convertibles en Acciones | .00 % | .00 % |
| Certificados de Participación | - | | | |
| Intereses Pagados en Compra de Valores | - | ENCAJE LEGAL | MONEDA NACIONAL | MONEDA EXTRANJERA /1 |
| SUMA | 5,507,400 | ENCAJE COMPUTABLE | 1,828,568 | 24,628 |
| (-) Estimaciones por Valuación | 6,799 | ENCAJE REQUERIDO | 1,824,393 | 4,188 |
| CARTERA DE CRÉDITOS | 8,040,169 | POSICIÓN | 4,175 | 20,440 |
| Vigente | 8,141,115 | CARTERA DE CRÉDITOS | MONEDA NACIONAL | MONEDA EXTRANJERA |
| Vencidos | 177,510 | TOTAL DE CARTERA DE CRÉDITOS (BRUTA) | 100.00 % | 100.00 % |
| SUMA | 8,318,626 | Vigente | 98.69 % | 54.29 % |
| (-) Estimaciones Por Valuación | 278,457 | Vencidos en Proceso de Prórroga | .00 % | .00 % |
| PRODUCTOS FINANCIEROS POR COBRAR | 212,733 | Vencidos en Cobro Administrativo | .79 % | 40.13 % |
| CUENTAS POR COBRAR (Neto) | 4,660 | Vencidos en Cobro Judicial | .51 % | 5.58 % |
| ACTIVOS REALIZABLES (Neto) | 81,298 | Monto total de Cartera de Créditos (Bruta) | 8,163,463 | 155,163 |
| INVERSIONES PERMANENTES (Neto) | 73,386 | | | |
| OTRAS INVERSIONES (Neto) | 638 | DEPÓSITOS | MONEDA NACIONAL | MONEDA EXTRANJERA |
| SUCURSALES, CASA MATRIZ Y DEPARTAMENTOS ADSCRITOS | 170,440 | No. de Cuentas Depósitos Monetarios | 28,947 | 1,439 |
| INMUEBLES Y MUEBLES (Neto) | 271,425 | Monto Depósitos Monetarios | 838,508 | 64,795 |
| CARGOS DIFERIDOS (Neto) | 14,601,129 | No. de Cuentas Depósitos de Ahorro | 436,376 | 1,730 |
| PASIVO | 14,601,129 | Monto Depósitos de Ahorro | 1,429,821 | 81,134 |
| OBLIGACIONES DEPOSITARIAS | 12,753,366 | No. de Cuentas Depósitos a Plazo | 17,980 | 109 |
| Depósitos Monetarios | 903,303 | Monto Depósitos a Plazo | 10,263,698 | 59,917 |
| Depósitos de Ahorro | 1,510,955 | No. de Cuentas a la Orden | 3,673 | 182 |
| Depósitos a Plazo | 10,323,615 | Monto Depósitos a la Orden | 20 | 7 |
| Depósitos a la Orden | 28 | No. de Cuentas Depósitos con Restricciones | 22,961 | 130 |
| Depósitos con Restricciones | 15,465 | Monto Depósitos con Restricciones | 14,940 | 525 |
| CRÉDITOS OBTENIDOS | 1,214,521 | No. de Obligaciones Financieras | 6 | 0 |
| Del Banco Central | - | Monto Obligaciones Financieras | 1,688 | 0 |
| De Instituciones Financieras Nacionales | - | POSICIÓN PATRIMONIAL | | |
| De Instituciones Financieras Extranjeras | 1,214,521 | CAPITAL COMPUTABLE | 1,488,713 | |
| Organismos Internacionales | - | CAPITAL REQUERIDO | 1,032,787 | |
| OBLIGACIONES FINANCIERAS | 1,688 | POSICIÓN | 455,926 | |
| GASTOS FINANCIEROS POR PAGAR | 58,619 | INDICADORES FINANCIEROS | | |
| CUENTAS POR PAGAR | 306,568 | LIQUIDEZ | | |
| PROVISIONES | 111,729 | Encaje Computable en relación a los Depósitos | | |
| SUCURSALES, CASA MATRIZ Y DEPARTAMENTOS ADSCRITOS | - | Moneda Nacional | 14.57 % | |
| OTRAS OBLIGACIONES | - | Moneda Extranjera | 91.60 % | |
| CRÉDITOS DIFERIDOS | 73 | Liquidez Inmediata | 13.93 % | |
| SUMA | 14,446,565 | SOLVENCIA | | |
| OTRAS CUENTAS ACREEDORAS | 154,564 | Patrimonio en relación a Activos | 9.49 % | |
| CAPITAL CONTABLE | 1,530,401 | Patrimonio en relación a Cartera de Créditos | 18.40 % | |
| CAPITAL PAGADO | 199,857 | Patrimonio en relación a las Captaciones | 12.00 % | |
| Capital Autorizado | 200,000 | RENTABILIDAD | | |
| (-) Capital No Pagado | 143 | Rentabilidad sobre Patrimonio | 27.67 % | |
| Casa Matriz, Capital Asignado | - | Rentabilidad sobre Activos | 2.63 % | |
| APORTACIONES PERMANENTES | 8 | Eficiencia | 26.96 % | |
| RESERVA DE CAPITAL | 953,272 | CALIDAD DE ACTIVOS | | |
| RESERVAS PARA ACTIVOS EXTRAORDINARIOS | - | Cartera Vigente en relación a Cartera Bruta | 97.87 % | |
| REVALUACIÓN DE ACTIVOS | 59,634 | Cobertura de Cartera Crediticia en Riesgo | 163.09 % | |
| OBLIGACIONES SUBORDINADAS | - | | | |
| GANANCIAS Y PÉRDIDAS POR FUSIÓN | - | | | |
| VALUACIÓN DE ACTIVOS DE RECUPERACIÓN DUDOSA | - | | | |
| PROVISION DE BENEFICIOS A EMPLEADOS | - | | | |
| AJUSTES AL IMPUESTO SOBRE LA RENTA | - | | | |
| GANANCIAS O PÉRDIDAS POR CAMBIOS EN EL VALOR DE MERCADO DE LAS INVERSIONES | - | | | |
| RESULTADOS DE EJERCICIOS ANTERIORES | - | | | |
| RESULTADOS DEL EJERCICIO | 317,630 | | | |
| TOTAL IGUAL A LA SUMA DEL ACTIVO | 16,131,530 | | | |
| ESTADO DE RESULTADOS | - | | | |
| PRODUCTOS FINANCIEROS | 1,635,806 | | | |
| GASTOS FINANCIEROS | 778,209 | | | |
| MARGEN POR INVERSIÓN | 857,597 | | | |
| PRODUCTOS POR SERVICIOS | 127,517 | | | |
| GASTOS POR SERVICIOS | 30,474 | | | |
| MARGEN POR SERVICIOS | 97,042 | | | |
| OTROS PRODUCTOS Y GASTOS DE OPERACIÓN | - | | | |
| Productos | 20,988 | | | |
| Gastos | 99,358 | | | |
| MARGEN OTROS PRODUCTOS Y GASTOS DE OPERACIÓN | -78,370 | | | |
| MARGEN OPERACIONAL BRUTO | 876,269 | | | |
| GASTOS DE ADMINISTRACIÓN | 640,026 | | | |
| MARGEN OPERACIONAL NETO | 236,243 | | | |
| PRODUCTOS Y GASTOS EXTRAORDINARIOS | 68,540 | | | |
| Productos Extraordinarios | 69,452 | | | |
| Gastos Extraordinarios | 912 | | | |
| PRODUCTOS Y GASTOS DE EJERCICIOS ANTERIORES | 45,475 | | | |
| Productos de Ejercicios Anteriores | 50,317 | | | |
| Gastos de Ejercicios Anteriores | 4,843 | | | |
| GANANCIA (PÉRDIDA) BRUTA | 350,258 | | | |
| IMPUESTO SOBRE LA RENTA | 32,628 | | | |
| GANANCIA (PÉRDIDA) NETA | 317,630 | | | |

AL 30 DE SEPTIEMBRE DE 2015
(Cifras en miles de Quetzales)

| ACTIVO | 72,150,364 | TASAS DE INTERÉS PROMEDIO PONDERADAS | MONEDA NACIONAL | MONEDA EXTRANJERA |
|---|------------|---|------------------------|-----------------------------|
| DISPONIBILIDADES | 9,721,982 | OPERACIONES ACTIVAS | | |
| Caja | 684,315 | Préstamos | 9.11 % | 5.65 % |
| Banco Central | 5,801,445 | Documentos Descontados | 7.38 % | 4.93 % |
| Bancos del País | 23,027 | OPERACIONES PASIVAS | | |
| Bancos del Exterior | 2,278,380 | Depósitos Monetarios | .79 % | .39 % |
| Cheques a Compensar | 934,775 | Depósitos de Ahorro | 1.08 % | .54 % |
| Giros sobre el Exterior | 40 | Depósitos a Plazo | 6.68 % | 3.58 % |
| INVERSIONES | 19,747,172 | Bonos | 8.14 % | .00 % |
| En Títulos-Valores para Negociación | - | Pagarés Financieros | .00 % | .00 % |
| En Títulos-Valores para la Venta | - | Obligaciones Subordinadas | .00 % | 8.25 % |
| En Títulos-Valores para su Vencimiento | 19,661,818 | Obligaciones Financieras con Restricciones | .00 % | .00 % |
| Operaciones de Reporto | 70,918 | Obligaciones Convertibles en Acciones | .00 % | .00 % |
| Certificados de Participación | 42,958 | ENCAJE LEGAL | MONEDA NACIONAL | MONEDA EXTRANJERA /1 |
| Intereses Pagados en Compra de Valores | 7,068 | ENCAJE COMPUTABLE | 5,326,865 | 198,774 |
| SUMA | 19,782,762 | ENCAJE REQUERIDO | 5,319,064 | 197,041 |
| (-) Estimaciones por Valuación | 35,590 | POSICIÓN | 7,800 | 1,733 |
| CARTERA DE CRÉDITOS | 39,215,919 | CARTERA DE CRÉDITOS | MONEDA NACIONAL | MONEDA EXTRANJERA |
| Vigente | 39,464,176 | TOTAL DE CARTERA DE CRÉDITOS (BRUTA) | 100.00 % | 100.00 % |
| Vencidos | 298,348 | Vigente | 98.51 % | 99.68 % |
| SUMA | 39,762,524 | Vencidos en Proceso de Prórroga | .01 % | .03 % |
| (-) Estimaciones Por Valuación | 546,605 | Vencidos en Cobro Administrativo | 1.01 % | .20 % |
| PRODUCTOS FINANCIEROS POR COBRAR | 445,119 | Vencidos en Cobro Judicial | .47 % | .09 % |
| CUENTAS POR COBRAR (Neto) | 268,157 | Monto total de Cartera de Créditos (Bruta) | 14,534,637 | 25,227,887 |
| ACTIVOS REALIZABLES (Neto) | 73,941 | DEPÓSITOS | MONEDA NACIONAL | MONEDA EXTRANJERA |
| INVERSIONES PERMANENTES (Neto) | 485,494 | No. de Cuentas Depósitos Monetarios | 1,075,355 | 61,024 |
| OTRAS INVERSIONES (Neto) | 94,141 | Monto Depósitos Monetarios | 15,414,646 | 6,571,980 |
| SUCURSALES, CASA MATRIZ Y DEPARTAMENTOS ADSCRITOS | 1,437,833 | No. de Cuentas Depósitos de Ahorro | 1,295,104 | 52,035 |
| INMUEBLES Y MUEBLES (Neto) | 660,606 | Monto Depósitos de Ahorro | 7,684,736 | 1,663,213 |
| CARGOS DIFERIDOS (Neto) | 67,269,282 | No. de Cuentas Depósitos a Plazo | 19,382 | 1,207 |
| PASIVO | 47,328,518 | Monto Depósitos a Plazo | 13,655,301 | 2,187,193 |
| OBLIGACIONES DEPOSITARIAS | 21,986,626 | No. de Cuentas a la Orden | 191,645 | 6,702 |
| Depósitos Monetarios | 9,347,949 | Monto Depósitos a la Orden | 24,821 | 3,420 |
| Depósitos de Ahorro | 15,842,494 | No. de Cuentas Depósitos con Restricciones | 52,202 | 2,469 |
| Depósitos a Plazo | 28,241 | Monto Depósitos con Restricciones | 113,505 | 9,704 |
| Depósitos a la Orden | 123,209 | No. de Obligaciones Financieras | 119 | 0 |
| Depósitos con Restricciones | 17,241,715 | Monto Obligaciones Financieras | 172,865 | 0 |
| CRÉDITOS OBTENIDOS | - | POSICIÓN PATRIMONIAL | | |
| Del Banco Central | - | CAPITAL COMPUTABLE | 6,289,045 | |
| De Instituciones Financieras Nacionales | - | CAPITAL REQUERIDO | 5,222,762 | |
| De Instituciones Financieras Extranjeras | 17,012,011 | POSICIÓN | 1,066,283 | |
| Organismos Internacionales | 229,703 | INDICADORES FINANCIEROS | | |
| OBLIGACIONES FINANCIERAS | 172,865 | LIQUIDEZ | | |
| GASTOS FINANCIEROS POR PAGAR | 320,257 | Encaje Computable en relación a los Depósitos | | |
| CUENTAS POR PAGAR | 635,114 | Moneda Nacional | 14.44 % | |
| PROVISIONES | 41,573 | Moneda Extranjera | 14.62 % | |
| SUCURSALES, CASA MATRIZ Y DEPARTAMENTOS ADSCRITOS | 1,419,973 | Liquidez Inmediata | 20.47 % | |
| OTRAS OBLIGACIONES | 17,665 | SOLVENCIA | | |
| CRÉDITOS DIFERIDOS | 67,177,679 | Patrimonio en relación a Activos | 6.77 % | |
| SUMA | 91,603 | Patrimonio en relación a Cartera de Créditos | 12.28 % | |
| OTRAS CUENTAS ACREEDORAS | 4,881,081 | Patrimonio en relación a las Captaciones | 10.28 % | |
| CAPITAL CONTABLE | 2,257,711 | RENTABILIDAD | | |
| CAPITAL PAGADO | 4,000,000 | Rentabilidad sobre Patrimonio | 25.22 % | |
| Capital Autorizado | 1,742,289 | Rentabilidad sobre Activos | 1.71 % | |
| (-) Capital No Pagado | - | Eficiencia | 42.75 % | |
| Casa Matriz, Capital Asignado | - | CALIDAD DE ACTIVOS | | |
| APORTACIONES PERMANENTES | 581,138 | Cartera Vigente en relación a Cartera Bruta | 99.25 % | |
| RESERVA DE CAPITAL | 1,061,847 | Cobertura de Cartera Crediticia en Riesgo | 179.67 % | |
| RESERVAS PARA ACTIVOS EXTRAORDINARIOS | - | | | |
| REVALUACIÓN DE ACTIVOS | 57,133 | | | |
| OBLIGACIONES SUBORDINADAS | - | | | |
| GANANCIAS Y PÉRDIDAS POR FUSIÓN | - | | | |
| VALUACIÓN DE ACTIVOS DE RECUPERACIÓN DUDOSA | - | | | |
| PROVISION DE BENEFICIOS A EMPLEADOS | - | | | |
| AJUSTES AL IMPUESTO SOBRE LA RENTA | - | | | |
| GANANCIAS O PÉRDIDAS POR CAMBIOS EN EL VALOR DE MERCADO DE LAS INVERSIONES | - | | | |
| RESULTADOS DE EJERCICIOS ANTERIORES | - | | | |
| RESULTADOS DEL EJERCICIO | 923,252 | | | |
| TOTAL IGUAL A LA SUMA DEL ACTIVO | 72,150,364 | | | |
| ESTADO DE RESULTADOS | - | | | |
| PRODUCTOS FINANCIEROS | 3,313,620 | | | |
| GASTOS FINANCIEROS | 1,824,818 | | | |
| MARGEN POR INVERSIÓN | 1,488,802 | | | |
| PRODUCTOS POR SERVICIOS | 247,809 | | | |
| GASTOS POR SERVICIOS | - | | | |
| MARGEN POR SERVICIOS | 247,809 | | | |
| OTROS PRODUCTOS Y GASTOS DE OPERACIÓN | - | | | |
| Productos | 439,264 | | | |
| Gastos | 150,261 | | | |
| MARGEN OTROS PRODUCTOS Y GASTOS DE OPERACIÓN | 289,003 | | | |
| MARGEN OPERACIONAL BRUTO | 2,025,614 | | | |
| GASTOS DE ADMINISTRACIÓN | 1,159,678 | | | |
| MARGEN OPERACIONAL NETO | 865,937 | | | |
| PRODUCTOS Y GASTOS EXTRAORDINARIOS | 57,410 | | | |
| Productos Extraordinarios | 61,210 | | | |
| Gastos Extraordinarios | 3,800 | | | |
| PRODUCTOS Y GASTOS DE EJERCICIOS ANTERIORES | -83 | | | |
| Productos de Ejercicios Anteriores | 1,450 | | | |
| Gastos de Ejercicios Anteriores | 1,533 | | | |
| GANANCIA (PÉRDIDA) BRUTA | 923,264 | | | |
| IMPUESTO SOBRE LA RENTA | 12 | | | |
| GANANCIA (PÉRDIDA) NETA | 923,252 | | | |

AL 30 DE SEPTIEMBRE DE 2015

(Cifras en miles de Quetzales)

| ACTIVO | 51,145,387 | TASAS DE INTERÉS PROMEDIO PONDERADAS | MONEDA NACIONAL | MONEDA EXTRANJERA |
|---|------------|---|------------------------|-----------------------------|
| DISPONIBILIDADES | 4,470,445 | OPERACIONES ACTIVAS | | |
| Caja | 1,236,092 | Préstamos | 13.72 % | 6.72 % |
| Banco Central | 2,634,554 | Documentos Descontados | .00 % | .00 % |
| Bancos del País | 21,260 | OPERACIONES PASIVAS | | |
| Bancos del Exterior | 76,955 | Depósitos Monetarios | .62 % | 1.63 % |
| Cheques a Compensar | 496,845 | Depósitos de Ahorro | 1.57 % | 1.22 % |
| Giros sobre el Exterior | 4,738 | Depósitos a Plazo | 6.71 % | 3.51 % |
| INVERSIONES | 11,789,777 | Bonos | 8.25 % | .00 % |
| En Títulos-Valores para Negociación | - | Pagarés Financieros | .00 % | .00 % |
| En Títulos-Valores para la Venta | 10,148,224 | Obligaciones Subordinadas | 7.28 % | 3.43 % |
| En Títulos-Valores para su Vencimiento | 1,523,027 | Obligaciones Financieras con Restricciones | .00 % | .00 % |
| Operaciones de Reporto | 122,375 | Obligaciones Convertibles en Acciones | .00 % | .00 % |
| Certificados de Participación | - | ENCAJE LEGAL | MONEDA NACIONAL | MONEDA EXTRANJERA /1 |
| Intereses Pagados en Compra de Valores | 149 | ENCAJE COMPUTABLE | 5,711,425 | 36,445 |
| SUMA | 11,793,774 | ENCAJE REQUERIDO | 5,674,054 | 32,652 |
| (-) Estimaciones por Valuación | 3,997 | POSICIÓN | 37,371 | 3,794 |
| CARTERA DE CRÉDITOS | 31,694,922 | CARTERA DE CRÉDITOS | MONEDA NACIONAL | MONEDA EXTRANJERA |
| Vigente | 32,113,704 | TOTAL DE CARTERA DE CRÉDITOS (BRUTA) | 100.00 % | 100.00 % |
| Vencidos | 286,563 | Vigente | 99.06 % | 99.53 % |
| SUMA | 32,400,267 | Vencidos en Proceso de Prórroga | .00 % | .00 % |
| (-) Estimaciones Por Valuación | 705,345 | Vencidos en Cobro Administrativo | .69 % | .17 % |
| PRODUCTOS FINANCIEROS POR COBRAR | 423,920 | Vencidos en Cobro Judicial | .25 % | .30 % |
| CUENTAS POR COBRAR (Neto) | 551,584 | Monto total de Cartera de Créditos (Bruta) | 28,601,740 | 3,798,527 |
| ACTIVOS REALIZABLES (Neto) | 242,348 | DEPÓSITOS | MONEDA NACIONAL | MONEDA EXTRANJERA |
| INVERSIONES PERMANENTES (Neto) | 426,840 | No. de Cuentas Depósitos Monetarios | 1,315,859 | 11,757 |
| OTRAS INVERSIONES (Neto) | 74,884 | Monto Depósitos Monetarios | 12,823,602 | 836,981 |
| SUCURSALES, CASA MATRIZ Y DEPARTAMENTOS ADSCRITOS | 562,723 | No. de Cuentas Depósitos de Ahorro | 6,059,889 | 23,298 |
| INMUEBLES Y MUEBLES (Neto) | 907,945 | Monto Depósitos de Ahorro | 10,497,384 | 208,094 |
| CARGOS DIFERIDOS (Neto) | 45,636,251 | No. de Cuentas Depósitos a Plazo | 58,886 | 585 |
| PASIVO | 40,777,816 | Monto Depósitos a Plazo | 15,699,162 | 461,167 |
| OBLIGACIONES DEPOSITARIAS | 13,660,584 | No. de Cuentas a la Orden | 496 | 7 |
| Depósitos Monetarios | 10,705,477 | Monto Depósitos a la Orden | 107,359 | 1,150 |
| Depósitos de Ahorro | 16,160,328 | No. de Cuentas Depósitos con Restricciones | 9,174 | 46 |
| Depósitos a Plazo | 108,509 | Monto Depósitos con Restricciones | 140,757 | 2,161 |
| Depósitos a la Orden | 142,918 | No. de Obligaciones Financieras | 2 | 0 |
| Depósitos con Restricciones | 2,420,723 | Monto Obligaciones Financieras | 17,000 | 0 |
| CRÉDITOS OBTENIDOS | - | POSICIÓN PATRIMONIAL | | |
| Del Banco Central | 54,000 | CAPITAL COMPUTABLE | 5,735,931 | |
| De Instituciones Financieras Nacionales | 2,366,723 | CAPITAL REQUERIDO | 4,253,988 | |
| De Instituciones Financieras Extranjeras | - | POSICIÓN | 1,481,942 | |
| Organismos Internacionales | 17,000 | INDICADORES FINANCIEROS | | |
| OBLIGACIONES FINANCIERAS | 172,293 | LIQUIDEZ | | |
| GASTOS FINANCIEROS POR PAGAR | 1,568,969 | Encaje Computable en relación a los Depósitos | | |
| CUENTAS POR PAGAR | 146,292 | Moneda Nacional | 14.54 % | |
| PROVISIONES | 210,127 | Moneda Extranjera | 18.53 % | |
| SUCURSALES, CASA MATRIZ Y DEPARTAMENTOS ADSCRITOS | 7,734 | Liquidez Inmediata | 10.96 % | |
| OTRAS OBLIGACIONES | 45,320,953 | SOLVENCIA | | |
| CRÉDITOS DIFERIDOS | 315,298 | Patrimonio en relación a Activos | 10.77 % | |
| SUMA | 5,509,136 | Patrimonio en relación a Cartera de Créditos | 17.00 % | |
| CAPITAL CONTABLE | 1,170,334 | Patrimonio en relación a las Captaciones | 13.50 % | |
| CAPITAL PAGADO | 5,000,000 | RENTABILIDAD | | |
| Capital Autorizado | 3,829,666 | Rentabilidad sobre Patrimonio | 19.73 % | |
| (-) Capital No Pagado | - | Rentabilidad sobre Activos | 2.12 % | |
| Casa Matriz, Capital Asignado | - | Eficiencia | 30.93 % | |
| APORTACIONES PERMANENTES | 55,733 | CALIDAD DE ACTIVOS | | |
| RESERVA DE CAPITAL | 3,418,018 | Cartera Vigente en relación a Cartera Bruta | 99.12 % | |
| RESERVAS PARA ACTIVOS EXTRAORDINARIOS | - | Cobertura de Cartera Crediticia en Riesgo | 253.00 % | |
| REVALUACIÓN DE ACTIVOS | 26,139 | | | |
| OBLIGACIONES SUBORDINADAS | - | | | |
| GANANCIAS Y PÉRDIDAS POR FUSIÓN | - | | | |
| VALUACIÓN DE ACTIVOS DE RECUPERACIÓN DUDOSA | - | | | |
| PROVISION DE BENEFICIOS A EMPLEADOS | - | | | |
| AJUSTES AL IMPUESTO SOBRE LA RENTA | - | | | |
| GANANCIAS O PÉRDIDAS POR CAMBIOS EN EL VALOR DE MERCADO DE LAS INVERSIONES | 23,893 | | | |
| RESULTADOS DE EJERCICIOS ANTERIORES | - | | | |
| RESULTADOS DEL EJERCICIO | 815,019 | | | |
| TOTAL IGUAL A LA SUMA DEL ACTIVO | 51,145,387 | | | |
| ESTADO DE RESULTADOS | - | | | |
| PRODUCTOS FINANCIEROS | 3,679,910 | | | |
| GASTOS FINANCIEROS | 1,256,818 | | | |
| MARGEN POR INVERSIÓN | 2,423,091 | | | |
| PRODUCTOS POR SERVICIOS | 455,914 | | | |
| GASTOS POR SERVICIOS | - | | | |
| MARGEN POR SERVICIOS | 455,914 | | | |
| OTROS PRODUCTOS Y GASTOS DE OPERACIÓN | - | | | |
| Productos | 137,477 | | | |
| Gastos | 375,502 | | | |
| MARGEN OTROS PRODUCTOS Y GASTOS DE OPERACIÓN | -238,025 | | | |
| MARGEN OPERACIONAL BRUTO | 2,640,981 | | | |
| GASTOS DE ADMINISTRACIÓN | 1,824,251 | | | |
| MARGEN OPERACIONAL NETO | 816,730 | | | |
| PRODUCTOS Y GASTOS EXTRAORDINARIOS | -3,998 | | | |
| Productos Extraordinarios | 6,713 | | | |
| Gastos Extraordinarios | 10,711 | | | |
| PRODUCTOS Y GASTOS DE EJERCICIOS ANTERIORES | 5,088 | | | |
| Productos de Ejercicios Anteriores | 5,101 | | | |
| Gastos de Ejercicios Anteriores | 13 | | | |
| GANANCIA (PÉRDIDA) BRUTA | 817,820 | | | |
| IMPUESTO SOBRE LA RENTA | 2,801 | | | |
| GANANCIA (PÉRDIDA) NETA | 815,019 | | | |

BANCO INTERNACIONAL, S. A.
AL 30 DE SEPTIEMBRE DE 2015
(Cifras en miles de Quetzales)

| | | | | | |
|---|-----------|---|-----------|------------------------|-----------------------------|
| ACTIVO | 6,288,378 | TASAS DE INTERÉS PROMEDIO PONDERADAS | | MONEDA NACIONAL | MONEDA EXTRANJERA |
| DISPONIBILIDADES | 1,011,206 | OPERACIONES ACTIVAS | | | |
| Caja | 170,160 | Préstamos | 13.09 % | | 5.98 % |
| Banco Central | 662,552 | Documentos Descontados | 7.68 % | | 5.91 % |
| Bancos del País | 49,265 | OPERACIONES PASIVAS | | | |
| Bancos del Exterior | 48,704 | Depósitos Monetarios | 1.10 % | | .51 % |
| Cheques a Compensar | 68,077 | Depósitos de Ahorro | 2.03 % | | 1.34 % |
| Giros sobre el Exterior | 12,448 | Depósitos a Plazo | 6.97 % | | 3.53 % |
| INVERSIONES | 1,269,909 | Bonos | 5.40 % | | .00 % |
| En Títulos-Valores para Negociación | - | Pagarés Financieros | .00 % | | .00 % |
| En Títulos-Valores para la Venta | 951,031 | Obligaciones Subordinadas | .00 % | | .00 % |
| En Títulos-Valores para su Vencimiento | 77,970 | Obligaciones Financieras con Restricciones | .00 % | | .00 % |
| Operaciones de Reporto | 241,053 | Obligaciones Convertibles en Acciones | .00 % | | .00 % |
| Certificados de Participación | - | | | | |
| Intereses Pagados en Compra de Valores | - | ENCAJE LEGAL | | MONEDA NACIONAL | MONEDA EXTRANJERA /1 |
| SUMA | 1,270,055 | ENCAJE COMPUTABLE | | 515,493 | 30,522 |
| (-) Estimaciones por Valuación | 145 | ENCAJE REQUERIDO | | 514,247 | 30,391 |
| CARTERA DE CRÉDITOS | 3,784,987 | POSICIÓN | | 1,246 | 131 |
| Vigente | 3,835,139 | CARTERA DE CRÉDITOS | | MONEDA NACIONAL | MONEDA EXTRANJERA |
| Vencidos | 37,522 | TOTAL DE CARTERA DE CRÉDITOS (BRUTA) | | 100.00 % | 100.00 % |
| SUMA | 3,872,661 | Vigente | 98.63 % | | 99.67 % |
| (-) Estimaciones Por Valuación | 87,674 | Vencidos en Proceso de Prórroga | .00 % | | .00 % |
| PRODUCTOS FINANCIEROS POR COBRAR | 32,912 | Vencidos en Cobro Administrativo | .61 % | | .00 % |
| CUENTAS POR COBRAR (Neto) | 12,047 | Vencidos en Cobro Judicial | .76 % | | .33 % |
| ACTIVOS REALIZABLES (Neto) | 15,637 | Monto total de Cartera de Créditos (Bruta) | 2,385,564 | | 1,487,097 |
| INVERSIONES PERMANENTES (Neto) | 17,667 | | | | |
| OTRAS INVERSIONES (Neto) | 29 | DEPÓSITOS | | MONEDA NACIONAL | MONEDA EXTRANJERA |
| SUCURSALES, CASA MATRIZ Y DEPARTAMENTOS ADSCRITOS | - | No. de Cuentas Depósitos Monetarios | 36,338 | | 3,157 |
| INMUEBLES Y MUEBLES (Neto) | 94,975 | Monto Depósitos Monetarios | 1,110,476 | | 436,447 |
| CARGOS DIFERIDOS (Neto) | 49,009 | No. de Cuentas Depósitos de Ahorro | 84,679 | | 4,063 |
| PASIVO | 5,753,445 | Monto Depósitos de Ahorro | 576,960 | | 211,757 |
| OBLIGACIONES DEPOSITARIAS | 5,141,126 | No. de Cuentas Depósitos a Plazo | 2,651 | | 362 |
| Depósitos Monetarios | 1,546,923 | Monto Depósitos a Plazo | 1,835,685 | | 954,004 |
| Depósitos de Ahorro | 788,717 | No. de Cuentas a la Orden | 6,388 | | 160 |
| Depósitos a Plazo | 2,789,689 | Monto Depósitos a la Orden | 6,846 | | 1,498 |
| Depósitos a la Orden | 8,345 | No. de Cuentas Depósitos con Restricciones | 11,435 | | 424 |
| Depósitos con Restricciones | 7,453 | Monto Depósitos con Restricciones | 7,083 | | 371 |
| CRÉDITOS OBTENIDOS | 436,549 | No. de Obligaciones Financieras | 3 | | 0 |
| Del Banco Central | - | Monto Obligaciones Financieras | 1,073 | | 0 |
| De Instituciones Financieras Nacionales | - | POSICIÓN PATRIMONIAL | | | |
| De Instituciones Financieras Extranjeras | 311,821 | CAPITAL COMPUTABLE | | 591,137 | |
| Organismos Internacionales | 124,728 | CAPITAL REQUERIDO | | 437,893 | |
| OBLIGACIONES FINANCIERAS | 1,073 | POSICIÓN | | 153,244 | |
| GASTOS FINANCIEROS POR PAGAR | 19,936 | INDICADORES FINANCIEROS | | | |
| CUENTAS POR PAGAR | 95,737 | LIQUIDEZ | | | |
| PROVISIONES | 21,271 | Encaje Computable en relación a los Depósitos | | | |
| SUCURSALES, CASA MATRIZ Y DEPARTAMENTOS ADSCRITOS | - | Moneda Nacional | 14.57 % | | |
| OTRAS OBLIGACIONES | - | Moneda Extranjera | 14.60 % | | |
| CRÉDITOS DIFERIDOS | 17,786 | Liquidez Inmediata | 19.66 % | | |
| SUMA | 5,733,478 | SOLVENCIA | | | |
| OTRAS CUENTAS ACREEDORAS | 19,967 | Patrimonio en relación a Activos | 8.51 % | | |
| CAPITAL CONTABLE | 534,933 | Patrimonio en relación a Cartera de Créditos | 13.81 % | | |
| CAPITAL PAGADO | 326,588 | Patrimonio en relación a las Captaciones | 10.40 % | | |
| Capital Autorizado | 500,000 | RENTABILIDAD | | | |
| (-) Capital No Pagado | 173,412 | Rentabilidad sobre Patrimonio | 17.74 % | | |
| Casa Matriz, Capital Asignado | - | Rentabilidad sobre Activos | 1.51 % | | |
| APORTACIONES PERMANENTES | 16 | Eficiencia | 34.45 % | | |
| RESERVA DE CAPITAL | 122,698 | CALIDAD DE ACTIVOS | | | |
| RESERVAS PARA ACTIVOS EXTRAORDINARIOS | - | Cartera Vigente en relación a Cartera Bruta | 99.03 % | | |
| REVALUACIÓN DE ACTIVOS | 14,448 | Cobertura de Cartera Crediticia en Riesgo | 216.45 % | | |
| OBLIGACIONES SUBORDINADAS | - | | | | |
| GANANCIAS Y PÉRDIDAS POR FUSIÓN | - | | | | |
| VALUACIÓN DE ACTIVOS DE RECUPERACIÓN DUDOSA | - | | | | |
| PROVISION DE BENEFICIOS A EMPLEADOS | - | | | | |
| AJUSTES AL IMPUESTO SOBRE LA RENTA | - | | | | |
| GANANCIAS O PÉRDIDAS POR CAMBIOS EN EL VALOR DE MERCADO DE LAS INVERSIONES | - | | | | |
| RESULTADOS DE EJERCICIOS ANTERIORES | - | | | | |
| RESULTADOS DEL EJERCICIO | 71,184 | | | | |
| TOTAL IGUAL A LA SUMA DEL ACTIVO | 6,288,378 | | | | |
| ESTADO DE RESULTADOS | - | | | | |
| PRODUCTOS FINANCIEROS | 370,511 | | | | |
| GASTOS FINANCIEROS | 181,378 | | | | |
| MARGEN POR INVERSIÓN | 189,133 | | | | |
| PRODUCTOS POR SERVICIOS | 38,517 | | | | |
| GASTOS POR SERVICIOS | 5,562 | | | | |
| MARGEN POR SERVICIOS | 32,955 | | | | |
| OTROS PRODUCTOS Y GASTOS DE OPERACIÓN | - | | | | |
| Productos | 49,426 | | | | |
| Gastos | 37,042 | | | | |
| MARGEN OTROS PRODUCTOS Y GASTOS DE OPERACIÓN | 12,384 | | | | |
| MARGEN OPERACIONAL BRUTO | 234,473 | | | | |
| GASTOS DE ADMINISTRACIÓN | 153,693 | | | | |
| MARGEN OPERACIONAL NETO | 80,779 | | | | |
| PRODUCTOS Y GASTOS EXTRAORDINARIOS | 299 | | | | |
| Productos Extraordinarios | 1,851 | | | | |
| Gastos Extraordinarios | 1,553 | | | | |
| PRODUCTOS Y GASTOS DE EJERCICIOS ANTERIORES | -274 | | | | |
| Productos de Ejercicios Anteriores | 0 | | | | |
| Gastos de Ejercicios Anteriores | 275 | | | | |
| GANANCIA (PÉRDIDA) BRUTA | 80,804 | | | | |
| IMPUESTO SOBRE LA RENTA | 9,620 | | | | |
| GANANCIA (PÉRDIDA) NETA | 71,184 | | | | |

AL 30 DE SEPTIEMBRE DE 2015
(Cifras en miles de Quetzales)

| ACTIVO | 10,234,323 | TASAS DE INTERÉS PROMEDIO PONDERADAS | MONEDA NACIONAL | MONEDA EXTRANJERA |
|---|------------|---|------------------------|-----------------------------|
| DISPONIBILIDADES | 1,446,489 | OPERACIONES ACTIVAS | | |
| Caja | 240,352 | Préstamos | 8.14 % | 5.86 % |
| Banco Central | 921,079 | Documentos Descontados | 9.58 % | 6.84 % |
| Bancos del País | 71,429 | OPERACIONES PASIVAS | | |
| Bancos del Exterior | 75,137 | Depósitos Monetarios | .58 % | .24 % |
| Cheques a Compensar | 135,562 | Depósitos de Ahorro | 2.39 % | 1.35 % |
| Giros sobre el Exterior | 2,930 | Depósitos a Plazo | 7.08 % | 3.51 % |
| INVERSIONES | 1,762,758 | Bonos | .00 % | .00 % |
| En Títulos-Valores para Negociación | - | Pagarés Financieros | .00 % | .00 % |
| En Títulos-Valores para la Venta | 1,118,569 | Obligaciones Subordinadas | .06 % | .00 % |
| En Títulos-Valores para su Vencimiento | 676,814 | Obligaciones Financieras con Restricciones | .00 % | .00 % |
| Operaciones de Reporto | - | Obligaciones Convertibles en Acciones | .00 % | .00 % |
| Certificados de Participación | - | ENCAJE LEGAL | MONEDA NACIONAL | MONEDA EXTRANJERA /1 |
| Intereses Pagados en Compra de Valores | - | ENCAJE COMPUTABLE | 911,800 | 30,202 |
| SUMA | 1,795,383 | ENCAJE REQUERIDO | 901,901 | 27,678 |
| (-) Estimaciones por Valuación | 32,625 | POSICIÓN | 9,899 | 2,524 |
| CARTERA DE CRÉDITOS | 6,574,348 | CARTERA DE CRÉDITOS | MONEDA NACIONAL | MONEDA EXTRANJERA |
| Vigente | 6,575,566 | TOTAL DE CARTERA DE CRÉDITOS (BRUTA) | 100.00 % | 100.00 % |
| Vencidos | 88,317 | Vigente | 97.97 % | 99.61 % |
| SUMA | 6,663,884 | Vencidos en Proceso de Prórroga | .00 % | .00 % |
| (-) Estimaciones Por Valuación | 89,536 | Vencidos en Cobro Administrativo | 1.68 % | .22 % |
| PRODUCTOS FINANCIEROS POR COBRAR | 21,709 | Vencidos en Cobro Judicial | .35 % | .18 % |
| CUENTAS POR COBRAR (Neto) | 14,766 | Monto total de Cartera de Créditos (Bruta) | 3,791,888 | 2,871,996 |
| ACTIVOS REALIZABLES (Neto) | 142,616 | DEPÓSITOS | MONEDA NACIONAL | MONEDA EXTRANJERA |
| INVERSIONES PERMANENTES (Neto) | 49,227 | No. de Cuentas Depósitos Monetarios | 64,908 | 3,642 |
| OTRAS INVERSIONES (Neto) | 9,214 | Monto Depósitos Monetarios | 1,923,690 | 642,769 |
| SUCURSALES, CASA MATRIZ Y DEPARTAMENTOS ADSCRITOS | 171,060 | No. de Cuentas Depósitos de Ahorro | 132,987 | 5,041 |
| INMUEBLES Y MUEBLES (Neto) | 42,135 | Monto Depósitos de Ahorro | 1,234,322 | 202,556 |
| CARGOS DIFERIDOS (Neto) | 9,191,735 | No. de Cuentas Depósitos a Plazo | 5,767 | 508 |
| PASIVO | 7,640,827 | Monto Depósitos a Plazo | 3,009,159 | 584,326 |
| OBLIGACIONES DEPOSITARIAS | 2,566,459 | No. de Cuentas a la Orden | 5,696 | 0 |
| Depósitos Monetarios | 1,436,877 | Monto Depósitos a la Orden | 2,058 | 0 |
| Depósitos de Ahorro | 3,593,485 | No. de Cuentas Depósitos con Restricciones | 5,663 | 293 |
| Depósitos a Plazo | 2,058 | Monto Depósitos con Restricciones | 31,823 | 10,125 |
| Depósitos a la Orden | 41,948 | No. de Obligaciones Financieras | 0 | 0 |
| Depósitos con Restricciones | 1,269,571 | Monto Obligaciones Financieras | 0 | 0 |
| CRÉDITOS OBTENIDOS | - | POSICIÓN PATRIMONIAL | | |
| Del Banco Central | 110,000 | CAPITAL COMPUTABLE | 977,917 | |
| De Instituciones Financieras Nacionales | 969,739 | CAPITAL REQUERIDO | 735,407 | |
| De Instituciones Financieras Extranjeras | 189,832 | POSICIÓN | 242,510 | |
| Organismos Internacionales | 39,451 | INDICADORES FINANCIEROS | | |
| OBLIGACIONES FINANCIERAS | 146,199 | LIQUIDEZ | | |
| GASTOS FINANCIEROS POR PAGAR | 765 | Encaje Computable en relación a los Depósitos | | |
| CUENTAS POR PAGAR | 52,802 | Moneda Nacional | 14.70% | |
| PROVISIONES | 12,142 | Moneda Extranjera | 16.10% | |
| SUCURSALES, CASA MATRIZ Y DEPARTAMENTOS ADSCRITOS | 9,161,757 | Liquidez Inmediata | 18.93% | |
| OTRAS OBLIGACIONES | 29,979 | SOLVENCIA | | |
| OTRAS OBLIGACIONES | 1,042,587 | Patrimonio en relación a Activos | 10.19% | |
| CRÉDITOS DIFERIDOS | 432,500 | Patrimonio en relación a Cartera de Créditos | 15.65% | |
| Del Banco Central | 800,000 | Patrimonio en relación a las Captaciones | 13.64% | |
| De Instituciones Financieras Nacionales | 367,500 | RENTABILIDAD | | |
| De Instituciones Financieras Extranjeras | - | Rentabilidad sobre Patrimonio | 5.28% | |
| Organismos Internacionales | - | Rentabilidad sobre Activos | .54% | |
| OBLIGACIONES FINANCIERAS POR PAGAR | 382,011 | Eficiencia | 32.34% | |
| RESERVA DE CAPITAL | 30,803 | CALIDAD DE ACTIVOS | | |
| RESERVAS PARA ACTIVOS EXTRAORDINARIOS | 12,527 | Cartera Vigente en relación a Cartera Bruta | 98.67% | |
| REVALUACIÓN DE ACTIVOS | - | Cobertura de Cartera Crediticia en Riesgo | 96.80% | |
| OBLIGACIONES SUBORDINADAS | - | | | |
| GANANCIAS Y PÉRDIDAS POR FUSIÓN | - | | | |
| VALUACIÓN DE ACTIVOS DE RECUPERACIÓN DUDOSA | 168,493 | | | |
| PROVISION DE BENEFICIOS A EMPLEADOS | 41,309 | | | |
| AJUSTES AL IMPUESTO SOBRE LA RENTA | - | | | |
| GANANCIAS O PÉRDIDAS POR CAMBIOS EN EL VALOR DE MERCADO DE LAS INVERSIONES | - | | | |
| RESULTADOS DE EJERCICIOS ANTERIORES | 168,493 | | | |
| RESULTADOS DEL EJERCICIO | 41,309 | | | |
| TOTAL IGUAL A LA SUMA DEL ACTIVO | 10,234,323 | | | |
| | - | | | |
| ESTADO DE RESULTADOS | | | | |
| PRODUCTOS FINANCIEROS | 426,310 | | | |
| GASTOS FINANCIEROS | 253,114 | | | |
| MARGEN POR INVERSIÓN | 173,196 | | | |
| PRODUCTOS POR SERVICIOS | 44,867 | | | |
| GASTOS POR SERVICIOS | 5,946 | | | |
| MARGEN POR SERVICIOS | 38,921 | | | |
| OTROS PRODUCTOS Y GASTOS DE OPERACIÓN | - | | | |
| Productos | 31,766 | | | |
| Gastos | 28,720 | | | |
| MARGEN OTROS PRODUCTOS Y GASTOS DE OPERACIÓN | 3,047 | | | |
| MARGEN OPERACIONAL BRUTO | 215,164 | | | |
| GASTOS DE ADMINISTRACIÓN | 145,587 | | | |
| MARGEN OPERACIONAL NETO | 69,577 | | | |
| PRODUCTOS Y GASTOS EXTRAORDINARIOS | -21,250 | | | |
| Productos Extraordinarios | 4,018 | | | |
| Gastos Extraordinarios | 25,268 | | | |
| PRODUCTOS Y GASTOS DE EJERCICIOS ANTERIORES | -135 | | | |
| Productos de Ejercicios Anteriores | - | | | |
| Gastos de Ejercicios Anteriores | 135 | | | |
| GANANCIA (PÉRDIDA) BRUTA | 48,192 | | | |
| IMPUESTO SOBRE LA RENTA | 6,883 | | | |
| GANANCIA (PÉRDIDA) NETA | 41,309 | | | |

AL 30 DE SEPTIEMBRE DE 2015
(Cifras en miles de Quetzales)

| ACTIVO | 507,838 | TASAS DE INTERÉS PROMEDIO PONDERADAS | MONEDA NACIONAL | MONEDA EXTRANJERA |
|---|---------|---|------------------------|-----------------------------|
| DISPONIBILIDADES | 61,193 | OPERACIONES ACTIVAS | | |
| Caja | 3,110 | Préstamos | 13.44 % | 9.25 % |
| Banco Central | 39,346 | Documentos Descontados | .00 % | .00 % |
| Bancos del País | 10,324 | OPERACIONES PASIVAS | | |
| Bancos del Exterior | 3,091 | Depósitos Monetarios | 2.71 % | .00 % |
| Cheques a Compensar | 5,323 | Depósitos de Ahorro | 3.55 % | .07 % |
| Giros sobre el Exterior | - | Depósitos a Plazo | 7.31 % | 2.33 % |
| INVERSIONES | 349,626 | Bonos | .00 % | .00 % |
| En Títulos-Valores para Negociación | - | Pagarés Financieros | .00 % | .00 % |
| En Títulos-Valores para la Venta | 289,648 | Obligaciones Subordinadas | .00 % | .00 % |
| En Títulos-Valores para su Vencimiento | 59,978 | Obligaciones Financieras con Restricciones | .00 % | .00 % |
| Operaciones de Reporto | - | Obligaciones Convertibles en Acciones | .00 % | .00 % |
| Certificados de Participación | - | | | |
| Intereses Pagados en Compra de Valores | - | ENCAJE LEGAL | MONEDA NACIONAL | MONEDA EXTRANJERA /1 |
| SUMA | 349,626 | ENCAJE COMPUTABLE | 37,329 | 111 |
| (-) Estimaciones por Valuación | - | ENCAJE REQUERIDO | 37,039 | 70 |
| CARTERA DE CRÉDITOS | 23,414 | POSICIÓN | 290 | 41 |
| Vigente | 23,775 | CARTERA DE CRÉDITOS | MONEDA NACIONAL | MONEDA EXTRANJERA |
| Vencidos | - | TOTAL DE CARTERA DE CRÉDITOS (BRUTA) | 100.00 % | 100.00 % |
| SUMA | 23,775 | Vigente | 100.00 % | 100.00 % |
| (-) Estimaciones Por Valuación | 361 | Vencidos en Proceso de Prórroga | .00 % | .00 % |
| PRODUCTOS FINANCIEROS POR COBRAR | 2,562 | Vencidos en Cobro Administrativo | .00 % | .00 % |
| CUENTAS POR COBRAR (Neto) | 17,159 | Vencidos en Cobro Judicial | .00 % | .00 % |
| ACTIVOS REALIZABLES (Neto) | 31,436 | Monto total de Cartera de Créditos (Bruta) | 22,226 | 1,550 |
| INVERSIONES PERMANENTES (Neto) | 10,923 | | | |
| OTRAS INVERSIONES (Neto) | 470 | DEPÓSITOS | MONEDA NACIONAL | MONEDA EXTRANJERA |
| SUCURSALES, CASA MATRIZ Y DEPARTAMENTOS ADSCRITOS | - | No. de Cuentas Depósitos Monetarios | 2,721 | 0 |
| INMUEBLES Y MUEBLES (Neto) | 9,661 | Monto Depósitos Monetarios | 53,652 | 0 |
| CARGOS DIFERIDOS (Neto) | 1,394 | No. de Cuentas Depósitos de Ahorro | 13,235 | 100 |
| PASIVO | 360,400 | Monto Depósitos de Ahorro | 90,054 | 3,138 |
| OBLIGACIONES DEPOSITARIAS | 276,354 | No. de Cuentas Depósitos a Plazo | 177 | 2 |
| Depósitos Monetarios | 53,652 | Monto Depósitos a Plazo | 128,207 | 934 |
| Depósitos de Ahorro | 93,192 | No. de Cuentas a la Orden | 1,044 | 0 |
| Depósitos a Plazo | 129,141 | Monto Depósitos a la Orden | 55 | 0 |
| Depósitos a la Orden | 55 | No. de Cuentas Depósitos con Restricciones | 767 | 1 |
| Depósitos con Restricciones | 315 | Monto Depósitos con Restricciones | 314 | 0 |
| CRÉDITOS OBTENIDOS | 36,430 | No. de Obligaciones Financieras | 0 | 0 |
| Del Banco Central | - | Monto Obligaciones Financieras | 0 | 0 |
| De Instituciones Financieras Nacionales | - | POSICIÓN PATRIMONIAL | | |
| De Instituciones Financieras Extranjeras | 36,430 | CAPITAL COMPUTABLE | 137,461 | |
| Organismos Internacionales | - | CAPITAL REQUERIDO | 30,649 | |
| OBLIGACIONES FINANCIERAS | - | POSICIÓN | 106,812 | |
| GASTOS FINANCIEROS POR PAGAR | 423 | INDICADORES FINANCIEROS | | |
| CUENTAS POR PAGAR | 16,106 | LIQUIDEZ | | |
| PROVISIONES | 4,080 | Encaje Computable en relación a los Depósitos | | |
| SUCURSALES, CASA MATRIZ Y DEPARTAMENTOS ADSCRITOS | - | Moneda Nacional | 13.71% | |
| OTRAS OBLIGACIONES | - | Moneda Extranjera | 20.83% | |
| CRÉDITOS DIFERIDOS | 52 | Liquidez Inmediata | 22.14% | |
| SUMA | 333,445 | SOLVENCIA | | |
| OTRAS CUENTAS ACREEDORAS | 26,955 | Patrimonio en relación a Activos | 29.03% | |
| CAPITAL CONTABLE | 147,438 | Patrimonio en relación a Cartera de Créditos | 620.13% | |
| CAPITAL PAGADO | 126,500 | Patrimonio en relación a las Captaciones | 53.35% | |
| Capital Autorizado | 300,000 | RENTABILIDAD | | |
| (-) Capital No Pagado | 173,500 | Rentabilidad sobre Patrimonio | 10.46% | |
| Casa Matriz, Capital Asignado | - | Rentabilidad sobre Activos | 3.04% | |
| APORTACIONES PERMANENTES | - | Eficiencia | 13.93% | |
| RESERVA DE CAPITAL | 9,566 | CALIDAD DE ACTIVOS | | |
| RESERVAS PARA ACTIVOS EXTRAORDINARIOS | - | Cartera Vigente en relación a Cartera Bruta | 100.00% | |
| REVALUACIÓN DE ACTIVOS | 107 | Cobertura de Cartera Crediticia en Riesgo | .00% | |
| OBLIGACIONES SUBORDINADAS | - | | | |
| GANANCIAS Y PÉRDIDAS POR FUSIÓN | - | | | |
| VALUACIÓN DE ACTIVOS DE RECUPERACIÓN DUDOSA | 300 | | | |
| PROVISION DE BENEFICIOS A EMPLEADOS | - | | | |
| AJUSTES AL IMPUESTO SOBRE LA RENTA | - | | | |
| GANANCIAS O PÉRDIDAS POR CAMBIOS EN EL VALOR DE MERCADO DE LAS INVERSIONES | - | | | |
| RESULTADOS DE EJERCICIOS ANTERIORES | - | | | |
| RESULTADOS DEL EJERCICIO | 11,566 | | | |
| TOTAL IGUAL A LA SUMA DEL ACTIVO | 507,838 | | | |
| ESTADO DE RESULTADOS | - | | | |
| PRODUCTOS FINANCIEROS | 36,124 | | | |
| GASTOS FINANCIEROS | 11,246 | | | |
| MARGEN POR INVERSIÓN | 24,877 | | | |
| PRODUCTOS POR SERVICIOS | 1,468 | | | |
| GASTOS POR SERVICIOS | - | | | |
| MARGEN POR SERVICIOS | 1,468 | | | |
| OTROS PRODUCTOS Y GASTOS DE OPERACIÓN | - | | | |
| Productos | 1,747 | | | |
| Gastos | 61 | | | |
| MARGEN OTROS PRODUCTOS Y GASTOS DE OPERACIÓN | 1,686 | | | |
| MARGEN OPERACIONAL BRUTO | 28,031 | | | |
| GASTOS DE ADMINISTRACIÓN | 24,126 | | | |
| MARGEN OPERACIONAL NETO | 3,905 | | | |
| PRODUCTOS Y GASTOS EXTRAORDINARIOS | 7,659 | | | |
| Productos Extraordinarios | 7,930 | | | |
| Gastos Extraordinarios | 271 | | | |
| PRODUCTOS Y GASTOS DE EJERCICIOS ANTERIORES | 1 | | | |
| Productos de Ejercicios Anteriores | 11 | | | |
| Gastos de Ejercicios Anteriores | 10 | | | |
| GANANCIA (PÉRDIDA) BRUTA | 11,566 | | | |
| IMPUESTO SOBRE LA RENTA | - | | | |
| GANANCIA (PÉRDIDA) NETA | 11,566 | | | |

1/ Cifras en miles de Dólares.

AL 30 DE SEPTIEMBRE DE 2015
(Cifras en miles de Quetzales)

| ACTIVO | 1,860,529 | TASAS DE INTERÉS PROMEDIO PONDERADAS | MONEDA NACIONAL | MONEDA EXTRANJERA |
|---|-----------|---|------------------------|-----------------------------|
| DISPONIBILIDADES | 339,546 | OPERACIONES ACTIVAS | | |
| Caja | 38,387 | Préstamos | 16.98 % | 7.25 % |
| Banco Central | 216,754 | Documentos Descontados | .00 % | 7.30 % |
| Bancos del País | 9,795 | OPERACIONES PASIVAS | | |
| Bancos del Exterior | 49,421 | Depósitos Monetarios | 1.32 % | .11 % |
| Cheques a Compensar | 25,187 | Depósitos de Ahorro | 3.56 % | 2.10 % |
| Giros sobre el Exterior | - | Depósitos a Plazo | 7.83 % | 4.22 % |
| INVERSIONES | 259,621 | Bonos | .00 % | .00 % |
| En Títulos-Valores para Negociación | - | Pagarés Financieros | .00 % | .00 % |
| En Títulos-Valores para la Venta | 89,005 | Obligaciones Subordinadas | .00 % | .00 % |
| En Títulos-Valores para su Vencimiento | 170,616 | Obligaciones Financieras con Restricciones | .00 % | .00 % |
| Operaciones de Reporto | - | Obligaciones Convertibles en Acciones | .00 % | .00 % |
| Certificados de Participación | - | ENCAJE LEGAL | MONEDA NACIONAL | MONEDA EXTRANJERA /1 |
| Intereses Pagados en Compra de Valores | - | ENCAJE COMPUTABLE | 132,593 | 14,927 |
| SUMA | 259,621 | ENCAJE REQUERIDO | 131,277 | 9,181 |
| (-) Estimaciones por Valuación | - | POSICIÓN | 1,315 | 5,746 |
| CARTERA DE CRÉDITOS | 1,108,089 | CARTERA DE CRÉDITOS | MONEDA NACIONAL | MONEDA EXTRANJERA |
| Vigente | 1,108,089 | TOTAL DE CARTERA DE CRÉDITOS (BRUTA) | 100.00 % | 100.00 % |
| Vencidos | 37,086 | Vigente | 96.43 % | 98.09 % |
| SUMA | 1,145,175 | Vencidos en Proceso de Prórroga | .00 % | .00 % |
| (-) Estimaciones Por Valuación | 37,086 | Vencidos en Cobro Administrativo | 3.57 % | 1.91 % |
| PRODUCTOS FINANCIEROS POR COBRAR | 6,968 | Vencidos en Cobro Judicial | .00 % | .00 % |
| CUENTAS POR COBRAR (Neto) | 43,529 | Monto total de Cartera de Créditos (Bruta) | 914,544 | 230,631 |
| ACTIVOS REALIZABLES (Neto) | 250 | DEPÓSITOS | MONEDA NACIONAL | MONEDA EXTRANJERA |
| INVERSIONES PERMANENTES (Neto) | 4,881 | No. de Cuentas Depósitos Monetarios | 1,304 | 464 |
| OTRAS INVERSIONES (Neto) | 106 | Monto Depósitos Monetarios | 58,484 | 88,758 |
| SUCURSALES, CASA MATRIZ Y DEPARTAMENTOS ADSCRITOS | - | No. de Cuentas Depósitos de Ahorro | 14,743 | 449 |
| INMUEBLES Y MUEBLES (Neto) | 71,714 | Monto Depósitos de Ahorro | 31,046 | 15,592 |
| CARGOS DIFERIDOS (Neto) | 25,824 | No. de Cuentas Depósitos a Plazo | 499 | 154 |
| PASIVO | 1,665,505 | Monto Depósitos a Plazo | 777,330 | 399,011 |
| OBLIGACIONES DEPOSITARIAS | 1,374,744 | No. de Cuentas a la Orden | 20 | 5 |
| Depósitos Monetarios | 147,241 | Monto Depósitos a la Orden | 4 | 1 |
| Depósitos de Ahorro | 46,638 | No. de Cuentas Depósitos con Restricciones | 51 | 1 |
| Depósitos a Plazo | 1,176,341 | Monto Depósitos con Restricciones | 4,518 | 1 |
| Depósitos a la Orden | 5 | No. de Obligaciones Financieras | 0 | 0 |
| Depósitos con Restricciones | 4,519 | Monto Obligaciones Financieras | 0 | 0 |
| CRÉDITOS OBTENIDOS | 232,923 | POSICIÓN PATRIMONIAL | | |
| Del Banco Central | - | CAPITAL COMPUTABLE | 212,396 | |
| De Instituciones Financieras Nacionales | 180,000 | CAPITAL REQUERIDO | 158,879 | |
| De Instituciones Financieras Extranjeras | 52,923 | POSICIÓN | 53,516 | |
| Organismos Internacionales | - | INDICADORES FINANCIEROS | | |
| OBLIGACIONES FINANCIERAS | - | LIQUIDEZ | | |
| GASTOS FINANCIEROS POR PAGAR | 4,975 | Encaje Computable en relación a los Depósitos | | |
| CUENTAS POR PAGAR | 38,189 | Moneda Nacional | 15.22% | |
| PROVISIONES | 10,383 | Moneda Extranjera | 22.76% | |
| SUCURSALES, CASA MATRIZ Y DEPARTAMENTOS ADSCRITOS | - | Liquidez Inmediata | 24.70 % | |
| OTRAS OBLIGACIONES | - | SOLVENCIA | | |
| CRÉDITOS DIFERIDOS | 791 | Patrimonio en relación a Activos | 10.48 % | |
| SUMA | 1,662,005 | Patrimonio en relación a Cartera de Créditos | 17.03 % | |
| OTRAS CUENTAS ACREEDORAS | 3,501 | Patrimonio en relación a las Captaciones | 14.19 % | |
| CAPITAL CONTABLE | 195,024 | RENTABILIDAD | | |
| CAPITAL PAGADO | 173,068 | Rentabilidad sobre Patrimonio | -1.30 % | |
| Capital Autorizado | 200,000 | Rentabilidad sobre Activos | -1.14 % | |
| (-) Capital No Pagado | 26,932 | Eficiencia | -4.83 % | |
| Casa Matriz, Capital Asignado | - | CALIDAD DE ACTIVOS | | |
| APORTACIONES PERMANENTES | - | Cartera Vigente en relación a Cartera Bruta | 96.76 % | |
| RESERVA DE CAPITAL | 12,295 | Cobertura de Cartera Crediticia en Riesgo | 100.23 % | |
| RESERVAS PARA ACTIVOS EXTRAORDINARIOS | - | | | |
| REVALUACIÓN DE ACTIVOS | - | | | |
| OBLIGACIONES SUBORDINADAS | - | | | |
| GANANCIAS Y PÉRDIDAS POR FUSIÓN | - | | | |
| VALUACIÓN DE ACTIVOS DE RECUPERACIÓN DUDOSA | 2,789 | | | |
| PROVISION DE BENEFICIOS A EMPLEADOS | - | | | |
| AJUSTES AL IMPUESTO SOBRE LA RENTA | - | | | |
| GANANCIAS O PÉRDIDAS POR CAMBIOS EN EL VALOR DE MERCADO DE LAS INVERSIONES | - | | | |
| RESULTADOS DE EJERCICIOS ANTERIORES | 14,349 | | | |
| RESULTADOS DEL EJERCICIO | -1,900 | | | |
| TOTAL IGUAL A LA SUMA DEL ACTIVO | 1,860,529 | | | |
| ESTADO DE RESULTADOS | - | | | |
| PRODUCTOS FINANCIEROS | 335,743 | | | |
| GASTOS FINANCIEROS | 72,678 | | | |
| MARGEN POR INVERSIÓN | 263,065 | | | |
| PRODUCTOS POR SERVICIOS | 20,744 | | | |
| GASTOS POR SERVICIOS | 51,135 | | | |
| MARGEN POR SERVICIOS | -30,390 | | | |
| OTROS PRODUCTOS Y GASTOS DE OPERACIÓN | - | | | |
| Productos | 2,597 | | | |
| Gastos | 81,853 | | | |
| MARGEN OTROS PRODUCTOS Y GASTOS DE OPERACIÓN | -79,256 | | | |
| MARGEN OPERACIONAL BRUTO | 153,419 | | | |
| GASTOS DE ADMINISTRACIÓN | 160,829 | | | |
| MARGEN OPERACIONAL NETO | -7,410 | | | |
| PRODUCTOS Y GASTOS EXTRAORDINARIOS | 5,257 | | | |
| Productos Extraordinarios | 7,520 | | | |
| Gastos Extraordinarios | 2,263 | | | |
| PRODUCTOS Y GASTOS DE EJERCICIOS ANTERIORES | 252 | | | |
| Productos de Ejercicios Anteriores | 378 | | | |
| Gastos de Ejercicios Anteriores | 126 | | | |
| GANANCIA (PÉRDIDA) BRUTA | -1,900 | | | |
| IMPUESTO SOBRE LA RENTA | - | | | |
| GANANCIA (PÉRDIDA) NETA | -1,900 | | | |

AL 30 DE SEPTIEMBRE DE 2015
(Cifras en miles de Quetzales)

| ACTIVO | 5,123,935 | TASAS DE INTERÉS PROMEDIO PONDERADAS | MONEDA NACIONAL | MONEDA EXTRANJERA |
|---|-----------|---|------------------------|-----------------------------|
| DISPONIBILIDADES | 850,336 | OPERACIONES ACTIVAS | | |
| Caja | 21,068 | Préstamos | 23.07 % | 7.59 % |
| Banco Central | 731,743 | Documentos Descontados | 17.56 % | 7.47 % |
| Bancos del País | 419 | OPERACIONES PASIVAS | | |
| Bancos del Exterio | 54,764 | Depósitos Monetarios | 1.77 % | 2.08 % |
| Cheques a Compensar | 42,343 | Depósitos de Ahorro | 4.37 % | 2.41 % |
| Giros sobre el Exterio | - | Depósitos a Plazo | 8.07 % | 4.55 % |
| INVERSIONES | 836,017 | Bonos | .00 % | .00 % |
| En Títulos-Valores para Negociación | - | Pagarés Financieros | .00 % | .00 % |
| En Títulos-Valores para la Venta | 384,865 | Obligaciones Subordinadas | .00 % | 8.03 % |
| En Títulos-Valores para su Vencimiento | 405,000 | Obligaciones Financieras con Restricciones | .00 % | .00 % |
| Operaciones de Reporto | 46,053 | Obligaciones Convertibles en Acciones | .00 % | .00 % |
| Certificados de Participación | - | ENCAJE LEGAL | MONEDA NACIONAL | MONEDA EXTRANJERA /1 |
| Intereses Pagados en Compra de Valores | 98 | ENCAJE COMPUTABLE | 457,020 | 42,193 |
| SUMA | 836,017 | ENCAJE REQUERIDO | 456,516 | 20,524 |
| (-) Estimaciones por Valuación | - | POSICIÓN | 504 | 21,668 |
| CARTERA DE CRÉDITOS | 3,222,467 | CARTERA DE CRÉDITOS | MONEDA NACIONAL | MONEDA EXTRANJERA |
| Vigente | 3,232,303 | TOTAL DE CARTERA DE CRÉDITOS (BRUTA) | 100.00 % | 100.00 % |
| Vencidos | 34,932 | Vigente | 98.44 % | 99.93 % |
| SUMA | 3,267,235 | Vencidos en Proceso de Prórroga | .00 % | .00 % |
| (-) Estimaciones Por Valuación | 44,767 | Vencidos en Cobro Administrativo | 1.56 % | .07 % |
| PRODUCTOS FINANCIEROS POR COBRAR | 24,562 | Vencidos en Cobro Judicial | .00 % | .00 % |
| CUENTAS POR COBRAR (Neto) | 42,316 | Monto total de Cartera de Créditos (Bruta) | 2,183,115 | 1,084,120 |
| ACTIVOS REALIZABLES (Neto) | 16,932 | DEPÓSITOS | MONEDA NACIONAL | MONEDA EXTRANJERA |
| INVERSIONES PERMANENTES (Neto) | 584 | No. de Cuentas Depósitos Monetarios | 56,705 | 4,425 |
| OTRAS INVERSIONES (Neto) | - | Monto Depósitos Monetarios | 286,614 | 482,398 |
| SUCURSALES, CASA MATRIZ Y DEPARTAMENTOS ADSCRITOS | - | No. de Cuentas Depósitos de Ahorro | 104,379 | 1,636 |
| INMUEBLES Y MUEBLES (Neto) | 98,150 | Monto Depósitos de Ahorro | 204,986 | 95,360 |
| CARGOS DIFERIDOS (Neto) | 32,571 | No. de Cuentas Depósitos a Plazo | 3,061 | 595 |
| PASIVO | 4,686,636 | Monto Depósitos a Plazo | 2,684,517 | 564,269 |
| OBLIGACIONES DEPOSITARIAS | 4,321,068 | No. de Cuentas a la Orden | 835 | 349 |
| Depósitos Monetarios | 769,013 | Monto Depósitos a la Orden | 1,281 | 605 |
| Depósitos de Ahorro | 300,346 | No. de Cuentas Depósitos con Restricciones | 2,975 | 90 |
| Depósitos a Plazo | 3,248,786 | Monto Depósitos con Restricciones | 642 | 394 |
| Depósitos a la Orden | 1,887 | No. de Obligaciones Financieras | 0 | 0 |
| Depósitos con Restricciones | 1,036 | Monto Obligaciones Financieras | 0 | 0 |
| CRÉDITOS OBTENIDOS | 104,852 | POSICIÓN PATRIMONIAL | | |
| Del Banco Central | - | CAPITAL COMPUTABLE | 519,654 | |
| De Instituciones Financieras Nacionales | - | CAPITAL REQUERIDO | 391,396 | |
| De Instituciones Financieras Extranjeras | 41,993 | POSICIÓN | 128,257 | |
| Organismos Internacionales | 62,859 | INDICADORES FINANCIEROS | | |
| OBLIGACIONES FINANCIERAS | - | LIQUIDEZ | | |
| GASTOS FINANCIEROS POR PAGAR | 47,511 | Encaje Computable en relación a los Depósitos | | |
| CUENTAS POR PAGAR | 70,410 | Moneda Nacional | 14.38% | |
| PROVISIONES | 4,901 | Moneda Extranjera | 28.33% | |
| SUCURSALES, CASA MATRIZ Y DEPARTAMENTOS ADSCRITOS | - | Liquidez Inmediata | 19.68% | |
| OTRAS OBLIGACIONES | 76,755 | SOLVENCIA | | |
| CRÉDITOS DIFERIDOS | 42,713 | Patrimonio en relación a Activos | 8.53% | |
| SUMA | 4,668,211 | Patrimonio en relación a Cartera de Créditos | 13.38% | |
| OTRAS CUENTAS ACREEDORAS | 18,425 | Patrimonio en relación a las Captaciones | 10.12% | |
| CAPITAL CONTABLE | 437,300 | RENTABILIDAD | | |
| CAPITAL PAGADO | 154,770 | Rentabilidad sobre Patrimonio | 25.31% | |
| Capital Autorizado | 500,000 | Rentabilidad sobre Activos | 2.16% | |
| (-) Capital No Pagado | 345,230 | Eficiencia | 23.67% | |
| Casa Matriz, Capital Asignado | - | CALIDAD DE ACTIVOS | | |
| APORTACIONES PERMANENTES | - | Cartera Vigente en relación a Cartera Bruta | 98.93% | |
| RESERVA DE CAPITAL | 176,106 | Cobertura de Cartera Crediticia en Riesgo | 119.79% | |
| RESERVAS PARA ACTIVOS EXTRAORDINARIOS | - | | | |
| REVALUACIÓN DE ACTIVOS | - | | | |
| OBLIGACIONES SUBORDINADAS | - | | | |
| GANANCIAS Y PÉRDIDAS POR FUSIÓN | - | | | |
| VALUACIÓN DE ACTIVOS DE RECUPERACIÓN DUDOSA | - | | | |
| PROVISION DE BENEFICIOS A EMPLEADOS | - | | | |
| AJUSTES AL IMPUESTO SOBRE LA RENTA | - | | | |
| GANANCIAS O PÉRDIDAS POR CAMBIOS EN EL VALOR DE MERCADO DE LAS INVERSIONES | - | | | |
| RESULTADOS DE EJERCICIOS ANTERIORES | 23,399 | | | |
| RESULTADOS DEL EJERCICIO | 83,024 | | | |
| TOTAL IGUAL A LA SUMA DEL ACTIVO | 5,123,935 | | | |
| ESTADO DE RESULTADOS | - | | | |
| PRODUCTOS FINANCIEROS | 557,289 | | | |
| GASTOS FINANCIEROS | 193,086 | | | |
| MARGEN POR INVERSIÓN | 364,202 | | | |
| PRODUCTOS POR SERVICIOS | 47,998 | | | |
| GASTOS POR SERVICIOS | 35,589 | | | |
| MARGEN POR SERVICIOS | 12,409 | | | |
| OTROS PRODUCTOS Y GASTOS DE OPERACIÓN | - | | | |
| Productos | 14,315 | | | |
| Gastos | 107,861 | | | |
| MARGEN OTROS PRODUCTOS Y GASTOS DE OPERACIÓN | -93,545 | | | |
| MARGEN OPERACIONAL BRUTO | 283,066 | | | |
| GASTOS DE ADMINISTRACIÓN | 216,062 | | | |
| MARGEN OPERACIONAL NETO | 67,004 | | | |
| PRODUCTOS Y GASTOS EXTRAORDINARIOS | 14,834 | | | |
| Productos Extraordinarios | 15,756 | | | |
| Gastos Extraordinarios | 922 | | | |
| PRODUCTOS Y GASTOS DE EJERCICIOS ANTERIORES | 1,187 | | | |
| Productos de Ejercicios Anteriores | 1,884 | | | |
| Gastos de Ejercicios Anteriores | 697 | | | |
| GANANCIA (PÉRDIDA) BRUTA | 83,024 | | | |
| IMPUESTO SOBRE LA RENTA | - | | | |
| GANANCIA (PÉRDIDA) NETA | 83,024 | | | |

BANCO DE AMIGOS, S. A.
AL 30 DE SEPTIEMBRE DE 2015
(Cifras en miles de Quetzales)

| ACTIVO | 1,223,164 | TASAS DE INTERÉS PROMEDIO PONDERADAS | MONEDA NACIONAL | MONEDA EXTRANJERA |
|---|-----------|---|------------------------|-----------------------------|
| DISPONIBILIDADES | 182,934 | OPERACIONES ACTIVAS | | |
| Caja | 21,256 | Préstamos | 40.24 % | .00 % |
| Banco Central | 133,154 | Documentos Descontados | .00 % | .00 % |
| Bancos del País | 26,217 | OPERACIONES PASIVAS | | |
| Bancos del Exterior | - | Depósitos Monetarios | .00 % | .00 % |
| Cheques a Compensar | 2,307 | Depósitos de Ahorro | 1.99 % | 1.00 % |
| Giros sobre el Exterior | - | Depósitos a Plazo | 8.40 % | 2.73 % |
| INVERSIONES | 290,894 | Bonos | .00 % | .00 % |
| En Títulos-Valores para Negociación | - | Pagarés Financieros | .00 % | .00 % |
| En Títulos-Valores para la Venta | 10,894 | Obligaciones Subordinadas | .00 % | .00 % |
| En Títulos-Valores para su Vencimiento | 280,000 | Obligaciones Financieras con Restricciones | .00 % | .00 % |
| Operaciones de Reporto | - | Obligaciones Convertibles en Acciones | .00 % | .00 % |
| Certificados de Participación | - | ENCAJE LEGAL | MONEDA NACIONAL | MONEDA EXTRANJERA /1 |
| Intereses Pagados en Compra de Valores | - | ENCAJE COMPUTABLE | 145,060 | 680 |
| SUMA | 290,894 | ENCAJE REQUERIDO | 144,746 | 49 |
| (-) Estimaciones por Valuación | - | POSICIÓN | 314 | 631 |
| CARTERA DE CRÉDITOS | 641,958 | CARTERA DE CRÉDITOS | MONEDA NACIONAL | MONEDA EXTRANJERA |
| Vigente | 646,518 | TOTAL DE CARTERA DE CRÉDITOS (BRUTA) | 100.00 % | 100.00 % |
| Vencidos | 46,466 | Vigente | 93.29 % | 96.79 % |
| SUMA | 692,983 | Vencidos en Proceso de Prórroga | .00 % | .00 % |
| (-) Estimaciones Por Valuación | 51,025 | Vencidos en Cobro Administrativo | 6.71 % | 3.21 % |
| PRODUCTOS FINANCIEROS POR COBRAR | 15,329 | Vencidos en Cobro Judicial | .00 % | .00 % |
| CUENTAS POR COBRAR (Neto) | 14,178 | Monto total de Cartera de Créditos (Bruta) | 692,264 | 719 |
| ACTIVOS REALIZABLES (Neto) | - | DEPÓSITOS | MONEDA NACIONAL | MONEDA EXTRANJERA |
| INVERSIONES PERMANENTES (Neto) | - | No. de Cuentas Depósitos Monetarios | 0 | 0 |
| OTRAS INVERSIONES (Neto) | - | Monto Depósitos Monetarios | 0 | 0 |
| SUCURSALES, CASA MATRIZ Y DEPARTAMENTOS ADSCRITOS | 7,988 | No. de Cuentas Depósitos de Ahorro | 6,405 | 154 |
| INMUEBLES Y MUEBLES (Neto) | 69,883 | Monto Depósitos de Ahorro | 42,513 | 863 |
| CARGOS DIFERIDOS (Neto) | - | No. de Cuentas Depósitos a Plazo | 2,292 | 19 |
| PASIVO | 1,074,355 | Monto Depósitos a Plazo | 932,468 | 1,733 |
| OBLIGACIONES DEPOSITARIAS | 978,211 | No. de Cuentas a la Orden | 21 | 0 |
| Depósitos Monetarios | - | Monto Depósitos a la Orden | 510 | 0 |
| Depósitos de Ahorro | 43,376 | No. de Cuentas Depósitos con Restricciones | 311 | 4 |
| Depósitos a Plazo | 934,201 | Monto Depósitos con Restricciones | 122 | 1 |
| Depósitos a la Orden | 510 | No. de Obligaciones Financieras | 0 | 0 |
| Depósitos con Restricciones | 123 | Monto Obligaciones Financieras | 0 | 0 |
| CRÉDITOS OBTENIDOS | - | POSICIÓN PATRIMONIAL | | |
| Del Banco Central | - | CAPITAL COMPUTABLE | 164,776 | |
| De Instituciones Financieras Nacionales | - | CAPITAL REQUERIDO | 89,252 | |
| De Instituciones Financieras Extranjeras | - | POSICIÓN | 75,525 | |
| Organismos Internacionales | - | INDICADORES FINANCIEROS | | |
| OBLIGACIONES FINANCIERAS | - | LIQUIDEZ | | |
| GASTOS FINANCIEROS POR PAGAR | 11,188 | Encaje Computable en relación a los Depósitos | | |
| CUENTAS POR PAGAR | 27,741 | Moneda Nacional | 14.87% | |
| PROVISIONES | 11,128 | Moneda Extranjera | 200.96% | |
| SUCURSALES, CASA MATRIZ Y DEPARTAMENTOS ADSCRITOS | - | Liquidez Inmediata | 18.70 % | |
| OTRAS OBLIGACIONES | - | SOLVENCIA | | |
| CRÉDITOS DIFERIDOS | - | Patrimonio en relación a Activos | 12.17 % | |
| SUMA | 1,028,268 | Patrimonio en relación a Cartera de Créditos | 21.47 % | |
| OTRAS CUENTAS ACREEDORAS | 46,087 | Patrimonio en relación a las Captaciones | 15.21 % | |
| CAPITAL CONTABLE | 148,809 | RENTABILIDAD | | |
| CAPITAL PAGADO | 125,176 | Rentabilidad sobre Patrimonio | 1.16 % | |
| Capital Autorizado | 160,000 | Rentabilidad sobre Activos | .14 % | |
| (-) Capital No Pagado | 34,824 | Eficiencia | -40.60 % | |
| Casa Matriz, Capital Asignado | - | CALIDAD DE ACTIVOS | | |
| APORTACIONES PERMANENTES | 0 | Cartera Vigente en relación a Cartera Bruta | 93.29 % | |
| RESERVA DE CAPITAL | 8,728 | Cobertura de Cartera Crediticia en Riesgo | 106.25 % | |
| RESERVAS PARA ACTIVOS EXTRAORDINARIOS | - | | | |
| REVALUACIÓN DE ACTIVOS | - | | | |
| OBLIGACIONES SUBORDINADAS | - | | | |
| GANANCIAS Y PÉRDIDAS POR FUSIÓN | - | | | |
| VALUACIÓN DE ACTIVOS DE RECUPERACIÓN DUDOSA | 25,000 | | | |
| PROVISION DE BENEFICIOS A EMPLEADOS | - | | | |
| AJUSTES AL IMPUESTO SOBRE LA RENTA | - | | | |
| GANANCIAS O PÉRDIDAS POR CAMBIOS EN EL VALOR DE MERCADO DE LAS INVERSIONES | - | | | |
| RESULTADOS DE EJERCICIOS ANTERIORES | 38,612 | | | |
| RESULTADOS DEL EJERCICIO | 1,293 | | | |
| TOTAL IGUAL A LA SUMA DEL ACTIVO | 1,223,164 | | | |
| ESTADO DE RESULTADOS | - | | | |
| PRODUCTOS FINANCIEROS | 252,861 | | | |
| GASTOS FINANCIEROS | 65,106 | | | |
| MARGEN POR INVERSIÓN | 187,755 | | | |
| PRODUCTOS POR SERVICIOS | 14,365 | | | |
| GASTOS POR SERVICIOS | 2,105 | | | |
| MARGEN POR SERVICIOS | 12,260 | | | |
| OTROS PRODUCTOS Y GASTOS DE OPERACIÓN | - | | | |
| Productos | 802 | | | |
| Gastos | 103,464 | | | |
| MARGEN OTROS PRODUCTOS Y GASTOS DE OPERACIÓN | -102,663 | | | |
| MARGEN OPERACIONAL BRUTO | 97,353 | | | |
| GASTOS DE ADMINISTRACIÓN | 136,881 | | | |
| MARGEN OPERACIONAL NETO | -39,529 | | | |
| PRODUCTOS Y GASTOS EXTRAORDINARIOS | 40,422 | | | |
| Productos Extraordinarios | 40,422 | | | |
| Gastos Extraordinarios | - | | | |
| PRODUCTOS Y GASTOS DE EJERCICIOS ANTERIORES | 400 | | | |
| Productos de Ejercicios Anteriores | 1,310 | | | |
| Gastos de Ejercicios Anteriores | 910 | | | |
| GANANCIA (PÉRDIDA) BRUTA | 1,293 | | | |
| IMPUESTO SOBRE LA RENTA | - | | | |
| GANANCIA (PÉRDIDA) NETA | 1,293 | | | |

AL 30 DE SEPTIEMBRE DE 2015
(Cifras en miles de Quetzales)

| ACTIVO | 7,116,964 | TASAS DE INTERÉS PROMEDIO PONDERADAS | MONEDA NACIONAL | MONEDA EXTRANJERA |
|---|-----------|---|------------------------|-----------------------------|
| DISPONIBILIDADES | 1,214,422 | OPERACIONES ACTIVAS | | |
| Caja | 182,052 | Préstamos | 7.93 % | 5.81 % |
| Banco Central | 759,533 | Documentos Descontados | 10.88 % | 6.45 % |
| Bancos del País | 20,444 | OPERACIONES PASIVAS | | |
| Bancos del Exterior | 119,087 | Depósitos Monetarios | 1.87 % | .55 % |
| Cheques a Compensar | 132,111 | Depósitos de Ahorro | 2.41 % | 1.56 % |
| Giros sobre el Exterior | 1,194 | Depósitos a Plazo | 7.45 % | 3.49 % |
| INVERSIONES | 532,580 | Bonos | .00 % | .00 % |
| En Títulos-Valores para Negociación | - | Pagarés Financieros | .00 % | .00 % |
| En Títulos-Valores para la Venta | 521,730 | Obligaciones Subordinadas | .00 % | .00 % |
| En Títulos-Valores para su Vencimiento | - | Obligaciones Financieras con Restricciones | .00 % | .00 % |
| Operaciones de Reporto | 10,850 | Obligaciones Convertibles en Acciones | .00 % | .00 % |
| Certificados de Participación | - | ENCAJE LEGAL | MONEDA NACIONAL | MONEDA EXTRANJERA /1 |
| Intereses Pagados en Compra de Valores | - | ENCAJE COMPUTABLE | 495,532 | 50,766 |
| SUMA | 532,580 | ENCAJE REQUERIDO | 481,252 | 48,308 |
| (-) Estimaciones por Valuación | - | POSICIÓN | 14,280 | 2,458 |
| CARTERA DE CRÉDITOS | 5,206,384 | CARTERA DE CRÉDITOS | MONEDA NACIONAL | MONEDA EXTRANJERA |
| Vigente | 5,209,808 | TOTAL DE CARTERA DE CRÉDITOS (BRUTA) | 100.00 % | 100.00 % |
| Vencidos | 102,538 | Vigente | 97.50 % | 98.65 % |
| SUMA | 5,312,345 | Vencidos en Proceso de Prórroga | .61 % | .04 % |
| (-) Estimaciones Por Valuación | 105,961 | Vencidos en Cobro Administrativo | 1.57 % | .65 % |
| PRODUCTOS FINANCIEROS POR COBRAR | 40,402 | Vencidos en Cobro Judicial | .31 % | .66 % |
| CUENTAS POR COBRAR (Neto) | 105,487 | Monto total de Cartera de Créditos (Bruta) | 2,684,898 | 2,627,447 |
| ACTIVOS REALIZABLES (Neto) | 3,882 | DEPÓSITOS | MONEDA NACIONAL | MONEDA EXTRANJERA |
| INVERSIONES PERMANENTES (Neto) | 396 | No. de Cuentas Depósitos Monetarios | 66,549 | 13,335 |
| OTRAS INVERSIONES (Neto) | - | Monto Depósitos Monetarios | 1,942,883 | 1,921,989 |
| SUCURSALES, CASA MATRIZ Y DEPARTAMENTOS ADSCRITOS | - | No. de Cuentas Depósitos de Ahorro | 77,518 | 7,503 |
| INMUEBLES Y MUEBLES (Neto) | - | Monto Depósitos de Ahorro | 265,539 | 285,935 |
| CARGOS DIFERIDOS (Neto) | 13,411 | No. de Cuentas Depósitos a Plazo | 1,492 | 536 |
| PASIVO | 6,128,506 | Monto Depósitos a Plazo | 1,065,325 | 303,548 |
| OBLIGACIONES DEPOSITARIAS | 5,799,612 | No. de Cuentas a la Orden | 3,610 | 504 |
| Depósitos Monetarios | 3,864,872 | Monto Depósitos a la Orden | 1,751 | 3,784 |
| Depósitos de Ahorro | 551,474 | No. de Cuentas Depósitos con Restricciones | 3,342 | 681 |
| Depósitos a Plazo | 1,368,873 | Monto Depósitos con Restricciones | 6,473 | 2,385 |
| Depósitos a la Orden | 5,535 | No. de Obligaciones Financieras | 0 | 0 |
| Depósitos con Restricciones | 8,858 | Monto Obligaciones Financieras | 0 | 0 |
| CRÉDITOS OBTENIDOS | 118,412 | POSICIÓN PATRIMONIAL | | |
| Del Banco Central | - | CAPITAL COMPUTABLE | 1,069,684 | |
| De Instituciones Financieras Nacionales | - | CAPITAL REQUERIDO | 523,488 | |
| De Instituciones Financieras Extranjeras | 73,733 | POSICIÓN | 546,196 | |
| Organismos Internacionales | 44,680 | INDICADORES FINANCIEROS | | |
| OBLIGACIONES FINANCIERAS | - | LIQUIDEZ | | |
| GASTOS FINANCIEROS POR PAGAR | 14,164 | Encaje Computable en relación a los Depósitos | | |
| CUENTAS POR PAGAR | 141,779 | Moneda Nacional | 15.10% | |
| PROVISIONES | 19,079 | Moneda Extranjera | 15.48% | |
| SUCURSALES, CASA MATRIZ Y DEPARTAMENTOS ADSCRITOS | - | Liquidez Inmediata | 20.94% | |
| OTRAS OBLIGACIONES | - | SOLVENCIA | | |
| CRÉDITOS DIFERIDOS | 1,565 | Patrimonio en relación a Activos | 13.89% | |
| SUMA | 6,094,612 | Patrimonio en relación a Cartera de Créditos | 18.61% | |
| OTRAS CUENTAS ACREEDORAS | 33,894 | Patrimonio en relación a las Captaciones | 17.04% | |
| CAPITAL CONTABLE | 988,457 | RENTABILIDAD | | |
| CAPITAL PAGADO | 597,266 | Rentabilidad sobre Patrimonio | 4.24% | |
| Capital Autorizado | 1,000,000 | Rentabilidad sobre Activos | .59% | |
| (-) Capital No Pagado | 402,734 | Eficiencia | 15.32% | |
| Casa Matriz, Capital Asignado | - | CALIDAD DE ACTIVOS | | |
| APORTACIONES PERMANENTES | - | Cartera Vigente en relación a Cartera Bruta | 98.07% | |
| RESERVA DE CAPITAL | 66,339 | Cobertura de Cartera Crediticia en Riesgo | 129.67% | |
| RESERVAS PARA ACTIVOS EXTRAORDINARIOS | - | | | |
| REVALUACIÓN DE ACTIVOS | - | | | |
| OBLIGACIONES SUBORDINADAS | - | | | |
| GANANCIAS Y PÉRDIDAS POR FUSIÓN | - | | | |
| VALUACIÓN DE ACTIVOS DE RECUPERACIÓN DUDOSA | - | | | |
| PROVISION DE BENEFICIOS A EMPLEADOS | - | | | |
| AJUSTES AL IMPUESTO SOBRE LA RENTA | - | | | |
| GANANCIAS O PÉRDIDAS POR CAMBIOS EN EL VALOR DE MERCADO DE LAS INVERSIONES | - | | | |
| RESULTADOS DE EJERCICIOS ANTERIORES | 293,413 | | | |
| RESULTADOS DEL EJERCICIO | 31,440 | | | |
| TOTAL IGUAL A LA SUMA DEL ACTIVO | 7,116,964 | | | |
| ESTADO DE RESULTADOS | - | | | |
| PRODUCTOS FINANCIEROS | 349,091 | | | |
| GASTOS FINANCIEROS | 129,813 | | | |
| MARGEN POR INVERSIÓN | 219,278 | | | |
| PRODUCTOS POR SERVICIOS | 33,538 | | | |
| GASTOS POR SERVICIOS | 1,449 | | | |
| MARGEN POR SERVICIOS | 32,089 | | | |
| OTROS PRODUCTOS Y GASTOS DE OPERACIÓN | - | | | |
| Productos | 51,228 | | | |
| Gastos | 73,051 | | | |
| MARGEN OTROS PRODUCTOS Y GASTOS DE OPERACIÓN | -21,822 | | | |
| MARGEN OPERACIONAL BRUTO | 229,545 | | | |
| GASTOS DE ADMINISTRACIÓN | 194,388 | | | |
| MARGEN OPERACIONAL NETO | 35,157 | | | |
| PRODUCTOS Y GASTOS EXTRAORDINARIOS | 4,209 | | | |
| Productos Extraordinarios | 4,641 | | | |
| Gastos Extraordinarios | 432 | | | |
| PRODUCTOS Y GASTOS DE EJERCICIOS ANTERIORES | - | | | |
| Productos de Ejercicios Anteriores | - | | | |
| Gastos de Ejercicios Anteriores | - | | | |
| GANANCIA (PÉRDIDA) BRUTA | 39,366 | | | |
| IMPUESTO SOBRE LA RENTA | 7,926 | | | |
| GANANCIA (PÉRDIDA) NETA | 31,440 | | | |

AL 30 DE SEPTIEMBRE DE 2015
(Cifras en miles de Quetzales)

| ACTIVO | 5,662,522 | TASAS DE INTERÉS PROMEDIO PONDERADAS | MONEDA NACIONAL | MONEDA EXTRANJERA |
|---|-----------|---|------------------------|-----------------------------|
| DISPONIBILIDADES | 783,260 | OPERACIONES ACTIVAS | | |
| Caja | 110,261 | Préstamos | 23.07 % | 5.82 % |
| Banco Central | 431,950 | Documentos Descontados | .00 % | .00 % |
| Bancos del País | 1,971 | OPERACIONES PASIVAS | | |
| Bancos del Exterior | 167,115 | Depósitos Monetarios | .96 % | .03 % |
| Cheques a Compensar | 64,560 | Depósitos de Ahorro | 3.27 % | .27 % |
| Giros sobre el Exterior | 7,403 | Depósitos a Plazo | 7.12 % | 1.29 % |
| INVERSIONES | 444,213 | Bonos | .00 % | .00 % |
| En Títulos-Valores para Negociación | - | Pagarés Financieros | .00 % | .00 % |
| En Títulos-Valores para la Venta | 228,094 | Obligaciones Subordinadas | .00 % | .00 % |
| En Títulos-Valores para su Vencimiento | - | Obligaciones Financieras con Restricciones | .00 % | .00 % |
| Operaciones de Reporto | 216,119 | Obligaciones Convertibles en Acciones | .00 % | .00 % |
| Certificados de Participación | - | | | |
| Intereses Pagados en Compra de Valores | - | ENCAJE LEGAL | MONEDA NACIONAL | MONEDA EXTRANJERA /1 |
| SUMA | 444,213 | ENCAJE COMPUTABLE | 447,818 | 28,265 |
| (-) Estimaciones por Valuación | - | ENCAJE REQUERIDO | 434,293 | 25,761 |
| CARTERA DE CRÉDITOS | 3,991,656 | POSICIÓN | 13,525 | 2,503 |
| Vigente | 4,011,389 | CARTERA DE CRÉDITOS | MONEDA NACIONAL | MONEDA EXTRANJERA |
| Vencidos | 217,016 | TOTAL DE CARTERA DE CRÉDITOS (BRUTA) | 100.00 % | 100.00 % |
| SUMA | 4,228,406 | Vigente | 93.47 % | 98.95 % |
| (-) Estimaciones Por Valuación | 236,750 | Vencidos en Proceso de Prórroga | .11 % | .20 % |
| PRODUCTOS FINANCIEROS POR COBRAR | 8,583 | Vencidos en Cobro Administrativo | 6.14 % | .71 % |
| CUENTAS POR COBRAR (Neto) | 33,137 | Vencidos en Cobro Judicial | .28 % | .14 % |
| ACTIVOS REALIZABLES (Neto) | 714 | Monto total de Cartera de Créditos (Bruta) | 3,152,080 | 1,076,326 |
| INVERSIONES PERMANENTES (Neto) | 3,875 | | | |
| OTRAS INVERSIONES (Neto) | - | DEPÓSITOS | MONEDA NACIONAL | MONEDA EXTRANJERA |
| SUCURSALES, CASA MATRIZ Y DEPARTAMENTOS ADSCRITOS | 336,362 | No. de Cuentas Depósitos Monetarios | 23,782 | 5,157 |
| INMUEBLES Y MUEBLES (Neto) | 60,723 | Monto Depósitos Monetarios | 1,198,014 | 887,120 |
| CARGOS DIFERIDOS (Neto) | 4,567,010 | No. de Cuentas Depósitos de Ahorro | 58,259 | 10,882 |
| PASIVO | 4,567,010 | Monto Depósitos de Ahorro | 312,003 | 362,385 |
| OBLIGACIONES DEPOSITARIAS | 4,208,245 | No. de Cuentas Depósitos a Plazo | 1,474 | 162 |
| Depósitos Monetarios | 2,085,133 | Monto Depósitos a Plazo | 1,329,439 | 82,648 |
| Depósitos de Ahorro | 674,387 | No. de Cuentas a la Orden | 22,045 | 3,670 |
| Depósitos a Plazo | 1,412,087 | Monto Depósitos a la Orden | 3,546 | 3,015 |
| Depósitos a la Orden | 6,561 | No. de Cuentas Depósitos con Restricciones | 8,202 | 1,659 |
| Depósitos con Restricciones | 30,076 | Monto Depósitos con Restricciones | 20,990 | 9,085 |
| CRÉDITOS OBTENIDOS | 38,378 | No. de Obligaciones Financieras | 0 | 0 |
| Del Banco Central | - | Monto Obligaciones Financieras | 0 | 0 |
| De Instituciones Financieras Nacionales | - | POSICIÓN PATRIMONIAL | | |
| De Instituciones Financieras Extranjeras | 38,378 | CAPITAL COMPUTABLE | 1,026,603 | |
| Organismos Internacionales | - | CAPITAL REQUERIDO | 553,814 | |
| OBLIGACIONES FINANCIERAS | - | POSICIÓN | 472,789 | |
| GASTOS FINANCIEROS POR PAGAR | 16,950 | INDICADORES FINANCIEROS | | |
| CUENTAS POR PAGAR | 123,137 | LIQUIDEZ | | |
| PROVISIONES | 161,082 | Encaje Computable en relación a los Depósitos | | |
| SUCURSALES, CASA MATRIZ Y DEPARTAMENTOS ADSCRITOS | - | Moneda Nacional | 15.64% | |
| OTRAS OBLIGACIONES | 9,980 | Moneda Extranjera | 16.14% | |
| CRÉDITOS DIFERIDOS | 9,980 | Liquidez Inmediata | 18.61% | |
| SUMA | 4,557,771 | SOLVENCIA | | |
| OTRAS CUENTAS ACREEDORAS | 9,239 | Patrimonio en relación a Activos | 19.35% | |
| CAPITAL CONTABLE | 1,095,512 | Patrimonio en relación a Cartera de Créditos | 25.91% | |
| CAPITAL PAGADO | 443,389 | Patrimonio en relación a las Captaciones | 26.03% | |
| Capital Autorizado | 1,000,000 | RENTABILIDAD | | |
| (-) Capital No Pagado | 556,611 | Rentabilidad sobre Patrimonio | 6.49% | |
| Casa Matriz, Capital Asignado | - | Rentabilidad sobre Activos | 1.26% | |
| APORTACIONES PERMANENTES | - | Eficiencia | -5.4% | |
| RESERVA DE CAPITAL | 158,159 | CALIDAD DE ACTIVOS | | |
| RESERVAS PARA ACTIVOS EXTRAORDINARIOS | 14,711 | Cartera Vigente en relación a Cartera Bruta | 94.87% | |
| REVALUACIÓN DE ACTIVOS | - | Cobertura de Cartera Crediticia en Riesgo | 111.03% | |
| OBLIGACIONES SUBORDINADAS | - | | | |
| GANANCIAS Y PÉRDIDAS POR FUSIÓN | - | | | |
| VALUACIÓN DE ACTIVOS DE RECUPERACIÓN DUDOSA | 62,562 | | | |
| PROVISION DE BENEFICIOS A EMPLEADOS | 141,749 | | | |
| AJUSTES AL IMPUESTO SOBRE LA RENTA | - | | | |
| GANANCIAS O PÉRDIDAS POR CAMBIOS EN EL VALOR DE MERCADO DE LAS INVERSIONES | - | | | |
| RESULTADOS DE EJERCICIOS ANTERIORES | 630,259 | | | |
| RESULTADOS DEL EJERCICIO | 53,305 | | | |
| TOTAL IGUAL A LA SUMA DEL ACTIVO | 5,662,522 | | | |
| ESTADO DE RESULTADOS | - | | | |
| PRODUCTOS FINANCIEROS | 861,540 | | | |
| GASTOS FINANCIEROS | 149,032 | | | |
| MARGEN POR INVERSIÓN | 712,508 | | | |
| PRODUCTOS POR SERVICIOS | 39,312 | | | |
| GASTOS POR SERVICIOS | 7,871 | | | |
| MARGEN POR SERVICIOS | 31,440 | | | |
| OTROS PRODUCTOS Y GASTOS DE OPERACIÓN | - | | | |
| Productos | 40,171 | | | |
| Gastos | 309,924 | | | |
| MARGEN OTROS PRODUCTOS Y GASTOS DE OPERACIÓN | -269,753 | | | |
| MARGEN OPERACIONAL BRUTO | 474,195 | | | |
| GASTOS DE ADMINISTRACIÓN | 476,770 | | | |
| MARGEN OPERACIONAL NETO | -2,575 | | | |
| PRODUCTOS Y GASTOS EXTRAORDINARIOS | 61,534 | | | |
| Productos Extraordinarios | 91,178 | | | |
| Gastos Extraordinarios | 29,644 | | | |
| PRODUCTOS Y GASTOS DE EJERCICIOS ANTERIORES | 16,455 | | | |
| Productos de Ejercicios Anteriores | 16,931 | | | |
| Gastos de Ejercicios Anteriores | 476 | | | |
| GANANCIA (PÉRDIDA) BRUTA | 75,414 | | | |
| IMPUESTO SOBRE LA RENTA | 22,110 | | | |
| GANANCIA (PÉRDIDA) NETA | 53,305 | | | |

| | | | | | |
|---|------------|---|-----------|-----------------|----------------------|
| ACTIVO | 23,254,892 | TASAS DE INTERÉS PROMEDIO PONDERADAS | | MONEDA NACIONAL | MONEDA EXTRANJERA |
| DISPONIBILIDADES | 2,828,096 | OPERACIONES ACTIVAS | | | |
| Caja | 529,487 | Préstamos | 8.98 % | | 6.04 % |
| Banco Central | 1,875,535 | Documentos Descontados | .00 % | | .00 % |
| Bancos del País | 35,157 | OPERACIONES PASIVAS | | | |
| Bancos del Exterior | 237,600 | Depósitos Monetarios | .91 % | | 1.05 % |
| Cheques a Compensar | 136,987 | Depósitos de Ahorro | 1.71 % | | 1.79 % |
| Giros sobre el Exterior | 13,331 | Depósitos a Plazo | 6.86 % | | 4.24 % |
| INVERSIONES | 4,279,967 | Bonos | 6.44 % | | .00 % |
| En Títulos-Valores para Negociación | - | Pagarés Financieros | .00 % | | .00 % |
| En Títulos-Valores para la Venta | 3,500,396 | Obligaciones Subordinadas | .00 % | | .00 % |
| En Títulos-Valores para su Vencimiento | 783,485 | Obligaciones Financieras con Restricciones | .00 % | | .00 % |
| Operaciones de Reporto | - | Obligaciones Convertibles en Acciones | .00 % | | .00 % |
| Certificados de Participación | - | ENCAJE LEGAL | | MONEDA NACIONAL | MONEDA EXTRANJERA /1 |
| Intereses Pagados en Compra de Valores | 2,351 | ENCAJE COMPUTABLE | 1,598,378 | | 90,441 |
| SUMA | 4,286,233 | ENCAJE REQUERIDO | 1,587,627 | | 87,295 |
| (-) Estimaciones por Valuación | 6,265 | POSICIÓN | 10,751 | | 3,147 |
| CARTERA DE CRÉDITOS | 15,498,185 | CARTERA DE CRÉDITOS | | MONEDA NACIONAL | MONEDA EXTRANJERA |
| Vigente | 15,557,076 | TOTAL DE CARTERA DE CRÉDITOS (BRUTA) | 100.00 % | | 100.00 % |
| Vencidos | 182,314 | Vigente | 97.71 % | | 99.90 % |
| SUMA | 15,739,389 | Vencidos en Proceso de Prórroga | .74 % | | .03 % |
| (-) Estimaciones Por Valuación | 241,204 | Vencidos en Cobro Administrativo | .02 % | | .01 % |
| PRODUCTOS FINANCIEROS POR COBRAR | 75,800 | Vencidos en Cobro Judicial | 1.54 % | | .06 % |
| CUENTAS POR COBRAR (Neto) | 59,927 | Monto total de Cartera de Créditos (Bruta) | 7,608,264 | | 8,131,125 |
| ACTIVOS REALIZABLES (Neto) | 64,304 | DEPÓSITOS | | MONEDA NACIONAL | MONEDA EXTRANJERA |
| INVERSIONES PERMANENTES (Neto) | 54,452 | No. de Cuentas Depósitos Monetarios | 122,532 | | 10,092 |
| OTRAS INVERSIONES (Neto) | 16,306 | Monto Depósitos Monetarios | 4,116,319 | | 1,631,881 |
| SUCURSALES, CASA MATRIZ Y DEPARTAMENTOS ADSCRITOS | | No. de Cuentas Depósitos de Ahorro | 1,056,464 | | 29,815 |
| INMUEBLES Y MUEBLES (Neto) | 257,556 | Monto Depósitos de Ahorro | 2,669,045 | | 792,962 |
| CARGOS DIFERIDOS (Neto) | 120,298 | No. de Cuentas Depósitos a Plazo | 11,079 | | 1,615 |
| PASIVO | 20,999,371 | Monto Depósitos a Plazo | 4,102,890 | | 2,300,794 |
| OBLIGACIONES DEPOSITARIAS | 15,680,896 | No. de Cuentas a la Orden | 4,596 | | 320 |
| Depósitos Monetarios | 5,748,200 | Monto Depósitos a la Orden | 13,027 | | 1,629 |
| Depósitos de Ahorro | 3,462,007 | No. de Cuentas Depósitos con Restricciones | 44,392 | | 1,330 |
| Depósitos a Plazo | 6,403,685 | Monto Depósitos con Restricciones | 47,632 | | 4,716 |
| Depósitos a la Orden | 14,656 | No. de Obligaciones Financieras | 137 | | 0 |
| Depósitos con Restricciones | 52,348 | Monto Obligaciones Financieras | 17,318 | | 0 |
| CRÉDITOS OBTENIDOS | 4,530,979 | POSICIÓN PATRIMONIAL | | | |
| Del Banco Central | - | CAPITAL COMPUTABLE | 2,386,704 | | |
| De Instituciones Financieras Nacionales | - | CAPITAL REQUERIDO | 1,681,398 | | |
| De Instituciones Financieras Extranjeras | 3,763,426 | POSICIÓN | 705,306 | | |
| Organismos Internacionales | 767,553 | INDICADORES FINANCIEROS | | | |
| OBLIGACIONES FINANCIERAS | 17,318 | LIQUIDEZ | | | |
| GASTOS FINANCIEROS POR PAGAR | 213,307 | Encaje Computable en relación a los Depósitos | | | |
| CUENTAS POR PAGAR | 363,193 | Moneda Nacional | 14.60% | | |
| PROVISIONES | 138,248 | Moneda Extranjera | 14.67% | | |
| SUCURSALES, CASA MATRIZ Y DEPARTAMENTOS ADSCRITOS | - | Liquidez Inmediata | 18.02% | | |
| OTRAS OBLIGACIONES | - | SOLVENCIA | | | |
| CRÉDITOS DIFERIDOS | 1,614 | Patrimonio en relación a Activos | 9.70% | | |
| SUMA | 20,945,555 | Patrimonio en relación a Cartera de Créditos | 14.33% | | |
| OTRAS CUENTAS ACREEDORAS | 53,815 | Patrimonio en relación a las Captaciones | 14.37% | | |
| CAPITAL CONTABLE | 2,255,521 | RENTABILIDAD | | | |
| CAPITAL PAGADO | 1,167,587 | Rentabilidad sobre Patrimonio | 15.22% | | |
| Capital Autorizado | 2,000,000 | Rentabilidad sobre Activos | 1.48% | | |
| (-) Capital No Pagado | 832,413 | Eficiencia | 30.78% | | |
| Casa Matriz, Capital Asignado | - | CALIDAD DE ACTIVOS | | | |
| APORTACIONES PERMANENTES | 407,013 | Cartera Vigente en relación a Cartera Bruta | 98.84% | | |
| RESERVA DE CAPITAL | 224,710 | Cobertura de Cartera Crediticia en Riesgo | 127.21% | | |
| RESERVAS PARA ACTIVOS EXTRAORDINARIOS | - | | | | |
| REVALUACIÓN DE ACTIVOS | 26,914 | | | | |
| OBLIGACIONES SUBORDINADAS | - | | | | |
| GANANCIAS Y PÉRDIDAS POR FUSIÓN | - | | | | |
| VALUACIÓN DE ACTIVOS DE RECUPERACIÓN DUDOSA | 48,447 | | | | |
| PROVISION DE BENEFICIOS A EMPLEADOS | - | | | | |
| AJUSTES AL IMPUESTO SOBRE LA RENTA | - | | | | |
| GANANCIAS O PÉRDIDAS POR CAMBIOS EN EL VALOR DE MERCADO DE LAS INVERSIONES | -3,699 | | | | |
| RESULTADOS DE EJERCICIOS ANTERIORES | 224,004 | | | | |
| RESULTADOS DEL EJERCICIO | 257,438 | | | | |
| TOTAL IGUAL A LA SUMA DEL ACTIVO | 23,254,892 | | | | |
| ESTADO DE RESULTADOS | - | | | | |
| PRODUCTOS FINANCIEROS | 1,258,103 | | | | |
| GASTOS FINANCIEROS | 560,956 | | | | |
| MARGEN POR INVERSIÓN | 697,147 | | | | |
| PRODUCTOS POR SERVICIOS | 136,738 | | | | |
| GASTOS POR SERVICIOS | 74,591 | | | | |
| MARGEN POR SERVICIOS | 62,147 | | | | |
| OTROS PRODUCTOS Y GASTOS DE OPERACIÓN | - | | | | |
| Productos | 73,774 | | | | |
| Gastos | 76,039 | | | | |
| MARGEN OTROS PRODUCTOS Y GASTOS DE OPERACIÓN | -2,265 | | | | |
| MARGEN OPERACIONAL BRUTO | 757,029 | | | | |
| GASTOS DE ADMINISTRACIÓN | 523,980 | | | | |
| MARGEN OPERACIONAL NETO | 233,049 | | | | |
| PRODUCTOS Y GASTOS EXTRAORDINARIOS | 22,009 | | | | |
| Productos Extraordinarios | 24,480 | | | | |
| Gastos Extraordinarios | 2,471 | | | | |
| PRODUCTOS Y GASTOS DE EJERCICIOS ANTERIORES | 2,382 | | | | |
| Productos de Ejercicios Anteriores | 3,992 | | | | |
| Gastos de Ejercicios Anteriores | 1,609 | | | | |
| GANANCIA (PÉRDIDA) BRUTA | 257,441 | | | | |
| IMPUESTO SOBRE LA RENTA | 3 | | | | |
| GANANCIA (PÉRDIDA) NETA | 257,438 | | | | |

AL 30 DE SEPTIEMBRE DE 2015
(Cifras en miles de Quetzales)

| ACTIVO | 49,314,047 | TASAS DE INTERÉS PROMEDIO PONDERADAS | MONEDA NACIONAL | MONEDA EXTRANJERA |
|---|------------|---|------------------------|-----------------------------|
| DISPONIBILIDADES | 6,631,294 | OPERACIONES ACTIVAS | | |
| Caja | 861,581 | Préstamos | 9.71 % | 6.13 % |
| Banco Central | 4,046,520 | Documentos Descontados | 8.71 % | 7.05 % |
| Bancos del País | 30,071 | OPERACIONES PASIVAS | | |
| Bancos del Exterior | 493,071 | Depósitos Monetarios | 1.58 % | 1.54 % |
| Cheques a Compensar | 1,171,773 | Depósitos de Ahorro | 2.27 % | 2.63 % |
| Giros sobre el Exterior | 28,278 | Depósitos a Plazo | 7.00 % | 3.59 % |
| INVERSIONES | 14,527,850 | Bonos | 6.31 % | .00 % |
| En Títulos-Valores para Negociación | - | Pagarés Financieros | .00 % | .00 % |
| En Títulos-Valores para la Venta | 12,812,324 | Obligaciones Subordinadas | .00 % | 5.07 % |
| En Títulos-Valores para su Vencimiento | 281,431 | Obligaciones Financieras con Restricciones | 4.00 % | .00 % |
| Operaciones de Reporto | 1,435,119 | Obligaciones Convertibles en Acciones | .00 % | .00 % |
| Certificados de Participación | - | | | |
| Intereses Pagados en Compra de Valores | - | ENCAJE LEGAL | MONEDA NACIONAL | MONEDA EXTRANJERA /1 |
| SUMA | 14,528,874 | ENCAJE COMPUTABLE | 4,201,626 | 135,885 |
| (-) Estimaciones por Valuación | 1,024 | ENCAJE REQUERIDO | 4,171,780 | 133,206 |
| CARTERA DE CRÉDITOS | 25,501,869 | POSICIÓN | 29,846 | 2,679 |
| Vigente | 25,502,763 | CARTERA DE CRÉDITOS | MONEDA NACIONAL | MONEDA EXTRANJERA |
| Vencidos | 366,285 | TOTAL DE CARTERA DE CRÉDITOS (BRUTA) | 100.00 % | 100.00 % |
| SUMA | 25,869,049 | Vigente | 97.83 % | 99.31 % |
| (-) Estimaciones Por Valuación | 367,180 | Vencidos en Proceso de Prórroga | .05 % | .09 % |
| PRODUCTOS FINANCIEROS POR COBRAR | 320,206 | Vencidos en Cobro Administrativo | .92 % | .35 % |
| CUENTAS POR COBRAR (Neto) | 258,530 | Vencidos en Cobro Judicial | 1.20 % | .24 % |
| ACTIVOS REALIZABLES (Neto) | 77,758 | Monto total de Cartera de Créditos (Bruta) | 12,709,520 | 13,159,529 |
| INVERSIONES PERMANENTES (Neto) | 865,840 | | | |
| OTRAS INVERSIONES (Neto) | 73,412 | DEPÓSITOS | MONEDA NACIONAL | MONEDA EXTRANJERA |
| SUCURSALES, CASA MATRIZ Y DEPARTAMENTOS ADSCRITOS | - | No. de Cuentas Depósitos Monetarios | 955,573 | 23,463 |
| INMUEBLES Y MUEBLES (Neto) | 812,235 | Monto Depósitos Monetarios | 9,812,206 | 3,096,460 |
| CARGOS DIFERIDOS (Neto) | 245,053 | No. de Cuentas Depósitos de Ahorro | 1,992,304 | 34,073 |
| PASIVO | 45,622,884 | Monto Depósitos de Ahorro | 7,102,964 | 1,057,940 |
| OBLIGACIONES DEPOSITARIAS | 35,234,017 | No. de Cuentas Depósitos a Plazo | 14,202 | 1,579 |
| Depósitos Monetarios | 12,908,666 | Monto Depósitos a Plazo | 11,643,279 | 2,285,888 |
| Depósitos de Ahorro | 8,160,904 | No. de Cuentas a la Orden | 6,534 | 2,816 |
| Depósitos a Plazo | 13,929,167 | Monto Depósitos a la Orden | 28,041 | 3,033 |
| Depósitos a la Orden | 31,075 | No. de Cuentas Depósitos con Restricciones | 64,537 | 169 |
| Depósitos con Restricciones | 204,204 | Monto Depósitos con Restricciones | 173,709 | 30,496 |
| CRÉDITOS OBTENIDOS | 8,111,500 | No. de Obligaciones Financieras | 51 | 0 |
| Del Banco Central | - | Monto Obligaciones Financieras | 10,222 | 0 |
| De Instituciones Financieras Nacionales | - | POSICIÓN PATRIMONIAL | | |
| De Instituciones Financieras Extranjeras | 7,861,846 | CAPITAL COMPUTABLE | 4,193,498 | |
| Organismos Internacionales | 249,653 | CAPITAL REQUERIDO | 3,283,707 | |
| OBLIGACIONES FINANCIERAS | 10,222 | POSICIÓN | 909,791 | |
| GASTOS FINANCIEROS POR PAGAR | 160,313 | INDICADORES FINANCIEROS | | |
| CUENTAS POR PAGAR | 803,256 | LIQUIDEZ | | |
| PROVISIONES | 28,097 | Encaje Computable en relación a los Depósitos | | |
| SUCURSALES, CASA MATRIZ Y DEPARTAMENTOS ADSCRITOS | - | Moneda Nacional | 14.61 % | |
| OTRAS OBLIGACIONES | 1,164,762 | Moneda Extranjera | 16.11 % | |
| CRÉDITOS DIFERIDOS | 27,912 | Liquidez Inmediata | 18.82 % | |
| SUMA | 45,540,078 | SOLVENCIA | | |
| OTRAS CUENTAS ACREEDORAS | 82,805 | Patrimonio en relación a Activos | 7.49 % | |
| CAPITAL CONTABLE | 3,691,163 | Patrimonio en relación a Cartera de Créditos | 14.27 % | |
| CAPITAL PAGADO | 2,168,012 | Patrimonio en relación a las Captaciones | 10.47 % | |
| Capital Autorizado | 3,000,000 | RENTABILIDAD | | |
| (-) Capital No Pagado | 831,988 | Rentabilidad sobre Patrimonio | 16.99 % | |
| Casa Matriz, Capital Asignado | - | Rentabilidad sobre Activos | 1.27 % | |
| APORTACIONES PERMANENTES | 553,476 | Eficiencia | 33.46 % | |
| RESERVA DE CAPITAL | 487,417 | CALIDAD DE ACTIVOS | | |
| RESERVAS PARA ACTIVOS EXTRAORDINARIOS | - | Cartera Vigente en relación a Cartera Bruta | 98.58 % | |
| REVALUACIÓN DE ACTIVOS | - | Cobertura de Cartera Crediticia en Riesgo | 107.67 % | |
| OBLIGACIONES SUBORDINADAS | - | | | |
| GANANCIAS Y PÉRDIDAS POR FUSIÓN | - | | | |
| VALUACIÓN DE ACTIVOS DE RECUPERACIÓN DUDOSA | - | | | |
| PROVISION DE BENEFICIOS A EMPLEADOS | - | | | |
| AJUSTES AL IMPUESTO SOBRE LA RENTA | - | | | |
| GANANCIAS O PÉRDIDAS POR CAMBIOS EN EL VALOR DE MERCADO DE LAS INVERSIONES | 11,963 | | | |
| RESULTADOS DE EJERCICIOS ANTERIORES | - | | | |
| RESULTADOS DEL EJERCICIO | 470,296 | | | |
| TOTAL IGUAL A LA SUMA DEL ACTIVO | 49,314,047 | | | |
| ESTADO DE RESULTADOS | - | | | |
| PRODUCTOS FINANCIEROS | 2,353,044 | | | |
| GASTOS FINANCIEROS | 1,276,706 | | | |
| MARGEN POR INVERSIÓN | 1,076,338 | | | |
| PRODUCTOS POR SERVICIOS | 265,983 | | | |
| GASTOS POR SERVICIOS | 793 | | | |
| MARGEN POR SERVICIOS | 265,190 | | | |
| OTROS PRODUCTOS Y GASTOS DE OPERACIÓN | - | | | |
| Productos | 116,037 | | | |
| Gastos | 201,709 | | | |
| MARGEN OTROS PRODUCTOS Y GASTOS DE OPERACIÓN | -85,673 | | | |
| MARGEN OPERACIONAL BRUTO | 1,255,855 | | | |
| GASTOS DE ADMINISTRACIÓN | 835,680 | | | |
| MARGEN OPERACIONAL NETO | 420,175 | | | |
| PRODUCTOS Y GASTOS EXTRAORDINARIOS | 54,979 | | | |
| Productos Extraordinarios | 56,094 | | | |
| Gastos Extraordinarios | 1,115 | | | |
| PRODUCTOS Y GASTOS DE EJERCICIOS ANTERIORES | -4,859 | | | |
| Productos de Ejercicios Anteriores | 7,578 | | | |
| Gastos de Ejercicios Anteriores | 12,436 | | | |
| GANANCIA (PÉRDIDA) BRUTA | 470,296 | | | |
| IMPUESTO SOBRE LA RENTA | - | | | |
| GANANCIA (PÉRDIDA) NETA | 470,296 | | | |

AL 30 DE SEPTIEMBRE DE 2015

(Cifras en miles de Quetzales)

| ACTIVO | 813,101 | TASAS DE INTERÉS PROMEDIO PONDERADAS | MONEDA NACIONAL | MONEDA EXTRANJERA |
|---|---------|---|------------------------|-----------------------------|
| DISPONIBILIDADES | 142,599 | OPERACIONES ACTIVAS | | |
| Caja | 10,306 | Préstamos | 13.62 % | 11.23 % |
| Banco Central | 84,220 | Documentos Descontados | 13.20 % | 11.70 % |
| Bancos del País | 37,069 | OPERACIONES PASIVAS | | |
| Bancos del Exterior | 2,458 | Depósitos Monetarios | 1.11 % | .37 % |
| Cheques a Compensar | 8,545 | Depósitos de Ahorro | 1.29 % | .59 % |
| Giros sobre el Exterior | - | Depósitos a Plazo | 6.95 % | 5.29 % |
| INVERSIONES | 100,057 | Bonos | .00 % | .00 % |
| En Títulos-Valores para Negociación | - | Pagarés Financieros | .00 % | .00 % |
| En Títulos-Valores para la Venta | - | Obligaciones Subordinadas | .00 % | .00 % |
| En Títulos-Valores para su Vencimiento | 100,057 | Obligaciones Financieras con Restricciones | .00 % | .00 % |
| Operaciones de Reporto | - | Obligaciones Convertibles en Acciones | .00 % | .00 % |
| Certificados de Participación | - | ENCAJE LEGAL | MONEDA NACIONAL | MONEDA EXTRANJERA /1 |
| Intereses Pagados en Compra de Valores | - | ENCAJE COMPUTABLE | 68,239 | 4,013 |
| SUMA | 100,057 | ENCAJE REQUERIDO | 67,776 | 3,981 |
| (-) Estimaciones por Valuación | - | POSICIÓN | 464 | 32 |
| CARTERA DE CRÉDITOS | 442,370 | CARTERA DE CRÉDITOS | MONEDA NACIONAL | MONEDA EXTRANJERA |
| Vigente | 442,375 | TOTAL DE CARTERA DE CRÉDITOS (BRUTA) | 100.00 % | 100.00 % |
| Vencidos | 11,624 | Vigente | 96.95 % | 98.50 % |
| SUMA | 454,000 | Vencidos en Proceso de Prórroga | 2.05 % | .04 % |
| (-) Estimaciones Por Valuación | 11,629 | Vencidos en Cobro Administrativo | .51 % | .45 % |
| PRODUCTOS FINANCIEROS POR COBRAR | 3,092 | Vencidos en Cobro Judicial | .50 % | 1.01 % |
| CUENTAS POR COBRAR (Neto) | 26,730 | Monto total de Cartera de Créditos (Bruta) | 309,984 | 144,015 |
| ACTIVOS REALIZABLES (Neto) | 30,654 | DEPÓSITOS | MONEDA NACIONAL | MONEDA EXTRANJERA |
| INVERSIONES PERMANENTES (Neto) | 180 | No. de Cuentas Depósitos Monetarios | 2,581 | 580 |
| OTRAS INVERSIONES (Neto) | - | Monto Depósitos Monetarios | 46,406 | 24,583 |
| SUCURSALES, CASA MATRIZ Y DEPARTAMENTOS ADSCRITOS | - | No. de Cuentas Depósitos de Ahorro | 6,081 | 311 |
| INMUEBLES Y MUEBLES (Neto) | 49,145 | Monto Depósitos de Ahorro | 17,559 | 9,969 |
| CARGOS DIFERIDOS (Neto) | 18,274 | No. de Cuentas Depósitos a Plazo | 1,767 | 205 |
| PASIVO | 695,301 | Monto Depósitos a Plazo | 400,000 | 173,269 |
| OBLIGACIONES DEPOSITARIAS | 673,310 | No. de Cuentas a la Orden | 779 | 55 |
| Depósitos Monetarios | 70,989 | Monto Depósitos a la Orden | 17 | 12 |
| Depósitos de Ahorro | 27,528 | No. de Cuentas Depósitos con Restricciones | 183 | 66 |
| Depósitos a Plazo | 573,269 | Monto Depósitos con Restricciones | 946 | 548 |
| Depósitos a la Orden | 29 | No. de Obligaciones Financieras | 0 | 0 |
| Depósitos con Restricciones | 1,494 | Monto Obligaciones Financieras | 0 | 0 |
| CRÉDITOS OBTENIDOS | - | POSICIÓN PATRIMONIAL | | |
| Del Banco Central | - | CAPITAL COMPUTABLE | 118,775 | |
| De Instituciones Financieras Nacionales | - | CAPITAL REQUERIDO | 70,392 | |
| De Instituciones Financieras Extranjeras | - | POSICIÓN | 48,382 | |
| Organismos Internacionales | - | INDICADORES FINANCIEROS | | |
| OBLIGACIONES FINANCIERAS | - | LIQUIDEZ | | |
| GASTOS FINANCIEROS POR PAGAR | 4,862 | Encaje Computable en relación a los Depósitos | | |
| CUENTAS POR PAGAR | 5,998 | Moneda Nacional | 14.68% | |
| PROVISIONES | 2,371 | Moneda Extranjera | 14.78% | |
| SUCURSALES, CASA MATRIZ Y DEPARTAMENTOS ADSCRITOS | - | Liquidez Inmediata | 21.18 % | |
| OTRAS OBLIGACIONES | - | SOLVENCIA | | |
| CRÉDITOS DIFERIDOS | 2,773 | Patrimonio en relación a Activos | 14.49 % | |
| SUMA | 689,314 | Patrimonio en relación a Cartera de Créditos | 25.95 % | |
| OTRAS CUENTAS ACREEDORAS | 5,987 | Patrimonio en relación a las Captaciones | 17.50 % | |
| CAPITAL CONTABLE | 117,800 | RENTABILIDAD | | |
| CAPITAL PAGADO | 113,979 | Rentabilidad sobre Patrimonio | 1.53 % | |
| Capital Autorizado | 500,000 | Rentabilidad sobre Activos | 22 % | |
| (-) Capital No Pagado | 386,021 | Eficiencia | -13.70 % | |
| Casa Matriz, Capital Asignado | - | CALIDAD DE ACTIVOS | | |
| APORTACIONES PERMANENTES | - | Cartera Vigente en relación a Cartera Bruta | 97.44 % | |
| RESERVA DE CAPITAL | 2,473 | Cobertura de Cartera Crediticia en Riesgo | 103.69 % | |
| RESERVAS PARA ACTIVOS EXTRAORDINARIOS | - | | | |
| REVALUACIÓN DE ACTIVOS | - | | | |
| OBLIGACIONES SUBORDINADAS | - | | | |
| GANANCIAS Y PÉRDIDAS POR FUSIÓN | - | | | |
| VALUACIÓN DE ACTIVOS DE RECUPERACIÓN DUDOSA | - | | | |
| PROVISION DE BENEFICIOS A EMPLEADOS | - | | | |
| AJUSTES AL IMPUESTO SOBRE LA RENTA | - | | | |
| GANANCIAS O PÉRDIDAS POR CAMBIOS EN EL VALOR DE MERCADO DE LAS INVERSIONES | - | | | |
| RESULTADOS DE EJERCICIOS ANTERIORES | - | | | |
| RESULTADOS DEL EJERCICIO | 1,347 | | | |
| TOTAL IGUAL A LA SUMA DEL ACTIVO | 813,101 | | | |
| ESTADO DE RESULTADOS | - | | | |
| PRODUCTOS FINANCIEROS | 57,389 | | | |
| GASTOS FINANCIEROS | 32,994 | | | |
| MARGEN POR INVERSIÓN | 24,395 | | | |
| PRODUCTOS POR SERVICIOS | 1,209 | | | |
| GASTOS POR SERVICIOS | 1,362 | | | |
| MARGEN POR SERVICIOS | -153 | | | |
| OTROS PRODUCTOS Y GASTOS DE OPERACIÓN | - | | | |
| Productos | 1,349 | | | |
| Gastos | 4,061 | | | |
| MARGEN OTROS PRODUCTOS Y GASTOS DE OPERACIÓN | -2,711 | | | |
| MARGEN OPERACIONAL BRUTO | 21,531 | | | |
| GASTOS DE ADMINISTRACIÓN | 24,482 | | | |
| MARGEN OPERACIONAL NETO | -2,951 | | | |
| PRODUCTOS Y GASTOS EXTRAORDINARIOS | 3,380 | | | |
| Productos Extraordinarios | 3,380 | | | |
| Gastos Extraordinarios | - | | | |
| PRODUCTOS Y GASTOS DE EJERCICIOS ANTERIORES | 918 | | | |
| Productos de Ejercicios Anteriores | 1,380 | | | |
| Gastos de Ejercicios Anteriores | 461 | | | |
| GANANCIA (PÉRDIDA) BRUTA | 1,347 | | | |
| IMPUESTO SOBRE LA RENTA | - | | | |
| GANANCIA (PÉRDIDA) NETA | 1,347 | | | |

AL 30 DE SEPTIEMBRE DE 2015
(Cifras en miles de Quetzales)

| ACTIVO | 1,585,606 | TASAS DE INTERÉS PROMEDIO PONDERADAS | MONEDA NACIONAL | MONEDA EXTRANJERA |
|---|-----------|---|------------------------|-----------------------------|
| DISPONIBILIDADES | 458,024 | OPERACIONES ACTIVAS | | |
| Caja | 138,359 | Préstamos | 81.16 % | .00 % |
| Banco Central | 303,821 | Documentos Descontados | 16.00 % | .00 % |
| Bancos del País | 5,961 | OPERACIONES PASIVAS | | |
| Bancos del Exterior | 8,689 | Depósitos Monetarios | 4.83 % | .57 % |
| Cheques a Compensar | 1,194 | Depósitos de Ahorro | .00 % | .00 % |
| Giros sobre el Exterior | - | Depósitos a Plazo | 7.90 % | .00 % |
| INVERSIONES | 200,000 | Bonos | .00 % | .00 % |
| En Títulos-Valores para Negociación | - | Pagarés Financieros | .00 % | .00 % |
| En Títulos-Valores para la Venta | - | Obligaciones Subordinadas | .00 % | .00 % |
| En Títulos-Valores para su Vencimiento | 200,000 | Obligaciones Financieras con Restricciones | .00 % | .00 % |
| Operaciones de Reporto | - | Obligaciones Convertibles en Acciones | .00 % | .00 % |
| Certificados de Participación | - | ENCAJE LEGAL | MONEDA NACIONAL | MONEDA EXTRANJERA /1 |
| Intereses Pagados en Compra de Valores | - | ENCAJE COMPUTABLE | 134,501 | 1,228 |
| SUMA | 200,000 | ENCAJE REQUERIDO | 127,328 | 130 |
| (-) Estimaciones por Valuación | - | POSICIÓN | 7,172 | 1,098 |
| CARTERA DE CRÉDITOS | 712,393 | CARTERA DE CRÉDITOS | MONEDA NACIONAL | MONEDA EXTRANJERA |
| Vigente | 712,393 | TOTAL DE CARTERA DE CRÉDITOS (BRUTA) | 100.00 % | .00 % |
| Vencidos | 35,515 | Vigente | 95.25 % | .00 % |
| SUMA | 747,908 | Vencidos en Proceso de Prórroga | .00 % | .00 % |
| (-) Estimaciones Por Valuación | 35,515 | Vencidos en Cobro Administrativo | 4.75 % | .00 % |
| PRODUCTOS FINANCIEROS POR COBRAR | 16,984 | Vencidos en Cobro Judicial | .00 % | .00 % |
| CUENTAS POR COBRAR (Neto) | 121,589 | Monto total de Cartera de Créditos (Bruta) | 747,908 | 0 |
| ACTIVOS REALIZABLES (Neto) | - | DEPÓSITOS | MONEDA NACIONAL | MONEDA EXTRANJERA |
| INVERSIONES PERMANENTES (Neto) | - | No. de Cuentas Depósitos Monetarios | 492,782 | 1,454 |
| OTRAS INVERSIONES (Neto) | - | Monto Depósitos Monetarios | 341,490 | 6,731 |
| SUCURSALES, CASA MATRIZ Y DEPARTAMENTOS ADSCRITOS | - | No. de Cuentas Depósitos de Ahorro | 0 | 0 |
| INMUEBLES Y MUEBLES (Neto) | 25,471 | Monto Depósitos de Ahorro | 0 | 0 |
| CARGOS DIFERIDOS (Neto) | 51,145 | No. de Cuentas Depósitos a Plazo | 4,404 | 0 |
| PASIVO | 1,079,789 | Monto Depósitos a Plazo | 513,639 | 0 |
| OBLIGACIONES DEPOSITARIAS | 868,598 | No. de Cuentas a la Orden | 42 | 0 |
| Depósitos Monetarios | 348,221 | Monto Depósitos a la Orden | 32 | 0 |
| Depósitos de Ahorro | - | No. de Cuentas Depósitos con Restricciones | 19,591 | 69 |
| Depósitos a Plazo | 513,639 | Monto Depósitos con Restricciones | 6,698 | 8 |
| Depósitos a la Orden | 32 | No. de Obligaciones Financieras | 0 | 0 |
| Depósitos con Restricciones | 6,707 | Monto Obligaciones Financieras | 0 | 0 |
| CRÉDITOS OBTENIDOS | - | POSICIÓN PATRIMONIAL | | |
| Del Banco Central | - | CAPITAL COMPUTABLE | 245,513 | |
| De Instituciones Financieras Nacionales | - | CAPITAL REQUERIDO | 117,006 | |
| De Instituciones Financieras Extranjeras | - | POSICIÓN | 128,507 | |
| Organismos Internacionales | - | INDICADORES FINANCIEROS | | |
| OBLIGACIONES FINANCIERAS | - | LIQUIDEZ | | |
| GASTOS FINANCIEROS POR PAGAR | 4,269 | Encaje Computable en relación a los Depósitos | | |
| CUENTAS POR PAGAR | 147,339 | Moneda Nacional | 15.61 % | |
| PROVISIONES | 30,161 | Moneda Extranjera | 139.84 % | |
| SUCURSALES, CASA MATRIZ Y DEPARTAMENTOS ADSCRITOS | - | Liquidez Inmediata | 52.73 % | |
| OTRAS OBLIGACIONES | - | SOLVENCIA | | |
| CRÉDITOS DIFERIDOS | 11,735 | Patrimonio en relación a Activos | 31.90 % | |
| SUMA | 1,062,102 | Patrimonio en relación a Cartera de Créditos | 67.63 % | |
| OTRAS CUENTAS ACREEDORAS | 17,687 | Patrimonio en relación a las Captaciones | 58.23 % | |
| CAPITAL CONTABLE | 505,817 | RENTABILIDAD | | |
| CAPITAL PAGADO | 105,001 | Rentabilidad sobre Patrimonio | 19.15 % | |
| Capital Autorizado | 200,000 | Rentabilidad sobre Activos | 6.11 % | |
| (-) Capital No Pagado | 94,999 | Eficiencia | 18.31 % | |
| Casa Matriz, Capital Asignado | - | CALIDAD DE ACTIVOS | | |
| APORTACIONES PERMANENTES | - | Cartera Vigente en relación a Cartera Bruta | 95.25 % | |
| RESERVA DE CAPITAL | 328,175 | Cobertura de Cartera Crediticia en Riesgo | 91.10 % | |
| RESERVAS PARA ACTIVOS EXTRAORDINARIOS | - | | | |
| REVALUACIÓN DE ACTIVOS | - | | | |
| OBLIGACIONES SUBORDINADAS | - | | | |
| GANANCIAS Y PÉRDIDAS POR FUSIÓN | - | | | |
| VALUACIÓN DE ACTIVOS DE RECUPERACIÓN DUDOSA | - | | | |
| PROVISION DE BENEFICIOS A EMPLEADOS | - | | | |
| AJUSTES AL IMPUESTO SOBRE LA RENTA | - | | | |
| GANANCIAS O PÉRDIDAS POR CAMBIOS EN EL VALOR DE MERCADO DE LAS INVERSIONES | - | | | |
| RESULTADOS DE EJERCICIOS ANTERIORES | - | | | |
| RESULTADOS DEL EJERCICIO | 72,641 | | | |
| TOTAL IGUAL A LA SUMA DEL ACTIVO | 1,585,606 | | | |
| ESTADO DE RESULTADOS | - | | | |
| PRODUCTOS FINANCIEROS | 540,735 | | | |
| GASTOS FINANCIEROS | 75,999 | | | |
| MARGEN POR INVERSIÓN | 464,736 | | | |
| PRODUCTOS POR SERVICIOS | 27,873 | | | |
| GASTOS POR SERVICIOS | 318 | | | |
| MARGEN POR SERVICIOS | 27,555 | | | |
| OTROS PRODUCTOS Y GASTOS DE OPERACIÓN | - | | | |
| Productos | 6,613 | | | |
| Gastos | 117,481 | | | |
| MARGEN OTROS PRODUCTOS Y GASTOS DE OPERACIÓN | -110,868 | | | |
| MARGEN OPERACIONAL BRUTO | 381,423 | | | |
| GASTOS DE ADMINISTRACIÓN | 311,591 | | | |
| MARGEN OPERACIONAL NETO | 69,833 | | | |
| PRODUCTOS Y GASTOS EXTRAORDINARIOS | 27,538 | | | |
| Productos Extraordinarios | 29,866 | | | |
| Gastos Extraordinarios | 2,328 | | | |
| PRODUCTOS Y GASTOS DE EJERCICIOS ANTERIORES | 38 | | | |
| Productos de Ejercicios Anteriores | 62 | | | |
| Gastos de Ejercicios Anteriores | 24 | | | |
| GANANCIA (PÉRDIDA) BRUTA | 97,408 | | | |
| IMPUESTO SOBRE LA RENTA | 24,768 | | | |
| GANANCIA (PÉRDIDA) NETA | 72,641 | | | |

AL 30 DE SEPTIEMBRE DE 2015
(Cifras en miles de Quetzales)

| ACTIVO | 2,324,295 | TASAS DE INTERÉS PROMEDIO PONDERADAS | MONEDA NACIONAL | MONEDA EXTRANJERA |
|---|-----------|---|------------------------|-----------------------------|
| DISPONIBILIDADES | 785,233 | OPERACIONES ACTIVAS | | |
| Caja | 18,578 | Préstamos | .00 % | 5.00 % |
| Banco Central | 184,945 | Documentos Descontados | .00 % | .00 % |
| Bancos del País | 14,934 | OPERACIONES PASIVAS | | |
| Bancos del Exterior | 555,074 | Depósitos Monetarios | .60 % | .00 % |
| Cheques a Compensar | 11,702 | Depósitos de Ahorro | 1.00 % | .00 % |
| Giros sobre el Exterior | - | Depósitos a Plazo | .00 % | .00 % |
| INVERSIONES | 1,441,409 | Bonos | .00 % | .00 % |
| En Títulos-Valores para Negociación | - | Pagarés Financieros | .00 % | .00 % |
| En Títulos-Valores para la Venta | 1,086,032 | Obligaciones Subordinadas | .00 % | .00 % |
| En Títulos-Valores para su Vencimiento | - | Obligaciones Financieras con Restricciones | .00 % | .00 % |
| Operaciones de Reporto | 355,377 | Obligaciones Convertibles en Acciones | .00 % | .00 % |
| Certificados de Participación | - | ENCAJE LEGAL | MONEDA NACIONAL | MONEDA EXTRANJERA /1 |
| Intereses Pagados en Compra de Valores | - | ENCAJE COMPUTABLE | 183,351 | 21,118 |
| SUMA | 1,441,409 | ENCAJE REQUERIDO | 174,128 | 14,743 |
| (-) Estimaciones por Valuación | - | POSICIÓN | 9,223 | 6,374 |
| CARTERA DE CRÉDITOS | 41,198 | CARTERA DE CRÉDITOS | MONEDA NACIONAL | MONEDA EXTRANJERA |
| Vigente | 42,126 | TOTAL DE CARTERA DE CRÉDITOS (BRUTA) | 100.00 % | 100.00 % |
| Vencidos | - | Vigente | 100.00 % | 100.00 % |
| SUMA | 42,126 | Vencidos en Proceso de Prórroga | .00 % | .00 % |
| (-) Estimaciones Por Valuación | 928 | Vencidos en Cobro Administrativo | .00 % | .00 % |
| PRODUCTOS FINANCIEROS POR COBRAR | 17,667 | Vencidos en Cobro Judicial | .00 % | .00 % |
| CUENTAS POR COBRAR (Neto) | 25,267 | Monto total de Cartera de Créditos (Bruta) | 26,775 | 15,351 |
| ACTIVOS REALIZABLES (Neto) | - | DEPÓSITOS | MONEDA NACIONAL | MONEDA EXTRANJERA |
| INVERSIONES PERMANENTES (Neto) | 180 | No. de Cuentas Depósitos Monetarios | 288 | 158 |
| OTRAS INVERSIONES (Neto) | - | Monto Depósitos Monetarios | 1,174,484 | 600,315 |
| SUCURSALES, CASA MATRIZ Y DEPARTAMENTOS ADSCRITOS | - | No. de Cuentas Depósitos de Ahorro | 1 | 0 |
| INMUEBLES Y MUEBLES (Neto) | 860 | Monto Depósitos de Ahorro | 287 | 0 |
| CARGOS DIFERIDOS (Neto) | 12,480 | No. de Cuentas Depósitos a Plazo | 0 | 0 |
| PASIVO | 2,038,944 | Monto Depósitos a Plazo | 0 | 0 |
| OBLIGACIONES DEPOSITARIAS | 1,777,296 | No. de Cuentas a la Orden | 0 | 0 |
| Depósitos Monetarios | 1,774,799 | Monto Depósitos a la Orden | 0 | 0 |
| Depósitos de Ahorro | 287 | No. de Cuentas Depósitos con Restricciones | 25 | 5 |
| Depósitos a Plazo | - | Monto Depósitos con Restricciones | 2,050 | 160 |
| Depósitos a la Orden | - | No. de Obligaciones Financieras | 0 | 0 |
| Depósitos con Restricciones | 2,210 | Monto Obligaciones Financieras | 0 | 0 |
| CRÉDITOS OBTENIDOS | 153,511 | POSICIÓN PATRIMONIAL | | |
| Del Banco Central | - | CAPITAL COMPUTABLE | 215,703 | |
| De Instituciones Financieras Nacionales | - | CAPITAL REQUERIDO | 34,438 | |
| De Instituciones Financieras Extranjeras | 153,511 | POSICIÓN | 181,265 | |
| Organismos Internacionales | - | INDICADORES FINANCIEROS | | |
| OBLIGACIONES FINANCIERAS | - | LIQUIDEZ | | |
| GASTOS FINANCIEROS POR PAGAR | 189 | Encaje Computable en relación a los Depósitos | | |
| CUENTAS POR PAGAR | 92,756 | Moneda Nacional | 15.58% | |
| PROVISIONES | 15,153 | Moneda Extranjera | 26.99% | |
| SUCURSALES, CASA MATRIZ Y DEPARTAMENTOS ADSCRITOS | - | Liquidez Inmediata | 44.18% | |
| OTRAS OBLIGACIONES | - | SOLVENCIA | | |
| CRÉDITOS DIFERIDOS | - | Patrimonio en relación a Activos | 12.28% | |
| SUMA | 2,038,905 | Patrimonio en relación a Cartera de Créditos | 677.37% | |
| OTRAS CUENTAS ACREEDORAS | 39 | Patrimonio en relación a las Captaciones | 16.06% | |
| CAPITAL CONTABLE | 285,351 | RENTABILIDAD | | |
| CAPITAL PAGADO | 84,982 | Rentabilidad sobre Patrimonio | 20.35% | |
| Capital Autorizado | - | Rentabilidad sobre Activos | 2.50% | |
| (-) Capital No Pagado | - | Eficiencia | 46.18% | |
| Casa Matriz, Capital Asignado | 84,982 | CALIDAD DE ACTIVOS | | |
| APORTACIONES PERMANENTES | - | Cartera Vigente en relación a Cartera Bruta | 100.00 % | |
| RESERVA DE CAPITAL | 22,870 | Cobertura de Cartera Crediticia en Riesgo | .00 % | |
| RESERVAS PARA ACTIVOS EXTRAORDINARIOS | - | | | |
| REVALUACIÓN DE ACTIVOS | - | | | |
| OBLIGACIONES SUBORDINADAS | - | | | |
| GANANCIAS Y PÉRDIDAS POR FUSIÓN | - | | | |
| VALUACIÓN DE ACTIVOS DE RECUPERACIÓN DUDOSA | - | | | |
| PROVISION DE BENEFICIOS A EMPLEADOS | 10,425 | | | |
| AJUSTES AL IMPUESTO SOBRE LA RENTA | - | | | |
| GANANCIAS O PÉRDIDAS POR CAMBIOS EN EL VALOR DE MERCADO DE LAS INVERSIONES | - | | | |
| RESULTADOS DE EJERCICIOS ANTERIORES | 144,368 | | | |
| RESULTADOS DEL EJERCICIO | 43,557 | | | |
| TOTAL IGUAL A LA SUMA DEL ACTIVO | 2,324,295 | | | |
| ESTADO DE RESULTADOS | - | | | |
| PRODUCTOS FINANCIEROS | 82,555 | | | |
| GASTOS FINANCIEROS | 22,328 | | | |
| MARGEN POR INVERSIÓN | 60,227 | | | |
| PRODUCTOS POR SERVICIOS | 3,108 | | | |
| GASTOS POR SERVICIOS | 313 | | | |
| MARGEN POR SERVICIOS | 2,795 | | | |
| OTROS PRODUCTOS Y GASTOS DE OPERACIÓN | - | | | |
| Productos | 88,371 | | | |
| Gastos | 38,227 | | | |
| MARGEN OTROS PRODUCTOS Y GASTOS DE OPERACIÓN | 50,144 | | | |
| MARGEN OPERACIONAL BRUTO | 113,166 | | | |
| GASTOS DE ADMINISTRACIÓN | 60,908 | | | |
| MARGEN OPERACIONAL NETO | 52,258 | | | |
| PRODUCTOS Y GASTOS EXTRAORDINARIOS | 799 | | | |
| Productos Extraordinarios | 1,178 | | | |
| Gastos Extraordinarios | 379 | | | |
| PRODUCTOS Y GASTOS DE EJERCICIOS ANTERIORES | 4,762 | | | |
| Productos de Ejercicios Anteriores | 4,809 | | | |
| Gastos de Ejercicios Anteriores | 47 | | | |
| GANANCIA (PÉRDIDA) BRUTA | 57,818 | | | |
| IMPUESTO SOBRE LA RENTA | 14,261 | | | |
| GANANCIA (PÉRDIDA) NETA | 43,557 | | | |



SOCIEDADES FINANCIERAS PRIVADAS

SOCIEDADES FINANCIERAS PRIVADAS

AL 30 DE SEPTIEMBRE 2015

| FINANCIERAS | DIRECCION | FECHA DE APERTURA |
|---------------------------------------|--|---|
| FINANCIERA INDUSTRIAL, S. A. | Via 5 5-34 Zona 4, Centro Financiero, Torre 3, Nivel 9 PAGINA Web: en proceso | TELEFONOS: 2332-1750, 2420-3090 FAX: 2420-3148 13/04/1981 |
| FINANCIERA DE INVERSIÓN, S. A. | 10a. CALLE "A" 0-79, ZONA 10, EDIFICIO FINANCIERA DE INVERSIÓN, S. A. PAGINA Web: www.finsa.com.gt | TELEFONOS: 2315-6600 FAX: 2315-6699 28/12/1981 |
| FINANCIERA RURAL, S. A. | Avenida Reforma 9-30, Zona 9, Torre BANRURAL, Nivel 9 PAGINA Web: www.banrural.com.gt | TELEFONOS: 2504-1501, EXT. 303804 FAX: 2504-1515 EXT. 303813 10/01/1990 |
| FINANCIERA DE OCCIDENTE, S. A. | 7a. Avenida 7-33, Zona 9, Edificio Occidente, Segundo nivel PAGINA Web: www.occidente.com.gt | TELEFONOS: 2279-9000 FAX: 2279-9000 06/09/1990 |
| FINANCIERA DE CAPITALES, S. A. | Avenida La Reforma 9-76, Zona 9 PAGINA Web: www.bancoreformador.com | TELEFONOS: 2382-1200, 2382-1300 FAX: 2382-1200, 2382-1300 07/07/1992 |
| FINANCIERA SUMMA, S. A. | Diagonal 6, 10-01 Zona 10, Centro Gerencial Las Margaritas, Torre II, 4 Nivel, Oficina 401-403 PAGINA Web: www.summa.com.gt | TELEFONOS: 2427-8662 FAX: 2427-8618 14/01/1994 |
| FINANCIERA PROGRESO, S. A. | Diagonal 6, 10-65, Zona 10, Centro Gerencia Las Margaritas, Torre I, Oficina 1102, Nivel 11 PAGINA Web: no tiene | TELEFONOS: 2382-9900 FAX: 2382-9999 02/11/1994 |
| FINANCIERA AGROMERCANTIL, S. A. | 7a. Avenida 7-30, Zona 9, NIVEL 8, Torre Norte PAGINA Web: www.barn.com.gt | TELEFONOS: 2338-6565 FAX: 2362-1826 12/08/1996 |
| FINANCIERA MVA, S. A. | Avenida Reforma 9-55, Zona 10, Edificio Reforma 10, Nivel 12, Oficina 1202 PAGINA Web: www.financieramva.com | TELEFONOS: 2388-3888 FAX: 2388-3833 03/10/1996 |
| FINANCIERA CONSOLIDADA, S. A. | 5a. Avenida 15-45, Zona 10 Edificio Centro Empresarial Torre I Nivel 8 PAGINA Web: no informaron | TELEFONOS: 2416-6666 FAX: 2416-6677 04/08/1997 |
| FINANCIERA DE LOS TRABAJADORES, S. A. | Avenida Reforma 6-20, Zona 9 PAGINA Web: www.bantrab.com.gt | TELEFONOS: 2410-2600, 1755 FAX: 18/02/1998 |
| FINANCIERA CREDICORP, S. A. | 9a Calle 1-53 Zona 10 PAGINA Web: www.credicorpsa.com | TELEFONOS: 2415-7500 FAX: 2415-7500 03/12/2001 |
| FINANCIERA G & T CONTINENTAL, S. A. | 6a. Avenida 9-08, Zona 9, Edificio Plaza G&T Continental PAGINA Web: www.gytcontinental.com.gt | TELEFONOS: 2338-6801 FAX: 2338-6868 EXT. 1736 01/03/2005 |

SOCIEDADES FINANCIERAS PRIVADAS
BALANCE GENERAL CONDENSADO CONSOLIDADO
AL 30 DE SEPTIEMBRE DE 2015
(Cifras en miles de Quetzales)

| | MONEDA NACIONAL | MONEDA EXTRANJERA | TOTAL | | MONEDA NACIONAL | MONEDA EXTRANJERA | TOTAL |
|--|-----------------|-------------------|-----------|--|-----------------|-------------------|-----------|
| ACTIVO | 6,567,942 | 2,435,051 | 9,002,993 | PASIVO | 5,816,403 | 2,177,303 | 7,993,706 |
| DISPONIBILIDADES | 258,168 | 128,994 | 387,162 | OBLIGACIONES DEPOSITARIAS | 0 | 0 | 0 |
| Caja | 606 | 265 | 871 | Depósitos Monetarios | 0 | 0 | 0 |
| Banco Central | 6,983 | 17,024 | 24,006 | Depósitos de Ahorro | 0 | 0 | 0 |
| Bancos del País | 250,579 | 81,457 | 332,036 | Depósitos a Plazo | 0 | 0 | 0 |
| Bancos del Exterior | 0 | 29,816 | 29,816 | Depósitos a la Orden | 0 | 0 | 0 |
| Cheques a Compensar | 0 | 0 | 0 | Depósitos con Restricciones | 0 | 0 | 0 |
| Giros sobre el Exterior | 0 | 433 | 433 | CRÉDITOS OBTENIDOS | 53,070 | 240,210 | 293,281 |
| INVERSIONES | 4,674,107 | 1,170,004 | 5,844,110 | Del Banco Central | 0 | 0 | 0 |
| En Títulos-Valores para Negociación | 0 | 0 | 0 | De Instituciones Financieras Nacionales | 34,570 | 0 | 34,570 |
| En Títulos-Valores para la Venta | 2,361,172 | 625,732 | 2,986,904 | De Instituciones Financieras Extranjeras | 18,500 | 148,602 | 167,102 |
| En Títulos-Valores para su Vencimiento | 1,506,146 | 454,285 | 1,960,430 | De Organismos Internacionales | 0 | 91,609 | 91,609 |
| Operaciones de Reporto | 807,834 | 87,632 | 895,466 | OBLIGACIONES FINANCIERAS | 5,587,997 | 1,890,202 | 7,478,199 |
| Certificados de Participación | 0 | 0 | 0 | GASTOS FINANCIEROS POR PAGAR | 34,325 | 13,964 | 48,289 |
| Intereses Pagados en Compra de Valores | 9 | 2,355 | 2,364 | CUENTAS POR PAGAR | 68,259 | 5,649 | 73,908 |
| SUMA | 4,675,161 | 1,170,004 | 5,845,164 | PROVISIONES | 19,666 | 0 | 19,666 |
| (-) Estimaciones por Valuación | 1,054 | 0 | 1,054 | SUC., CASA MATRIZ Y DEPTOS. ADSCRITOS | 0 | 0 | 0 |
| CARTERA DE CRÉDITOS | 859,726 | 872,394 | 1,732,119 | OTRAS OBLIGACIONES | 0 | 7,676 | 7,676 |
| Vigente | 883,508 | 871,763 | 1,755,271 | CRÉDITOS DIFERIDOS | 16,602 | 14,542 | 31,144 |
| Vencida | 33,977 | 12,476 | 46,453 | SUMA | 5,779,920 | 2,172,242 | 7,952,162 |
| SUMA | 917,485 | 884,239 | 1,801,725 | OTRAS CUENTAS ACREEDORAS | 36,483 | 5,061 | 41,544 |
| (-) Estimaciones Por Valuación | 57,760 | 11,846 | 69,605 | CAPITAL CONTABLE | 1,009,287 | | 1,009,287 |
| PRODUCTOS FINANCIEROS POR COBRAR | 148,588 | 23,707 | 172,295 | CAPITAL PAGADO | 641,843 | | 641,843 |
| CUENTAS POR COBRAR (Neto) | 29,600 | 5,263 | 34,862 | Capital Autorizado | 2,615,000 | | 2,615,000 |
| BIENES REALIZABLES (Neto) | 30,363 | 565 | 30,928 | Capital no Pagado (-) | 1,973,157 | | 1,973,157 |
| INVERSIONES PERMANENTES (Neto) | 66,319 | 78,205 | 144,525 | Casa Matriz, Capital Asignado | 0 | | 0 |
| OTRAS INVERSIONES (Neto) | 409,353 | 130,695 | 540,048 | APORTACIONES PERMANENTES | 40,000 | | 40,000 |
| SUC., CASA MATRIZ Y DEPTOS. ADSCRITOS | 0 | 0 | 0 | RESERVAS DE CAPITAL | 183,295 | | 183,295 |
| INMUEBLES Y MUEBLES (Neto) | 68,708 | 95 | 68,803 | RESERVAS PARA ACTIVOS EXTRAORDINARIOS | 0 | | 0 |
| CARGOS DIFERIDOS (Neto) | 23,010 | 25,130 | 48,140 | REVALUACIÓN DE ACTIVOS | 0 | | 0 |
| | | | | OBLIGACIONES SUBORDINADAS | 0 | | 0 |
| | | | | GANANCIAS Y PERDIDAS POR FUSIÓN | 0 | | 0 |
| | | | | VALUACIÓN DE ACTIVOS DE RECUPERACIÓN DUDOSA | 23,885 | | 23,885 |
| | | | | PROVISIÓN DE BENEFICIOS A EMPLEADOS | 0 | | 0 |
| | | | | AJUSTES AL IMPUESTO SOBRE LA RENTA | 0 | | 0 |
| | | | | GANANCIAS O PÉRDIDAS POR CAMBIOS EN EL VALOR DE MERCADO DE LAS INVERSIONES | 3,671 | | 3,671 |
| | | | | RESULTADO DE EJERCICIOS ANTERIORES | 42,610 | | 42,610 |
| | | | | RESULTADOS DEL EJERCICIO | 121,754 | | 121,754 |
| | | | | TOTAL IGUAL A LA SUMA DEL ACTIVO | | | 9,002,993 |

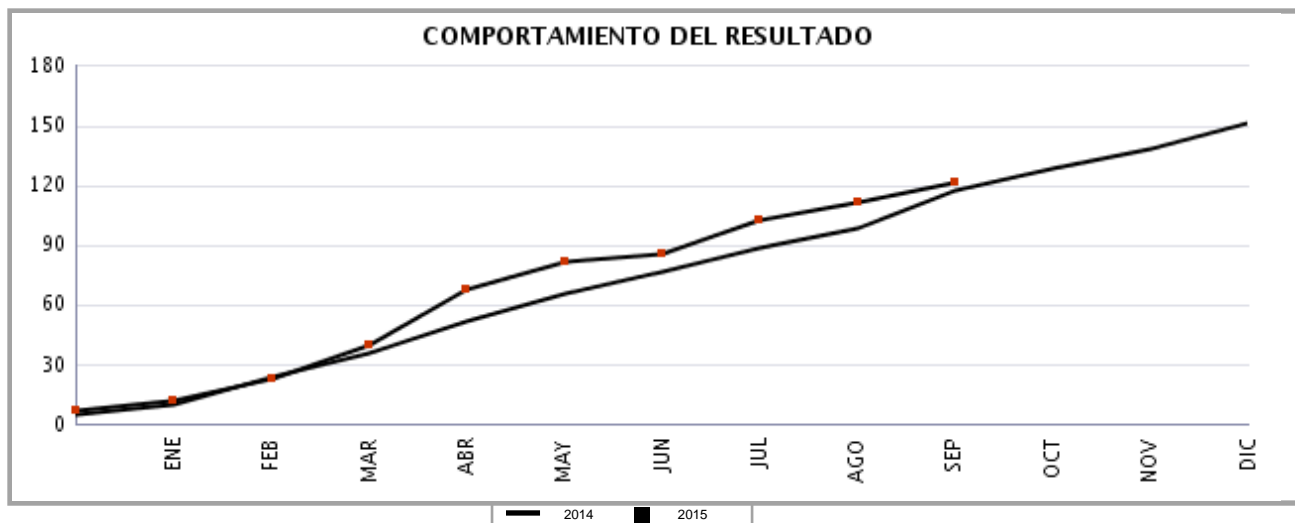
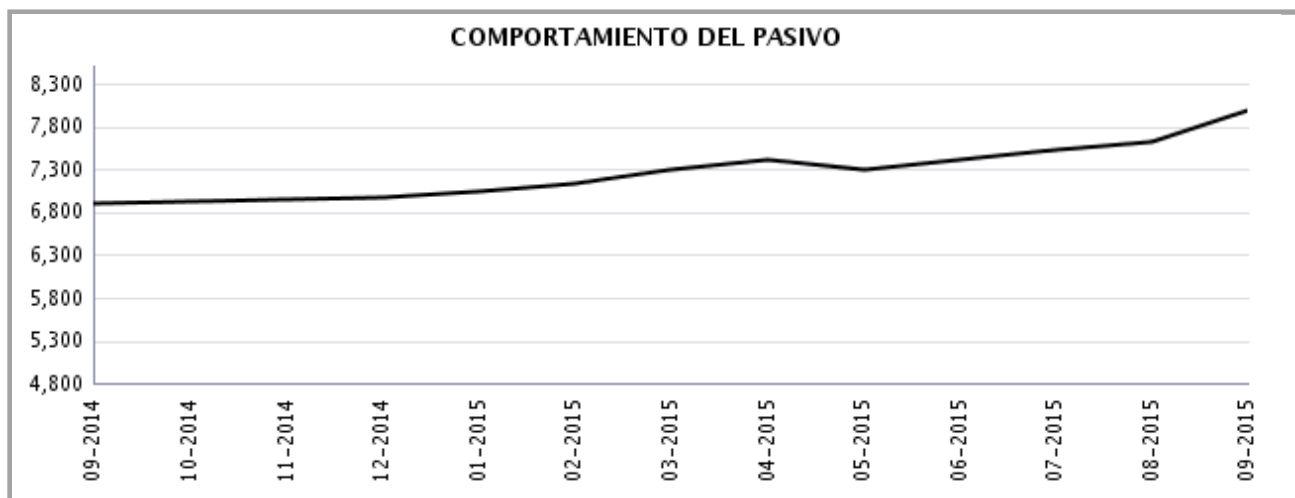
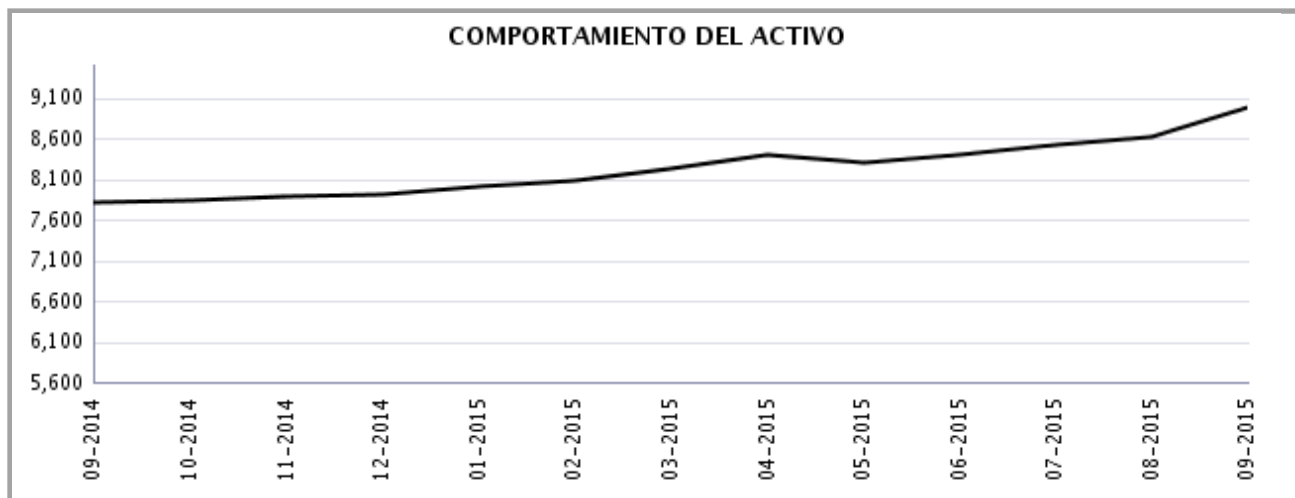
SOCIEDADES FINANCIERAS PRIVADAS
ESTADO DE RESULTADOS CONDENSADO CONSOLIDADO
DEL 1 DE ENERO AL 30 DE SEPTIEMBRE DE 2015
(Cifras en miles de Quetzales)

| | TOTAL |
|---|---------|
| PRODUCTOS FINANCIEROS | 546,556 |
| GASTOS FINANCIEROS | 385,928 |
| MARGEN POR INVERSIÓN | 160,628 |
| PRODUCTOS POR SERVICIOS | 55,097 |
| GASTOS POR SERVICIOS | 3,480 |
| MARGEN POR SERVICIOS | 51,617 |
| OTROS PRODUCTOS Y GASTOS DE OPERACIÓN | |
| Productos | 45,974 |
| Gastos | 15,170 |
| MARGEN DE OTROS PRODUCTOS Y GASTOS DE OPERACIÓN | 30,804 |
| MARGEN OPERACIONAL BRUTO | 243,049 |
| GASTOS DE ADMINISTRACIÓN | 112,887 |
| MARGEN OPERACIONAL NETO | 130,162 |
| PRODUCTOS Y GASTOS EXTRAORDINARIOS | 1,957 |
| Productos Extraordinarios | 2,139 |
| Gastos Extraordinarios | 4,096 |
| PRODUCTOS Y GASTOS DE EJERCICIOS ANTERIORES | 2,865 |
| Productos de Ejercicios Anteriores | 3,259 |
| Gastos de Ejercicios Anteriores | 394 |
| GANANCIA (PÉRDIDA) BRUTA | 131,070 |
| IMPUESTO SOBRE LA RENTA | 9,316 |
| GANANCIA (PÉRDIDA) NETA | 121,754 |

SOCIEDADES FINANCIERAS PRIVADAS

COMPORTAMIENTO DE LOS PRINCIPALES RUBROS

(Cifras en millones de Quetzales)

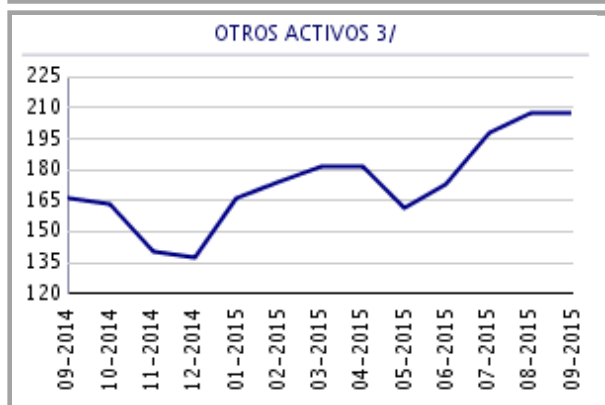
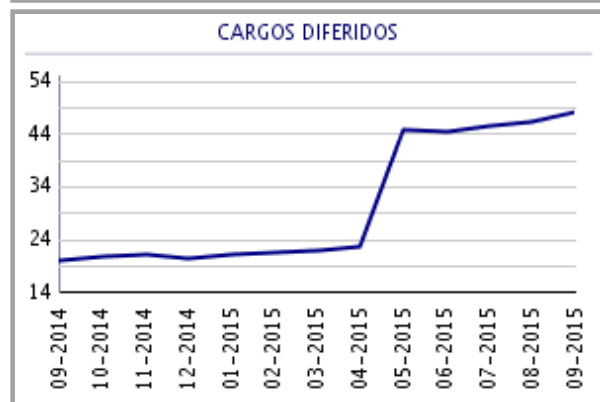
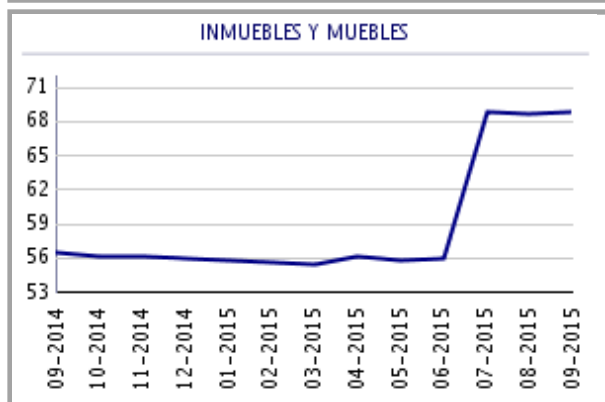
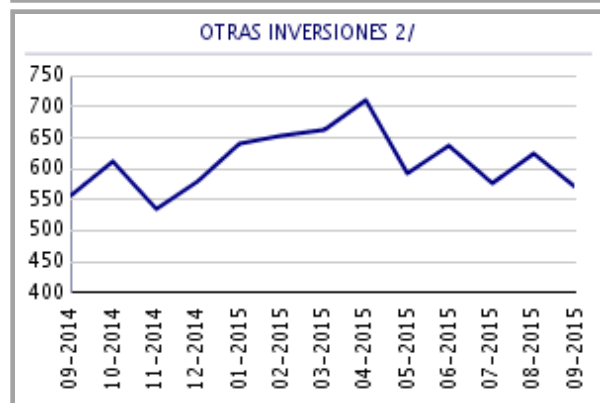
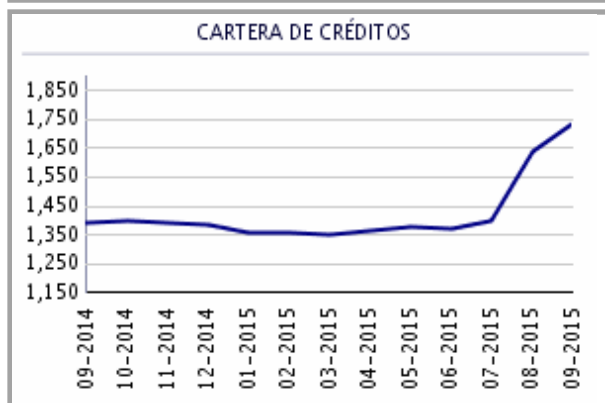
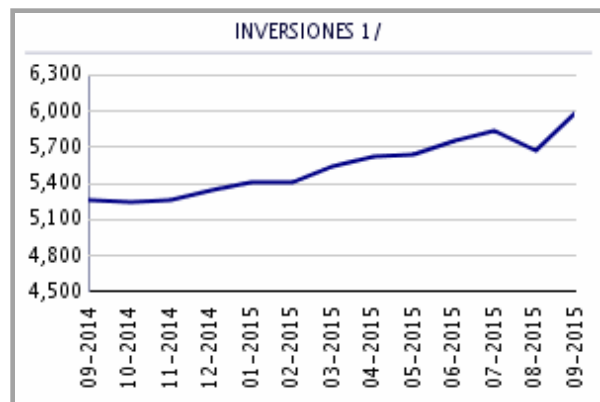
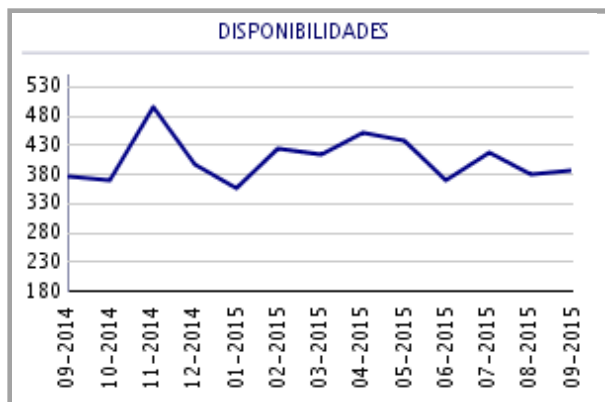


SOCIEDADES FINANCIERAS PRIVADAS

ACTIVO

COMPORTAMIENTO DE LOS PRINCIPALES RUBROS

(Cifras en millones de Quetzales)



1/ Incluye: Inversiones permanentes.

2/ Incluye: Bienes realizables.

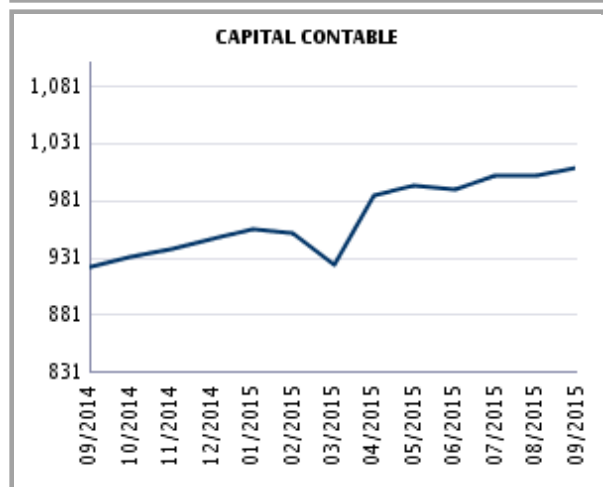
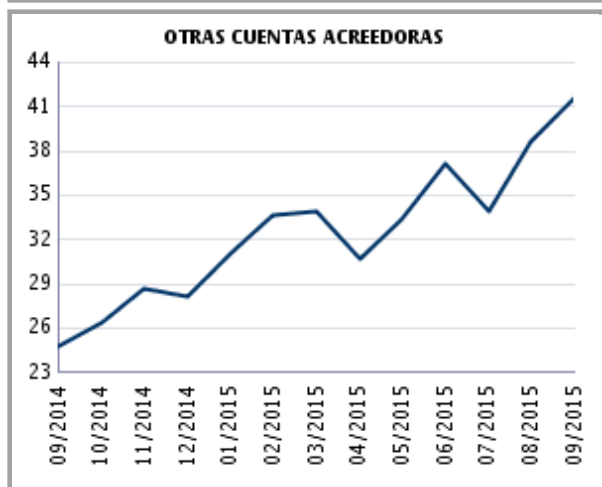
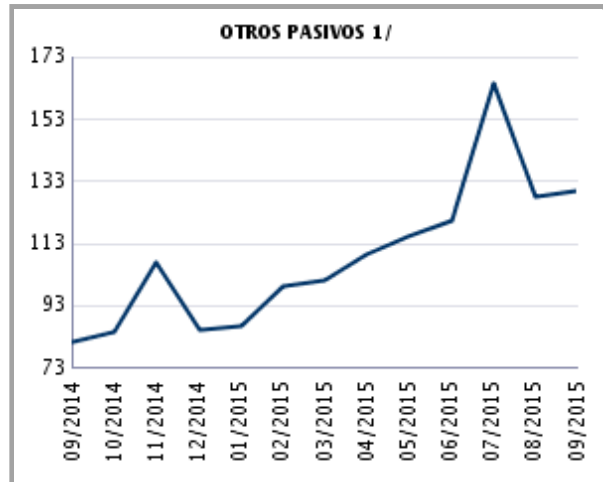
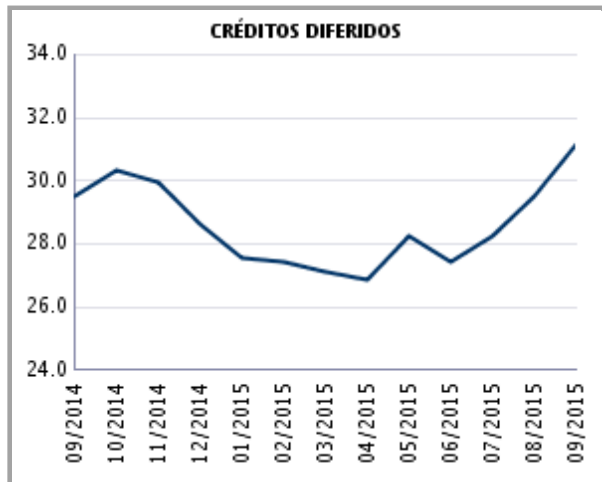
3/ Incluye: Cuentas por cobrar, productos financieros por cobrar.

SOCIEDADES FINANCIERAS PRIVADAS

PASIVO

COMPORTAMIENTO DE LOS PRINCIPALES RUBROS

(Cifras en millones de Quetzales)



1/ Incluye: Cuentas por pagar, gastos financieros por pagar y otras obligaciones.

SOCIEDADES FINANCIERAS PRIVADAS

PRESENTACIÓN POR RUBROS

AL 30 DE SEPTIEMBRE DE 2015

(Cifras en miles de Quetzales)

| ACTIVO | | PASIVO | | CAPITAL CONTABLE | |
|----------------------------|------------------|----------------------------|------------------|----------------------------|------------------|
| INDUSTRIAL, S. A. | 2,654,565 | INDUSTRIAL, S. A. | 2,508,848 | G & T CONTINENTAL, S. A. | 196,282 |
| G & T CONTINENTAL, S. A. | 2,607,409 | G & T CONTINENTAL, S. A. | 2,411,127 | CONSOLIDADA, S. A. | 163,100 |
| DE OCCIDENTE, S. A. | 1,625,855 | DE OCCIDENTE, S. A. | 1,478,509 | DE OCCIDENTE, S. A. | 147,346 |
| CONSOLIDADA, S. A. | 515,745 | RURAL, S. A. | 390,156 | INDUSTRIAL, S. A. | 145,717 |
| RURAL, S. A. | 487,578 | CONSOLIDADA, S. A. | 352,645 | RURAL, S. A. | 97,423 |
| DE INVERSIÓN, S. A. | 280,625 | DE INVERSIÓN, S. A. | 237,257 | PROGRESO, S. A. | 66,316 |
| PROGRESO, S. A. | 224,598 | SUMMA, S. A. | 208,413 | DE INVERSIÓN, S. A. | 43,368 |
| SUMMA, S. A. | 223,292 | PROGRESO, S. A. | 158,282 | DE LOS TRABAJADORES, S. A. | 39,192 |
| CREDICORP, S. A. | 153,958 | CREDICORP, S. A. | 114,846 | CREDICORP, S. A. | 39,113 |
| MVA, S. A. | 92,363 | MVA, S. A. | 81,268 | DE CAPITALES, S. A. | 31,473 |
| DE LOS TRABAJADORES, S. A. | 89,810 | DE LOS TRABAJADORES, S. A. | 50,618 | SUMMA, S. A. | 14,879 |
| DE CAPITALES, S. A. | 31,540 | AGROMERCANTIL, S. A. | 1,669 | AGROMERCANTIL, S. A. | 13,986 |
| AGROMERCANTIL, S. A. | 15,655 | DE CAPITALES, S. A. | 67 | MVA, S. A. | 11,095 |
| TOTAL | 9,002,993 | TOTAL | 7,993,706 | TOTAL | 1,009,287 |
| CARTERA DE CRÉDITOS | | OBLIGACIONES FINANCIERAS | | RESULTADO DEL EJERCICIO | |
| DE OCCIDENTE, S. A. | 770,269 | INDUSTRIAL, S. A. | 2,481,040 | G & T CONTINENTAL, S. A. | 35,517 |
| CONSOLIDADA, S. A. | 255,560 | G & T CONTINENTAL, S. A. | 2,336,115 | CONSOLIDADA, S. A. | 30,963 |
| SUMMA, S. A. | 140,361 | DE OCCIDENTE, S. A. | 1,209,231 | INDUSTRIAL, S. A. | 26,082 |
| PROGRESO, S. A. | 118,306 | RURAL, S. A. | 373,252 | RURAL, S. A. | 10,707 |
| RURAL, S. A. | 104,124 | CONSOLIDADA, S. A. | 343,328 | PROGRESO, S. A. | 4,658 |
| DE INVERSIÓN, S. A. | 91,252 | DE INVERSIÓN, S. A. | 229,734 | CREDICORP, S. A. | 4,554 |
| G & T CONTINENTAL, S. A. | 76,602 | PROGRESO, S. A. | 152,979 | DE OCCIDENTE, S. A. | 4,158 |
| MVA, S. A. | 76,580 | SUMMA, S. A. | 129,081 | SUMMA, S. A. | 1,481 |
| CREDICORP, S. A. | 65,250 | CREDICORP, S. A. | 96,411 | MVA, S. A. | 1,029 |
| INDUSTRIAL, S. A. | 30,194 | MVA, S. A. | 77,663 | AGROMERCANTIL, S. A. | 993 |
| DE LOS TRABAJADORES, S. A. | 3,622 | DE LOS TRABAJADORES, S. A. | 48,303 | DE INVERSIÓN, S. A. | 953 |
| DE CAPITALES, S. A. | 0 | AGROMERCANTIL, S. A. | 1,062 | DE CAPITALES, S. A. | 619 |
| AGROMERCANTIL, S. A. | 0 | DE CAPITALES, S. A. | 0 | DE LOS TRABAJADORES, S. A. | 39 |
| TOTAL | 1,732,119 | TOTAL | 7,478,199 | TOTAL | 121,754 |

POSICION DE DEPOSITO LEGAL AL FINAL DEL MES

Moneda Nacional y Extranjera

AL 30 DE SEPTIEMBRE DE 2015

(Cifras en miles)

| | DEPÓSITO COMPUTABLE | DEPÓSITO REQUERIDO | POSICIÓN |
|-------------------------------|---------------------|--------------------|-----------|
| Quetzales | 2,453,123 | 61,964 | 2,391,158 |
| Dólares de los Estados Unidos | 58,031 | 8,851 | 49,180 |

SOCIEDADES FINANCIERAS PRIVADAS

POSICIÓN PATRIMONIAL

AL 30 DE SEPTIEMBRE DE 2015

(Cifras en miles de Quetzales)

| FINANCIERAS PRIVADAS | PATRIMONIO COMPUTABLE | PATRIMONIO REQUERIDO | POSICIÓN | ÍNDICE ADECUACIÓN DE CAPITAL (%) |
|---------------------------------------|-----------------------|----------------------|----------------|----------------------------------|
| FINANCIERA INDUSTRIAL, S. A. | 146,505 | 27,896 | 118,609 | 52.52 |
| FINANCIERA DE INVERSIÓN, S. A. | 48,099 | 19,927 | 28,172 | 26.10 |
| FINANCIERA RURAL, S. A. | 104,495 | 17,729 | 86,765 | 58.97 |
| FINANCIERA DE OCCIDENTE, S. A. | 155,137 | 118,011 | 37,126 | 13.15 |
| FINANCIERA DE CAPITALES, S. A. | 31,473 | 549 | 30,924 | 573.55 |
| FINANCIERA SUMMA, S. A. | 23,307 | 20,062 | 3,245 | 11.67 |
| FINANCIERA PROGRESO, S. A. | 68,462 | 11,932 | 56,530 | 57.38 |
| FINANCIERA AGROMERCANTIL, S. A. | 13,986 | 75 | 13,910 | 1,856.90 |
| FINANCIERA MVA, S. A. | 11,933 | 9,047 | 2,886 | 13.47 |
| FINANCIERA CONSOLIDADA, S. A. | 168,917 | 32,157 | 136,760 | 52.53 |
| FINANCIERA DE LOS TRABAJADORES, S. A. | 39,192 | 2,671 | 36,521 | 146.76 |
| FINANCIERA CREDICORP, S. A. | 40,833 | 6,411 | 34,422 | 63.70 |
| FINANCIERA G & T CONTINENTAL, S. A. | 128,598 | 35,247 | 93,351 | 36.48 |
| TOTAL | 980,936 | 301,715 | 679,221 | 32.80 |

SOCIEDADES FINANCIERAS PRIVADAS

CARTERA DE CRÉDITOS SEGÚN SU CLASIFICACIÓN CONTABLE EN MONEDA NACIONAL
AL 30 DE SEPTIEMBRE DE 2015
(Cifras en miles de Quetzales)

| | SOCIEDADES FINANCIERAS PRIVADAS | INDUSTRIAL, S. A. | DE INVERSIÓN, S. A. | RURAL, S. A. | DE OCCIDENTE, S. A. |
|--|---------------------------------|-------------------|---------------------|----------------|---------------------|
| TOTAL DE CARTERA DE CRÉDITOS (NETA) | 859,726 | 26,541 | 43,533 | 96,024 | 155,606 |
| CARTERA DE CRÉDITOS | 799,798 | 26,859 | 46,910 | 82,858 | 159,398 |
| Fiduciarios | 450,803 | 26,650 | 13,350 | 4,226 | 91,497 |
| Prendarios - Fiduciarios | 31,205 | 0 | 2,888 | 18,733 | 0 |
| Prendarios | 34,758 | 209 | 0 | 865 | 0 |
| Hipotecarios - Fiduciarios | 53,641 | 0 | 0 | 30,324 | 0 |
| Hipotecarios - Prendarios | 1,134 | 0 | 0 | 0 | 0 |
| Hipotecarios | 208,006 | 0 | 25,382 | 28,462 | 61,891 |
| Con Bono de Prenda | 0 | 0 | 0 | 0 | 0 |
| Hipotecarios - Prendarios - Fiduciarios | 247 | 0 | 0 | 247 | 0 |
| Con Garantía de Obligaciones Propias | 20,003 | 0 | 5,291 | 0 | 6,009 |
| OTROS CRÉDITOS | 117,688 | 0 | 1,539 | 25,316 | 4,759 |
| Documentos Descontados | 37,984 | 0 | 1,340 | 25,316 | 4,759 |
| Documentos por Cobrar | 0 | 0 | 0 | 0 | 0 |
| Pagos por Cartas de Crédito | 3,109 | 0 | 0 | 0 | 0 |
| Tarjetas de Crédito | 0 | 0 | 0 | 0 | 0 |
| Factoraje | 76,189 | 0 | 0 | 0 | 0 |
| Créditos Cuenta Depósitos Monetarios | 0 | 0 | 0 | 0 | 0 |
| Deudores Venta Activos Extraordinarios | 314 | 0 | 199 | 0 | 0 |
| Deudores Venta De Inmuebles y Muebles | 0 | 0 | 0 | 0 | 0 |
| Arrendamiento Financiero | 92 | 0 | 0 | 0 | 0 |
| Otros | 0 | 0 | 0 | 0 | 0 |
| SUMA | 917,485 | 26,859 | 48,449 | 108,174 | 164,157 |
| Menos Estimaciones por Valuación | 57,760 | 318 | 4,916 | 12,150 | 8,552 |

| | AGROMERCANTIL, S. A. | MVA, S. A. | CONSOLIDADA, S. A. | DE LOS TRABAJADORES, S. A. | CREDICORP, S. A. |
|--|----------------------|---------------|--------------------|----------------------------|------------------|
| TOTAL DE CARTERA DE CRÉDITOS (NETA) | 0 | 76,580 | 174,871 | 3,224 | 53,680 |
| CARTERA DE CRÉDITOS | 0 | 78,366 | 175,981 | 3,333 | 55,400 |
| Fiduciarios | 0 | 78,340 | 120,307 | 912 | 520 |
| Prendarios - Fiduciarios | 0 | 0 | 7,709 | 308 | 0 |
| Prendarios | 0 | 0 | 29,103 | 247 | 4,287 |
| Hipotecarios - Fiduciarios | 0 | 0 | 11,790 | 1,350 | 0 |
| Hipotecarios - Prendarios | 0 | 0 | 0 | 0 | 0 |
| Hipotecarios | 0 | 0 | 5,831 | 515 | 50,593 |
| Con Bono de Prenda | 0 | 0 | 0 | 0 | 0 |
| Hipotecarios - Prendarios - Fiduciarios | 0 | 0 | 0 | 0 | 0 |
| Con Garantía de Obligaciones Propias | 0 | 26 | 1,241 | 0 | 0 |
| OTROS CRÉDITOS | 0 | 0 | 0 | 6,568 | 0 |
| Documentos Descontados | 0 | 0 | 0 | 6,568 | 0 |
| Documentos por Cobrar | 0 | 0 | 0 | 0 | 0 |
| Pagos por Cartas de Crédito | 0 | 0 | 0 | 0 | 0 |
| Tarjetas de Crédito | 0 | 0 | 0 | 0 | 0 |
| Factoraje | 0 | 0 | 0 | 0 | 0 |
| Créditos Cuenta Depósitos Monetarios | 0 | 0 | 0 | 0 | 0 |
| Deudores Venta Activos Extraordinarios | 0 | 0 | 0 | 0 | 0 |
| Deudores Venta De Inmuebles y Muebles | 0 | 0 | 0 | 0 | 0 |
| Arrendamiento Financiero | 0 | 0 | 0 | 0 | 0 |
| Otros | 0 | 0 | 0 | 0 | 0 |
| SUMA | 0 | 78,366 | 175,981 | 9,901 | 55,400 |
| Menos Estimaciones por Valuación | 0 | 1,786 | 1,110 | 6,676 | 1,720 |

SOCIEDADES FINANCIERAS PRIVADAS

CARTERA DE CRÉDITOS SEGÚN SU CLASIFICACIÓN CONTABLE EN MONEDA NACIONAL
AL 30 DE SEPTIEMBRE DE 2015
(Cifras en miles de Quetzales)

| | DE CAPITALES, S. A. | SUMMA, S. A. | PROGRESO, S. A. |
|--|---------------------|--------------|-----------------|
| TOTAL DE CARTERA DE CRÉDITOS (NETA) | 0 | 89,178 | 76,665 |
| CARTERA DE CRÉDITOS | 0 | 14,830 | 80,255 |
| Fiduciarios | 0 | 11,698 | 40,564 |
| Prendarios - Fiduciarios | 0 | 1,561 | 6 |
| Prendarios | 0 | 47 | 0 |
| Hipotecarios - Fiduciarios | 0 | 0 | 9,115 |
| Hipotecarios - Prendarios | 0 | 0 | 1,134 |
| Hipotecarios | 0 | 1,404 | 22,145 |
| Con Bono de Prenda | 0 | 0 | 0 |
| Hipotecarios - Prendarios - Fiduciarios | 0 | 0 | 0 |
| Con Garantía de Obligaciones Propias | 0 | 120 | 7,291 |
| OTROS CRÉDITOS | 0 | 76,189 | 0 |
| Documentos Descontados | 0 | 0 | 0 |
| Documentos por Cobrar | 0 | 0 | 0 |
| Pagos por Cartas de Crédito | 0 | 0 | 0 |
| Tarjetas de Crédito | 0 | 0 | 0 |
| Factoraje | 0 | 76,189 | 0 |
| Créditos Cuenta Depósitos Monetarios | 0 | 0 | 0 |
| Deudores Venta Activos Extraordinarios | 0 | 0 | 0 |
| Deudores Venta De Inmuebles y Muebles | 0 | 0 | 0 |
| Arrendamiento Financiero | 0 | 0 | 0 |
| Otros | 0 | 0 | 0 |
| SUMA | 0 | 91,019 | 80,255 |
| Menos Estimaciones por Valuación | 0 | 1,841 | 3,590 |

G & T CONTINENTAL, S. A.

| | |
|--|--------|
| TOTAL DE CARTERA DE CRÉDITOS (NETA) | 63,825 |
| CARTERA DE CRÉDITOS | 75,607 |
| Fiduciarios | 62,740 |
| Prendarios - Fiduciarios | 0 |
| Prendarios | 0 |
| Hipotecarios - Fiduciarios | 1,062 |
| Hipotecarios - Prendarios | 0 |
| Hipotecarios | 11,782 |
| Con Bono de Prenda | 0 |
| Hipotecarios - Prendarios - Fiduciarios | 0 |
| Con Garantía de Obligaciones Propias | 25 |
| OTROS CRÉDITOS | 3,316 |
| Documentos Descontados | 0 |
| Documentos por Cobrar | 0 |
| Pagos por Cartas de Crédito | 3,109 |
| Tarjetas de Crédito | 0 |
| Factoraje | 0 |
| Créditos Cuenta Depósitos Monetarios | 0 |
| Deudores Venta Activos Extraordinarios | 115 |
| Deudores Venta De Inmuebles y Muebles | 0 |
| Arrendamiento Financiero | 92 |
| Otros | 0 |
| SUMA | 78,923 |
| Menos Estimaciones por Valuación | 15,099 |

SOCIEDADES FINANCIERAS PRIVADAS

CARTERA DE CRÉDITOS SEGÚN SU CLASIFICACIÓN CONTABLE EN MONEDA EXTRANJERA

AL 30 DE SEPTIEMBRE DE 2015

(Cifras en miles de Quetzales)

| | SOCIEDADES FINANCIERAS PRIVADAS | INDUSTRIAL, S. A. | DE INVERSIÓN, S. A. | RURAL, S. A. | DE OCCIDENTE, S. A. |
|--|------------------------------------|-------------------|---------------------|--------------|---------------------|
| TOTAL DE CARTERA DE CRÉDITOS (NETA) | 872,394 | 3,654 | 47,719 | 8,100 | 614,663 |
| CARTERA DE CRÉDITOS | 807,076 | 3,606 | 40,793 | 8,234 | 589,316 |
| Fiduciarios | 383,525 | 3,606 | 18,031 | 0 | 321,369 |
| Fiduciarios - Prendarios | 10,118 | 0 | 5,424 | 2,275 | 0 |
| Prendarios | 828 | 0 | 0 | 0 | 287 |
| Hipotecarios - Fiduciarios | 81,359 | 0 | 0 | 5,959 | 19,186 |
| Hipotecarios - Prendarios | 0 | 0 | 0 | 0 | 0 |
| Hipotecarios | 306,266 | 0 | 14,964 | 0 | 233,307 |
| Con Bono de Prenda | 0 | 0 | 0 | 0 | 0 |
| Hipotecarios - Prendarios - Fiduciarios | 4,371 | 0 | 0 | 0 | 0 |
| Con Garantía de Obligaciones Propias | 20,607 | 0 | 2,374 | 0 | 15,167 |
| OTROS CRÉDITOS | 77,164 | 517 | 6,948 | 0 | 25,347 |
| Documentos Descontados | 32,936 | 517 | 6,948 | 0 | 25,347 |
| Documentos por Cobrar | 888 | 0 | 0 | 0 | 0 |
| Pagos por Cartas de Crédito | 0 | 0 | 0 | 0 | 0 |
| Tarjetas de Crédito | 0 | 0 | 0 | 0 | 0 |
| Factoraje | 43,257 | 0 | 0 | 0 | 0 |
| Créditos Cuenta Depósitos Monetarios | 0 | 0 | 0 | 0 | 0 |
| Deudores Venta Activos Extraordinarios | 0 | 0 | 0 | 0 | 0 |
| Deudores Venta de Inmuebles y Muebles | 0 | 0 | 0 | 0 | 0 |
| Arrendamiento Financiero | 83 | 0 | 0 | 0 | 0 |
| Otros | 0 | 0 | 0 | 0 | 0 |
| SUMA | 884,239 | 4,123 | 47,740 | 8,234 | 614,663 |
| Menos Estimaciones por Valuación | 11,846 | 470 | 21 | 135 | 0 |

| | AGROMERCANTIL, S. A. | MVA, S. A. | CONSOLIDADA, S. A. | DE LOS TRABAJADORES, S. A. | CREDICORP, S. A. |
|--|----------------------|------------|--------------------|-------------------------------|------------------|
| TOTAL DE CARTERA DE CRÉDITOS (NETA) | 0 | 0 | 80,689 | 397 | 11,571 |
| CARTERA DE CRÉDITOS | 0 | 0 | 85,700 | 273 | 11,571 |
| Fiduciarios | 0 | 0 | 22,120 | 273 | 0 |
| Fiduciarios - Prendarios | 0 | 0 | 1,907 | 0 | 0 |
| Prendarios | 0 | 0 | 150 | 0 | 0 |
| Hipotecarios - Fiduciarios | 0 | 0 | 44,740 | 0 | 0 |
| Hipotecarios - Prendarios | 0 | 0 | 0 | 0 | 0 |
| Hipotecarios | 0 | 0 | 10,314 | 0 | 11,553 |
| Con Bono de Prenda | 0 | 0 | 0 | 0 | 0 |
| Hipotecarios - Prendarios - Fiduciarios | 0 | 0 | 4,371 | 0 | 0 |
| Con Garantía de Obligaciones Propias | 0 | 0 | 2,098 | 0 | 18 |
| OTROS CRÉDITOS | 0 | 0 | -0 | 124 | 0 |
| Documentos Descontados | 0 | 0 | 0 | 124 | 0 |
| Documentos por Cobrar | 0 | 0 | 0 | 0 | 0 |
| Pagos por Cartas de Crédito | 0 | 0 | 0 | 0 | 0 |
| Tarjetas de Crédito | 0 | 0 | 0 | 0 | 0 |
| Factoraje | 0 | 0 | 0 | 0 | 0 |
| Créditos Cuenta Depósitos Monetarios | 0 | 0 | 0 | 0 | 0 |
| Deudores Venta Activos Extraordinarios | 0 | 0 | 0 | 0 | 0 |
| Deudores Venta de Inmuebles y Muebles | 0 | 0 | 0 | 0 | 0 |
| Arrendamiento Financiero | 0 | 0 | 0 | 0 | 0 |
| Otros | 0 | 0 | -0 | 0 | 0 |
| SUMA | 0 | 0 | 85,700 | 397 | 11,571 |
| Menos Estimaciones por Valuación | 0 | 0 | 5,011 | 0 | 0 |

SOCIEDADES FINANCIERAS PRIVADAS

CARTERA DE CRÉDITOS SEGÚN SU CLASIFICACIÓN CONTABLE EN MONEDA EXTRANJERA

AL 30 DE SEPTIEMBRE DE 2015

(Cifras en miles de Quetzales)

| | DE CAPITALES, S. A. | SUMMA, S. A. | PROGRESO, S. A. |
|--|---------------------|--------------|-----------------|
| TOTAL DE CARTERA DE CRÉDITOS (NETA) | 0 | 51,183 | 41,641 |
| CARTERA DE CRÉDITOS | 0 | 8,558 | 44,216 |
| Fiduciarios | 0 | 5,071 | 1,960 |
| Fiduciarios - Prendarios | 0 | 238 | 0 |
| Prendarios | 0 | 391 | 0 |
| Hipotecarios - Fiduciarios | 0 | 0 | 11,299 |
| Hipotecarios - Prendarios | 0 | 0 | 0 |
| Hipotecarios | 0 | 2,814 | 30,050 |
| Con Bono de Prenda | 0 | 0 | 0 |
| Hipotecarios - Prendarios - Fiduciarios | 0 | 0 | 0 |
| Con Garantía de Obligaciones Propias | 0 | 43 | 907 |
| OTROS CRÉDITOS | 0 | 43,257 | 0 |
| Documentos Descontados | 0 | 0 | 0 |
| Documentos por Cobrar | 0 | 0 | 0 |
| Pagos por Cartas de Crédito | 0 | 0 | 0 |
| Tarjetas de Crédito | 0 | 0 | 0 |
| Factoraje | 0 | 43,257 | 0 |
| Créditos Cuenta Depósitos Monetarios | 0 | 0 | 0 |
| Deudores Venta Activos Extraordinarios | 0 | 0 | 0 |
| Deudores Venta de Inmuebles y Muebles | 0 | 0 | 0 |
| Arrendamiento Financiero | 0 | 0 | 0 |
| Otros | 0 | 0 | 0 |
| SUMA | 0 | 51,815 | 44,216 |
| Menos Estimaciones por Valuación | 0 | 632 | 2,575 |

G & T CONTINENTAL, S. A.

| | |
|--|--------|
| TOTAL DE CARTERA DE CRÉDITOS (NETA) | 12,778 |
| CARTERA DE CRÉDITOS | 14,809 |
| Fiduciarios | 11,095 |
| Fiduciarios - Prendarios | 275 |
| Prendarios | 0 |
| Hipotecarios - Fiduciarios | 175 |
| Hipotecarios - Prendarios | 0 |
| Hipotecarios | 3,264 |
| Con Bono de Prenda | 0 |
| Hipotecarios - Prendarios - Fiduciarios | 0 |
| Con Garantía de Obligaciones Propias | 0 |
| OTROS CRÉDITOS | 971 |
| Documentos Descontados | 0 |
| Documentos por Cobrar | 888 |
| Pagos por Cartas de Crédito | 0 |
| Tarjetas de Crédito | 0 |
| Factoraje | 0 |
| Créditos Cuenta Depósitos Monetarios | 0 |
| Deudores Venta Activos Extraordinarios | 0 |
| Deudores Venta de Inmuebles y Muebles | 0 |
| Arrendamiento Financiero | 83 |
| Otros | 0 |
| SUMA | 15,779 |
| Menos Estimaciones por Valuación | 3,001 |

SOCIEDADES FINANCIERAS PRIVADAS

INTEGRACIÓN DE LA CARTERA

AL 30 DE SEPTIEMBRE DE 2015

(Cifras en miles de Quetzales)

| | TOTAL CARTERA | | | TOTAL VIGENTE | | | TOTAL VENCIDA | | |
|--|---------------|---------|-----------|---------------|---------|-----------|---------------|--------|--------|
| | M/N | M/E | TOTAL | M/N | M/E | TOTAL | M/N | M/E | TOTAL |
| SOCIEDADES FINANCIERAS PRIVADAS | | | | | | | | | |
| INDUSTRIAL, S. A. | 26,859 | 4,123 | 30,982 | 26,859 | 4,123 | 30,982 | 0 | 0 | 0 |
| DE INVERSIÓN, S. A. | 48,449 | 47,740 | 96,190 | 43,842 | 47,740 | 91,582 | 4,608 | 0 | 4,608 |
| RURAL, S. A. | 108,174 | 8,234 | 116,408 | 99,099 | 8,234 | 107,333 | 9,075 | 0 | 9,075 |
| DE OCCIDENTE, S. A. | 164,157 | 614,663 | 778,820 | 161,731 | 614,056 | 775,787 | 2,426 | 607 | 3,033 |
| DE CAPITALES, S. A. | 0 | 0 | 0 | 0 | 0 | 0 | 0 | 0 | 0 |
| SUMMA, S. A. | 91,019 | 51,815 | 142,834 | 90,031 | 51,683 | 141,713 | 989 | 132 | 1,120 |
| PROGRESO, S. A. | 80,255 | 44,216 | 124,472 | 77,744 | 42,513 | 120,257 | 2,511 | 1,703 | 4,214 |
| AGROMERCANTIL, S. A. | 0 | 0 | 0 | 0 | 0 | 0 | 0 | 0 | 0 |
| MVA, S. A. | 78,366 | 0 | 78,366 | 77,498 | 0 | 77,498 | 868 | 0 | 868 |
| CONSOLIDADA, S. A. | 175,981 | 85,700 | 261,681 | 175,176 | 84,763 | 259,939 | 805 | 937 | 1,742 |
| DE LOS TRABAJADORES, S. A. | 9,901 | 397 | 10,298 | 4,016 | 0 | 4,016 | 5,884 | 397 | 6,282 |
| CREDICORP, S. A. | 55,400 | 11,571 | 66,971 | 54,448 | 11,361 | 65,809 | 952 | 210 | 1,161 |
| G & T CONTINENTAL, S. A. | 78,923 | 15,779 | 94,703 | 73,064 | 7,290 | 80,353 | 5,860 | 8,489 | 14,349 |
| | 917,485 | 884,239 | 1,801,725 | 883,508 | 871,763 | 1,755,271 | 33,977 | 12,476 | 46,453 |

SOCIEDADES FINANCIERAS PRIVADAS

INTEGRACIÓN DE LA CARTERA VENCIDA

AL 30 DE SEPTIEMBRE DE 2015

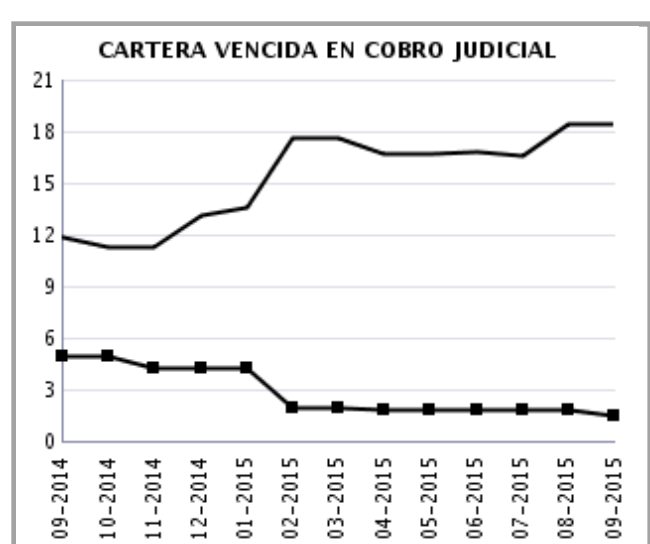
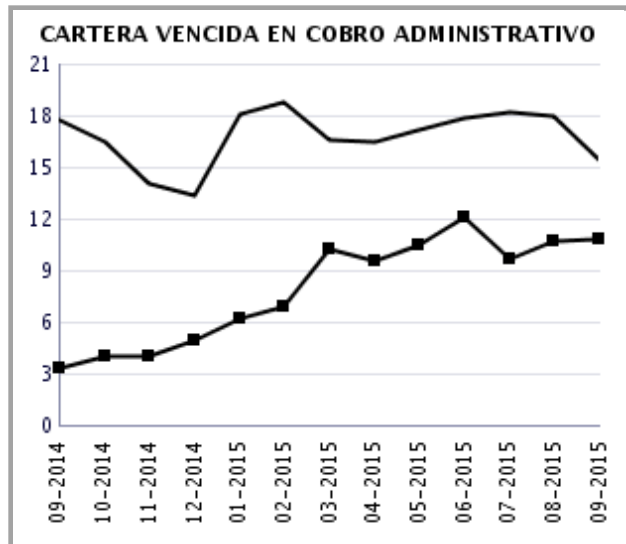
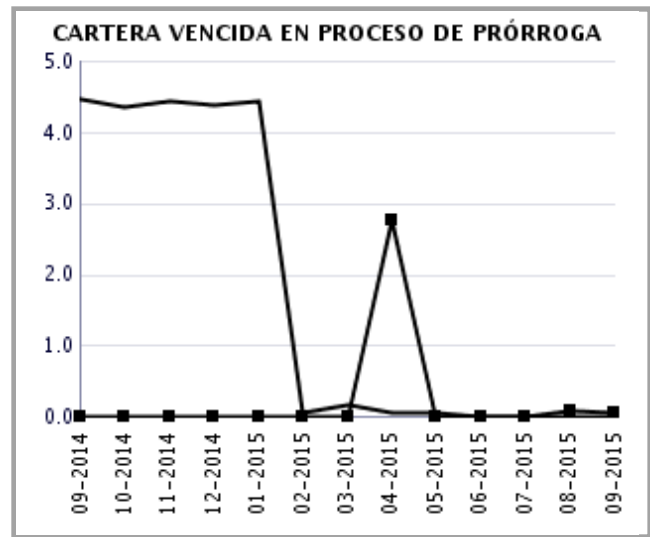
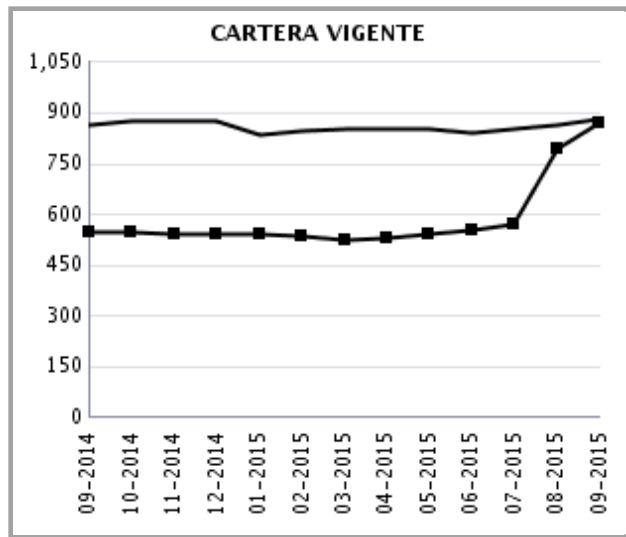
(Cifras en miles de Quetzales)

| | EN PROCESO DE PRÓRROGA | | | EN COBRO ADMINISTRATIVO | | | EN COBRO JUDICIAL | | |
|--|------------------------|-----------|-----------|-------------------------|---------------|---------------|-------------------|--------------|---------------|
| | M/N | M/E | TOTAL | M/N | M/E | TOTAL | M/N | M/E | TOTAL |
| SOCIEDADES FINANCIERAS PRIVADAS | | | | | | | | | |
| INDUSTRIAL, S. A. | 0 | 0 | 0 | 0 | 0 | 0 | 0 | 0 | 0 |
| DE INVERSIÓN, S. A. | 0 | 0 | 0 | 251 | 0 | 251 | 4,357 | 0 | 4,357 |
| RURAL, S. A. | 0 | 0 | 0 | 7,575 | 0 | 7,575 | 1,500 | 0 | 1,500 |
| DE OCCIDENTE, S. A. | 0 | 64 | 64 | 698 | 543 | 1,241 | 1,728 | 0 | 1,728 |
| DE CAPITALES, S. A. | 0 | 0 | 0 | 0 | 0 | 0 | 0 | 0 | 0 |
| SUMMA, S. A. | 0 | 0 | 0 | 989 | 132 | 1,120 | 0 | 0 | 0 |
| PROGRESO, S. A. | 6 | 0 | 6 | 1,954 | 784 | 2,738 | 552 | 919 | 1,471 |
| AGROMERCANTIL, S. A. | 0 | 0 | 0 | 0 | 0 | 0 | 0 | 0 | 0 |
| MVA, S. A. | 0 | 0 | 0 | 868 | 0 | 868 | 0 | 0 | 0 |
| CONSOLIDADA, S. A. | 0 | 0 | 0 | 444 | 937 | 1,382 | 360 | 0 | 360 |
| DE LOS TRABAJADORES, S. A. | 0 | 0 | 0 | 1,009 | 0 | 1,009 | 4,875 | 397 | 5,272 |
| CREDICORP, S. A. | 0 | 0 | 0 | 952 | 210 | 1,161 | 0 | 0 | 0 |
| G & T CONTINENTAL, S. A. | 0 | 0 | 0 | 716 | 8,244 | 8,959 | 5,144 | 246 | 5,390 |
| TOTAL | 6 | 64 | 70 | 15,456 | 10,850 | 26,304 | 18,516 | 1,562 | 20,078 |

SOCIEDADES FINANCIERAS PRIVADAS

CARTERA DE CRÉDITOS

(Cifras en millones de Quetzales)



MONEDA NACIONAL — MONEDA EXTRANJERA ■

SOCIEDADES FINANCIERAS PRIVADAS

CARTERA DE CRÉDITOS POR ACTIVIDAD ECONÓMICA

NACIONAL Y EXTRANJERA

SALDOS AL 30 DE SEPTIEMBRE DE 2015

(Cifras en miles de Quetzales)

| | (0) | | | (1) | (2) | (3) | (4) | (5) | (6) | (7) | (8) | (9) | TOTAL |
|--|----------------|----------------|--------------|----------------|--------------|----------------|---------------|----------------|----------------|---------------|----------------|---------------|------------------|
| | (00) | (01) | (09) | | | | | | | | | | |
| SOCIEDADES FINANCIERAS PRIVADAS | | | | | | | | | | | | | |
| INDUSTRIAL, S. A. | 0 | 0 | 0 | 0 | 0 | 12,033 | 214 | 2,429 | 788 | 14,258 | 245 | 1,014 | 30,982 |
| DE INVERSIÓN, S. A. | 197 | 4,602 | 800 | 15,746 | 0 | 16,400 | 0 | 20,349 | 15,645 | 6,323 | 8,682 | 7,445 | 96,190 |
| RURAL, S. A. | 0 | 0 | 0 | 0 | 0 | 7,868 | 2,660 | 40,980 | 36,987 | 8,377 | 19,536 | 0 | 116,408 |
| DE OCCIDENTE, S. A. | 71,456 | 102,505 | 0 | 78,239 | 2,303 | 85,461 | 75,881 | 83,496 | 144,345 | 25,721 | 91,353 | 18,059 | 778,820 |
| DE CAPITALES, S. A. | 0 | 0 | 0 | 0 | 0 | 0 | 0 | 0 | 0 | 0 | 0 | 0 | 0 |
| SUMMA, S. A. | 0 | 0 | 0 | 5,496 | 978 | 21,299 | 4,831 | 18,470 | 50,289 | 4,195 | 30,051 | 7,225 | 142,834 |
| PROGRESO, S. A. | 62,259 | 1,184 | 496 | 387 | 0 | 4,732 | 0 | 22,530 | 14,353 | 5,035 | 11,104 | 2,392 | 124,472 |
| AGROMERCANTIL, S. A. | 0 | 0 | 0 | 0 | 0 | 0 | 0 | 0 | 0 | 0 | 0 | 0 | 0 |
| MVA, S. A. | 9,553 | 0 | 0 | 1,501 | 0 | 24,829 | 2,938 | 5,569 | 20,187 | 0 | 6,682 | 7,107 | 78,366 |
| CONSOLIDADA, S. A. | 19,909 | 890 | 0 | 30,277 | 0 | 133 | 0 | 196,357 | 1,070 | 0 | 13,046 | 0 | 261,681 |
| DE LOS TRABAJADORES, S. A. | 0 | 0 | 0 | 0 | 0 | 979 | 0 | 1,886 | 6,447 | 0 | 862 | 124 | 10,298 |
| CREDICORP, S. A. | 0 | 0 | 0 | 0 | 0 | 0 | 0 | 64,925 | 0 | 2,046 | 0 | 0 | 66,971 |
| G & T CONTINENTAL, S. A. | 222 | 10,469 | 0 | 1,845 | 0 | 18,905 | 0 | 7,698 | 49,215 | 1,863 | 688 | 3,798 | 94,703 |
| SIN TITULO | | | | | | | | | | | | | |
| TOTAL | 163,597 | 119,650 | 1,296 | 133,491 | 3,281 | 192,640 | 86,524 | 464,689 | 339,326 | 67,817 | 182,251 | 47,164 | 1,801,725 |

Fuente: Saldos de cartera forma E83.

CÓDIGO DE LA ACTIVIDAD ECONÓMICA:

- | | |
|--|---|
| (0) Consumo, Transferencias y Otros Destinos | (4) Electricidad, Gas y Agua |
| (00) Consumo | (5) Construcción |
| (01) Transferencias | (6) Comercio |
| (09) Otros Destinos | (7) Transporte y Almacenamiento |
| (1) Agricultura, Ganadería, Silvicultura, Caza y Pesca | (8) Establecimientos Financieros, Bienes Inmuebles y Servicios Prestados a las Empresas |
| (2) Explotación de Minas y Cantera | (9) Servicios Comunales, Sociales y Personales |
| (3) Industria Manufacturera | |

SOCIEDADES FINANCIERAS PRIVADAS

CARTERA DE CRÉDITOS POR ACTIVIDAD ECONÓMICA

EN MONEDA NACIONAL

SALDOS AL 30 DE SEPTIEMBRE DE 2015

(Cifras en miles de Quetzales)

| | (0) | | | (1) | (2) | (3) | (4) | (5) | (6) | (7) | (8) | (9) | TOTAL |
|--|---------------|---------------|--------------|---------------|------------|---------------|--------------|----------------|----------------|---------------|---------------|---------------|----------------|
| | (00) | (01) | (09) | | | | | | | | | | |
| SOCIEDADES FINANCIERAS PRIVADAS | | | | | | | | | | | | | |
| INDUSTRIAL, S. A. | 0 | 0 | 0 | 0 | 0 | 12,033 | 214 | 376 | 271 | 13,016 | 245 | 703 | 26,859 |
| DE INVERSIÓN, S. A. | 56 | 4,602 | 800 | 15,746 | 0 | 3,063 | 0 | 7,382 | 6,221 | 1,513 | 2,419 | 6,648 | 48,449 |
| RURAL, S. A. | 0 | 0 | 0 | 0 | 0 | 7,868 | 2,660 | 37,293 | 34,711 | 8,377 | 17,265 | 0 | 108,174 |
| DE OCCIDENTE, S. A. | 29,515 | 10,042 | 0 | 22,337 | 0 | 16,567 | 0 | 22,354 | 27,406 | 5,341 | 15,646 | 14,948 | 164,157 |
| DE CAPITALES, S. A. | 0 | 0 | 0 | 0 | 0 | 0 | 0 | 0 | 0 | 0 | 0 | 0 | 0 |
| SUMMA, S. A. | 0 | 0 | 0 | 3,364 | 978 | 15,590 | 3,877 | 14,362 | 23,813 | 3,168 | 20,329 | 5,538 | 91,019 |
| PROGRESO, S. A. | 24,023 | 1,184 | 496 | 387 | 0 | 4,732 | 0 | 18,500 | 14,353 | 3,085 | 11,104 | 2,392 | 80,255 |
| AGROMERCANTIL, S. A. | 0 | 0 | 0 | 0 | 0 | 0 | 0 | 0 | 0 | 0 | 0 | 0 | 0 |
| MVA, S. A. | 9,553 | 0 | 0 | 1,501 | 0 | 24,829 | 2,938 | 5,569 | 20,187 | 0 | 6,682 | 7,107 | 78,366 |
| CONSOLIDADA, S. A. | 2,805 | 0 | 0 | 30,277 | 0 | 133 | 0 | 135,921 | 0 | 0 | 6,845 | 0 | 175,981 |
| DE LOS TRABAJADORES, S. A. | 0 | 0 | 0 | 0 | 0 | 979 | 0 | 1,886 | 6,174 | 0 | 862 | 0 | 9,901 |
| CREDICORP, S. A. | 0 | 0 | 0 | 0 | 0 | 0 | 0 | 55,400 | 0 | 0 | 0 | 0 | 55,400 |
| G & T CONTINENTAL, S. A. | 222 | 10,469 | 0 | 1,845 | 0 | 6,065 | 0 | 6,621 | 49,215 | 0 | 688 | 3,798 | 78,923 |
| SIN TITULO | | | | | | | | | | | | | |
| TOTAL | 66,174 | 26,297 | 1,296 | 75,457 | 978 | 91,859 | 9,688 | 305,065 | 182,351 | 34,501 | 82,086 | 41,134 | 917,485 |

Fuente: Saldos de cartera forma E83.

CÓDIGO DE LA ACTIVIDAD ECONÓMICA:

- | | |
|--|---|
| (0) Consumo, Transferencias y Otros Destinos | (4) Electricidad, Gas y Agua |
| (00) Consumo | (5) Construcción |
| (01) Transferencias | (6) Comercio |
| (09) Otros Destinos | (7) Transporte y Almacenamiento |
| (1) Agricultura, Ganadería, Silvicultura, Caza y Pesca | (8) Establecimientos Financieros, Bienes Inmuebles y Servicios Prestados a las Empresas |
| (2) Explotación de Minas y Cantera | (9) Servicios Comunales, Sociales y Personales |
| (3) Industria Manufacturera | |

SOCIEDADES FINANCIERAS PRIVADAS

CARTERA DE CRÉDITOS POR ACTIVIDAD ECONÓMICA

EN MONEDA EXTRANJERA

SALDOS AL 30 DE SEPTIEMBRE DE 2015

(Cifras en miles de Quetzales)

| | (0) | | | (1) | (2) | (3) | (4) | (5) | (6) | (7) | (8) | (9) | TOTAL |
|--|---------------|---------------|----------|---------------|--------------|----------------|---------------|----------------|----------------|---------------|----------------|--------------|----------------|
| | (00) | (01) | (09) | | | | | | | | | | |
| SOCIEDADES FINANCIERAS PRIVADAS | | | | | | | | | | | | | |
| INDUSTRIAL, S. A. | 0 | 0 | 0 | 0 | 0 | 0 | 0 | 2,052 | 517 | 1,242 | 0 | 311 | 4,123 |
| DE INVERSIÓN, S. A. | 142 | 0 | 0 | 0 | 0 | 13,338 | 0 | 12,967 | 9,424 | 4,810 | 6,263 | 797 | 47,740 |
| RURAL, S. A. | 0 | 0 | 0 | 0 | 0 | 0 | 0 | 3,687 | 2,275 | 0 | 2,272 | 0 | 8,234 |
| DE OCCIDENTE, S. A. | 41,941 | 92,464 | 0 | 55,902 | 2,303 | 68,894 | 75,881 | 61,142 | 116,939 | 20,379 | 75,707 | 3,111 | 614,663 |
| DE CAPITALES, S. A. | 0 | 0 | 0 | 0 | 0 | 0 | 0 | 0 | 0 | 0 | 0 | 0 | 0 |
| SUMMA, S. A. | 0 | 0 | 0 | 2,132 | 0 | 5,709 | 955 | 4,108 | 26,476 | 1,026 | 9,722 | 1,687 | 51,815 |
| PROGRESO, S. A. | 38,237 | 0 | 0 | 0 | 0 | 0 | 0 | 4,030 | 0 | 1,950 | 0 | 0 | 44,216 |
| AGROMERCANTIL, S. A. | 0 | 0 | 0 | 0 | 0 | 0 | 0 | 0 | 0 | 0 | 0 | 0 | 0 |
| MVA, S. A. | 0 | 0 | 0 | 0 | 0 | 0 | 0 | 0 | 0 | 0 | 0 | 0 | 0 |
| CONSOLIDADA, S. A. | 17,103 | 890 | 0 | 0 | 0 | 0 | 0 | 60,436 | 1,070 | 0 | 6,202 | 0 | 85,700 |
| DE LOS TRABAJADORES, S. A. | 0 | 0 | 0 | 0 | 0 | 0 | 0 | 0 | 273 | 0 | 0 | 124 | 397 |
| CREDICORP, S. A. | 0 | 0 | 0 | 0 | 0 | 0 | 0 | 9,525 | 0 | 2,046 | 0 | 0 | 11,571 |
| G & T CONTINENTAL, S. A. | 0 | 0 | 0 | 0 | 0 | 12,840 | 0 | 1,077 | 0 | 1,863 | 0 | 0 | 15,779 |
| SIN TITULO | | | | | | | | | | | | | |
| TOTAL | 97,423 | 93,353 | 0 | 58,034 | 2,303 | 100,781 | 76,836 | 159,024 | 156,975 | 33,316 | 100,166 | 6,031 | 884,239 |

Fuente: Saldos de cartera forma E83.

CÓDIGO DE LA ACTIVIDAD ECONÓMICA:

- | | |
|--|---|
| (0) Consumo, Transferencias y Otros Destinos | (4) Electricidad, Gas y Agua |
| (00) Consumo | (5) Construcción |
| (01) Transferencias | (6) Comercio |
| (09) Otros Destinos | (7) Transporte y Almacenamiento |
| (1) Agricultura, Ganadería, Silvicultura, Caza y Pesca | (8) Establecimientos Financieros, Bienes Inmuebles y Servicios Prestados a las Empresas |
| (2) Explotación de Minas y Cantera | (9) Servicios Comunales, Sociales y Personales |
| (3) Industria Manufacturera | |

SOCIEDADES FINANCIERAS PRIVADAS

PRÉSTAMOS Y DESCUENTOS CONCEDIDOS POR DISTRIBUCIÓN GEOGRÁFICA
EN EL MES DE SEPTIEMBRE DE 2015
(Cifras en miles de Quetzales)

| | FINANCIERAS | % |
|----------------|----------------|------------|
| GUATEMALA | 97,982 | 74.13 |
| ALTA VERAPAZ | 307 | 0.23 |
| BAJA VERAPAZ | 0 | 0.00 |
| IZABAL | 0 | 0.00 |
| CHIQUMULA | 0 | 0.00 |
| ZACAPA | 354 | 0.27 |
| EL PROGRESO | 0 | 0.00 |
| JUTIAPA | 35 | 0.03 |
| JALAPA | 26 | 0.02 |
| SANTA ROSA | 2,839 | 2.15 |
| CHIMALTENANGO | 707 | 0.54 |
| SACATEPEQUEZ | 1,205 | 0.91 |
| ESCUINTLA | 14,336 | 10.85 |
| SAN MARCOS | 1,797 | 1.36 |
| QUETZALTENANGO | 568 | 0.43 |
| TOTONICAPÁN | 6 | 0.00 |
| SOLOLÁ | 35 | 0.03 |
| RETALHULEU | 95 | 0.07 |
| SUCHITEPEQUEZ | 2,631 | 1.99 |
| HUEHUETENANGO | 51 | 0.04 |
| QUICHÉ | 0 | 0.00 |
| PETÉN | 450 | 0.34 |
| OTROS PAISES | 8,753 | 6.62 |
| TOTAL | 132,174 | 100 |

NOTAS :

- El departamento corresponde a la ubicación geográfica en la que se efectuó la inversión.

- Fuente: Saldos de cartera forma E83.

SOCIEDADES FINANCIERAS PRIVADAS

PRÉSTAMOS Y DESCUENTOS POR DISTRIBUCIÓN GEOGRÁFICA

SALDOS AL 30 DE SEPTIEMBRE DE 2015

(Cifras en miles de Quetzales)

| | FINANCIERAS | % |
|----------------|------------------|---------------|
| GUATEMALA | 1,341,698 | 79.97 |
| ALTA VERAPAZ | 7,421 | 0.44 |
| BAJA VERAPAZ | 416 | 0.02 |
| IZABAL | 21,400 | 1.28 |
| CHIQUMULA | 501 | 0.03 |
| ZACAPA | 2,109 | 0.13 |
| EL PROGRESO | 599 | 0.04 |
| JUTIAPA | 3,061 | 0.18 |
| JALAPA | 967 | 0.06 |
| SANTA ROSA | 13,405 | 0.80 |
| CHIMALTENANGO | 10,502 | 0.63 |
| SACATEPEQUEZ | 7,234 | 0.43 |
| ESCUINTLA | 70,879 | 4.22 |
| SAN MARCOS | 40,811 | 2.43 |
| QUETZALTENANGO | 30,893 | 1.84 |
| TOTONICAPÁN | 10,730 | 0.64 |
| SOLOLÁ | 1,400 | 0.08 |
| RETALHULEU | 5,727 | 0.34 |
| SUCHITEPEQUEZ | 48,295 | 2.88 |
| HUEHUETENANGO | 591 | 0.04 |
| EL QUICHÉ | 1,965 | 0.12 |
| EL PETÉN | 3,794 | 0.23 |
| OTROS PAÍSES | 53,395 | 3.18 |
| TOTAL | 1,677,793 | 100.00 |

NOTAS :

- El departamento corresponde a la ubicación geográfica en la que se efectuó la inversión.

- Fuente: Saldos de cartera forma E83.

SOCIEDADES FINANCIERAS PRIVADAS

PRÉSTAMOS Y DESCUENTOS CONCEDIDOS POR DESTINO ECONÓMICO

Y TIPO DE INVERSIÓN

EN EL MES DE SEPTIEMBRE DE 2015

(Cifras en miles de Quetzales)

SOCIEDADES FINANCIERAS PRIVADAS

| | GASTOS DE OPERACIÓN | FORMACIÓN DE CAPITAL | OTROS | TOTAL |
|---|---------------------|----------------------|-------|--------|
| CONSUMO, TRANSFERENCIAS Y OTROS DESTINOS | 2,303 | 17,104 | 2,697 | 22,104 |
| CONSUMO | 0 | 3,147 | 729 | 3,876 |
| Adquisición de bienes durables | 0 | 3,147 | 729 | 3,876 |
| Mobiliario para el hogar | 0 | 0 | 0 | 0 |
| Utensilios para el hogar | 0 | 0 | 0 | 0 |
| Prendas para uso personal | 0 | 0 | 0 | 0 |
| Vehículos para uso personal | 0 | 0 | 0 | 0 |
| Material, mobiliario y equipo de estudio | 0 | 0 | 0 | 0 |
| Inmuebles | 0 | 3,147 | 0 | 3,147 |
| Bienes inmuebles para vivienda garantizados con hipotecas | 0 | 0 | 729 | 729 |
| Otros | 0 | 0 | 0 | 0 |
| Adquisición de bienes fungibles | 0 | 0 | 0 | 0 |
| Medicinas y medicamentos | 0 | 0 | 0 | 0 |
| Otros | 0 | 0 | 0 | 0 |
| Servicios recibidos | 0 | 0 | 0 | 0 |
| Tratamiento médico en el país | 0 | 0 | 0 | 0 |
| Tratamiento médico en el exterior | 0 | 0 | 0 | 0 |
| Viajes de estudio | 0 | 0 | 0 | 0 |
| Viajes de turismo | 0 | 0 | 0 | 0 |
| Costas judiciales | 0 | 0 | 0 | 0 |
| Honorarios profesionales | 0 | 0 | 0 | 0 |
| Alquileres | 0 | 0 | 0 | 0 |
| Otros | 0 | 0 | 0 | 0 |
| Otros consumos | 0 | 0 | 0 | 0 |
| TRANSFERENCIAS | 2,303 | 13,957 | 1,968 | 18,228 |
| Adquisición de bienes inmuebles a propietarios del mismo sector | 0 | 8,486 | 0 | 8,486 |
| Adquisición maquinaria y equipo propietarios del mismo sector | 0 | 0 | 0 | 0 |
| Adquisición de títulos valores | 2,303 | 5,472 | 1,968 | 9,743 |
| Pago de deudas bancarias | 0 | 0 | 0 | 0 |
| Pago de deudas comerciales | 0 | 0 | 0 | 0 |
| Pago deudas particulares | 0 | 0 | 0 | 0 |
| OTROS DESTINOS | 0 | 0 | 0 | 0 |
| Actividades no especificadas | 0 | 0 | 0 | 0 |
| AGRICULTURA, GANADERÍA, SILVICULTURA, CAZA Y PESCA | 3,026 | 0 | 0 | 3,026 |
| AGRICULTURA | 3,026 | 0 | 0 | 3,026 |
| Cereales y legumbres | 0 | 0 | 0 | 0 |
| Arroz | 0 | 0 | 0 | 0 |
| Trigo | 0 | 0 | 0 | 0 |
| Maíz | 0 | 0 | 0 | 0 |
| Frijol | 0 | 0 | 0 | 0 |
| Maicillo | 0 | 0 | 0 | 0 |
| Otros | 0 | 0 | 0 | 0 |
| Hortalizas | 0 | 0 | 0 | 0 |
| Frutas | 872 | 0 | 0 | 872 |
| Bebidas y azúcares | 2,153 | 0 | 0 | 2,153 |
| Café | 2,153 | 0 | 0 | 2,153 |
| Té | 0 | 0 | 0 | 0 |
| Cacao | 0 | 0 | 0 | 0 |
| Caña | 0 | 0 | 0 | 0 |
| Otras | 0 | 0 | 0 | 0 |
| Semillas y plantas oleaginosas | 0 | 0 | 0 | 0 |
| Plantas textiles | 0 | 0 | 0 | 0 |

Fuente: Saldos de cartera forma E83.

SOCIEDADES FINANCIERAS PRIVADAS

PRÉSTAMOS Y DESCUENTOS CONCEDIDOS POR DESTINO ECONÓMICO

Y TIPO DE INVERSIÓN

EN EL MES DE SEPTIEMBRE DE 2015

(Cifras en miles de Quetzales)

SOCIEDADES FINANCIERAS PRIVADAS

| | GASTOS DE OPERACIÓN | FORMACIÓN DE CAPITAL | OTROS | TOTAL |
|--|---------------------|----------------------|-------|--------|
| Algodón | 0 | 0 | 0 | 0 |
| Kenaf | 0 | 0 | 0 | 0 |
| Henequén | 0 | 0 | 0 | 0 |
| Lino | 0 | 0 | 0 | 0 |
| Otras | 0 | 0 | 0 | 0 |
| Espicias | 0 | 0 | 0 | 0 |
| Otros cultivos y plantas | 0 | 0 | 0 | 0 |
| GANADERÍA | 0 | 0 | 0 | 0 |
| Ganado vacuno | 0 | 0 | 0 | 0 |
| Caballar, asnal y mular | 0 | 0 | 0 | 0 |
| Ganado caprino | 0 | 0 | 0 | 0 |
| Ganado ovino | 0 | 0 | 0 | 0 |
| Porcino | 0 | 0 | 0 | 0 |
| Avicultura | 0 | 0 | 0 | 0 |
| Cunicultura | 0 | 0 | 0 | 0 |
| Apiarios | 0 | 0 | 0 | 0 |
| Pastos y forrajes | 0 | 0 | 0 | 0 |
| Otras especies de animales | 0 | 0 | 0 | 0 |
| SILVICULTURA | 0 | 0 | 0 | 0 |
| CAZA Y PESCA | 0 | 0 | 0 | 0 |
| EXPLOTACIÓN DE MINAS Y CANTERAS | 0 | 0 | 0 | 0 |
| MINAS DE CARBÓN | 0 | 0 | 0 | 0 |
| PETRÓLEO CRUDO Y GAS NATURAL | 0 | 0 | 0 | 0 |
| EXTRACCIÓN DE MINERALES METÁLICOS | 0 | 0 | 0 | 0 |
| EXTRACCIÓN DE MINERALES NO METÁLICOS | 0 | 0 | 0 | 0 |
| EXPLOTACIÓN DE CANTERA | 0 | 0 | 0 | 0 |
| INDUSTRIAS MANUFACTURERAS | 2,138 | 0 | 3,769 | 5,907 |
| PRODUCTOS ALIMENTICIOS, BEBIDAS Y TABACO | 0 | 0 | 656 | 656 |
| TEXTILES, PRENDAS DE VESTIR E INDUSTRIAS DE CUERO | 2,138 | 0 | 2,133 | 4,271 |
| INDUSTRIA DE LA MADERA Y PRODUCTOS DE LA MADERA, INCLUIDOS MUEBLES | 0 | 0 | 0 | 0 |
| FABRICACIÓN DE PAPEL Y PRODUCTOS DE PAPEL; IMPRENTAS Y EDITORIALES | 0 | 0 | 979 | 979 |
| FABRICACIÓN DE SUSTANCIAS QUÍMICAS Y DE PRODUCTOS QUÍMICOS DERIVADOS DEL PETRÓLEO-CARBÓN DE CAUCHO | 0 | 0 | 0 | 0 |
| FABRICACIÓN DE PRODUCTOS MINERALES NO METÁLICOS EXCEPTUANDO LOS DERIVADOS DEL PETRÓLEO Y CARBÓN | 0 | 0 | 0 | 0 |
| INDUSTRIAS METÁLICAS BÁSICAS | 0 | 0 | 0 | 0 |
| FABRICACIÓN DE PRODUCTOS METÁLICOS, MAQUINARIA Y EQUIPO | 0 | 0 | 0 | 0 |
| OTRAS INDUSTRIAS MANUFACTURERAS | 0 | 0 | 0 | 0 |
| ELECTRICIDAD, GAS Y AGUA | 0 | 1,535 | 0 | 1,535 |
| ELECTRICIDAD | 0 | 1,535 | 0 | 1,535 |
| GAS | 0 | 0 | 0 | 0 |
| OBRAS HIDRAÚLICAS Y SUMINISTRO DE AGUA | 0 | 0 | 0 | 0 |
| CONSTRUCCIÓN | 7,536 | 23,725 | 1,709 | 32,970 |
| CONSTRUCCIÓN, REFORMA Y REPARACIÓN DE VÍAS DE COMUNICACIÓN | 7,145 | 0 | 0 | 7,145 |
| Construcción, reforma y reparación vías de | 7,145 | 0 | 0 | 7,145 |

Fuente: Saldos de cartera forma E83.

SOCIEDADES FINANCIERAS PRIVADAS

PRÉSTAMOS Y DESCUENTOS CONCEDIDOS POR DESTINO ECONÓMICO

Y TIPO DE INVERSIÓN

EN EL MES DE SEPTIEMBRE DE 2015

(Cifras en miles de Quetzales)

SOCIEDADES FINANCIERAS PRIVADAS

| | GASTOS DE OPERACIÓN | FORMACIÓN DE CAPITAL | OTROS | TOTAL |
|--|---------------------|----------------------|---------------|----------------|
| comunicación | | | | |
| Aeropuertos y pistas de aviación | 0 | 0 | 0 | 0 |
| Carreteras | 7,145 | 0 | 0 | 7,145 |
| Puertos muelles y canales | 0 | 0 | 0 | 0 |
| Vías férreas | 0 | 0 | 0 | 0 |
| Otras | 0 | 0 | 0 | 0 |
| CONSTRUCCIÓN, REFORMA Y REPARACIÓN GENERAL | 391 | 23,725 | 1,709 | 25,825 |
| De carácter principal | 391 | 23,725 | 1,709 | 25,825 |
| Edificios | 0 | 0 | 0 | 0 |
| Viviendas | 391 | 21,807 | 0 | 22,198 |
| Oficinas y bodegas | 0 | 0 | 372 | 372 |
| Instalaciones hidráulicas y centrales hidroeléctricas | 0 | 0 | 0 | 0 |
| Conducciones de agua gas y electricidad | 0 | 0 | 0 | 0 |
| Presas drenajes y obras de riego | 0 | 0 | 0 | 0 |
| Estacionamientos | 0 | 0 | 0 | 0 |
| Otros | 0 | 1,919 | 1,338 | 3,257 |
| De carácter secundario | 0 | 0 | 0 | 0 |
| Instalaciones de plomería, calefacción y aire acondicionado | 0 | 0 | 0 | 0 |
| Chapistería e instalaciones eléctricas | 0 | 0 | 0 | 0 |
| Colocación de ladrillos y pisos, piedras, baldosas y labrado de mármol | 0 | 0 | 0 | 0 |
| Colocación de techos | 0 | 0 | 0 | 0 |
| Perforación de pozos de agua | 0 | 0 | 0 | 0 |
| Excavación y cimentación | 0 | 0 | 0 | 0 |
| Pintura y decoración | 0 | 0 | 0 | 0 |
| Otros | 0 | 0 | 0 | 0 |
| COMERCIO | 23,126 | 316 | 2,196 | 25,638 |
| COMERCIO INTERNO | 450 | 306 | 0 | 756 |
| COMERCIO DE IMPORTACIÓN | 17,495 | 0 | 2,045 | 19,540 |
| EXPORTACIÓN | 0 | 0 | 0 | 0 |
| COMERCIO NO ESPECIFICADO | 5,181 | 10 | 151 | 5,342 |
| TRANSPORTE Y ALMACENAMIENTO | 2,077 | 7,418 | 0 | 9,495 |
| TRANSPORTE TERRESTRE | 2,077 | 7,418 | 0 | 9,495 |
| TRANSPORTE POR AGUA | 0 | 0 | 0 | 0 |
| TRANSPORTE AÉREO | 0 | 0 | 0 | 0 |
| ESTABLECIMIENTOS FINANCIEROS, BIENES INMUEBLES, SERVICIOS PRESTADOS A LAS EMPRESAS | 12,136 | 15,402 | 1,883 | 29,421 |
| ESTABLECIMIENTOS FINANCIEROS | 10,127 | 0 | 1,883 | 12,010 |
| EMPRESAS ADMINISTRADORAS DE BIENES INMUEBLES | 1,868 | 1,535 | 0 | 3,403 |
| SERVICIOS PRESTADOS A LAS EMPRESAS | 141 | 13,867 | 0 | 14,008 |
| SERVICIOS COMUNALES, SOCIALES Y PERSONALES | 2,079 | 0 | 0 | 2,079 |
| SERVICIOS DE SANEAMIENTO Y SIMILARES | 0 | 0 | 0 | 0 |
| SERVICIOS SOCIALES Y OTROS | 1,141 | 0 | 0 | 1,141 |
| SERVICIOS COMUNALES CONEXOS | | | | |
| SERVICIOS DE DIVERSIÓN, ESPARCIMIENTO Y CULTURALES | 436 | 0 | 0 | 436 |
| SERVICIOS PERSONALES Y DE LOS HOGARES | 501 | 0 | 0 | 501 |
| ORGANIZACIONES INTERNACIONALES Y OTROS ORGANISMOS EXTRATERRITORIALES | 0 | 0 | 0 | 0 |
| TOTAL | 54,421 | 65,500 | 12,254 | 132,175 |

Fuente: Saldos de cartera forma E83.

SOCIEDADES FINANCIERAS PRIVADAS

PRÉSTAMOS Y DESCUENTOS POR DESTINO ECONÓMICO

Y TIPO DE INVERSIÓN

SALDOS AL 30 DE SEPTIEMBRE DE 2015

(Cifras en miles de Quetzales)

SOCIEDADES FINANCIERAS PRIVADAS

| | GASTOS DE OPERACION | FORMACION DE CAPITAL | OTROS | TOTAL |
|---|---------------------|----------------------|---------|---------|
| CONSUMO, TRANSFERENCIAS Y OTROS DESTINOS | 56,620 | 103,962 | 123,869 | 284,451 |
| CONSUMO | 20,593 | 41,406 | 101,598 | 163,597 |
| Adquisición de bienes durables | 20,593 | 41,406 | 101,481 | 163,480 |
| Mobiliario para el hogar | 0 | 0 | 0 | 0 |
| Utensilios para el hogar | 0 | 0 | 0 | 0 |
| Prendas para uso personal | 0 | 0 | 0 | 0 |
| Vehículos para uso personal | 56 | 0 | 0 | 56 |
| Material, mobiliario y equipo de estudio | 0 | 0 | 441 | 441 |
| Inmuebles | 3,775 | 18,338 | 5,898 | 28,011 |
| Bienes inmuebles para vivienda garantizados con hipotecas | 7,209 | 23,068 | 87,488 | 117,765 |
| Otros | 9,553 | 0 | 7,654 | 17,207 |
| Adquisición de bienes fungibles | 0 | 0 | 0 | 0 |
| Medicinas y medicamentos | 0 | 0 | 0 | 0 |
| Otros | 0 | 0 | 0 | 0 |
| Servicios recibidos | 0 | 0 | 117 | 117 |
| Tratamiento médico en el país | 0 | 0 | 117 | 117 |
| Tratamiento médico en el exterior | 0 | 0 | 0 | 0 |
| Viajes de estudio | 0 | 0 | 0 | 0 |
| Viajes de turismo | 0 | 0 | 0 | 0 |
| Costas judiciales | 0 | 0 | 0 | 0 |
| Honorarios profesionales | 0 | 0 | 0 | 0 |
| Alquileres | 0 | 0 | 0 | 0 |
| Otros | 0 | 0 | 0 | 0 |
| Otros consumos | 0 | 0 | 0 | 0 |
| TRANSFERENCIAS | 35,227 | 62,556 | 21,775 | 119,558 |
| Adquisición de bienes inmuebles a propietarios del mismo sector | 0 | 32,208 | 5,655 | 37,863 |
| Adquisición maquinaria y equipo propietarios del mismo sector | 603 | 0 | 4,723 | 5,326 |
| Adquisición de títulos valores | 34,624 | 30,348 | 11,397 | 76,369 |
| Pago de deudas bancarias | 0 | 0 | 0 | 0 |
| Pago de deudas comerciales | 0 | 0 | 0 | 0 |
| Pago deudas particulares | 0 | 0 | 0 | 0 |
| OTROS DESTINOS | 800 | 0 | 496 | 1,296 |
| Actividades no especificadas | 800 | 0 | 496 | 1,296 |
| AGRICULTURA, GANADERÍA, SILVICULTURA, CAZA Y PESCA | 94,714 | 32,399 | 881 | 127,994 |
| AGRICULTURA | 50,611 | 2,122 | 881 | 53,614 |
| Cereales y legumbres | 13,445 | 0 | 0 | 13,445 |
| Arroz | 1,501 | 0 | 0 | 1,501 |
| Trigo | 0 | 0 | 0 | 0 |
| Maíz | 0 | 0 | 0 | 0 |
| Frijol | 0 | 0 | 0 | 0 |
| Maicillo | 0 | 0 | 0 | 0 |
| Otros | 11,944 | 0 | 0 | 11,944 |
| Hortalizas | 0 | 0 | 0 | 0 |
| Frutas | 1,292 | 0 | 0 | 1,292 |
| Bebidas y azúcares | 20,322 | 2,122 | 0 | 22,444 |
| Café | 2,614 | 587 | 0 | 3,201 |
| Té | 0 | 0 | 0 | 0 |
| Cacao | 0 | 0 | 0 | 0 |
| Caña | 17,708 | 1,535 | 0 | 19,243 |
| Otras | 0 | 0 | 0 | 0 |
| Semillas y plantas oleaginosas | 15,552 | 0 | 881 | 16,433 |
| Plantas textiles | 0 | 0 | 0 | 0 |

Fuente: SalDOS de cartera forma E83.

SOCIEDADES FINANCIERAS PRIVADAS

PRÉSTAMOS Y DESCUENTOS POR DESTINO ECONÓMICO

Y TIPO DE INVERSIÓN

SALDOS AL 30 DE SEPTIEMBRE DE 2015

(Cifras en miles de Quetzales)

SOCIEDADES FINANCIERAS PRIVADAS

| | GASTOS DE OPERACION | FORMACION DE CAPITAL | OTROS | TOTAL |
|--|---------------------|----------------------|---------|---------|
| Algodón | 0 | 0 | 0 | 0 |
| Kenaf | 0 | 0 | 0 | 0 |
| Henequén | 0 | 0 | 0 | 0 |
| Lino | 0 | 0 | 0 | 0 |
| Otras | 0 | 0 | 0 | 0 |
| Espicias | 0 | 0 | 0 | 0 |
| Otros cultivos y plantas | 0 | 0 | 0 | 0 |
| GANADERÍA | 19,624 | 30,277 | 0 | 49,901 |
| Ganado vacuno | 11,395 | 0 | 0 | 11,395 |
| Caballar, asnal y mular | 0 | 0 | 0 | 0 |
| Ganado caprino | 0 | 0 | 0 | 0 |
| Ganado ovino | 0 | 0 | 0 | 0 |
| Porcino | 57 | 0 | 0 | 57 |
| Avicultura | 8,172 | 30,277 | 0 | 38,449 |
| Cunicultura | 0 | 0 | 0 | 0 |
| Apiarios | 0 | 0 | 0 | 0 |
| Pastos y forrajes | 0 | 0 | 0 | 0 |
| Otras especies de animales | 0 | 0 | 0 | 0 |
| SILVICULTURA | 24,479 | 0 | 0 | 24,479 |
| CAZA Y PESCA | 0 | 0 | 0 | 0 |
| EXPLOTACIÓN DE MINAS Y CANTERAS | 2,303 | 0 | 0 | 2,303 |
| MINAS DE CARBÓN | 0 | 0 | 0 | 0 |
| PETRÓLEO CRUDO Y GAS NATURAL | 0 | 0 | 0 | 0 |
| EXTRACCIÓN DE MINERALES METÁLICOS | 2,303 | 0 | 0 | 2,303 |
| EXTRACCIÓN DE MINERALES NO METÁLICOS | 0 | 0 | 0 | 0 |
| EXPLOTACIÓN DE CANTERA | 0 | 0 | 0 | 0 |
| INDUSTRIAS MANUFACTURERAS | 134,532 | 20,935 | 17,559 | 173,026 |
| PRODUCTOS ALIMENTICIOS, BEBIDAS Y TABACO | 36,561 | 2,730 | 8,548 | 47,839 |
| TEXTILES, PRENDAS DE VESTIR E INDUSTRIAS DE CUERO | 23,860 | 20 | 2,620 | 26,500 |
| INDUSTRIA DE LA MADERA Y PRODUCTOS DE LA MADERA, INCLUIDOS MUEBLES | 2,832 | 0 | 0 | 2,832 |
| FABRICACIÓN DE PAPEL Y PRODUCTOS DE PAPEL; IMPRENTAS Y EDITORIALES | 448 | 1,096 | 1,710 | 3,254 |
| FABRICACIÓN DE SUSTANCIAS QUÍMICAS Y DE PRODUCTOS QUÍMICOS DERIVADOS DEL PETRÓLEO-CARBÓN DE CAUCHO | 44,100 | 12,832 | 69 | 57,001 |
| FABRICACIÓN DE PRODUCTOS MINERALES NO METÁLICOS EXCEPTUANDO LOS DERIVADOS DEL PETRÓLEO Y CARBÓN | 15,625 | 1,519 | 3,739 | 20,883 |
| INDUSTRIAS METÁLICAS BÁSICAS | 122 | 1,724 | 0 | 1,846 |
| FABRICACIÓN DE PRODUCTOS METÁLICOS, MAQUINARIA Y EQUIPO | 8,227 | 1,015 | 873 | 10,115 |
| OTRAS INDUSTRIAS MANUFACTURERAS | 2,757 | 0 | 0 | 2,757 |
| ELECTRICIDAD, GAS Y AGUA | 29,691 | 52,001 | 1,341 | 83,033 |
| ELECTRICIDAD | 26,817 | 52,001 | 1,341 | 80,159 |
| GAS | 0 | 0 | 0 | 0 |
| OBRAS HIDRAÚLICAS Y SUMINISTRO DE AGUA | 2,874 | 0 | 0 | 2,874 |
| CONSTRUCCIÓN | 94,935 | 236,499 | 115,701 | 447,135 |
| CONSTRUCCIÓN, REFORMA Y REPARACIÓN DE VÍAS DE COMUNICACIÓN | 15,602 | 3,136 | 10,130 | 28,868 |
| Construcción, reforma y reparación vías de | 15,602 | 3,136 | 10,130 | 28,868 |

Fuente: Saldos de cartera forma E83.

SOCIEDADES FINANCIERAS PRIVADAS

PRÉSTAMOS Y DESCUENTOS POR DESTINO ECONÓMICO

Y TIPO DE INVERSIÓN

SALDOS AL 30 DE SEPTIEMBRE DE 2015

(Cifras en miles de Quetzales)

SOCIEDADES FINANCIERAS PRIVADAS

| | GASTOS DE OPERACION | FORMACION DE CAPITAL | OTROS | TOTAL |
|---|---------------------|----------------------|----------------|------------------|
| comunicación | | | | |
| Aeropuertos y pistas de aviación | 0 | 0 | 0 | 0 |
| Carreteras | 14,668 | 0 | 80 | 14,748 |
| Puertos muelles y canales | 0 | 0 | 0 | 0 |
| Vías férreas | 0 | 0 | 0 | 0 |
| Otras | 934 | 3,136 | 10,050 | 14,120 |
| CONSTRUCCIÓN, REFORMA Y REPARACIÓN GENERAL | 79,333 | 233,363 | 105,572 | 418,268 |
| De carácter principal | 76,465 | 232,637 | 105,287 | 414,389 |
| Edificios | 8,553 | 7,536 | 7,990 | 24,079 |
| Viviendas | 24,302 | 209,943 | 22,271 | 256,516 |
| Oficinas y bodegas | 10,630 | 6,073 | 3,910 | 20,613 |
| Instalaciones hidráulicas y centrales hidroeléctricas | 0 | 0 | 679 | 679 |
| Conducciones de agua gas y electricidad | 0 | 1,497 | 0 | 1,497 |
| Presas drenajes y obras de riego | 0 | 0 | 0 | 0 |
| Estacionamientos | 0 | 0 | 0 | 0 |
| Otros | 32,980 | 7,588 | 70,437 | 111,005 |
| De carácter secundario | 2,868 | 725 | 285 | 3,878 |
| Instalaciones de plomería, calefacción y aire acondicionado | 0 | 0 | 0 | 0 |
| Chapistería e instalaciones eléctricas | 0 | 0 | 0 | 0 |
| Colocación de ladrillos y pisos, piedras, baldosas y labrado de mármol | 0 | 0 | 0 | 0 |
| Colocación de techos | 0 | 0 | 0 | 0 |
| Perforación de pozos de agua | 0 | 0 | 0 | 0 |
| Excavación y cimentación | 2,868 | 0 | 0 | 2,868 |
| Pintura y decoración | 0 | 0 | 0 | 0 |
| Otros | 0 | 725 | 285 | 1,010 |
| COMERCIO | 212,785 | 51,022 | 36,731 | 300,538 |
| COMERCIO INTERNO | 34,377 | 16,728 | 13,642 | 64,747 |
| COMERCIO DE IMPORTACIÓN | 98,778 | 27,693 | 10,773 | 137,244 |
| EXPORTACIÓN | 23,693 | 715 | 0 | 24,408 |
| COMERCIO NO ESPECIFICADO | 55,937 | 5,886 | 12,316 | 74,139 |
| TRANSPORTE Y ALMACENAMIENTO | 32,683 | 22,186 | 8,753 | 63,622 |
| TRANSPORTE TERRESTRE | 27,158 | 22,186 | 7,118 | 56,462 |
| TRANSPORTE POR AGUA | 5,525 | 0 | 1,635 | 7,160 |
| TRANSPORTE AÉREO | 0 | 0 | 0 | 0 |
| ESTABLECIMIENTOS FINANCIEROS, BIENES INMUEBLES, SERVICIOS PRESTADOS A LAS EMPRESAS | 68,690 | 56,029 | 31,030 | 155,749 |
| ESTABLECIMIENTOS FINANCIEROS | 23,733 | 9,400 | 8,545 | 41,678 |
| EMPRESAS ADMINISTRADORAS DE BIENES INMUEBLES | 11,719 | 14,473 | 1,734 | 27,926 |
| SERVICIOS PRESTADOS A LAS EMPRESAS | 33,239 | 32,156 | 20,751 | 86,146 |
| SERVICIOS COMUNALES, SOCIALES Y PERSONALES | 27,350 | 11,702 | 888 | 39,940 |
| SERVICIOS DE SANEAMIENTO Y SIMILARES | 2,189 | 0 | 0 | 2,189 |
| SERVICIOS SOCIALES Y OTROS | 20,524 | 1,714 | 747 | 22,985 |
| SERVICIOS COMUNALES CONEXOS | 3,164 | 0 | 0 | 3,164 |
| SERVICIOS DE DIVERSIÓN, ESPARCIMIENTO Y CULTURALES | 1,473 | 9,988 | 141 | 11,602 |
| HOGARES | 0 | 0 | 0 | 0 |
| ORGANIZACIONES INTERNACIONALES Y OTROS ORGANISMOS EXTRATERRITORIALES | 0 | 0 | 0 | 0 |
| TOTAL | 754,303 | 586,735 | 336,753 | 1,677,791 |

Fuente: Saldos de cartera forma E83.

SOCIEDADES FINANCIERAS PRIVADAS

PRÉSTAMOS Y DESCUENTOS CONCEDIDOS POR
ESTRATIFICACIÓN Y PLAZO ORIGINAL
EN EL MES DE SEPTIEMBRE DE 2015
(Cifras en miles de Quetzales)

| INTERVALOS EN QUETZALES | HASTA 10,000 | | DE 10,001 A 20,000 | | DE 20,001 A 50,000 | | DE 50,001 A 100,000 | | DE 100,001 Y MAS | | TOTAL | |
|--|--------------|--------------|--------------------|--------------|--------------------|--------------|---------------------|--------------|------------------|----------------|------------|----------------|
| | No. | MONTO | No. | MONTO | No. | MONTO | No. | MONTO | No. | MONTO | No. | MONTO |
| CONSUMO, TRANSFERENCIAS Y OTROS DESTINOS | 2 | 0 | 0 | 0 | 0 | 0 | 0 | 0 | 9 | 22,104 | 11 | 22,104 |
| AGRICULTURA, GANADERÍA, SILVICULTURA, CAZA Y PESCA | 1 | 0 | 0 | 0 | 0 | 0 | 0 | 0 | 3 | 3,026 | 4 | 3,026 |
| AGRICULTURA | 0 | 0 | 0 | 0 | 0 | 0 | 0 | 0 | 3 | 3,026 | 3 | 3,026 |
| GANADERÍA | 0 | 0 | 0 | 0 | 0 | 0 | 0 | 0 | 0 | 0 | 0 | 0 |
| SILVICULTURA | 1 | 0 | 0 | 0 | 0 | 0 | 0 | 0 | 0 | 0 | 1 | 0 |
| CAZA Y PESCA | 0 | 0 | 0 | 0 | 0 | 0 | 0 | 0 | 0 | 0 | 0 | 0 |
| EXPLOTACIÓN DE MINAS Y CANTERAS | 0 | 0 | 0 | 0 | 0 | 0 | 0 | 0 | 0 | 0 | 0 | 0 |
| INDUSTRIAS MANUFACTURERAS | 2 | 0 | 1 | 11 | 0 | 0 | 2 | 172 | 12 | 5,724 | 17 | 5,907 |
| ELECTRICIDAD, GAS Y AGUA | 0 | 0 | 0 | 0 | 0 | 0 | 0 | 0 | 1 | 1,535 | 1 | 1,535 |
| CONSTRUCCIÓN | 123 | 758 | 105 | 1,612 | 135 | 4,244 | 38 | 2,662 | 18 | 23,696 | 419 | 32,971 |
| CONSTRUCCIÓN, REFORMA Y REPARACIÓN DE VÍAS DE COMUNICACIÓN | 0 | 0 | 0 | 0 | 0 | 0 | 0 | 0 | 1 | 7,145 | 1 | 7,145 |
| COMERCIO | 80 | 371 | 27 | 411 | 39 | 1,278 | 27 | 1,954 | 33 | 21,624 | 206 | 25,638 |
| TRANSPORTE Y ALMACENAMIENTO | 0 | 0 | 0 | 0 | 0 | 0 | 3 | 235 | 9 | 9,260 | 12 | 9,495 |
| ESTABLECIMIENTOS FINANCIEROS, BIENES INMUEBLES, SERVICIOS PRESTADOS A LAS EMPRESAS | 24 | 71 | 12 | 164 | 12 | 377 | 4 | 261 | 16 | 28,548 | 68 | 29,421 |
| SERVICIOS COMUNALES, SOCIALES Y PERSONALES | 0 | 0 | 0 | 0 | 1 | 41 | 0 | 0 | 5 | 2,038 | 6 | 2,079 |
| TOTAL | 232 | 1,200 | 145 | 2,198 | 187 | 5,940 | 74 | 5,283 | 106 | 117,554 | 744 | 132,175 |

| | HASTA 1 AÑO | | DE 1 A 3 AÑOS | | DE 3 A 5 AÑOS | | DE 5 AÑOS Y MAS | | TOTAL | |
|--|-------------|---------------|---------------|---------------|---------------|---------------|-----------------|---------------|------------|----------------|
| | No. | MONTO | No. | MONTO | No. | MONTO | No. | MONTO | No. | MONTO |
| CONSUMO, TRANSFERENCIAS Y OTROS DESTINOS | 1 | 0 | 1 | 2,303 | 0 | 0 | 9 | 19,801 | 11 | 22,104 |
| AGRICULTURA, GANADERÍA, SILVICULTURA, CAZA Y PESCA | 0 | 0 | 4 | 3,026 | 0 | 0 | 0 | 0 | 4 | 3,026 |
| AGRICULTURA | 0 | 0 | 3 | 3,026 | 0 | 0 | 0 | 0 | 3 | 3,026 |
| GANADERÍA | 0 | 0 | 0 | 0 | 0 | 0 | 0 | 0 | 0 | 0 |
| SILVICULTURA | 0 | 0 | 1 | 0 | 0 | 0 | 0 | 0 | 1 | 0 |
| CAZA Y PESCA | 0 | 0 | 0 | 0 | 0 | 0 | 0 | 0 | 0 | 0 |
| EXPLOTACIÓN DE MINAS Y CANTERAS | 0 | 0 | 0 | 0 | 0 | 0 | 0 | 0 | 0 | 0 |
| INDUSTRIAS MANUFACTURERAS | 11 | 3,769 | 5 | 2,006 | 1 | 132 | 0 | 0 | 17 | 5,907 |
| ELECTRICIDAD, GAS Y AGUA | 0 | 0 | 1 | 1,535 | 0 | 0 | 0 | 0 | 1 | 1,535 |
| CONSTRUCCIÓN | 2 | 372 | 5 | 8,109 | 282 | 7,014 | 130 | 17,476 | 419 | 32,971 |
| CONSTRUCCIÓN, REFORMA Y REPARACIÓN DE VÍAS DE COMUNICACIÓN | 0 | 0 | 1 | 7,145 | 0 | 0 | 0 | 0 | 1 | 7,145 |
| COMERCIO | 31 | 2,119 | 122 | 7,855 | 49 | 4,574 | 4 | 11,090 | 206 | 25,638 |
| TRANSPORTE Y ALMACENAMIENTO | 0 | 0 | 11 | 4,055 | 0 | 0 | 1 | 5,439 | 12 | 9,495 |
| ESTABLECIMIENTOS FINANCIEROS, BIENES INMUEBLES, SERVICIOS PRESTADOS A LAS EMPRESAS | 56 | 3,441 | 8 | 7,723 | 2 | 5,080 | 2 | 13,176 | 68 | 29,421 |
| SERVICIOS COMUNALES, SOCIALES Y PERSONALES | 1 | 800 | 4 | 1,124 | 1 | 155 | 0 | 0 | 6 | 2,079 |
| TOTAL | 102 | 10,501 | 161 | 37,735 | 335 | 16,956 | 146 | 66,983 | 744 | 132,174 |

Nota:
Fuente: Saldos de cartera forma E83.

SOCIEDADES FINANCIERAS PRIVADAS

PRÉSTAMOS Y DESCUENTOS POR
ESTRATIFICACIÓN Y PLAZO ORIGINAL
SALDOS AL 30 DE SEPTIEMBRE DE 2015
(Cifras en miles de Quetzales)

| INTERVALOS EN QUETZALES | HASTA 10,000 | | DE 10,001 A 20,000 | | DE 20,001 A 50,000 | | DE 50,001 A 100,000 | | DE 100,001 Y MAS | | TOTAL | |
|--|--------------|---------------|--------------------|---------------|--------------------|---------------|---------------------|---------------|------------------|------------------|---------------|------------------|
| | No. | Monto | No. | Monto | No. | Monto | No. | Monto | No. | Monto | No. | Monto |
| CONSUMO, TRANSFERENCIAS Y OTROS DESTINOS | 24 | 29 | 2 | 24 | 9 | 342 | 12 | 889 | 269 | 283,167 | 316 | 284,451 |
| AGRICULTURA, GANADERÍA, SILVICULTURA, CAZA Y PESCA | 10 | 6 | 0 | 0 | 0 | 0 | 4 | 325 | 47 | 127,663 | 61 | 127,994 |
| AGRICULTURA | 6 | 6 | 0 | 0 | 0 | 0 | 2 | 168 | 20 | 53,440 | 28 | 53,614 |
| GANADERÍA | 0 | 0 | 0 | 0 | 0 | 0 | 2 | 157 | 22 | 49,745 | 24 | 49,901 |
| SILVICULTURA | 4 | 0 | 0 | 0 | 0 | 0 | 0 | 0 | 5 | 24,479 | 9 | 24,479 |
| CAZA Y PESCA | 0 | 0 | 0 | 0 | 0 | 0 | 0 | 0 | 0 | 0 | 0 | 0 |
| EXPLOTACIÓN DE MINAS Y CANTERAS | 0 | 0 | 0 | 0 | 0 | 0 | 0 | 0 | 1 | 2,303 | 1 | 2,303 |
| INDUSTRIAS MANUFACTURERAS | 29 | 9 | 4 | 61 | 11 | 392 | 12 | 936 | 116 | 171,628 | 172 | 173,026 |
| ELECTRICIDAD, GAS Y AGUA | 0 | 0 | 0 | 0 | 0 | 0 | 0 | 0 | 17 | 83,034 | 17 | 83,034 |
| CONSTRUCCIÓN | 3,219 | 13,607 | 1,699 | 24,839 | 1,870 | 59,343 | 564 | 39,129 | 530 | 310,217 | 7,882 | 447,136 |
| CONSTRUCCIÓN, REFORMA Y REPARACIÓN DE VÍAS DE COMUNICACIÓN | 5 | 0 | 0 | 0 | 4 | 123 | 2 | 137 | 18 | 28,608 | 29 | 28,868 |
| COMERCIO | 1,012 | 3,339 | 266 | 3,827 | 295 | 9,444 | 207 | 14,985 | 289 | 268,944 | 2,069 | 300,538 |
| TRANSPORTE Y ALMACENAMIENTO | 10 | 26 | 8 | 133 | 25 | 854 | 55 | 4,119 | 83 | 58,491 | 181 | 63,622 |
| ESTABLECIMIENTOS FINANCIEROS, BIENES INMUEBLES, SERVICIOS PRESTADOS A LAS EMPRESAS | 107 | 98 | 17 | 233 | 24 | 749 | 19 | 1,402 | 93 | 153,268 | 260 | 155,750 |
| SERVICIOS COMUNALES, SOCIALES Y PERSONALES | 6 | 10 | 2 | 24 | 5 | 172 | 9 | 606 | 38 | 39,128 | 60 | 39,939 |
| TOTAL | 4,417 | 17,125 | 1,998 | 29,141 | 2,239 | 71,295 | 882 | 62,390 | 1,483 | 1,497,843 | 11,019 | 1,677,794 |

| | HASTA 1 AÑO | | DE 1 A 3 AÑOS | | DE 3 A 5 AÑOS | | DE 5 AÑOS Y MAS | | TOTAL | |
|--|-------------|---------------|---------------|----------------|---------------|----------------|-----------------|----------------|---------------|------------------|
| | No. | Monto | No. | Monto | No. | Monto | No. | Monto | No. | Monto |
| CONSUMO, TRANSFERENCIAS Y OTROS DESTINOS | 34 | 28,000 | 22 | 31,385 | 13 | 2,275 | 247 | 222,791 | 316 | 284,451 |
| AGRICULTURA, GANADERÍA, SILVICULTURA, CAZA Y PESCA | 0 | 0 | 21 | 35,550 | 8 | 24,061 | 32 | 68,384 | 61 | 127,994 |
| AGRICULTURA | 0 | 0 | 13 | 29,426 | 6 | 19,866 | 9 | 4,322 | 28 | 53,614 |
| GANADERÍA | 0 | 0 | 3 | 4,797 | 2 | 4,195 | 19 | 40,909 | 24 | 49,901 |
| SILVICULTURA | 0 | 0 | 5 | 1,326 | 0 | 0 | 4 | 23,153 | 9 | 24,479 |
| CAZA Y PESCA | 0 | 0 | 0 | 0 | 0 | 0 | 0 | 0 | 0 | 0 |
| EXPLOTACIÓN DE MINAS Y CANTERAS | 0 | 0 | 1 | 2,303 | 0 | 0 | 0 | 0 | 1 | 2,303 |
| INDUSTRIAS MANUFACTURERAS | 27 | 7,825 | 75 | 88,911 | 29 | 24,650 | 41 | 51,640 | 172 | 173,026 |
| ELECTRICIDAD, GAS Y AGUA | 1 | 1,500 | 7 | 8,374 | 2 | 5,785 | 7 | 67,375 | 17 | 83,034 |
| CONSTRUCCIÓN | 18 | 2,941 | 521 | 87,886 | 4,132 | 96,667 | 3,211 | 259,642 | 7,882 | 447,136 |
| CONSTRUCCIÓN, REFORMA Y REPARACIÓN DE VÍAS DE COMUNICACIÓN | 1 | 300 | 11 | 18,911 | 3 | 817 | 14 | 8,840 | 29 | 28,868 |
| COMERCIO | 89 | 12,805 | 1,351 | 143,511 | 559 | 61,286 | 70 | 82,937 | 2,069 | 300,538 |
| TRANSPORTE Y ALMACENAMIENTO | 0 | 0 | 132 | 25,395 | 42 | 25,361 | 7 | 12,867 | 181 | 63,622 |
| ESTABLECIMIENTOS FINANCIEROS, BIENES INMUEBLES, SERVICIOS PRESTADOS A LAS EMPRESAS | 142 | 11,338 | 55 | 50,044 | 35 | 21,543 | 28 | 72,825 | 260 | 155,750 |
| SERVICIOS COMUNALES, SOCIALES Y PERSONALES | 3 | 2,514 | 28 | 13,906 | 14 | 5,250 | 15 | 18,270 | 60 | 39,939 |
| TOTAL | 314 | 66,922 | 2,213 | 487,263 | 4,834 | 266,878 | 3,658 | 856,730 | 11,019 | 1,677,793 |

Nota:
Fuente: Saldos de cartera forma E83.

SOCIEDADES FINANCIERAS PRIVADAS

ACTIVOS CREDITICIOS

AL 30 DE JUNIO DE 2015

Cifras en miles de Quetzales

| FINANCIERAS PRIVADAS | CLASIFICACIÓN DE ACTIVOS CREDITICIOS CONFORME VALUACIÓN a/ | | | | | Total Activos Crediticios | RESERVAS DE ACTIVOS CREDITICIOS | | INDICADORES FINANCIEROS SOBRE CALIDAD CARTERA | |
|---------------------------------------|---|---------------|---------------|---------------|---------------|---------------------------------|------------------------------------|---------------|---|--------------|
| | A | B | C | D | E | | De Valuación | Genéricas | (CVC) b/ (%) | (CCR) c/ (%) |
| FINANCIERA INDUSTRIAL, S. A. | 28,236 | 0 | 0 | 0 | 0 | 28,236 | 0 | 786 | 100.00 | 0.00 |
| FINANCIERA DE INVERSIÓN, S. A. | 82,840 | 6,644 | 41 | 330 | 6,661 | 96,515 | 224 | 4,731 | 95.03 | 105.35 |
| FINANCIERA RURAL, S. A. | 80,011 | 4,239 | 3,000 | 11,885 | 10,779 | 109,915 | 5,235 | 6,722 | 94.33 | 186.03 |
| FINANCIERA DE OCCIDENTE, S. A. | 423,780 | 25,353 | 0 | 0 | 1,119 | 450,252 | 760 | 5,523 | 99.52 | 274.23 |
| FINANCIERA DE CAPITALES, S. A. | 0 | 0 | 0 | 0 | 0 | 0 | 0 | 0 | 0.00 | 0.00 |
| FINANCIERA SUMMA, S. A. | 124,037 | 3,507 | 776 | 55 | 46 | 128,420 | 1,719 | 752 | 99.22 | 143.33 |
| FINANCIERA PROGRESO, S. A. | 108,013 | 9,843 | 801 | 2,636 | 1,060 | 122,354 | 179 | 5,978 | 96.61 | 136.88 |
| FINANCIERA AGROMERCANTIL, S. A. | 0 | 0 | 0 | 0 | 0 | 0 | 0 | 0 | 0.00 | 0.00 |
| FINANCIERA MVA, S. A. | 69,487 | 267 | 868 | 2,599 | 0 | 73,221 | 3,679 | 428 | 95.39 | 158.01 |
| FINANCIERA CONSOLIDADA, S. A. | 252,278 | 5,146 | 484 | 500 | 369 | 258,777 | 304 | 5,800 | 99.33 | 143.37 |
| FINANCIERA DE LOS TRABAJADORES, S. A. | 3,207 | 0 | 0 | 0 | 6,936 | 10,142 | 8,660 | 0 | 31.15 | 106.33 |
| FINANCIERA CREDICORP, S. A. | 66,080 | 953 | 65 | 0 | 273 | 67,370 | 0 | 1,720 | 98.40 | 133.31 |
| FINANCIERA G & T CONTINENTAL, S. A. | 81,993 | 514 | 6,083 | 2,109 | 8,027 | 98,725 | 9,021 | 10,522 | 84.49 | 122.28 |
| TOTAL | 1,319,961 | 56,465 | 12,117 | 20,114 | 35,270 | 1,443,927 | 29,781 | 42,961 | | |

| | |
|---|------------|
| CLASIFICACIÓN DE LOS ACTIVOS CREDITICIOS CONFORME VALUACIÓN REFERIDA AL | 30/06/2015 |
| RESERVAS DE ACTIVOS CREDITICIOS REGISTRADAS AL | 31/07/2015 |
| INDICADORES FINANCIEROS SOBRE CALIDAD DE CARTERA CREDITICIA AL | 31/07/2015 |

NOTAS:

a/ Fuente: Saldos de Cartera Forma E83 y Valuación de Cartera, reportados al 30/06/2015.

b/ (CVC) Cartera Vigente en relación a Cartera Bruta. Fuente información contable enviada por las entidades al 31/07/2015.

c/ (CCR) Cobertura de Cartera Crediticia en Riesgo, correspondiente a la relación de las reservas de valuación constituidas al 31/07/2015, respecto al saldo de la cartera contaminada al 30/06/2015, conforme lo establecido en los artículos 38 y 38 bis del Reglamento para la Administración del Riesgo de Crédito. Fuente información contable enviada por las entidades al 31/07/2015.

SOCIEDADES FINANCIERAS PRIVADAS

INTEGRACIÓN DE FIDEICOMISOS

AL 30 DE SEPTIEMBRE DE 2015

(Cifras en miles de Quetzales)

| | ESTATALES | | MUNICIPALES | | PRIVADOS | | TOTAL | |
|----------------------------|-----------|---------------|-------------|---------------|------------|-------------------|------------|-------------------|
| | No. | PATRIMONIO | No. | PATRIMONIO | No. | PATRIMONIO | No. | PATRIMONIO 1/ |
| INDUSTRIAL, S. A. | 0 | 0 | 0 | 0 | 310 | 7,095,678 | 310 | 7,095,678 |
| DE INVERSIÓN, S. A. | 0 | 0 | 0 | 0 | 2 | 4,784 | 2 | 4,784 |
| RURAL, S. A. | 0 | 0 | 1 | 2,661 | 46 | 966,754 | 47 | 969,415 |
| DE OCCIDENTE, S. A. | 0 | 0 | 2 | 81,215 | 47 | 534,362 | 49 | 615,577 |
| DE CAPITALES, S. A. | 0 | 0 | 0 | 0 | 24 | 178,285 | 24 | 178,285 |
| SUMMA, S. A. | 0 | 0 | 0 | 0 | 36 | 564,259 | 36 | 564,259 |
| PROGRESO, S. A. | 0 | 0 | 0 | 0 | 11 | 104,218 | 11 | 104,218 |
| AGROMERCANTIL, S. A. | 0 | 0 | 0 | 0 | 33 | 916,642 | 33 | 916,642 |
| MVA, S. A. | 0 | 0 | 0 | 0 | 1 | 0 | 1 | 0 |
| CONSOLIDADA, S. A. | 0 | 0 | 0 | 0 | 40 | 840,081 | 40 | 840,081 |
| DE LOS TRABAJADORES, S. A. | 0 | 0 | 0 | 0 | 6 | 155,869 | 6 | 155,869 |
| CREDICORP, S. A. | 0 | 0 | 0 | 0 | 5 | 60,851 | 5 | 60,851 |
| G & T CONTINENTAL, S. A. | 2 | 77,074 | 1 | 0 | 158 | 6,365,818 | 161 | 6,442,892 |
| TOTAL | 2 | 77,074 | 4 | 83,876 | 719 | 17,787,601 | 725 | 17,948,551 |

El Fideicomiso es un contrato por el que una persona llamada fideicomitente transmite ciertos bienes y derechos a otra llamada fiduciaria, quien los recibe con la limitación de carácter obligatorio, de realizar solo aquellos actos exigidos para cumplir los fines del fideicomiso y en beneficio de un tercero llamado fideicomisario.

1/ Incluye: Patrimonio Recibido + Utilidad ó Pérdida Acumulada + Utilidad ó Pérdida del Ejercicio

SOCIEDADES FINANCIERAS PRIVADAS

AL 30 DE SEPTIEMBRE DE 2015

DEFINICIÓN DE INDICADORES FINANCIEROS

| ÁREA | INDICADOR | DEFINICIÓN | INTERPRETACIÓN |
|--------------------|--|---|---|
| LIQUIDEZ | Liquidez inmediata (LI) | Es el cociente de dividir las disponibilidades entre la suma de las obligaciones depositarias más las obligaciones financieras. | Representa la proporción de recursos de inmediata disponibilidad de los que la entidad dispone para hacer frente a sus obligaciones de captación. |
| SOLVENCIA | Patrimonio en relación a activos (PA) | Es el cociente de dividir el capital contable entre el activo neto. | Representa la proporción de capital contable que respalda los activos de la entidad. |
| | Patrimonio en relación a Cartera de Créditos (PCC) | Es el cociente de dividir el capital contable entre la cartera de créditos bruta. | Representa la proporción de la cartera de créditos bruta que está respaldada por el patrimonio de los accionistas. |
| | Patrimonio en relación a las captaciones (PCA) | Es el cociente de dividir el capital contable entre la suma de las obligaciones depositarias más las obligaciones financieras. | Representa la proporción de los recursos de los accionistas respecto a los recursos captados del público. |
| RENTABILIDAD | Rentabilidad sobre Patrimonio (RP) | Es el cociente de dividir la utilidad neta anualizada entre el capital contable. | Representa la utilidad con respecto a los recursos de los accionistas. Este indicador se muestra sólo cuando el capital contable es positivo. |
| | Rentabilidad sobre Activos (RA) | Es el cociente de dividir la utilidad neta anualizada entre el activo neto. | Representa la proporción de utilidad respecto al total de recursos propios más los ajenos administrados por la entidad. |
| | Eficiencia (EF) | Es el cociente de dividir el margen operacional neto entre el margen operacional bruto. | Representa la proporción de la utilidad bruta de operación que queda de remanente, luego de deducir los gastos administrativos. Al restar el indicador de la unidad, se obtiene la relación de gastos administrativos sobre utilidad bruta. |
| CALIDAD DE ACTIVOS | Cartera Vigente en relación a Cartera Bruta (CVC) | Es el cociente de dividir la cartera de créditos vigente entre la cartera de créditos bruta. | Representa la proporción de la cartera total que se encuentra vigente y consecuentemente, la calidad de la misma. La tasa de cartera vencida se obtiene al restar este indicador de la unidad. |
| | Cobertura de Cartera Crediticia en Riesgo (CCR) | Es el cociente de dividir las estimaciones por valuación para cartera de créditos entre la suma de la cartera vencida del mes anterior. | Representa la proporción de la cartera crediticia en riesgo que está cubierta por provisiones. |

INDICADORES FINANCIEROS

LIQUIDEZ

Liquidez Inmediata 5.18 %

SOLVENCIA

Patrimonio en relación a Activos 11.21 %

Patrimonio en relación a Cartera de Créditos 56.02 %

Patrimonio en relación a las Captaciones 13.50 %

RENTABILIDAD

Rentabilidad sobre Patrimonio 16.08 %

Rentabilidad sobre Activos 1.80 %

Eficiencia 53.55 %

CALIDAD DE ACTIVOS

Cartera Vigente en relación a Cartera Bruta 97.42 %

Cobertura de Cartera Crediticia en Riesgo 141.07 %

NOTAS :

- Los indicadores de mayor valor reflejan una mejor situación en el rubro correspondiente.
- Todos los indicadores están expresados en porcentaje.
- Los indicadores han sido contruidos de forma tal que puedan ser calculados con la información publicada en este boletín.

AL 30 DE SEPTIEMBRE DE 2015
(Cifras en miles de Quetzales)

| ACTIVO | 2,654,565 | TASAS DE INTERÉS PROMEDIO PONDERADAS | MONEDA NACIONAL | MONEDA EXTRANJERA |
|---|-----------|---|------------------------|-----------------------------|
| DISPONIBILIDADES | 36,430 | OPERACIONES ACTIVAS | | |
| Caja | 1 | Préstamos | 10.12 % | 7.03 % |
| Banco Central | 516 | Documentos Descontados | .00 % | 6.25 % |
| Bancos del País | 35,914 | OPERACIONES PASIVAS | | |
| Bancos del Exterior | - | Bonos | .00 % | .00 % |
| Cheques a Compensar | - | Pagarés Financieros | 6.11 % | 3.53 % |
| Giros sobre el Exterior | - | Obligaciones Subordinadas | .00 % | .00 % |
| INVERSIONES | 2,283,328 | Obligaciones Financieras con Restricciones | .00 % | .00 % |
| En Títulos-Valores para Negociación | - | Obligaciones Convertibles en Acciones | .00 % | .00 % |
| En Títulos-Valores para la Venta | - | ESTADO DIARIO DEL DEPOSITO LEGAL | MONEDA NACIONAL | MONEDA EXTRANJERA /1 |
| En Títulos-Valores para su Vencimiento | 1,622,797 | DEPOSITO COMPUTABLE | 166,037 | 65 |
| Operaciones de Reporto | 659,592 | TOTAL REQUERIDO | 942 | 7 |
| Certificados de Participación | - | POSICIÓN | 165,096 | 58 |
| Intereses Pagados en Compra de Valores | 939 | CARTERA DE CRÉDITOS | MONEDA NACIONAL | MONEDA EXTRANJERA |
| SUMA | 2,283,328 | TOTAL DE CARTERA DE CRÉDITOS (BRUTA) | 100.00 % | 100.00 % |
| (-) Estimaciones por Valuación | - | Vigente | 100.00 % | 100.00 % |
| CARTERA DE CRÉDITOS | 30,194 | Vencida, En Proceso de Prórroga | .00 % | .00 % |
| Vigente | 30,982 | Vencida, En Cobro Administrativo | .00 % | .00 % |
| Vencida | - | Vencida, En Cobro Judicial | .00 % | .00 % |
| SUMA | 30,982 | MONTO TOTAL DE CARTERA DE CRÉDITOS (BRUTA) | 26,859 | 4,123 |
| (-) Estimaciones Por Valuación | 788 | POSICIÓN PATRIMONIAL | | |
| PRODUCTOS FINANCIEROS POR COBRAR | 60,846 | CAPITAL COMPUTABLE | 146,505 | |
| CUENTAS POR COBRAR (Neto) | 917 | CAPITAL REQUERIDO | 27,896 | |
| BIENES REALIZABLES (Neto) | - | POSICIÓN | 118,609 | |
| INVERSIONES PERMANENTES (Neto) | 180 | ACEPTACIÓN DE OBLIGACIONES Y RESPONSABILIDADES | | |
| OTRAS INVERSIONES (Neto) | 242,634 | MONTO TOTAL REQUERIDO | 2,493,018 | |
| INMUEBLES Y MUEBLES (Neto) | 3 | CAPITAL Y RESERVAS | 145,717 | |
| CARGOS DIFERIDOS (Neto) | 31 | LÍMITE MÁXIMO DE EXPANSIÓN | 2,914,336 | |
| PASIVO | 2,508,848 | EXCESO O MARGEN DE EXPOSICIÓN | 421,319 | |
| CRÉDITOS OBTENIDOS | - | INDICADORES FINANCIEROS | | |
| Del Banco Central | - | LIQUIDEZ | | |
| De Instituciones Financieras Nacionales | - | Liquidez Inmediata | 1.47 % | |
| De Instituciones Financieras Extranjeras | - | SOLVENCIA | | |
| De Organismos Internacionales | - | Patrimonio en relación a Activos | 5.49 % | |
| OBLIGACIONES FINANCIERAS | 2,481,040 | Patrimonio en relación a Cartera de Créditos | 470.33 % | |
| GASTOS FINANCIEROS POR PAGAR | 12 | Patrimonio en relación a las Captaciones | 5.87 % | |
| CUENTAS POR PAGAR | 2,835 | RENTABILIDAD | | |
| PROVISIONES | 1 | Rentabilidad sobre Patrimonio | 23.87 % | |
| OTRAS OBLIGACIONES | - | Rentabilidad sobre Activos | 1.31 % | |
| CRÉDITOS DIFERIDOS | 6,939 | Eficiencia | 77.98 % | |
| SUMA | 2,490,826 | CALIDAD DE ACTIVOS | | |
| OTRAS CUENTAS ACREEDORAS | 18,022 | Cartera Vigente en relación a Cartera Bruta | 100.00 % | |
| CAPITAL CONTABLE | 145,717 | Cobertura de Cartera Crediticia en Riesgo | .00 % | |
| CAPITAL PAGADO | 35,000 | | | |
| Capital Autorizado | 235,000 | | | |
| (-) Capital No Pagado | 200,000 | | | |
| Casa Matriz, Capital Asignado | - | | | |
| APORTACIONES PERMANENTES | 40,000 | | | |
| RESERVA DE CAPITAL | 35,447 | | | |
| RESERVAS PARA ACTIVOS EXTRAORDINARIOS | - | | | |
| REVALUACIÓN DE ACTIVOS | - | | | |
| OBLIGACIONES SUBORDINADAS | - | | | |
| GANANCIAS Y PÉRDIDAS POR FUSIÓN | - | | | |
| VALUACIÓN DE ACTIVOS DE RECUPERACIÓN DUDOSA | - | | | |
| PROVISIÓN DE BENEFICIOS A EMPLEADOS | - | | | |
| AJUSTES AL IMPUESTO SOBRE LA RENTA | - | | | |
| GANANCIAS O PÉRDIDAS POR CAMBIOS EN EL VALOR DE MERCADO DE LAS INVERSIONES | - | | | |
| RESULTADOS DE EJERCICIOS ANTERIORES | 9,188 | | | |
| RESULTADOS DEL EJERCICIO | 26,082 | | | |
| TOTAL IGUAL A LA SUMA DEL ACTIVO | 2,654,565 | | | |
| ESTADO DE RESULTADOS | - | | | |
| PRODUCTOS FINANCIEROS | 131,478 | | | |
| GASTOS FINANCIEROS | 100,449 | | | |
| MARGEN POR INVERSIÓN | 31,030 | | | |
| PRODUCTOS POR SERVICIOS | 5,084 | | | |
| GASTOS POR SERVICIOS | - | | | |
| MARGEN POR SERVICIOS | 5,084 | | | |
| OTROS PRODUCTOS Y GASTOS DE OPERACIÓN | - | | | |
| Productos | 574 | | | |
| Gastos | - | | | |
| MARGEN OTROS PRODUCTOS Y GASTOS DE OPERACIÓN | 574 | | | |
| MARGEN OPERACIONAL BRUTO | 36,688 | | | |
| GASTOS DE ADMINISTRACIÓN | 8,079 | | | |
| MARGEN OPERACIONAL NETO | 28,609 | | | |
| PRODUCTOS Y GASTOS EXTRAORDINARIOS | -2 | | | |
| Productos Extraordinarios | - | | | |
| Gastos Extraordinarios | 2 | | | |
| PRODUCTOS Y GASTOS DE EJERCICIOS ANTERIORES | 10 | | | |
| Productos de ejercicios Anteriores | 16 | | | |
| Gastos de ejercicios Anteriores | 6 | | | |
| GANANCIA (PÉRDIDA) BRUTA | 28,617 | | | |
| IMPUESTO SOBRE LA RENTA | 2,535 | | | |
| GANANCIA (PÉRDIDA) NETA | 26,082 | | | |

(Cifras en miles de Quetzales)

| ACTIVO | 280,625 | TASAS DE INTERÉS PROMEDIO PONDERADAS | MONEDA NACIONAL | MONEDA EXTRANJERA |
|---|---------|---|------------------------|-----------------------------|
| DISPONIBILIDADES | 55,808 | OPERACIONES ACTIVAS | | |
| Caja | 2 | Préstamos | 10.66 % | 10.16 % |
| Banco Central | 197 | Documentos Descontados | 10.88 % | 8.82 % |
| Bancos del País | 55,608 | OPERACIONES PASIVAS | | |
| Bancos del Exterior | - | Bonos | .00 % | .00 % |
| Cheques a Compensar | - | Pagarés Financieros | 6.23 % | 4.41 % |
| Giros sobre el Exterior | - | Obligaciones Subordinadas | .00 % | .00 % |
| INVERSIONES | 67,230 | Obligaciones Financieras con Restricciones | .00 % | .00 % |
| En Títulos-Valores para Negociación | - | Obligaciones Convertibles en Acciones | .00 % | .00 % |
| En Títulos-Valores para la Venta | 27,000 | ESTADO DIARIO DEL DEPOSITO LEGAL | MONEDA NACIONAL | MONEDA EXTRANJERA /1 |
| En Títulos-Valores para su Vencimiento | 35,196 | DEPOSITO COMPUTABLE | 27,020 | 23 |
| Operaciones de Reporto | 5,034 | TOTAL REQUERIDO | 766 | 10 |
| Certificados de Participación | - | POSICIÓN | 26,254 | 13 |
| Intereses Pagados en Compra de Valores | - | CARTERA DE CRÉDITOS | MONEDA NACIONAL | MONEDA EXTRANJERA |
| SUMA | 67,230 | TOTAL DE CARTERA DE CRÉDITOS (BRUTA) | 100.00 % | 100.00 % |
| (-) Estimaciones por Valuación | - | Vigente | 90.49 % | 100.00 % |
| CARTERA DE CRÉDITOS | 91,252 | Vencida, En Proceso de Prórroga | .00 % | .00 % |
| Vigente | 91,582 | Vencida, En Cobro Administrativo | .52 % | .00 % |
| Vencida | 4,608 | Vencida, En Cobro Judicial | 8.99 % | .00 % |
| SUMA | 96,190 | MONTO TOTAL DE CARTERA DE CRÉDITOS (BRUTA) | 48,449 | 47,740 |
| (-) Estimaciones Por Valuación | 4,938 | POSICIÓN PATRIMONIAL | | |
| PRODUCTOS FINANCIEROS POR COBRAR | 1,309 | CAPITAL COMPUTABLE | 48,099 | |
| CUENTAS POR COBRAR (Neto) | 1,559 | CAPITAL REQUERIDO | 19,927 | |
| BIENES REALIZABLES (Neto) | 12,652 | POSICIÓN | 28,172 | |
| INVERSIONES PERMANENTES (Neto) | 180 | ACEPTACIÓN DE OBLIGACIONES Y RESPONSABILIDADES | | |
| OTRAS INVERSIONES (Neto) | 28,144 | MONTO TOTAL REQUERIDO | 238,122 | |
| INMUEBLES Y MUEBLES (Neto) | 19,791 | CAPITAL Y RESERVAS | 44,376 | |
| CARGOS DIFERIDOS (Neto) | 2,702 | LÍMITE MÁXIMO DE EXPANSIÓN | 887,512 | |
| PASIVO | 237,257 | EXCESO O MARGEN DE EXPOSICIÓN | 649,390 | |
| CRÉDITOS OBTENIDOS | - | INDICADORES FINANCIEROS | | |
| Del Banco Central | - | LIQUIDEZ | | |
| De Instituciones Financieras Nacionales | - | Liquidez Inmediata | 24.29 % | |
| De Instituciones Financieras Extranjeras | - | SOLVENCIA | | |
| De Organismos Internacionales | - | Patrimonio en relación a Activos | 15.45 % | |
| OBLIGACIONES FINANCIERAS | 229,734 | Patrimonio en relación a Cartera de Créditos | 45.09 % | |
| GASTOS FINANCIEROS POR PAGAR | 57 | Patrimonio en relación a las Captaciones | 18.88 % | |
| CUENTAS POR PAGAR | 2,213 | RENTABILIDAD | | |
| PROVISIONES | 478 | Rentabilidad sobre Patrimonio | 2.93 % | |
| OTRAS OBLIGACIONES | - | Rentabilidad sobre Activos | .45 % | |
| CRÉDITOS DIFERIDOS | 1,804 | Eficiencia | 19.19 % | |
| SUMA | 234,287 | CALIDAD DE ACTIVOS | | |
| OTRAS CUENTAS ACREEDORAS | 2,971 | Cartera Vigente en relación a Cartera Bruta | 95.21 % | |
| CAPITAL CONTABLE | 43,368 | Cobertura de Cartera Crediticia en Riesgo | 107.17 % | |
| CAPITAL PAGADO | 34,000 | | | |
| Capital Autorizado | 500,000 | | | |
| (-) Capital No Pagado | 466,000 | | | |
| Casa Matriz, Capital Asignado | - | | | |
| APORTACIONES PERMANENTES | - | | | |
| RESERVA DE CAPITAL | 3,301 | | | |
| RESERVAS PARA ACTIVOS EXTRAORDINARIOS | - | | | |
| REVALUACIÓN DE ACTIVOS | - | | | |
| OBLIGACIONES SUBORDINADAS | - | | | |
| GANANCIAS Y PÉRDIDAS POR FUSIÓN | - | | | |
| VALUACIÓN DE ACTIVOS DE RECUPERACIÓN DUDOSA | 1,008 | | | |
| PROVISIÓN DE BENEFICIOS A EMPLEADOS | - | | | |
| AJUSTES AL IMPUESTO SOBRE LA RENTA | - | | | |
| GANANCIAS O PÉRDIDAS POR CAMBIOS EN EL VALOR DE MERCADO DE LAS INVERSIONES | - | | | |
| RESULTADOS DE EJERCICIOS ANTERIORES | 6,122 | | | |
| RESULTADOS DEL EJERCICIO | 953 | | | |
| TOTAL IGUAL A LA SUMA DEL ACTIVO | 280,625 | | | |
| ESTADO DE RESULTADOS | - | | | |
| PRODUCTOS FINANCIEROS | 14,819 | | | |
| GASTOS FINANCIEROS | 9,368 | | | |
| MARGEN POR INVERSIÓN | 5,451 | | | |
| PRODUCTOS POR SERVICIOS | 117 | | | |
| GASTOS POR SERVICIOS | 7 | | | |
| MARGEN POR SERVICIOS | 111 | | | |
| OTROS PRODUCTOS Y GASTOS DE OPERACIÓN | - | | | |
| Productos | 211 | | | |
| Gastos | 78 | | | |
| MARGEN OTROS PRODUCTOS Y GASTOS DE OPERACIÓN | 133 | | | |
| MARGEN OPERACIONAL BRUTO | 5,695 | | | |
| GASTOS DE ADMINISTRACIÓN | 4,602 | | | |
| MARGEN OPERACIONAL NETO | 1,093 | | | |
| PRODUCTOS Y GASTOS EXTRAORDINARIOS | 33 | | | |
| Productos Extraordinarios | 33 | | | |
| Gastos Extraordinarios | - | | | |
| PRODUCTOS Y GASTOS DE EJERCICIOS ANTERIORES | -162 | | | |
| Productos de ejercicios Anteriores | 52 | | | |
| Gastos de ejercicios Anteriores | 215 | | | |
| GANANCIA (PÉRDIDA) BRUTA | 963 | | | |
| IMPUESTO SOBRE LA RENTA | 10 | | | |
| GANANCIA (PÉRDIDA) NETA | 953 | | | |

AL 30 DE SEPTIEMBRE DE 2015

(Cifras en miles de Quetzales)

| ACTIVO | 487,578 | TASAS DE INTERÉS PROMEDIO PONDERADAS | MONEDA NACIONAL | MONEDA EXTRANJERA |
|--|---------|---|------------------------|-----------------------------|
| DISPONIBILIDADES | 20,971 | OPERACIONES ACTIVAS | | |
| Caja | - | Préstamos | 11.01 % | 7.09 % |
| Banco Central | 4,436 | Documentos Descontados | 11.23 % | .00 % |
| Bancos del País | 16,536 | OPERACIONES PASIVAS | | |
| Bancos del Exterior | - | Bonos | .00 % | .00 % |
| Cheques a Compensar | - | Pagarés Financieros | 5.98 % | 3.45 % |
| Giros sobre el Exterior | - | Obligaciones Subordinadas | .00 % | .00 % |
| INVERSIONES | 313,784 | Obligaciones Financieras con Restricciones | 7.80 % | .00 % |
| En Títulos-Valores para Negociación | - | Obligaciones Convertibles en Acciones | .00 % | .00 % |
| En Títulos-Valores para la Venta | 313,784 | ESTADO DIARIO DEL DEPOSITO LEGAL | MONEDA NACIONAL | MONEDA EXTRANJERA /1 |
| En Títulos-Valores para su Vencimiento | - | DEPOSITO COMPUTABLE | 4,320 | 15 |
| Operaciones de Reporto | - | TOTAL REQUERIDO | 3,118 | 2 |
| Certificados de Participación | - | POSICIÓN | 1,203 | 13 |
| Intereses Pagados en Compra de Valores | - | CARTERA DE CRÉDITOS | MONEDA NACIONAL | MONEDA EXTRANJERA |
| SUMA | 313,784 | TOTAL DE CARTERA DE CRÉDITOS (BRUTA) | 100.00 % | 100.00 % |
| (-) Estimaciones por Valuación | - | Vigente | 91.61 % | 100.00 % |
| CARTERA DE CRÉDITOS | 104,124 | Vencida, En Proceso de Prórroga | .00 % | .00 % |
| Vigente | 107,333 | Vencida, En Cobro Administrativo | 7.00 % | .00 % |
| Vencida | 9,075 | Vencida, En Cobro Judicial | 1.39 % | .00 % |
| SUMA | 116,408 | MONTO TOTAL DE CARTERA DE CRÉDITOS (BRUTA) | 108,174 | 8,234 |
| (-) Estimaciones Por Valuación | 12,285 | POSICIÓN PATRIMONIAL | | |
| PRODUCTOS FINANCIEROS POR COBRAR | 9,462 | CAPITAL COMPUTABLE | 104,495 | |
| CUENTAS POR COBRAR (Neto) | 1,203 | CAPITAL REQUERIDO | 17,729 | |
| BIENES REALIZABLES (Neto) | 7,051 | POSICIÓN | 86,765 | |
| INVERSIONES PERMANENTES (Neto) | 183 | ACEPTACIÓN DE OBLIGACIONES Y RESPONSABILIDADES | | |
| OTRAS INVERSIONES (Neto) | 30,476 | MONTO TOTAL REQUERIDO | 396,506 | |
| INMUEBLES Y MUEBLES (Neto) | 12 | CAPITAL Y RESERVAS | 97,423 | |
| CARGOS DIFERIDOS (Neto) | 314 | LÍMITE MÁXIMO DE EXPANSIÓN | 1,948,445 | |
| PASIVO | 390,156 | EXCESO O MARGEN DE EXPOSICIÓN | 1,551,939 | |
| CRÉDITOS OBTENIDOS | - | INDICADORES FINANCIEROS | | |
| Del Banco Central | - | LIQUIDEZ | | |
| De Instituciones Financieras Nacionales | - | Liquidez Inmediata | 5.62 % | |
| De Instituciones Financieras Extranjeras | - | SOLVENCIA | | |
| De Organismos Internacionales | - | Patrimonio en relación a Activos | 19.98 % | |
| OBLIGACIONES FINANCIERAS | 373,252 | Patrimonio en relación a Cartera de Créditos | 83.69 % | |
| GASTOS FINANCIEROS POR PAGAR | 5,178 | Patrimonio en relación a las Captaciones | 26.10 % | |
| CUENTAS POR PAGAR | 5,669 | RENTABILIDAD | | |
| PROVISIONES | 884 | Rentabilidad sobre Patrimonio | 14.65 % | |
| OTRAS OBLIGACIONES | - | Rentabilidad sobre Activos | 2.93 % | |
| CRÉDITOS DIFERIDOS | 694 | Eficiencia | 73.32 % | |
| SUMA | 385,677 | CALIDAD DE ACTIVOS | | |
| OTRAS CUENTAS ACREEDORAS | 4,479 | Cartera Vigente en relación a Cartera Bruta | 92.20 % | |
| CAPITAL CONTABLE | 97,423 | Cobertura de Cartera Crediticia en Riesgo | 135.36 % | |
| CAPITAL PAGADO | 62,500 | | | |
| Capital Autorizado | 100,000 | | | |
| (-) Capital No Pagado | 37,500 | | | |
| Casa Matriz, Capital Asignado | - | | | |
| APORTACIONES PERMANENTES | - | | | |
| RESERVA DE CAPITAL | 24,215 | | | |
| RESERVAS PARA ACTIVOS EXTRAORDINARIOS | - | | | |
| REVALUACIÓN DE ACTIVOS | - | | | |
| OBLIGACIONES SUBORDINADAS | - | | | |
| GANANCIAS Y PÉRDIDAS POR FUSIÓN | - | | | |
| VALUACIÓN DE ACTIVOS DE RECUPERACIÓN DUDOSA | - | | | |
| PROVISIÓN DE BENEFICIOS A EMPLEADOS | - | | | |
| AJUSTES AL IMPUESTO SOBRE LA RENTA | - | | | |
| GANANCIAS O PÉRDIDAS POR CAMBIOS EN EL VALOR DE MERCADO DE LAS INVERSIONES | - | | | |
| RESULTADOS DE EJERCICIOS ANTERIORES | - | | | |
| RESULTADOS DEL EJERCICIO | 10,707 | | | |
| TOTAL IGUAL A LA SUMA DEL ACTIVO | 487,578 | | | |
| ESTADO DE RESULTADOS | - | | | |
| PRODUCTOS FINANCIEROS | 37,329 | | | |
| GASTOS FINANCIEROS | 18,318 | | | |
| MARGEN POR INVERSIÓN | 19,012 | | | |
| PRODUCTOS POR SERVICIOS | 1,436 | | | |
| GASTOS POR SERVICIOS | - | | | |
| MARGEN POR SERVICIOS | 1,436 | | | |
| OTROS PRODUCTOS Y GASTOS DE OPERACIÓN | - | | | |
| Productos | 94 | | | |
| Gastos | 4,450 | | | |
| MARGEN OTROS PRODUCTOS Y GASTOS DE OPERACIÓN | -4,356 | | | |
| MARGEN OPERACIONAL BRUTO | 16,092 | | | |
| GASTOS DE ADMINISTRACIÓN | 4,293 | | | |
| MARGEN OPERACIONAL NETO | 11,799 | | | |
| PRODUCTOS Y GASTOS EXTRAORDINARIOS | - | | | |
| Productos Extraordinarios | - | | | |
| Gastos Extraordinarios | - | | | |
| PRODUCTOS Y GASTOS DE EJERCICIOS ANTERIORES | - | | | |
| Productos de ejercicios Anteriores | - | | | |
| Gastos de ejercicios Anteriores | - | | | |
| GANANCIA (PÉRDIDA) BRUTA | 11,799 | | | |
| IMPUESTO SOBRE LA RENTA | 1,092 | | | |
| GANANCIA (PÉRDIDA) NETA | 10,707 | | | |

(Cifras en miles de Quetzales)

| ACTIVO | 1,625,855 | TASAS DE INTERÉS PROMEDIO PONDERADAS | MONEDA NACIONAL | MONEDA EXTRANJERA |
|---|-----------|---|------------------------|-----------------------------|
| DISPONIBILIDADES | 106,222 | OPERACIONES ACTIVAS | | |
| Caja | 48 | Préstamos | 9.44 % | 7.47 % |
| Banco Central | 15,458 | Documentos Descontados | 9.10 % | 7.65 % |
| Bancos del País | 67,651 | OPERACIONES PASIVAS | | |
| Bancos del Exterior | 23,041 | Bonos | .00 % | .00 % |
| Cheques a Compensar | - | Pagarés Financieros | 7.14 % | 5.23 % |
| Giros sobre el Exterior | 24 | Obligaciones Subordinadas | .00 % | .00 % |
| INVERSIONES | 561,579 | Obligaciones Financieras con Restricciones | .00 % | .00 % |
| En Títulos-Valores para Negociación | - | Obligaciones Convertibles en Acciones | .00 % | .00 % |
| En Títulos-Valores para la Venta | 488,754 | ESTADO DIARIO DEL DEPOSITO LEGAL | MONEDA NACIONAL | MONEDA EXTRANJERA /1 |
| En Títulos-Valores para su Vencimiento | 58,100 | DEPOSITO COMPUTABLE | 122,176 | 33,010 |
| Operaciones de Reporto | 13,300 | TOTAL REQUERIDO | 20,322 | 8,493 |
| Certificados de Participación | - | POSICIÓN | 101,855 | 24,516 |
| Intereses Pagados en Compra de Valores | 1,424 | CARTERA DE CRÉDITOS | MONEDA NACIONAL | MONEDA EXTRANJERA |
| SUMA | 561,579 | TOTAL DE CARTERA DE CRÉDITOS (BRUTA) | 100.00 % | 100.00 % |
| (-) Estimaciones por Valuación | - | Vigente | 98.52 % | 99.90 % |
| CARTERA DE CRÉDITOS | 770,269 | Vencida, En Proceso de Prórroga | .00 % | .01 % |
| Vigente | 775,787 | Vencida, En Cobro Administrativo | .43 % | .09 % |
| Vencida | 3,033 | Vencida, En Cobro Judicial | 1.05 % | .00 % |
| SUMA | 778,820 | MONTO TOTAL DE CARTERA DE CRÉDITOS (BRUTA) | 164,157 | 614,663 |
| (-) Estimaciones Por Valuación | 8,552 | POSICIÓN PATRIMONIAL | | |
| PRODUCTOS FINANCIEROS POR COBRAR | 11,066 | CAPITAL COMPUTABLE | 155,137 | |
| CUENTAS POR COBRAR (Neto) | 13,551 | CAPITAL REQUERIDO | 118,011 | |
| BIENES REALIZABLES (Neto) | 90 | POSICIÓN | 37,126 | |
| INVERSIONES PERMANENTES (Neto) | 58,835 | ACEPTACIÓN DE OBLIGACIONES Y RESPONSABILIDADES | | |
| OTRAS INVERSIONES (Neto) | 32,122 | MONTO TOTAL REQUERIDO | 1,478,083 | |
| INMUEBLES Y MUEBLES (Neto) | 46,119 | CAPITAL Y RESERVAS | 151,106 | |
| CARGOS DIFERIDOS (Neto) | 26,003 | LÍMITE MÁXIMO DE EXPANSIÓN | 3,022,113 | |
| PASIVO | 1,478,509 | EXCESO O MARGEN DE EXPOSICIÓN | 1,544,030 | |
| CRÉDITOS OBTENIDOS | 232,535 | INDICADORES FINANCIEROS | | |
| Del Banco Central | - | LIQUIDEZ | | |
| De Instituciones Financieras Nacionales | - | Liquidez Inmediata | 8.78 % | |
| De Instituciones Financieras Extranjeras | 148,602 | SOLVENCIA | | |
| De Organismos Internacionales | 83,933 | Patrimonio en relación a Activos | 9.06 % | |
| OBLIGACIONES FINANCIERAS | 1,209,231 | Patrimonio en relación a Cartera de Créditos | 18.92 % | |
| GASTOS FINANCIEROS POR PAGAR | 15,107 | Patrimonio en relación a las Captaciones | 12.19 % | |
| CUENTAS POR PAGAR | 4,857 | RENTABILIDAD | | |
| PROVISIONES | 9,197 | Rentabilidad sobre Patrimonio | 3.76 % | |
| OTRAS OBLIGACIONES | - | Rentabilidad sobre Activos | .34 % | |
| CRÉDITOS DIFERIDOS | 2,380 | Eficiencia | 11.15 % | |
| SUMA | 1,473,307 | CALIDAD DE ACTIVOS | | |
| OTRAS CUENTAS ACREEDORAS | 5,202 | Cartera Vigente en relación a Cartera Bruta | 99.61 % | |
| CAPITAL CONTABLE | 147,346 | Cobertura de Cartera Crediticia en Riesgo | 451.77 % | |
| CAPITAL PAGADO | 132,219 | | | |
| Capital Autorizado | 500,000 | | | |
| (-) Capital No Pagado | 367,781 | | | |
| Casa Matriz, Capital Asignado | - | | | |
| APORTACIONES PERMANENTES | - | | | |
| RESERVA DE CAPITAL | 14,729 | | | |
| RESERVAS PARA ACTIVOS EXTRAORDINARIOS | - | | | |
| REVALUACIÓN DE ACTIVOS | - | | | |
| OBLIGACIONES SUBORDINADAS | - | | | |
| GANANCIAS Y PÉRDIDAS POR FUSIÓN | - | | | |
| VALUACIÓN DE ACTIVOS DE RECUPERACIÓN DUDOSA | 3,760 | | | |
| PROVISIÓN DE BENEFICIOS A EMPLEADOS | - | | | |
| AJUSTES AL IMPUESTO SOBRE LA RENTA | - | | | |
| GANANCIAS O PÉRDIDAS POR CAMBIOS EN EL VALOR DE MERCADO DE LAS INVERSIONES | - | | | |
| RESULTADOS DE EJERCICIOS ANTERIORES | - | | | |
| RESULTADOS DEL EJERCICIO | 4,158 | | | |
| TOTAL IGUAL A LA SUMA DEL ACTIVO | 1,625,855 | | | |
| ESTADO DE RESULTADOS | - | | | |
| PRODUCTOS FINANCIEROS | 52,752 | | | |
| GASTOS FINANCIEROS | 43,412 | | | |
| MARGEN POR INVERSIÓN | 9,340 | | | |
| PRODUCTOS POR SERVICIOS | 13,494 | | | |
| GASTOS POR SERVICIOS | 220 | | | |
| MARGEN POR SERVICIOS | 13,274 | | | |
| OTROS PRODUCTOS Y GASTOS DE OPERACIÓN | - | | | |
| Productos | 30,734 | | | |
| Gastos | 2,269 | | | |
| MARGEN OTROS PRODUCTOS Y GASTOS DE OPERACIÓN | 28,465 | | | |
| MARGEN OPERACIONAL BRUTO | 51,079 | | | |
| GASTOS DE ADMINISTRACIÓN | 45,385 | | | |
| MARGEN OPERACIONAL NETO | 5,694 | | | |
| PRODUCTOS Y GASTOS EXTRAORDINARIOS | -2,682 | | | |
| Productos Extraordinarios | 1,269 | | | |
| Gastos Extraordinarios | 3,951 | | | |
| PRODUCTOS Y GASTOS DE EJERCICIOS ANTERIORES | 1,202 | | | |
| Productos de ejercicios Anteriores | 1,230 | | | |
| Gastos de ejercicios Anteriores | 27 | | | |
| GANANCIA (PÉRDIDA) BRUTA | 4,214 | | | |
| IMPUESTO SOBRE LA RENTA | 56 | | | |
| GANANCIA (PÉRDIDA) NETA | 4,158 | | | |

AL 30 DE SEPTIEMBRE DE 2015
(Cifras en miles de Quetzales)

| ACTIVO | 31,540 | TASAS DE INTERÉS PROMEDIO PONDERADAS | MONEDA NACIONAL | MONEDA EXTRANJERA |
|---|---------|---|------------------------|-----------------------------|
| DISPONIBILIDADES | 24,009 | OPERACIONES ACTIVAS | | |
| Caja | - | Préstamos | .00 % | .00 % |
| Banco Central | 16 | Documentos Descontados | .00 % | .00 % |
| Bancos del País | 23,993 | OPERACIONES PASIVAS | | |
| Bancos del Exterior | - | Bonos | .00 % | .00 % |
| Cheques a Compensar | - | Pagarés Financieros | .00 % | .00 % |
| Giros sobre el Exterior | - | Obligaciones Subordinadas | .00 % | .00 % |
| INVERSIONES | 7,000 | Obligaciones Financieras con Restricciones | .00 % | .00 % |
| En Títulos-Valores para Negociación | - | Obligaciones Convertibles en Acciones | .00 % | .00 % |
| En Títulos-Valores para la Venta | - | ESTADO DIARIO DEL DEPOSITO LEGAL | MONEDA NACIONAL | MONEDA EXTRANJERA /1 |
| En Títulos-Valores para su Vencimiento | 7,000 | DEPOSITO COMPUTABLE | 16 | 0 |
| Operaciones de Reporto | - | TOTAL REQUERIDO | 7 | 0 |
| Certificados de Participación | - | POSICIÓN | 9 | 0 |
| Intereses Pagados en Compra de Valores | - | CARTERA DE CRÉDITOS | MONEDA NACIONAL | MONEDA EXTRANJERA |
| SUMA | 7,000 | TOTAL DE CARTERA DE CRÉDITOS (BRUTA) | .00 % | .00 % |
| (-) Estimaciones por Valuación | - | Vigente | .00 % | .00 % |
| CARTERA DE CRÉDITOS | - | Vencida, En Proceso de Prórroga | .00 % | .00 % |
| Vigente | - | Vencida, En Cobro Administrativo | .00 % | .00 % |
| Vencida | - | Vencida, En Cobro Judicial | .00 % | .00 % |
| SUMA | - | MONTO TOTAL DE CARTERA DE CRÉDITOS (BRUTA) | 0 | 0 |
| (-) Estimaciones Por Valuación | - | POSICIÓN PATRIMONIAL | | |
| PRODUCTOS FINANCIEROS POR COBRAR | 169 | CAPITAL COMPUTABLE | 31,473 | |
| CUENTAS POR COBRAR (Neto) | - | CAPITAL REQUERIDO | 549 | |
| BIENES REALIZABLES (Neto) | - | POSICIÓN | 30,924 | |
| INVERSIONES PERMANENTES (Neto) | 233 | ACEPTACIÓN DE OBLIGACIONES Y RESPONSABILIDADES | | |
| OTRAS INVERSIONES (Neto) | - | MONTO TOTAL REQUERIDO | 294 | |
| INMUEBLES Y MUEBLES (Neto) | 128 | CAPITAL Y RESERVAS | 31,473 | |
| CARGOS DIFERIDOS (Neto) | - | LÍMITE MÁXIMO DE EXPANSIÓN | 629,451 | |
| PASIVO | 67 | EXCESO O MARGEN DE EXPOSICIÓN | 629,157 | |
| CRÉDITOS OBTENIDOS | - | INDICADORES FINANCIEROS | | |
| Del Banco Central | - | LIQUIDEZ | | |
| De Instituciones Financieras Nacionales | - | Liquidez Inmediata | -- | |
| De Instituciones Financieras Extranjeras | - | SOLVENCIA | | |
| De Organismos Internacionales | - | Patrimonio en relación a Activos | 99.79 % | |
| OBLIGACIONES FINANCIERAS | - | Patrimonio en relación a Cartera de Créditos | .00 % | |
| GASTOS FINANCIEROS POR PAGAR | - | Patrimonio en relación a las Captaciones | -- | |
| CUENTAS POR PAGAR | 67 | RENTABILIDAD | | |
| PROVISIONES | - | Rentabilidad sobre Patrimonio | 2.62 % | |
| OTRAS OBLIGACIONES | - | Rentabilidad sobre Activos | 2.62 % | |
| CRÉDITOS DIFERIDOS | - | Eficiencia | 86.24 % | |
| SUMA | 67 | CALIDAD DE ACTIVOS | | |
| OTRAS CUENTAS ACREEDORAS | - | Cartera Vigente en relación a Cartera Bruta | .00 % | |
| CAPITAL CONTABLE | 31,473 | Cobertura de Cartera Crediticia en Riesgo | .00 % | |
| CAPITAL PAGADO | 25,000 | | | |
| Capital Autorizado | 100,000 | | | |
| (-) Capital No Pagado | 75,000 | | | |
| Casa Matriz, Capital Asignado | - | | | |
| APORTACIONES PERMANENTES | - | | | |
| RESERVA DE CAPITAL | 2,359 | | | |
| RESERVAS PARA ACTIVOS EXTRAORDINARIOS | - | | | |
| REVALUACIÓN DE ACTIVOS | - | | | |
| OBLIGACIONES SUBORDINADAS | - | | | |
| GANANCIAS Y PÉRDIDAS POR FUSIÓN | - | | | |
| VALUACIÓN DE ACTIVOS DE RECUPERACIÓN DUDOSA | - | | | |
| PROVISIÓN DE BENEFICIOS A EMPLEADOS | - | | | |
| AJUSTES AL IMPUESTO SOBRE LA RENTA | - | | | |
| GANANCIAS O PÉRDIDAS POR CAMBIOS EN EL VALOR DE MERCADO DE LAS INVERSIONES | - | | | |
| RESULTADOS DE EJERCICIOS ANTERIORES | 3,495 | | | |
| RESULTADOS DEL EJERCICIO | 619 | | | |
| TOTAL IGUAL A LA SUMA DEL ACTIVO | 31,540 | | | |
| ESTADO DE RESULTADOS | - | | | |
| PRODUCTOS FINANCIEROS | 556 | | | |
| GASTOS FINANCIEROS | 4 | | | |
| MARGEN POR INVERSIÓN | 552 | | | |
| PRODUCTOS POR SERVICIOS | 81 | | | |
| GASTOS POR SERVICIOS | - | | | |
| MARGEN POR SERVICIOS | 81 | | | |
| OTROS PRODUCTOS Y GASTOS DE OPERACIÓN | - | | | |
| Productos | 104 | | | |
| Gastos | - | | | |
| MARGEN OTROS PRODUCTOS Y GASTOS DE OPERACIÓN | 104 | | | |
| MARGEN OPERACIONAL BRUTO | 737 | | | |
| GASTOS DE ADMINISTRACIÓN | 102 | | | |
| MARGEN OPERACIONAL NETO | 636 | | | |
| PRODUCTOS Y GASTOS EXTRAORDINARIOS | - | | | |
| Productos Extraordinarios | - | | | |
| Gastos Extraordinarios | - | | | |
| PRODUCTOS Y GASTOS DE EJERCICIOS ANTERIORES | 35 | | | |
| Productos de ejercicios Anteriores | 35 | | | |
| Gastos de ejercicios Anteriores | - | | | |
| GANANCIA (PÉRDIDA) BRUTA | 671 | | | |
| IMPUESTO SOBRE LA RENTA | 52 | | | |
| GANANCIA (PÉRDIDA) NETA | 619 | | | |

AL 30 DE SEPTIEMBRE DE 2015
(Cifras en miles de Quetzales)

| ACTIVO | 223,292 | TASAS DE INTERÉS PROMEDIO PONDERADAS | MONEDA NACIONAL | MONEDA EXTRANJERA |
|---|---------|---|------------------------|-----------------------------|
| DISPONIBILIDADES | 3,894 | OPERACIONES ACTIVAS | | |
| Caja | 485 | Préstamos | 11.83 % | 11.54 % |
| Banco Central | 349 | Documentos Descontados | .00 % | .00 % |
| Bancos del País | 2,872 | OPERACIONES PASIVAS | | |
| Bancos del Exterior | 187 | Bonos | .00 % | .00 % |
| Cheques a Compensar | - | Pagarés Financieros | 7.96 % | 5.42 % |
| Giros sobre el Exterior | - | Obligaciones Subordinadas | .00 % | .00 % |
| INVERSIONES | 43,228 | Obligaciones Financieras con Restricciones | .00 % | .00 % |
| En Títulos-Valores para Negociación | - | Obligaciones Convertibles en Acciones | .00 % | 9.00 % |
| En Títulos-Valores para la Venta | 43,228 | ESTADO DIARIO DEL DEPOSITO LEGAL | MONEDA NACIONAL | MONEDA EXTRANJERA /1 |
| En Títulos-Valores para su Vencimiento | - | DEPOSITO COMPUTABLE | 6,390 | 247 |
| Operaciones de Reporto | - | TOTAL REQUERIDO | 5,926 | 144 |
| Certificados de Participación | - | POSICIÓN | 464 | 103 |
| Intereses Pagados en Compra de Valores | - | CARTERA DE CRÉDITOS | MONEDA NACIONAL | MONEDA EXTRANJERA |
| SUMA | 43,228 | TOTAL DE CARTERA DE CRÉDITOS (BRUTA) | 100.00 % | 100.00 % |
| (-) Estimaciones por Valuación | - | Vigente | 98.91 % | 99.75 % |
| CARTERA DE CRÉDITOS | 140,361 | Vencida, En Proceso de Prórroga | .00 % | .00 % |
| Vigente | 141,713 | Vencida, En Cobro Administrativo | 1.09 % | .25 % |
| Vencida | 1,120 | Vencida, En Cobro Judicial | .00 % | .00 % |
| SUMA | 142,834 | MONTO TOTAL DE CARTERA DE CRÉDITOS (BRUTA) | 91,019 | 51,815 |
| (-) Estimaciones Por Valuación | 2,473 | POSICIÓN PATRIMONIAL | | |
| PRODUCTOS FINANCIEROS POR COBRAR | 2,451 | CAPITAL COMPUTABLE | 23,307 | |
| CUENTAS POR COBRAR (Neto) | 3,498 | CAPITAL REQUERIDO | 20,062 | |
| BIENES REALIZABLES (Neto) | 3,048 | POSICIÓN | 3,245 | |
| INVERSIONES PERMANENTES (Neto) | 333 | ACEPTACIÓN DE OBLIGACIONES Y RESPONSABILIDADES | | |
| OTRAS INVERSIONES (Neto) | 23,445 | MONTO TOTAL REQUERIDO | 208,415 | |
| INMUEBLES Y MUEBLES (Neto) | 728 | CAPITAL Y RESERVAS | 14,833 | |
| CARGOS DIFERIDOS (Neto) | 2,306 | LÍMITE MÁXIMO DE EXPANSIÓN | 296,656 | |
| PASIVO | 208,413 | EXCESO O MARGEN DE EXPOSICIÓN | 88,241 | |
| CREDITOS OBTENIDOS | 54,380 | INDICADORES FINANCIEROS | | |
| Del Banco Central | - | LIQUIDEZ | | |
| De Instituciones Financieras Nacionales | 28,205 | Liquidez Inmediata | 3.02 % | |
| De Instituciones Financieras Extranjeras | 18,500 | SOLVENCIA | | |
| De Organismos Internacionales | 7,676 | Patrimonio en relación a Activos | 6.66 % | |
| OBLIGACIONES FINANCIERAS | 129,081 | Patrimonio en relación a Cartera de Créditos | 10.42 % | |
| GASTOS FINANCIEROS POR PAGAR | 3,300 | Patrimonio en relación a las Captaciones | 11.53 % | |
| CUENTAS POR PAGAR | 3,760 | RENTABILIDAD | | |
| PROVISIONES | 2,428 | Rentabilidad sobre Patrimonio | 13.27 % | |
| OTRAS OBLIGACIONES | 7,676 | Rentabilidad sobre Activos | .88 % | |
| CRÉDITOS DIFERIDOS | 7,452 | Eficiencia | 11.33 % | |
| SUMA | 208,077 | CALIDAD DE ACTIVOS | | |
| OTRAS CUENTAS ACREEDORAS | 336 | Cartera Vigente en relación a Cartera Bruta | 99.22 % | |
| CAPITAL CONTABLE | 14,879 | Cobertura de Cartera Crediticia en Riesgo | 163.27 % | |
| CAPITAL PAGADO | 12,000 | | | |
| Capital Autorizado | 50,000 | | | |
| (-) Capital No Pagado | 38,000 | | | |
| Casa Matriz, Capital Asignado | - | | | |
| APORTACIONES PERMANENTES | - | | | |
| RESERVA DE CAPITAL | 1,352 | | | |
| RESERVAS PARA ACTIVOS EXTRAORDINARIOS | - | | | |
| REVALUACIÓN DE ACTIVOS | - | | | |
| OBLIGACIONES SUBORDINADAS | - | | | |
| GANANCIAS Y PÉRDIDAS POR FUSIÓN | - | | | |
| VALUACIÓN DE ACTIVOS DE RECUPERACIÓN DUDOSA | 352 | | | |
| PROVISIÓN DE BENEFICIOS A EMPLEADOS | - | | | |
| AJUSTES AL IMPUESTO SOBRE LA RENTA | - | | | |
| GANANCIAS O PÉRDIDAS POR CAMBIOS EN EL VALOR DE MERCADO DE LAS INVERSIONES | 398 | | | |
| RESULTADOS DE EJERCICIOS ANTERIORES | - | | | |
| RESULTADOS DEL EJERCICIO | 1,481 | | | |
| TOTAL IGUAL A LA SUMA DEL ACTIVO | 223,292 | | | |
| ESTADO DE RESULTADOS | - | | | |
| PRODUCTOS FINANCIEROS | 23,240 | | | |
| GASTOS FINANCIEROS | 10,812 | | | |
| MARGEN POR INVERSIÓN | 12,428 | | | |
| PRODUCTOS POR SERVICIOS | 1,889 | | | |
| GASTOS POR SERVICIOS | 381 | | | |
| MARGEN POR SERVICIOS | 1,508 | | | |
| OTROS PRODUCTOS Y GASTOS DE OPERACIÓN | - | | | |
| Productos | 215 | | | |
| Gastos | 2,811 | | | |
| MARGEN OTROS PRODUCTOS Y GASTOS DE OPERACIÓN | -2,596 | | | |
| MARGEN OPERACIONAL BRUTO | 11,339 | | | |
| GASTOS DE ADMINISTRACIÓN | 10,054 | | | |
| MARGEN OPERACIONAL NETO | 1,285 | | | |
| PRODUCTOS Y GASTOS EXTRAORDINARIOS | 163 | | | |
| Productos Extraordinarios | 163 | | | |
| Gastos Extraordinarios | - | | | |
| PRODUCTOS Y GASTOS DE EJERCICIOS ANTERIORES | 32 | | | |
| Productos de ejercicios Anteriores | 34 | | | |
| Gastos de ejercicios Anteriores | 1 | | | |
| GANANCIA (PÉRDIDA) BRUTA | 1,481 | | | |
| IMPUESTO SOBRE LA RENTA | - | | | |
| GANANCIA (PÉRDIDA) NETA | 1,481 | | | |

| ACTIVO | 224,598 | TASAS DE INTERÉS PROMEDIO PONDERADAS | MONEDA NACIONAL | MONEDA EXTRANJERA |
|---|---------|---|------------------------|-----------------------------|
| DISPONIBILIDADES | 26,191 | OPERACIONES ACTIVAS | | |
| Caja | 26 | Préstamos | 10.65 % | 7.38 % |
| Banco Central | 1 | Documentos Descontados | .00 % | .00 % |
| Bancos del País | 23,644 | OPERACIONES PASIVAS | | |
| Bancos del Exterior | 2,455 | Bonos | .00 % | .00 % |
| Cheques a Compensar | - | Pagarés Financieros | 7.06 % | 3.73 % |
| Giros sobre el Exterior | 64 | Obligaciones Subordinadas | .00 % | .00 % |
| INVERSIONES | 38,903 | Obligaciones Financieras con Restricciones | .00 % | .00 % |
| En Títulos-Valores para Negociación | - | Obligaciones Convertibles en Acciones | .00 % | .00 % |
| En Títulos-Valores para la Venta | 19,535 | ESTADO DIARIO DEL DEPOSITO LEGAL | MONEDA NACIONAL | MONEDA EXTRANJERA /1 |
| En Títulos-Valores para su Vencimiento | 19,368 | DEPOSITO COMPUTABLE | 18,001 | 200 |
| Operaciones de Reporto | - | TOTAL REQUERIDO | 9,929 | 90 |
| Certificados de Participación | - | POSICIÓN | 8,072 | 110 |
| Intereses Pagados en Compra de Valores | - | CARTERA DE CRÉDITOS | MONEDA NACIONAL | MONEDA EXTRANJERA |
| SUMA | 38,903 | TOTAL DE CARTERA DE CRÉDITOS (BRUTA) | 100.00 % | 100.00 % |
| (-) Estimaciones por Valuación | - | Vigente | 96.87 % | 96.15 % |
| CARTERA DE CRÉDITOS | 118,306 | Vencida, En Proceso de Prórroga | .01 % | .00 % |
| Vigente | 120,257 | Vencida, En Cobro Administrativo | 2.43 % | 1.77 % |
| Vencida | 4,214 | Vencida, En Cobro Judicial | .69 % | 2.08 % |
| SUMA | 124,472 | MONTO TOTAL DE CARTERA DE CRÉDITOS (BRUTA) | 80,255 | 44,216 |
| (-) Estimaciones Por Valuación | 6,166 | POSICIÓN PATRIMONIAL | | |
| PRODUCTOS FINANCIEROS POR COBRAR | 1,853 | CAPITAL COMPUTABLE | 68,462 | |
| CUENTAS POR COBRAR (Neto) | 514 | CAPITAL REQUERIDO | 11,932 | |
| BIENES REALIZABLES (Neto) | 2,914 | POSICIÓN | 56,530 | |
| INVERSIONES PERMANENTES (Neto) | 3,840 | ACEPTACIÓN DE OBLIGACIONES Y RESPONSABILIDADES | | |
| OTRAS INVERSIONES (Neto) | 31,739 | MONTO TOTAL REQUERIDO | 157,077 | |
| INMUEBLES Y MUEBLES (Neto) | 49 | CAPITAL Y RESERVAS | 66,316 | |
| CARGOS DIFERIDOS (Neto) | 289 | LÍMITE MÁXIMO DE EXPANSIÓN | 1,287,914 | |
| PASIVO | 158,282 | EXCESO O MARGEN DE EXPOSICIÓN | 1,130,836 | |
| CRÉDITOS OBTENIDOS | - | INDICADORES FINANCIEROS | | |
| Del Banco Central | - | LIQUIDEZ | | |
| De Instituciones Financieras Nacionales | - | Liquidez Inmediata | 17.12 % | |
| De Instituciones Financieras Extranjeras | - | SOLVENCIA | | |
| De Organismos Internacionales | - | Patrimonio en relación a Activos | 29.53 % | |
| OBLIGACIONES FINANCIERAS | 152,979 | Patrimonio en relación a Cartera de Créditos | 53.28 % | |
| GASTOS FINANCIEROS POR PAGAR | 42 | Patrimonio en relación a las Captaciones | 43.35 % | |
| CUENTAS POR PAGAR | 2,871 | RENTABILIDAD | | |
| PROVISIONES | 1,186 | Rentabilidad sobre Patrimonio | 9.37 % | |
| OTRAS OBLIGACIONES | - | Rentabilidad sobre Activos | 2.77 % | |
| CRÉDITOS DIFERIDOS | - | Eficiencia | 50.35 % | |
| SUMA | 157,077 | CALIDAD DE ACTIVOS | | |
| OTRAS CUENTAS ACREEDORAS | 1,204 | Cartera Vigente en relación a Cartera Bruta | 96.61 % | |
| CAPITAL CONTABLE | 66,316 | Cobertura de Cartera Crediticia en Riesgo | 147.62 % | |
| CAPITAL PAGADO | 42,000 | | | |
| Capital Autorizado | 80,000 | | | |
| (-) Capital No Pagado | 38,000 | | | |
| Casa Matriz, Capital Asignado | - | | | |
| APORTACIONES PERMANENTES | - | | | |
| RESERVA DE CAPITAL | 5,482 | | | |
| RESERVAS PARA ACTIVOS EXTRAORDINARIOS | - | | | |
| REVALUACIÓN DE ACTIVOS | - | | | |
| OBLIGACIONES SUBORDINADAS | - | | | |
| GANANCIAS Y PÉRDIDAS POR FUSIÓN | - | | | |
| VALUACIÓN DE ACTIVOS DE RECUPERACIÓN DUDOSA | - | | | |
| PROVISIÓN DE BENEFICIOS A EMPLEADOS | - | | | |
| AJUSTES AL IMPUESTO SOBRE LA RENTA | - | | | |
| GANANCIAS O PÉRDIDAS POR CAMBIOS EN EL VALOR DE MERCADO DE LAS INVERSIONES | - | | | |
| RESULTADOS DE EJERCICIOS ANTERIORES | 14,175 | | | |
| RESULTADOS DEL EJERCICIO | 4,658 | | | |
| TOTAL IGUAL A LA SUMA DEL ACTIVO | 224,598 | | | |
| ESTADO DE RESULTADOS | - | | | |
| PRODUCTOS FINANCIEROS | 13,343 | | | |
| GASTOS FINANCIEROS | 6,715 | | | |
| MARGEN POR INVERSIÓN | 6,629 | | | |
| PRODUCTOS POR SERVICIOS | 4,085 | | | |
| GASTOS POR SERVICIOS | 2,172 | | | |
| MARGEN POR SERVICIOS | 1,913 | | | |
| OTROS PRODUCTOS Y GASTOS DE OPERACIÓN | - | | | |
| Productos | 1,865 | | | |
| Gastos | 47 | | | |
| MARGEN OTROS PRODUCTOS Y GASTOS DE OPERACIÓN | 1,818 | | | |
| MARGEN OPERACIONAL BRUTO | 10,359 | | | |
| GASTOS DE ADMINISTRACIÓN | 5,144 | | | |
| MARGEN OPERACIONAL NETO | 5,216 | | | |
| PRODUCTOS Y GASTOS EXTRAORDINARIOS | 131 | | | |
| Productos Extraordinarios | 164 | | | |
| Gastos Extraordinarios | 34 | | | |
| PRODUCTOS Y GASTOS DE EJERCICIOS ANTERIORES | 526 | | | |
| Productos de ejercicios Anteriores | 554 | | | |
| Gastos de ejercicios Anteriores | 29 | | | |
| GANANCIA (PÉRDIDA) BRUTA | 5,872 | | | |
| IMPUESTO SOBRE LA RENTA | 1,214 | | | |
| GANANCIA (PÉRDIDA) NETA | 4,658 | | | |

AL 30 DE SEPTIEMBRE DE 2015
(Cifras en miles de Quetzales)

| ACTIVO | 15,655 | TASAS DE INTERÉS PROMEDIO PONDERADAS | MONEDA NACIONAL | MONEDA EXTRANJERA |
|---|--------|---|------------------------|-----------------------------|
| DISPONIBILIDADES | 2,860 | OPERACIONES ACTIVAS | | |
| Caja | - | Préstamos | .00 % | .00 % |
| Banco Central | 260 | Documentos Descontados | .00 % | .00 % |
| Bancos del País | 2,599 | OPERACIONES PASIVAS | | |
| Bancos del Exterior | - | Bonos | .00 % | .00 % |
| Cheques a Compensar | - | Pagarés Financieros | 4.29 % | .00 % |
| Giros sobre el Exterior | - | Obligaciones Subordinadas | .00 % | .00 % |
| INVERSIONES | 12,405 | Obligaciones Financieras con Restricciones | .00 % | .00 % |
| En Títulos-Valores para Negociación | - | Obligaciones Convertibles en Acciones | .00 % | .00 % |
| En Títulos-Valores para la Venta | 8,426 | ESTADO DIARIO DEL DEPOSITO LEGAL | MONEDA NACIONAL | MONEDA EXTRANJERA /1 |
| En Títulos-Valores para su Vencimiento | 3,980 | DEPOSITO COMPUTABLE | 6,722 | 5 |
| Operaciones de Reporto | - | TOTAL REQUERIDO | 47 | 0 |
| Certificados de Participación | - | POSICIÓN | 6,675 | 5 |
| Intereses Pagados en Compra de Valores | - | CARTERA DE CRÉDITOS | MONEDA NACIONAL | MONEDA EXTRANJERA |
| SUMA | 12,405 | TOTAL DE CARTERA DE CRÉDITOS (BRUTA) | .00 % | .00 % |
| (-) Estimaciones por Valuación | - | Vigente | .00 % | .00 % |
| CARTERA DE CRÉDITOS | - | Vencida, En Proceso de Prórroga | .00 % | .00 % |
| Vigente | - | Vencida, En Cobro Administrativo | .00 % | .00 % |
| Vencida | - | Vencida, En Cobro Judicial | .00 % | .00 % |
| SUMA | - | MONTO TOTAL DE CARTERA DE CRÉDITOS (BRUTA) | 0 | 0 |
| (-) Estimaciones Por Valuación | - | POSICIÓN PATRIMONIAL | | |
| PRODUCTOS FINANCIEROS POR COBRAR | - | CAPITAL COMPUTABLE | 13,986 | |
| CUENTAS POR COBRAR (Neto) | 22 | CAPITAL REQUERIDO | 75 | |
| BIENES REALIZABLES (Neto) | - | POSICIÓN | 13,910 | |
| INVERSIONES PERMANENTES (Neto) | 180 | ACEPTACIÓN DE OBLIGACIONES Y RESPONSABILIDADES | | |
| OTRAS INVERSIONES (Neto) | 157 | MONTO TOTAL REQUERIDO | 1,341 | |
| INMUEBLES Y MUEBLES (Neto) | - | CAPITAL Y RESERVAS | 13,986 | |
| CARGOS DIFERIDOS (Neto) | 31 | LÍMITE MÁXIMO DE EXPANSIÓN | 279,715 | |
| PASIVO | 1,669 | EXCESO O MARGEN DE EXPOSICIÓN | 278,374 | |
| CRÉDITOS OBTENIDOS | - | INDICADORES FINANCIEROS | | |
| Del Banco Central | - | LIQUIDEZ | | |
| De Instituciones Financieras Nacionales | - | Liquidez Inmediata | 269.18 % | |
| De Instituciones Financieras Extranjeras | - | SOLVENCIA | | |
| De Organismos Internacionales | - | Patrimonio en relación a Activos | 89.34 % | |
| OBLIGACIONES FINANCIERAS | 1,062 | Patrimonio en relación a Cartera de Créditos | .00 % | |
| GASTOS FINANCIEROS POR PAGAR | - | Patrimonio en relación a las Captaciones | 1316.56 % | |
| CUENTAS POR PAGAR | 5 | RENTABILIDAD | | |
| PROVISIONES | 130 | Rentabilidad sobre Patrimonio | 9.47 % | |
| OTRAS OBLIGACIONES | - | Rentabilidad sobre Activos | 8.46 % | |
| CRÉDITOS DIFERIDOS | 144 | Eficiencia | 82.49 % | |
| SUMA | 1,341 | CALIDAD DE ACTIVOS | | |
| OTRAS CUENTAS ACREEDORAS | 328 | Cartera Vigente en relación a Cartera Bruta | .00 % | |
| CAPITAL CONTABLE | 13,986 | Cobertura de Cartera Crediticia en Riesgo | .00 % | |
| CAPITAL PAGADO | 10,640 | | | |
| Capital Autorizado | 50,000 | | | |
| (-) Capital No Pagado | 39,360 | | | |
| Casa Matriz, Capital Asignado | - | | | |
| APORTACIONES PERMANENTES | - | | | |
| RESERVA DE CAPITAL | 1,872 | | | |
| RESERVAS PARA ACTIVOS EXTRAORDINARIOS | - | | | |
| REVALUACIÓN DE ACTIVOS | - | | | |
| OBLIGACIONES SUBORDINADAS | - | | | |
| GANANCIAS Y PÉRDIDAS POR FUSIÓN | - | | | |
| VALUACIÓN DE ACTIVOS DE RECUPERACIÓN DUDOSA | - | | | |
| PROVISIÓN DE BENEFICIOS A EMPLEADOS | - | | | |
| AJUSTES AL IMPUESTO SOBRE LA RENTA | - | | | |
| GANANCIAS O PÉRDIDAS POR CAMBIOS EN EL VALOR DE MERCADO DE LAS INVERSIONES | - | | | |
| RESULTADOS DE EJERCICIOS ANTERIORES | 480 | | | |
| RESULTADOS DEL EJERCICIO | 993 | | | |
| TOTAL IGUAL A LA SUMA DEL ACTIVO | 15,655 | | | |
| ESTADO DE RESULTADOS | - | | | |
| PRODUCTOS FINANCIEROS | 673 | | | |
| GASTOS FINANCIEROS | 35 | | | |
| MARGEN POR INVERSIÓN | 638 | | | |
| PRODUCTOS POR SERVICIOS | 556 | | | |
| GASTOS POR SERVICIOS | 11 | | | |
| MARGEN POR SERVICIOS | 546 | | | |
| OTROS PRODUCTOS Y GASTOS DE OPERACIÓN | - | | | |
| Productos | 9 | | | |
| Gastos | - | | | |
| MARGEN OTROS PRODUCTOS Y GASTOS DE OPERACIÓN | 9 | | | |
| MARGEN OPERACIONAL BRUTO | 1,192 | | | |
| GASTOS DE ADMINISTRACIÓN | 209 | | | |
| MARGEN OPERACIONAL NETO | 983 | | | |
| PRODUCTOS Y GASTOS EXTRAORDINARIOS | 10 | | | |
| Productos Extraordinarios | 10 | | | |
| Gastos Extraordinarios | - | | | |
| PRODUCTOS Y GASTOS DE EJERCICIOS ANTERIORES | 0 | | | |
| Productos de ejercicios Anteriores | 0 | | | |
| Gastos de ejercicios Anteriores | 0 | | | |
| GANANCIA (PÉRDIDA) BRUTA | 993 | | | |
| IMPUESTO SOBRE LA RENTA | - | | | |
| GANANCIA (PÉRDIDA) NETA | 993 | | | |

AL 30 DE SEPTIEMBRE DE 2015
(Cifras en miles de Quetzales)

| ACTIVO | 92,363 | TASAS DE INTERÉS PROMEDIO PONDERADAS | MONEDA NACIONAL | MONEDA EXTRANJERA |
|---|--------|---|------------------------|-----------------------------|
| DISPONIBILIDADES | 3,098 | OPERACIONES ACTIVAS | | |
| Caja | 3 | Préstamos | 16.27 % | .00 % |
| Banco Central | 60 | Documentos Descontados | .00 % | .00 % |
| Bancos del País | 3,035 | OPERACIONES PASIVAS | | |
| Bancos del Exterior | - | Bonos | .00 % | .00 % |
| Cheques a Compensar | - | Pagarés Financieros | 7.98 % | .00 % |
| Giros sobre el Exterior | - | Obligaciones Subordinadas | .00 % | .00 % |
| INVERSIONES | 7,538 | Obligaciones Financieras con Restricciones | 7.25 % | .00 % |
| En Títulos-Valores para Negociación | - | Obligaciones Convertibles en Acciones | .00 % | .00 % |
| En Títulos-Valores para la Venta | - | ESTADO DIARIO DEL DEPOSITO LEGAL | MONEDA NACIONAL | MONEDA EXTRANJERA /1 |
| En Títulos-Valores para su Vencimiento | 7,538 | DEPOSITO COMPUTABLE | 7,597 | 0 |
| Operaciones de Reporto | - | TOTAL REQUERIDO | 1,788 | 0 |
| Certificados de Participación | - | POSICIÓN | 5,809 | 0 |
| Intereses Pagados en Compra de Valores | - | CARTERA DE CRÉDITOS | MONEDA NACIONAL | MONEDA EXTRANJERA |
| SUMA | 7,538 | TOTAL DE CARTERA DE CRÉDITOS (BRUTA) | 100.00 % | .00 % |
| (-) Estimaciones por Valuación | - | Vigente | 98.89 % | .00 % |
| CARTERA DE CRÉDITOS | 76,580 | Vencida, En Proceso de Prórroga | .00 % | .00 % |
| Vigente | 77,498 | Vencida, En Cobro Administrativo | 1.11 % | .00 % |
| Vencida | 868 | Vencida, En Cobro Judicial | .00 % | .00 % |
| SUMA | 78,366 | MONTO TOTAL DE CARTERA DE CRÉDITOS (BRUTA) | 78,366 | 0 |
| (-) Estimaciones Por Valuación | 1,786 | POSICIÓN PATRIMONIAL | | |
| PRODUCTOS FINANCIEROS POR COBRAR | 1,045 | CAPITAL COMPUTABLE | 11,933 | |
| CUENTAS POR COBRAR (Neto) | 131 | CAPITAL REQUERIDO | 9,047 | |
| BIENES REALIZABLES (Neto) | - | POSICIÓN | 2,886 | |
| INVERSIONES PERMANENTES (Neto) | 249 | ACEPTACIÓN DE OBLIGACIONES Y RESPONSABILIDADES | | |
| OTRAS INVERSIONES (Neto) | 834 | MONTO TOTAL REQUERIDO | 80,382 | |
| INMUEBLES Y MUEBLES (Neto) | 1,845 | CAPITAL Y RESERVAS | 11,391 | |
| CARGOS DIFERIDOS (Neto) | 1,044 | LÍMITE MÁXIMO DE EXPANSIÓN | 221,907 | |
| PASIVO | 81,268 | EXCESO O MARGEN DE EXPOSICIÓN | 141,525 | |
| CRÉDITOS OBTENIDOS | - | INDICADORES FINANCIEROS | | |
| Del Banco Central | - | LIQUIDEZ | | |
| De Instituciones Financieras Nacionales | - | Liquidez Inmediata | 3.99 % | |
| De Instituciones Financieras Extranjeras | - | SOLVENCIA | | |
| De Organismos Internacionales | - | Patrimonio en relación a Activos | 12.01 % | |
| OBLIGACIONES FINANCIERAS | 77,663 | Patrimonio en relación a Cartera de Créditos | 14.16 % | |
| GASTOS FINANCIEROS POR PAGAR | 940 | Patrimonio en relación a las Captaciones | 14.29 % | |
| CUENTAS POR PAGAR | 1,066 | RENTABILIDAD | | |
| PROVISIONES | 386 | Rentabilidad sobre Patrimonio | 12.36 % | |
| OTRAS OBLIGACIONES | - | Rentabilidad sobre Activos | 1.49 % | |
| CRÉDITOS DIFERIDOS | 326 | Eficiencia | 21.92 % | |
| SUMA | 80,382 | CALIDAD DE ACTIVOS | | |
| OTRAS CUENTAS ACREEDORAS | 886 | Cartera Vigente en relación a Cartera Bruta | 98.89 % | |
| CAPITAL CONTABLE | 11,095 | Cobertura de Cartera Crediticia en Riesgo | 51.52 % | |
| CAPITAL PAGADO | 7,860 | | | |
| Capital Autorizado | 50,000 | | | |
| (-) Capital No Pagado | 42,140 | | | |
| Casa Matriz, Capital Asignado | - | | | |
| APORTACIONES PERMANENTES | - | | | |
| RESERVA DE CAPITAL | 228 | | | |
| RESERVAS PARA ACTIVOS EXTRAORDINARIOS | - | | | |
| REVALUACIÓN DE ACTIVOS | - | | | |
| OBLIGACIONES SUBORDINADAS | - | | | |
| GANANCIAS Y PÉRDIDAS POR FUSIÓN | - | | | |
| VALUACIÓN DE ACTIVOS DE RECUPERACIÓN DUDOSA | - | | | |
| PROVISIÓN DE BENEFICIOS A EMPLEADOS | - | | | |
| AJUSTES AL IMPUESTO SOBRE LA RENTA | - | | | |
| GANANCIAS O PÉRDIDAS POR CAMBIOS EN EL VALOR DE MERCADO DE LAS INVERSIONES | - | | | |
| RESULTADOS DE EJERCICIOS ANTERIORES | 1,979 | | | |
| RESULTADOS DEL EJERCICIO | 1,029 | | | |
| TOTAL IGUAL A LA SUMA DEL ACTIVO | 92,363 | | | |
| ESTADO DE RESULTADOS | - | | | |
| PRODUCTOS FINANCIEROS | 13,693 | | | |
| GASTOS FINANCIEROS | 4,220 | | | |
| MARGEN POR INVERSIÓN | 9,473 | | | |
| PRODUCTOS POR SERVICIOS | 61 | | | |
| GASTOS POR SERVICIOS | 661 | | | |
| MARGEN POR SERVICIOS | -600 | | | |
| OTROS PRODUCTOS Y GASTOS DE OPERACIÓN | - | | | |
| Productos | 237 | | | |
| Gastos | 3,724 | | | |
| MARGEN OTROS PRODUCTOS Y GASTOS DE OPERACIÓN | -3,487 | | | |
| MARGEN OPERACIONAL BRUTO | 5,386 | | | |
| GASTOS DE ADMINISTRACIÓN | 4,206 | | | |
| MARGEN OPERACIONAL NETO | 1,181 | | | |
| PRODUCTOS Y GASTOS EXTRAORDINARIOS | 118 | | | |
| Productos Extraordinarios | 135 | | | |
| Gastos Extraordinarios | 17 | | | |
| PRODUCTOS Y GASTOS DE EJERCICIOS ANTERIORES | 0 | | | |
| Productos de ejercicios Anteriores | 14 | | | |
| Gastos de ejercicios Anteriores | 13 | | | |
| GANANCIA (PÉRDIDA) BRUTA | 1,299 | | | |
| IMPUESTO SOBRE LA RENTA | 271 | | | |
| GANANCIA (PÉRDIDA) NETA | 1,029 | | | |

(Cifras en miles de Quetzales)

| ACTIVO | 515,745 | TASAS DE INTERÉS PROMEDIO PONDERADAS | MONEDA NACIONAL | MONEDA EXTRANJERA |
|---|---------|---|------------------------|-----------------------------|
| DISPONIBILIDADES | 29,941 | OPERACIONES ACTIVAS | | |
| Caja | 128 | Préstamos | 12.00 % | 7.51 % |
| Banco Central | 1,180 | Documentos Descontados | .00 % | .00 % |
| Bancos del País | 24,500 | OPERACIONES PASIVAS | | |
| Bancos del Exterior | 4,132 | Bonos | .00 % | .00 % |
| Cheques a Compensar | - | Pagarés Financieros | 8.15 % | 3.43 % |
| Giros sobre el Exterior | - | Obligaciones Subordinadas | .00 % | .00 % |
| INVERSIONES | 142,110 | Obligaciones Financieras con Restricciones | .00 % | .00 % |
| En Títulos-Valores para Negociación | - | Obligaciones Convertibles en Acciones | .00 % | .00 % |
| En Títulos-Valores para la Venta | - | ESTADO DIARIO DEL DEPOSITO LEGAL | MONEDA NACIONAL | MONEDA EXTRANJERA /1 |
| En Títulos-Valores para su Vencimiento | 142,110 | DEPOSITO COMPUTABLE | 4,600 | 76 |
| Operaciones de Reporto | - | TOTAL REQUERIDO | 483 | 30 |
| Certificados de Participación | - | POSICIÓN | 4,117 | 45 |
| Intereses Pagados en Compra de Valores | - | CARTERA DE CRÉDITOS | MONEDA NACIONAL | MONEDA EXTRANJERA |
| SUMA | 142,110 | TOTAL DE CARTERA DE CRÉDITOS (BRUTA) | 100.00 % | 100.00 % |
| (-) Estimaciones por Valuación | - | Vigente | 99.54 % | 98.91 % |
| CARTERA DE CRÉDITOS | 255,560 | Vencida, En Proceso de Prórroga | .00 % | .00 % |
| Vigente | 259,939 | Vencida, En Cobro Administrativo | .25 % | 1.09 % |
| Vencida | 1,742 | Vencida, En Cobro Judicial | .20 % | .00 % |
| SUMA | 261,681 | MONTO TOTAL DE CARTERA DE CRÉDITOS (BRUTA) | 175,981 | 85,700 |
| (-) Estimaciones Por Valuación | 6,121 | POSICIÓN PATRIMONIAL | | |
| PRODUCTOS FINANCIEROS POR COBRAR | 2,562 | CAPITAL COMPUTABLE | 168,917 | |
| CUENTAS POR COBRAR (Neto) | 242 | CAPITAL REQUERIDO | 32,157 | |
| BIENES REALIZABLES (Neto) | 565 | POSICIÓN | 136,760 | |
| INVERSIONES PERMANENTES (Neto) | 474 | ACEPTACIÓN DE OBLIGACIONES Y RESPONSABILIDADES | | |
| OTRAS INVERSIONES (Neto) | 84,196 | MONTO TOTAL REQUERIDO | 352,133 | |
| INMUEBLES Y MUEBLES (Neto) | 95 | CAPITAL Y RESERVAS | 163,100 | |
| CARGOS DIFERIDOS (Neto) | - | LÍMITE MÁXIMO DE EXPANSIÓN | 3,262,003 | |
| PASIVO | 352,645 | EXCESO O MARGEN DE EXPOSICIÓN | 2,909,870 | |
| CRÉDITOS OBTENIDOS | - | INDICADORES FINANCIEROS | | |
| Del Banco Central | - | LIQUIDEZ | | |
| De Instituciones Financieras Nacionales | - | Liquidez Inmediata | 8.72 % | |
| De Instituciones Financieras Extranjeras | - | SOLVENCIA | | |
| De Organismos Internacionales | - | Patrimonio en relación a Activos | 31.62 % | |
| OBLIGACIONES FINANCIERAS | 343,328 | Patrimonio en relación a Cartera de Créditos | 62.33 % | |
| GASTOS FINANCIEROS POR PAGAR | 3,843 | Patrimonio en relación a las Captaciones | 47.51 % | |
| CUENTAS POR PAGAR | 1,902 | RENTABILIDAD | | |
| PROVISIONES | 3,020 | Rentabilidad sobre Patrimonio | 25.31 % | |
| OTRAS OBLIGACIONES | - | Rentabilidad sobre Activos | 8.00 % | |
| CRÉDITOS DIFERIDOS | 41 | Eficiencia | 76.74 % | |
| SUMA | 352,133 | CALIDAD DE ACTIVOS | | |
| OTRAS CUENTAS ACREEDORAS | 512 | Cartera Vigente en relación a Cartera Bruta | 99.33 % | |
| CAPITAL CONTABLE | 163,100 | Cobertura de Cartera Crediticia en Riesgo | 259.92 % | |
| CAPITAL PAGADO | 105,000 | | | |
| Capital Autorizado | 200,000 | | | |
| (-) Capital No Pagado | 95,000 | | | |
| Casa Matriz, Capital Asignado | - | | | |
| APORTACIONES PERMANENTES | - | | | |
| RESERVA DE CAPITAL | 27,137 | | | |
| RESERVAS PARA ACTIVOS EXTRAORDINARIOS | - | | | |
| REVALUACIÓN DE ACTIVOS | - | | | |
| OBLIGACIONES SUBORDINADAS | - | | | |
| GANANCIAS Y PÉRDIDAS POR FUSIÓN | - | | | |
| VALUACIÓN DE ACTIVOS DE RECUPERACIÓN DUDOSA | - | | | |
| PROVISIÓN DE BENEFICIOS A EMPLEADOS | - | | | |
| AJUSTES AL IMPUESTO SOBRE LA RENTA | - | | | |
| GANANCIAS O PÉRDIDAS POR CAMBIOS EN EL VALOR DE MERCADO DE LAS INVERSIONES | - | | | |
| RESULTADOS DE EJERCICIOS ANTERIORES | - | | | |
| RESULTADOS DEL EJERCICIO | 30,963 | | | |
| TOTAL IGUAL A LA SUMA DEL ACTIVO | 515,745 | | | |
| ESTADO DE RESULTADOS | - | | | |
| PRODUCTOS FINANCIEROS | 34,672 | | | |
| GASTOS FINANCIEROS | 19,879 | | | |
| MARGEN POR INVERSIÓN | 14,793 | | | |
| PRODUCTOS POR SERVICIOS | 21,640 | | | |
| GASTOS POR SERVICIOS | 29 | | | |
| MARGEN POR SERVICIOS | 21,612 | | | |
| OTROS PRODUCTOS Y GASTOS DE OPERACIÓN | - | | | |
| Productos | 9,066 | | | |
| Gastos | 222 | | | |
| MARGEN OTROS PRODUCTOS Y GASTOS DE OPERACIÓN | 8,844 | | | |
| MARGEN OPERACIONAL BRUTO | 45,249 | | | |
| GASTOS DE ADMINISTRACIÓN | 10,524 | | | |
| MARGEN OPERACIONAL NETO | 34,725 | | | |
| PRODUCTOS Y GASTOS EXTRAORDINARIOS | 75 | | | |
| Productos Extraordinarios | 75 | | | |
| Gastos Extraordinarios | - | | | |
| PRODUCTOS Y GASTOS DE EJERCICIOS ANTERIORES | 45 | | | |
| Productos de ejercicios Anteriores | 57 | | | |
| Gastos de ejercicios Anteriores | 11 | | | |
| GANANCIA (PÉRDIDA) BRUTA | 34,845 | | | |
| IMPUESTO SOBRE LA RENTA | 3,882 | | | |
| GANANCIA (PÉRDIDA) NETA | 30,963 | | | |

AL 30 DE SEPTIEMBRE DE 2015
(Cifras en miles de Quetzales)

| ACTIVO | 89,810 | TASAS DE INTERÉS PROMEDIO PONDERADAS | MONEDA NACIONAL | MONEDA EXTRANJERA |
|---|---------|---|------------------------|-----------------------------|
| DISPONIBILIDADES | 7,133 | OPERACIONES ACTIVAS | | |
| Caja | 2 | Préstamos | 13.00 % | 10.00 % |
| Banco Central | 455 | Documentos Descontados | 19.85 % | 12.00 % |
| Bancos del País | 6,676 | OPERACIONES PASIVAS | | |
| Bancos del Exterior | - | Bonos | .00 % | .00 % |
| Cheques a Compensar | - | Pagarés Financieros | 7.93 % | 4.81 % |
| Giros sobre el Exterior | - | Obligaciones Subordinadas | .00 % | .00 % |
| INVERSIONES | 53,815 | Obligaciones Financieras con Restricciones | .00 % | .00 % |
| En Títulos-Valores para Negociación | - | Obligaciones Convertibles en Acciones | .00 % | .00 % |
| En Títulos-Valores para la Venta | 53,815 | ESTADO DIARIO DEL DEPOSITO LEGAL | MONEDA NACIONAL | MONEDA EXTRANJERA /1 |
| En Títulos-Valores para su Vencimiento | - | DEPOSITO COMPUTABLE | 54,155 | 0 |
| Operaciones de Reporto | - | TOTAL REQUERIDO | 23 | 0 |
| Certificados de Participación | - | POSICIÓN | 54,132 | 0 |
| Intereses Pagados en Compra de Valores | - | CARTERA DE CRÉDITOS | MONEDA NACIONAL | MONEDA EXTRANJERA |
| SUMA | 53,815 | TOTAL DE CARTERA DE CRÉDITOS (BRUTA) | 100.00 % | 100.00 % |
| (-) Estimaciones por Valuación | - | Vigente | 40.57 % | .00 % |
| CARTERA DE CRÉDITOS | 3,622 | Vencida, En Proceso de Prórroga | .00 % | .00 % |
| Vigente | 4,016 | Vencida, En Cobro Administrativo | 10.19 % | .00 % |
| Vencida | 6,282 | Vencida, En Cobro Judicial | 49.24 % | 100.00 % |
| SUMA | 10,298 | MONTO TOTAL DE CARTERA DE CRÉDITOS (BRUTA) | 9,901 | 397 |
| (-) Estimaciones Por Valuación | 6,676 | POSICIÓN PATRIMONIAL | | |
| PRODUCTOS FINANCIEROS POR COBRAR | 1,985 | CAPITAL COMPUTABLE | 39,192 | |
| CUENTAS POR COBRAR (Neto) | 8,994 | CAPITAL REQUERIDO | 2,671 | |
| BIENES REALIZABLES (Neto) | - | POSICIÓN | 36,521 | |
| INVERSIONES PERMANENTES (Neto) | 1,089 | ACEPTACIÓN DE OBLIGACIONES Y RESPONSABILIDADES | | |
| OTRAS INVERSIONES (Neto) | 7,246 | MONTO TOTAL REQUERIDO | 49,113 | |
| INMUEBLES Y MUEBLES (Neto) | 5,925 | CAPITAL Y RESERVAS | 42,042 | |
| CARGOS DIFERIDOS (Neto) | 50,618 | LÍMITE MÁXIMO DE EXPANSIÓN | 840,848 | |
| PASIVO | | EXCESO O MARGEN DE EXPOSICIÓN | 791,735 | |
| CRÉDITOS OBTENIDOS | | INDICADORES FINANCIEROS | | |
| Del Banco Central | - | LIQUIDEZ | | |
| De Instituciones Financieras Nacionales | - | Liquidez Inmediata | 14.77 % | |
| De Instituciones Financieras Extranjeras | - | SOLVENCIA | | |
| De Organismos Internacionales | - | Patrimonio en relación a Activos | 43.64 % | |
| OBLIGACIONES FINANCIERAS | 48,303 | Patrimonio en relación a Cartera de Créditos | 380.58 % | |
| GASTOS FINANCIEROS POR PAGAR | 238 | Patrimonio en relación a las Captaciones | 81.14 % | |
| CUENTAS POR PAGAR | 461 | RENTABILIDAD | | |
| PROVISIONES | - | Rentabilidad sobre Patrimonio | .13 % | |
| OTRAS OBLIGACIONES | - | Rentabilidad sobre Activos | .06 % | |
| CRÉDITOS DIFERIDOS | 111 | Eficiencia | 40.72 % | |
| SUMA | 49,113 | CALIDAD DE ACTIVOS | | |
| OTRAS CUENTAS ACREEDORAS | 1,505 | Cartera Vigente en relación a Cartera Bruta | 39.00 % | |
| CAPITAL CONTABLE | 39,192 | Cobertura de Cartera Crediticia en Riesgo | 106.28 % | |
| CAPITAL PAGADO | 41,400 | | | |
| Capital Autorizado | 150,000 | | | |
| (-) Capital No Pagado | 108,600 | | | |
| Casa Matriz, Capital Asignado | - | | | |
| APORTACIONES PERMANENTES | - | | | |
| RESERVA DE CAPITAL | 553 | | | |
| RESERVAS PARA ACTIVOS EXTRAORDINARIOS | - | | | |
| REVALUACIÓN DE ACTIVOS | - | | | |
| OBLIGACIONES SUBORDINADAS | - | | | |
| GANANCIAS Y PÉRDIDAS POR FUSIÓN | - | | | |
| VALUACIÓN DE ACTIVOS DE RECUPERACIÓN DUDOSA | 2,851 | | | |
| PROVISIÓN DE BENEFICIOS A EMPLEADOS | - | | | |
| AJUSTES AL IMPUESTO SOBRE LA RENTA | - | | | |
| GANANCIAS O PÉRDIDAS POR CAMBIOS EN EL VALOR DE MERCADO DE LAS INVERSIONES | - | | | |
| RESULTADOS DE EJERCICIOS ANTERIORES | 50 | | | |
| RESULTADOS DEL EJERCICIO | 39 | | | |
| TOTAL IGUAL A LA SUMA DEL ACTIVO | 89,810 | | | |
| ESTADO DE RESULTADOS | - | | | |
| PRODUCTOS FINANCIEROS | 4,813 | | | |
| GASTOS FINANCIEROS | 2,773 | | | |
| MARGEN POR INVERSIÓN | 2,040 | | | |
| PRODUCTOS POR SERVICIOS | 108 | | | |
| GASTOS POR SERVICIOS | - | | | |
| MARGEN POR SERVICIOS | 108 | | | |
| OTROS PRODUCTOS Y GASTOS DE OPERACIÓN | - | | | |
| Productos | 22 | | | |
| Gastos | 1,569 | | | |
| MARGEN OTROS PRODUCTOS Y GASTOS DE OPERACIÓN | -1,548 | | | |
| MARGEN OPERACIONAL BRUTO | 601 | | | |
| GASTOS DE ADMINISTRACIÓN | 356 | | | |
| MARGEN OPERACIONAL NETO | 245 | | | |
| PRODUCTOS Y GASTOS EXTRAORDINARIOS | - | | | |
| Productos Extraordinarios | - | | | |
| Gastos Extraordinarios | - | | | |
| PRODUCTOS Y GASTOS DE EJERCICIOS ANTERIORES | -0 | | | |
| Productos de ejercicios Anteriores | - | | | |
| Gastos de ejercicios Anteriores | 0 | | | |
| GANANCIA (PÉRDIDA) BRUTA | 244 | | | |
| IMPUESTO SOBRE LA RENTA | 205 | | | |
| GANANCIA (PÉRDIDA) NETA | 39 | | | |

AL 30 DE SEPTIEMBRE DE 2015
(Cifras en miles de Quetzales)

| ACTIVO | 153,958 | TASAS DE INTERÉS PROMEDIO PONDERADAS | MONEDA NACIONAL | MONEDA EXTRANJERA |
|---|---------|---|------------------------|-----------------------------|
| DISPONIBILIDADES | 7,822 | OPERACIONES ACTIVAS | | |
| Caja | 175 | Préstamos | 14.69 % | 12.12 % |
| Banco Central | 970 | Documentos Descontados | .00 % | .00 % |
| Bancos del País | 6,332 | OPERACIONES PASIVAS | | |
| Bancos del Exterior | - | Bonos | .00 % | .00 % |
| Cheques a Compensar | - | Pagarés Financieros | 7.40 % | 4.40 % |
| Giros sobre el Exterior | 345 | Obligaciones Subordinadas | .00 % | .00 % |
| INVERSIONES | 64,342 | Obligaciones Financieras con Restricciones | .00 % | .00 % |
| En Títulos-Valores para Negociación | - | Obligaciones Convertibles en Acciones | .00 % | .00 % |
| En Títulos-Valores para la Venta | - | ESTADO DIARIO DEL DEPOSITO LEGAL | MONEDA NACIONAL | MONEDA EXTRANJERA /1 |
| En Títulos-Valores para su Vencimiento | 64,342 | DEPOSITO COMPUTABLE | 701 | 35 |
| Operaciones de Reporto | - | TOTAL REQUERIDO | 495 | 26 |
| Certificados de Participación | - | POSICIÓN | 206 | 9 |
| Intereses Pagados en Compra de Valores | - | CARTERA DE CRÉDITOS | MONEDA NACIONAL | MONEDA EXTRANJERA |
| SUMA | 64,342 | TOTAL DE CARTERA DE CRÉDITOS (BRUTA) | 100.00 % | 100.00 % |
| (-) Estimaciones por Valuación | - | Vigente | 98.28 % | 98.19 % |
| CARTERA DE CRÉDITOS | 65,250 | Vencida, En Proceso de Prórroga | .00 % | .00 % |
| Vigente | 65,809 | Vencida, En Cobro Administrativo | 1.72 % | 1.81 % |
| Vencida | 1,161 | Vencida, En Cobro Judicial | .00 % | .00 % |
| SUMA | 66,971 | MONTO TOTAL DE CARTERA DE CRÉDITOS (BRUTA) | 55,400 | 11,571 |
| (-) Estimaciones Por Valuación | 1,720 | POSICIÓN PATRIMONIAL | | |
| PRODUCTOS FINANCIEROS POR COBRAR | 1,080 | CAPITAL COMPUTABLE | 40,833 | |
| CUENTAS POR COBRAR (Neto) | 4,056 | CAPITAL REQUERIDO | 6,411 | |
| BIENES REALIZABLES (Neto) | 4,609 | POSICIÓN | 34,422 | |
| INVERSIONES PERMANENTES (Neto) | - | ACEPTACIÓN DE OBLIGACIONES Y RESPONSABILIDADES | | |
| OTRAS INVERSIONES (Neto) | 4,143 | MONTO TOTAL REQUERIDO | 113,702 | |
| INMUEBLES Y MUEBLES (Neto) | 131 | CAPITAL Y RESERVAS | 39,113 | |
| CARGOS DIFERIDOS (Neto) | 2,524 | LÍMITE MÁXIMO DE EXPANSIÓN | 782,252 | |
| PASIVO | 114,846 | EXCESO O MARGEN DE EXPOSICIÓN | 668,550 | |
| CRÉDITOS OBTENIDOS | - | INDICADORES FINANCIEROS | | |
| Del Banco Central | - | LIQUIDEZ | | |
| De Instituciones Financieras Nacionales | - | Liquidez Inmediata | 8.11 % | |
| De Instituciones Financieras Extranjeras | - | SOLVENCIA | | |
| De Organismos Internacionales | - | Patrimonio en relación a Activos | 25.40 % | |
| OBLIGACIONES FINANCIERAS | 96,411 | Patrimonio en relación a Cartera de Créditos | 58.40 % | |
| GASTOS FINANCIEROS POR PAGAR | 1,913 | Patrimonio en relación a las Captaciones | 40.57 % | |
| CUENTAS POR PAGAR | 3,005 | RENTABILIDAD | | |
| PROVISIONES | 1,120 | Rentabilidad sobre Patrimonio | 15.52 % | |
| OTRAS OBLIGACIONES | - | Rentabilidad sobre Activos | 3.94 % | |
| CRÉDITOS DIFERIDOS | 11,253 | Eficiencia | 39.40 % | |
| SUMA | 113,702 | CALIDAD DE ACTIVOS | | |
| OTRAS CUENTAS ACREEDORAS | 1,144 | Cartera Vigente en relación a Cartera Bruta | 98.27 % | |
| CAPITAL CONTABLE | 39,113 | Cobertura de Cartera Crediticia en Riesgo | 139.73 % | |
| CAPITAL PAGADO | 22,000 | | | |
| Capital Autorizado | 100,000 | | | |
| (-) Capital No Pagado | 78,000 | | | |
| Casa Matriz, Capital Asignado | - | | | |
| APORTACIONES PERMANENTES | - | | | |
| RESERVA DE CAPITAL | 5,436 | | | |
| RESERVAS PARA ACTIVOS EXTRAORDINARIOS | - | | | |
| REVALUACIÓN DE ACTIVOS | - | | | |
| OBLIGACIONES SUBORDINADAS | - | | | |
| GANANCIAS Y PÉRDIDAS POR FUSIÓN | - | | | |
| VALUACIÓN DE ACTIVOS DE RECUPERACIÓN DUDOSA | - | | | |
| PROVISIÓN DE BENEFICIOS A EMPLEADOS | - | | | |
| AJUSTES AL IMPUESTO SOBRE LA RENTA | - | | | |
| GANANCIAS O PÉRDIDAS POR CAMBIOS EN EL VALOR DE MERCADO DE LAS INVERSIONES | - | | | |
| RESULTADOS DE EJERCICIOS ANTERIORES | 7,122 | | | |
| RESULTADOS DEL EJERCICIO | 4,554 | | | |
| TOTAL IGUAL A LA SUMA DEL ACTIVO | 153,958 | | | |
| ESTADO DE RESULTADOS | - | | | |
| PRODUCTOS FINANCIEROS | 16,594 | | | |
| GASTOS FINANCIEROS | 6,579 | | | |
| MARGEN POR INVERSIÓN | 10,015 | | | |
| PRODUCTOS POR SERVICIOS | 962 | | | |
| GASTOS POR SERVICIOS | - | | | |
| MARGEN POR SERVICIOS | 962 | | | |
| OTROS PRODUCTOS Y GASTOS DE OPERACIÓN | - | | | |
| Productos | 62 | | | |
| Gastos | - | | | |
| MARGEN OTROS PRODUCTOS Y GASTOS DE OPERACIÓN | 62 | | | |
| MARGEN OPERACIONAL BRUTO | 11,039 | | | |
| GASTOS DE ADMINISTRACIÓN | 6,689 | | | |
| MARGEN OPERACIONAL NETO | 4,350 | | | |
| PRODUCTOS Y GASTOS EXTRAORDINARIOS | 199 | | | |
| Productos Extraordinarios | 276 | | | |
| Gastos Extraordinarios | 77 | | | |
| PRODUCTOS Y GASTOS DE EJERCICIOS ANTERIORES | 6 | | | |
| Productos de ejercicios Anteriores | 6 | | | |
| Gastos de ejercicios Anteriores | - | | | |
| GANANCIA (PÉRDIDA) BRUTA | 4,554 | | | |
| IMPUESTO SOBRE LA RENTA | - | | | |
| GANANCIA (PÉRDIDA) NETA | 4,554 | | | |

**AL 30 DE SEPTIEMBRE DE 2015
(Cifras en miles de Quetzales)**

| | | | | | |
|---|-----------|---|-----------|------------------------|-----------------------------|
| ACTIVO | 2,607,409 | TASAS DE INTERÉS PROMEDIO PONDERADAS | | MONEDA NACIONAL | MONEDA EXTRANJERA |
| DISPONIBILIDADES | 62,784 | OPERACIONES ACTIVAS | | | |
| Caja | - | Préstamos | 10.26 % | | 3.65 % |
| Banco Central | 110 | Documentos Descontados | .00 % | | .00 % |
| Bancos del País | 62,674 | OPERACIONES PASIVAS | | | |
| Bancos del Exterior | - | Bonos | .00 % | | .00 % |
| Cheques a Compensar | - | Pagarés Financieros | 7.13 % | | 3.50 % |
| Giros sobre el Exterior | - | Obligaciones Subordinadas | .00 % | | .00 % |
| INVERSIONES | 2,248,848 | Obligaciones Financieras con Restricciones | .00 % | | .00 % |
| En Títulos-Valores para Negociación | - | Obligaciones Convertibles en Acciones | .00 % | | .00 % |
| En Títulos-Valores para la Venta | 2,032,362 | ESTADO DIARIO DEL DEPOSITO LEGAL | | MONEDA NACIONAL | MONEDA EXTRANJERA /1 |
| En Títulos-Valores para su Vencimiento | - | DEPOSITO COMPUTABLE | 2,035,387 | | 24,356 |
| Operaciones de Reporto | 217,540 | TOTAL REQUERIDO | 18,119 | | 50 |
| Certificados de Participación | - | POSICIÓN | 2,017,268 | | 24,306 |
| Intereses Pagados en Compra de Valores | - | CARTERA DE CRÉDITOS | | MONEDA NACIONAL | MONEDA EXTRANJERA |
| SUMA | 2,249,902 | TOTAL DE CARTERA DE CRÉDITOS (BRUTA) | 100.00 % | | 100.00 % |
| (-) Estimaciones por Valuación | 1,054 | Vigente | 92.58 % | | 46.20 % |
| CARTERA DE CRÉDITOS | 76,602 | Vencida, En Proceso de Prórroga | .00 % | | .00 % |
| Vigente | 80,353 | Vencida, En Cobro Administrativo | .91 % | | 52.24 % |
| Vencida | 14,349 | Vencida, En Cobro Judicial | 6.52 % | | 1.56 % |
| SUMA | 94,703 | MONTO TOTAL DE CARTERA DE CRÉDITOS (BRUTA) | 78,923 | | 15,779 |
| (-) Estimaciones Por Valuación | 18,100 | POSICIÓN PATRIMONIAL | | | |
| PRODUCTOS FINANCIEROS POR COBRAR | 78,466 | CAPITAL COMPUTABLE | 128,598 | | |
| CUENTAS POR COBRAR (Neto) | 174 | CAPITAL REQUERIDO | 35,247 | | |
| BIENES REALIZABLES (Neto) | - | POSICIÓN | 93,351 | | |
| INVERSIONES PERMANENTES (Neto) | 78,748 | ACEPTACIÓN DE OBLIGACIONES Y RESPONSABILIDADES | | | |
| OTRAS INVERSIONES (Neto) | 54,913 | MONTO TOTAL REQUERIDO | 2,406,167 | | |
| INMUEBLES Y MUEBLES (Neto) | 30 | CAPITAL Y RESERVAS | 208,923 | | |
| CARGOS DIFERIDOS (Neto) | 6,843 | LÍMITE MÁXIMO DE EXPANSIÓN | 3,396,418 | | |
| PASIVO | 2,411,127 | EXCESO O MARGEN DE EXPOSICIÓN | 990,250 | | |
| CREDITOS OBTENIDOS | 6,366 | INDICADORES FINANCIEROS | | | |
| Del Banco Central | - | LIQUIDEZ | | | |
| De Instituciones Financieras Nacionales | 6,366 | Liquidez Inmediata | 2.69 % | | |
| De Instituciones Financieras Extranjeras | - | SOLVENCIA | | | |
| De Organismos Internacionales | - | Patrimonio en relación a Activos | 7.53 % | | |
| OBLIGACIONES FINANCIERAS | 2,336,115 | Patrimonio en relación a Cartera de Créditos | 207.26 % | | |
| GASTOS FINANCIEROS POR PAGAR | 17,659 | Patrimonio en relación a las Captaciones | 8.40 % | | |
| CUENTAS POR PAGAR | 45,195 | RENTABILIDAD | | | |
| PROVISIONES | 837 | Rentabilidad sobre Patrimonio | 24.13 % | | |
| OTRAS OBLIGACIONES | - | Rentabilidad sobre Activos | 1.82 % | | |
| CRÉDITOS DIFERIDOS | - | Eficiencia | 72.17 % | | |
| SUMA | 2,406,172 | CALIDAD DE ACTIVOS | | | |
| OTRAS CUENTAS ACREEDORAS | 4,955 | Cartera Vigente en relación a Cartera Bruta | 84.85 % | | |
| CAPITAL CONTABLE | 196,282 | Cobertura de Cartera Crediticia en Riesgo | 122.82 % | | |
| CAPITAL PAGADO | 112,224 | | | | |
| Capital Autorizado | 500,000 | | | | |
| (-) Capital No Pagado | 387,776 | | | | |
| Casa Matriz, Capital Asignado | - | | | | |
| APORTACIONES PERMANENTES | - | | | | |
| RESERVA DE CAPITAL | 61,183 | | | | |
| RESERVAS PARA ACTIVOS EXTRAORDINARIOS | - | | | | |
| REVALUACIÓN DE ACTIVOS | - | | | | |
| OBLIGACIONES SUBORDINADAS | - | | | | |
| GANANCIAS Y PÉRDIDAS POR FUSIÓN | - | | | | |
| VALUACIÓN DE ACTIVOS DE RECUPERACIÓN DUDOSA | 15,914 | | | | |
| PROVISIÓN DE BENEFICIOS A EMPLEADOS | - | | | | |
| AJUSTES AL IMPUESTO SOBRE LA RENTA | - | | | | |
| GANANCIAS O PÉRDIDAS POR CAMBIOS EN EL VALOR DE MERCADO DE LAS INVERSIONES | 3,272 | | | | |
| RESULTADOS DE EJERCICIOS ANTERIORES | - | | | | |
| RESULTADOS DEL EJERCICIO | 35,517 | | | | |
| TOTAL IGUAL A LA SUMA DEL ACTIVO | 2,607,409 | | | | |
| ESTADO DE RESULTADOS | - | | | | |
| PRODUCTOS FINANCIEROS | 202,593 | | | | |
| GASTOS FINANCIEROS | 163,365 | | | | |
| MARGEN POR INVERSIÓN | 39,228 | | | | |
| PRODUCTOS POR SERVICIOS | 5,583 | | | | |
| GASTOS POR SERVICIOS | - | | | | |
| MARGEN POR SERVICIOS | 5,583 | | | | |
| OTROS PRODUCTOS Y GASTOS DE OPERACIÓN | - | | | | |
| Productos | 2,781 | | | | |
| Gastos | - | | | | |
| MARGEN OTROS PRODUCTOS Y GASTOS DE OPERACIÓN | 2,781 | | | | |
| MARGEN OPERACIONAL BRUTO | 47,592 | | | | |
| GASTOS DE ADMINISTRACIÓN | 13,245 | | | | |
| MARGEN OPERACIONAL NETO | 34,347 | | | | |
| PRODUCTOS Y GASTOS EXTRAORDINARIOS | -1 | | | | |
| Productos Extraordinarios | 14 | | | | |
| Gastos Extraordinarios | 14 | | | | |
| PRODUCTOS Y GASTOS DE EJERCICIOS ANTERIORES | 1,171 | | | | |
| Productos de ejercicios Anteriores | 1,262 | | | | |
| Gastos de ejercicios Anteriores | 92 | | | | |
| GANANCIA (PÉRDIDA) BRUTA | 35,517 | | | | |
| IMPUESTO SOBRE LA RENTA | - | | | | |
| GANANCIA (PÉRDIDA) NETA | 35,517 | | | | |



ALMACENES GENERALES DE DEPÓSITO

ALMACENES GENERALES DE DEPOSITO

AL 30 DE SEPTIEMBRE 2015

| ALMACENES | DIRECCION | TELEFONOS: | FECHA DE APERTURA |
|---|--|---|-------------------|
| ALMACENES DE DEPÓSITO DE EL CRÉDITO HIPOTECARIO NACIONAL DE GUATEMALA | 18 Avenida 38-50, Zona 12 (Notificaciones: 7A. AVENIDA 22-77, ZONA 1, NIVEL 5, OFICINA 501, PRESIDENCIA) | 2476-1925 AL 28 FAX: 22536482 | 30/06/1937 |
| ALMACENADORA GUATEMALTECA, S. A. | Avenida Petapa 36-55, Zona 12 | 2222-0404 FAX: 2222-0404 EXT. 321 | 14/08/1969 |
| ALMACENES GENERALES, S. A. | 24 Avenida 41-81, Zona 12 | 2022-3000 FAX: 2422-3030 | 16/02/1970 |
| ALMACENADORA INTEGRADA, S. A. | 24 Avenida 41-81, Zona 12 | 2022-3000 FAX: 2422-3030 | 04/06/1971 |
| CENTRAL ALMACENADORA, S. A. | 15 Avenida 11-79, Zona 6 | 2427-7100 FAX: 2427-7100 | 02/10/1972 |
| CENTROAMERICANA DE ALMACENES, S. A. | 24 Avenida 35-99, Zona 12, Calzada Atanasio Tzul | 2477-0446 AL 48, 2442-3844 FAX: 2477-0446 AL 48, 2442-3844 | 01/04/1980 |
| ALMACENADORA DEL PAÍS, S. A. | Avenida Petapa 55-38, Zona 12 | 2427-4600 FAX: 2477-5433 | 19/09/1980 |
| ALMACENADORA INTERNACIONAL, S. A. | Avenida Petapa 37-25, Zona 12, primer nivel | 2414-9200 FAX: 2414-9229 | 22/05/1981 |
| ALMACENES Y SERVICIOS, S. A. | Km. 5, Zona 17 Carretera al Atlántico Colonia Lavarreda (Notificaciones: 10 Avenida 14-10, Zona 17) | 2380-4900 FAX: 2380-4952 | 01/10/1981 |
| ALMACENADORA DE LA NACIÓN, S. A. | 6a. Avenida 1-27, Zona 4, Edificio Mini. Nivel 4, Torre Norte (Notificaciones: 6A. AVENIDA 8-42, ZONA 9, FIDEICOMISO GUATEINVIERTE DACREDITOS) | 2338-6801/2338-6838/2334-3485 FAX: LIQUIDADOR 2338-6801 | 16/09/1993 |
| ALMACENADORA CORPORATIVA, S. A. | Avenida Petapa 41 Calle 18-67, Zona 12 | 2504-4200 FAX: 2504-4201 | 26/09/1994 |
| ALMACENADORA DE LA PRODUCCIÓN, S. A. | 7a. Avenida 11-59, zona 9, 6° Nivel, Edificio Galerias España | 2423-2000, 2429-3700 FAX: EXTS. 6147 2339-3772 | 04/11/1994 |
| ALMACENES Y SILOS, S. A. | 2a. Avenida 46-79 zona 12, Colonia Monte María I | 2477-4000 FAX: 2477-4000 | 21/01/1997 |
| ALMACENADORA TECÚN UMÁN, S. A. | KM. 252.5 CA-2, Tecún Umán, Ayutla, San Marcos (Notificaciones: FINCA LA FUENTE, BOULEVARD CENTENARIO, ZONA 3 DE RETALHULEU) | 7776-6410/OF. 7771-0603 FAX: NO TIENE | 06/01/2000 |
| ALMACENADORA PELÍCANO, S. A. | Anillo Periférico 17-36, Zona 11 | 7884-1244 FAX: 7889-5584 | 11/10/2000 |

ALMACENES GENERALES DE DEPOSITO

BALANCE GENERAL CONDENSADO

AL 30 DE SEPTIEMBRE DE 2015

(Cifras en miles de Quetzales)

| | SISTEMA | ALMACHN | ALMAGUATE | ALGESA | INTEGRADA | CEALSA | CENTRALSA | ALPASA | ALMINTER | ALSERSA |
|--|-----------|---------|-----------|---------|-----------|---------|-----------|---------|----------|---------|
| ACTIVO | 250,672 | 19,243 | 33,348 | 3,848 | 28,480 | 35,472 | 4,581 | 15,377 | 14,985 | 32,974 |
| DISPONIBILIDADES | 57,284 | 20 | 4,344 | 2,165 | 4,305 | 16,551 | 450 | 5,782 | 4,250 | 3,069 |
| INVERSIONES (Neto) | 22,396 | 9,000 | -- | -- | -- | -- | -- | 1,000 | -- | 10,000 |
| CARTERA DE CRÉDITOS (Neto) | -- | -- | -- | -- | -- | -- | -- | -- | -- | -- |
| PRODUCTOS FINANCIEROS POR COBRAR | 182 | 121 | 52 | -- | -- | -- | -- | -- | -- | -- |
| CUENTAS POR COBRAR (Neto) | 23,189 | 532 | 821 | 572 | 1,758 | 2,472 | 1,706 | 2,581 | 823 | 5,962 |
| BIENES REALIZABLES (Neto) | 4,786 | -- | -- | -- | -- | 4,786 | -- | -- | -- | -- |
| INVERSIONES PERMANENTES (Neto) | 183 | -- | -- | -- | -- | 30 | -- | -- | -- | 153 |
| OTRAS INVERSIONES (Neto) | 41 | -- | -- | -- | -- | -- | 41 | -- | -- | -- |
| SUC., CASA MATRIZ Y DEPTOS. ADSCRITOS | 8,418 | 8,418 | -- | -- | -- | -- | -- | -- | -- | -- |
| INMUEBLES Y MUEBLES (Neto) | 120,064 | 953 | 27,524 | 1,103 | 22,354 | 11,493 | 654 | 1,088 | 9,170 | 12,672 |
| CARGOS DIFERIDOS (Neto) | 14,129 | 200 | 607 | 7 | 63 | 139 | 1,730 | 4,926 | 742 | 1,117 |
| PASIVO | 60,822 | 1,319 | 2,666 | 1,044 | 3,143 | 6,372 | 984 | 4,052 | 3,249 | 11,902 |
| CRÉDITOS OBTENIDOS | 10,363 | -- | -- | -- | -- | 447 | -- | -- | -- | -- |
| OBLIGACIONES FINANCIERAS | -- | -- | -- | -- | -- | -- | -- | -- | -- | -- |
| GASTOS FINANCIEROS POR PAGAR | 20 | -- | -- | -- | -- | -- | -- | -- | -- | -- |
| CUENTAS POR PAGAR | 27,453 | 134 | 1,064 | 590 | 953 | 2,998 | 424 | 599 | 790 | 8,674 |
| PROVISIONES | 11,972 | 666 | 774 | 67 | 441 | 665 | 107 | 2,391 | 1,685 | 2,534 |
| SUC., CASA MATRIZ Y DEPTOS. ADSCRITOS | -- | -- | -- | -- | -- | -- | -- | -- | -- | -- |
| OTRAS OBLIGACIONES | -- | -- | -- | -- | -- | -- | -- | -- | -- | -- |
| CRÉDITOS DIFERIDOS | -- | -- | -- | -- | -- | -- | -- | -- | -- | -- |
| SUMA | 49,807 | 799 | 1,838 | 658 | 1,395 | 4,110 | 531 | 2,990 | 2,475 | 11,208 |
| OTRAS CUENTAS ACREEDORAS | 11,014 | 520 | 828 | 386 | 1,748 | 2,262 | 453 | 1,062 | 774 | 695 |
| CAPITAL CONTABLE | 189,850 | 17,924 | 30,681 | 2,804 | 25,338 | 29,100 | 3,597 | 11,325 | 11,736 | 21,071 |
| CAPITAL PAGADO | 58,710 | 384 | 1,700 | 1,800 | 8,342 | 2,500 | 2,319 | 1,000 | 3,500 | 15,935 |
| APORTACIONES PERMANENTES | 529 | -- | -- | -- | -- | -- | -- | -- | -- | -- |
| RESERVAS DE CAPITAL | 65,276 | 15,682 | 3,073 | 794 | 6,534 | 23,285 | 470 | 3,224 | 5,032 | 1,858 |
| RESERVA PARA ACTIVOS EXTRAORDINARIOS | -- | -- | -- | -- | -- | -- | -- | -- | -- | -- |
| REVALUACIÓN DE ACTIVOS | 23,109 | -- | 23,109 | -- | -- | -- | -- | -- | -- | -- |
| OBLIGACIONES SUBORDINADAS | -- | -- | -- | -- | -- | -- | -- | -- | -- | -- |
| GANANCIAS Y PÉRDIDAS POR FUSIÓN | -- | -- | -- | -- | -- | -- | -- | -- | -- | -- |
| VALUACIÓN DE ACTIVOS DE RECUPERACIÓN DUDOSA (-) | -- | -- | -- | -- | -- | -- | -- | -- | -- | -- |
| PROVISIÓN DE BENEFICIOS A EMPLEADOS (-) | -- | -- | -- | -- | -- | -- | -- | -- | -- | -- |
| AJUSTES AL IMPUESTO SOBRE LA RENTA | -- | -- | -- | -- | -- | -- | -- | -- | -- | -- |
| GANANCIAS O PÉRDIDAS POR CAMBIOS EN EL VALOR DE MERCADO DE LAS INVERSIONES | -1 | -- | -- | -- | -- | -- | -- | -- | -- | -- |
| RESULTADOS DE EJERCICIOS ANTERIORES | 8,964 | -- | -- | 167 | 1,354 | -- | -14 | -- | 1,915 | -- |
| RESULTADOS DEL EJERCICIO | 33,262 | 1,858 | 2,799 | 43 | 9,107 | 3,314 | 292 | 7,101 | 1,290 | 3,279 |
| TOTAL IGUAL A LA SUMA DEL ACTIVO | 250,672 | 19,243 | 33,348 | 3,848 | 28,480 | 35,472 | 4,581 | 15,377 | 14,985 | 32,974 |
| CONTINGENCIAS, COMPROMISOS Y OTRAS RESPONSABILIDADES | | | | | | | | | | |
| MERCADERÍAS EN DEPÓSITO | 2,264,776 | 42,031 | 156,664 | 89,241 | 529,082 | 92,670 | 181,358 | 146,213 | 155,601 | 184,293 |
| En Bodegas Propias | 700,673 | 16,338 | 64,454 | 1,611 | 89,753 | 64,721 | 73,247 | 58,279 | 68,846 | 54,353 |
| En Bodegas Habilitadas | 216,576 | -- | -- | -- | 20,301 | -- | -- | -- | -- | 36,675 |
| En Bodegas Fiscales Propias | 1,336,929 | 25,693 | 92,210 | 87,630 | 419,027 | 24,188 | 108,111 | 87,934 | 86,755 | 93,265 |
| En Bodegas Fiscales de Zonas Francas | -- | -- | -- | -- | -- | -- | -- | -- | -- | -- |
| En bodegas Fiscales por Actividad Exportadora y de Maquila | 762 | -- | -- | -- | -- | 762 | -- | -- | -- | -- |
| Mercaderías en Transito | 985 | -- | -- | -- | -- | -- | -- | -- | -- | -- |
| Mercaderías en Remate | 8,851 | -- | -- | -- | -- | 3,000 | -- | -- | -- | -- |
| CUENTAS DE ORDEN | | | | | | | | | | |
| ADMINISTRACIONES AJENAS | | | | | | | | | | |
| Impuestos de Mercaderías en Bodegas Fiscales | -- | -- | -- | -- | -- | -- | -- | -- | -- | -- |
| TÍTULOS SOBRE MERCADERÍAS EN DEPÓSITO | 266,027 | -- | -- | -- | 39,241 | 3,286 | 141 | -- | -- | 38,230 |
| Certificados de Depósito | 234,239 | -- | -- | -- | 24,615 | 3,286 | 141 | -- | -- | 36,675 |
| Bonos de Prenda | 31,787 | -- | -- | -- | 14,626 | -- | -- | -- | -- | 1,555 |
| PÓLIZAS DE SEGUROS Y FIANZAS | 5,056,631 | 71,205 | 227,176 | 174,552 | 780,510 | 196,840 | 254,608 | 371,703 | 250,009 | 304,944 |
| Contratadas por la Entidad | 1,641,059 | 61,605 | 173,958 | 52,634 | 165,072 | 143,340 | 52,000 | 371,703 | 240,798 | 121,760 |
| Endosadas a favor de la Entidad | 3,415,572 | 9,600 | 53,217 | 121,918 | 615,439 | 53,500 | 202,608 | -- | 9,211 | 183,184 |
| ESTADO DE RESULTADOS CONDENSADO | | | | | | | | | | |
| DEL 01 DE ENERO AL 30 DE SEPTIEMBRE DE 2015 | | | | | | | | | | |
| (Cifras en miles de Quetzales) | | | | | | | | | | |
| PRODUCTOS FINANCIEROS | 3,402 | 794 | 355 | 16 | -- | 663 | -- | 153 | 19 | 1,086 |
| GASTOS FINANCIEROS | 1,393 | -- | -- | -- | 120 | 37 | -- | -- | 27 | -- |
| MARGEN POR INVERSIÓN | 2,009 | 794 | 355 | 16 | -120 | 626 | -- | 153 | -8 | 1,086 |
| PRODUCTOS POR SERVICIOS | 153,032 | 3,838 | 8,557 | 5,039 | 27,446 | 16,779 | 3,869 | 25,519 | 11,863 | 16,946 |
| GASTOS POR SERVICIOS | 2,529 | 12 | 1 | 78 | 40 | 75 | 5 | 759 | -- | -- |
| MARGEN POR INVERSIÓN | 150,502 | 3,826 | 8,557 | 4,961 | 27,406 | 16,704 | 3,864 | 24,759 | 11,863 | 16,946 |
| OTROS PRODUCTOS Y GASTOS DE OPERACIÓN | -- | -- | -- | -- | -- | -- | -- | -- | -- | -- |
| Productos | 130 | -- | -- | -- | 12 | 28 | -- | -- | -- | 4 |
| Gastos | 37 | -- | -- | -- | -- | 14 | -- | -- | -- | -- |
| MARGEN DE OTROS PRODUCTOS Y GASTOS DE OPERACIÓN | 93 | -- | -- | -- | 12 | 14 | -- | -- | -- | 4 |
| MARGEN OPERACIONAL BRUTO | 152,605 | 4,620 | 8,911 | 4,977 | 27,297 | 17,344 | 3,864 | 24,911 | 11,855 | 18,036 |
| GASTOS DE ADMINISTRACIÓN | 113,059 | 2,768 | 5,527 | 4,938 | 16,332 | 12,886 | 3,540 | 17,782 | 10,164 | 13,671 |
| MARGEN OPERACIONAL NETO | 39,546 | 1,852 | 3,384 | 39 | 10,965 | 4,458 | 324 | 7,129 | 1,692 | 4,365 |
| PRODUCTOS Y GASTOS EXTRAORDINARIOS | 189 | -- | 10 | -- | -1 | 184 | 3 | -21 | -31 | 6 |
| Productos Extraordinarios | 281 | -- | 37 | -- | -- | 184 | 3 | -- | 12 | 6 |
| Gastos Extraordinarios | 92 | -- | 27 | -- | 1 | -- | -- | 21 | 43 | -- |
| PRODUCTOS Y GASTOS DE EJERCICIOS ANTERIORES | 232 | 6 | 2 | 5 | 66 | 31 | -35 | -8 | 59 | -- |
| Productos de Ejercicios Anteriores | 454 | 9 | 6 | 7 | 86 | 31 | 19 | -- | 68 | -- |
| Gastos de Ejercicios Anteriores | 221 | 2 | 4 | 2 | 20 | -- | 54 | 8 | 9 | -- |
| GANANCIA (PERDIDA); BRUTA | 39,967 | 1,858 | 3,396 | 45 | 11,030 | 4,673 | 292 | 7,101 | 1,719 | 4,372 |
| IMPUESTO SOBRE LA RENTA | 6,705 | -- | 597 | 2 | 1,923 | 1,359 | -- | -- | 430 | 1,093 |
| GANANCIA (PERDIDA); NETA | 33,262 | 1,858 | 2,799 | 43 | 9,107 | 3,314 | 292 | 7,101 | 1,290 | 3,279 |

ALMACENES GENERALES DE DEPOSITO
BALANCE GENERAL CONDENSADO
AL 30 DE SEPTIEMBRE DE 2015
(Cifras en miles de Quetzales)

| | DE LA NACION | ALCORSA | ALPROSA | ALMASILOS | TECUN | ALPELSA |
|--|--------------|---------|---------|-----------|-------|---------|
| A C T I V O | -- | 20,201 | 6,846 | 22,095 | 4,378 | 8,845 |
| DISPONIBILIDADES | -- | 1,908 | 5,355 | 508 | 1,952 | 6,625 |
| INVERSIONES (Neto) | -- | -- | -- | -- | 2,396 | -- |
| CARTERA DE CRÉDITOS (Neto) | -- | -- | -- | -- | -- | -- |
| PRODUCTOS FINANCIEROS POR COBRAR | -- | 9 | -- | -- | -- | -- |
| CUENTAS POR COBRAR (Neto) | -- | 1,659 | 587 | 2,851 | 7 | 856 |
| BIENES REALIZABLES (Neto) | -- | -- | -- | -- | -- | -- |
| INVERSIONES PERMANENTES (Neto) | -- | -- | -- | -- | -- | -- |
| OTRAS INVERSIONES (Neto) | -- | -- | -- | -- | -- | -- |
| SUC., CASA MATRIZ Y DEPTOS. ADSCRITOS | -- | -- | -- | -- | -- | -- |
| INMUEBLES Y MUEBLES (Neto) | -- | 13,184 | 157 | 18,633 | -- | 1,079 |
| CARGOS DIFERIDOS (Neto) | -- | 3,441 | 748 | 103 | 22 | 284 |
| P A S I V O | -- | 13,296 | 1,065 | 9,475 | 98 | 2,156 |
| CRÉDITOS OBTENIDOS | -- | 9,434 | -- | 482 | -- | -- |
| OBLIGACIONES FINANCIERAS | -- | -- | -- | -- | -- | -- |
| GASTOS FINANCIEROS POR PAGAR | -- | -- | -- | 20 | -- | -- |
| CUENTAS POR PAGAR | -- | 2,746 | 572 | 7,423 | 91 | 395 |
| PROVISIONES | -- | 1,028 | 206 | 315 | -- | 1,093 |
| SUC., CASA MATRIZ Y DEPTOS. ADSCRITOS | -- | -- | -- | -- | -- | -- |
| OTRAS OBLIGACIONES | -- | -- | -- | -- | -- | -- |
| CRÉDITOS DIFERIDOS | -- | -- | -- | -- | -- | -- |
| SUMA | -- | 13,207 | 778 | 8,241 | 91 | 1,488 |
| OTRAS CUENTAS ACREEDORAS | -- | 89 | 287 | 1,234 | 7 | 669 |
| C A P I T A L C O N T A B L E | -- | 6,904 | 5,781 | 12,620 | 4,280 | 6,688 |
| CAPITAL PAGADO | -- | 3,000 | 3,000 | 9,230 | 3,000 | 3,000 |
| APORTACIONES PERMANENTES | -- | -- | -- | -- | -- | -- |
| RESERVAS DE CAPITAL | -- | 2,936 | 151 | 1,541 | 512 | 184 |
| RESERVA PARA ACTIVOS EXTRAORDINARIOS | -- | -- | -- | -- | -- | -- |
| REVALUACIÓN DE ACTIVOS | -- | -- | -- | -- | -- | -- |
| OBLIGACIONES SUBORDINADAS | -- | -- | -- | -- | -- | -- |
| GANANCIAS Y PÉRDIDAS POR FUSIÓN | -- | -- | -- | -- | -- | -- |
| VALUACIÓN DE ACTIVOS DE RECUPERACIÓN DUDOSA (-) | -- | -- | -- | -- | -- | -- |
| PROVISIÓN DE BENEFICIOS A EMPLEADOS (-) | -- | -- | -- | -- | -- | -- |
| AJUSTES AL IMPUESTO SOBRE LA RENTA | -- | -- | -- | -- | -- | -- |
| GANANCIAS O PÉRDIDAS POR CAMBIOS EN EL VALOR DE MERCADO DE LAS INVERSIONES | -- | -- | -- | -- | -1 | -- |
| RESULTADOS DE EJERCICIOS ANTERIORES | -- | -- | 1,680 | -- | 806 | 3,056 |
| RESULTADOS DEL EJERCICIO | -- | 968 | 950 | 1,849 | -37 | 449 |
| TOTAL IGUAL A LA SUMA DEL ACTIVO | -- | 20,201 | 6,846 | 22,095 | 4,378 | 8,845 |
| CONTINGENCIAS, COMPROMISOS Y OTRAS RESPONSABILIDADES | | | | | | |
| MERCADERÍAS EN DEPÓSITO | -- | 42,302 | 128,329 | 179,019 | -- | 337,972 |
| En Bodegas Propias | -- | 12,255 | 107,822 | 28,551 | -- | 60,441 |
| En Bodegas Habilitadas | -- | -- | 14,656 | 144,944 | -- | -- |
| En Bodegas Fiscales Propias | -- | 30,047 | -- | 4,539 | -- | 277,531 |
| En Bodegas Fiscales de Zonas Francas | -- | -- | -- | -- | -- | -- |
| En bodegas Fiscales por Actividad Exportadora y de Maquila | -- | -- | -- | -- | -- | -- |
| Mercaderías en Tránsito | -- | -- | -- | 985 | -- | -- |
| Mercaderías en Remate | -- | -- | 5,851 | -- | -- | -- |
| C U E N T A S D E O R D E N | | | | | | |
| ADMINISTRACIONES AJENAS | | | | | | |
| Impuestos de Mercaderías en Bodegas Fiscales | -- | -- | -- | -- | -- | -- |
| TÍTULOS SOBRE MERCADERÍAS EN DEPÓSITO | -- | 2,107 | 36,113 | 146,909 | -- | -- |
| Certificados de Depósito | -- | 2,107 | 20,507 | 146,909 | -- | -- |
| Bonos de Prenda | -- | -- | 15,606 | -- | -- | -- |
| PÓLIZAS DE SEGUROS Y FIANZAS | -- | 77,162 | 591,418 | 927,542 | 7,350 | 821,613 |
| Contratadas por la Entidad | -- | 77,162 | 38,064 | 78,933 | 7,350 | 56,682 |
| Endosadas a favor de la Entidad | -- | -- | 553,354 | 848,609 | -- | 764,932 |

ESTADO DE RESULTADOS CONDENSADO
DEL 01 DE ENERO AL 30 DE SEPTIEMBRE DE 2015
(Cifras en miles de Quetzales)

| | | | | | | |
|---|-----|-------|-------|--------|-----|-------|
| PRODUCTOS FINANCIEROS | --- | 92 | 191 | 3 | 10 | 22 |
| GASTOS FINANCIEROS | --- | 547 | --- | 661 | --- | --- |
| MARGEN POR INVERSIÓN | --- | -456 | 190 | -659 | 10 | 22 |
| PRODUCTOS POR SERVICIOS | --- | 8,745 | 2,776 | 13,004 | 102 | 8,549 |
| GASTOS POR SERVICIOS | --- | 1,527 | --- | --- | 32 | --- |
| MARGEN POR INVERSIÓN | --- | 7,218 | 2,776 | 13,004 | 70 | 8,549 |
| OTROS PRODUCTOS Y GASTOS DE OPERACIÓN | --- | --- | --- | --- | --- | --- |
| Productos | --- | 12 | --- | 5 | 68 | --- |
| Gastos | --- | 16 | --- | 7 | --- | --- |
| MARGEN DE OTROS PRODUCTOS Y GASTOS DE OPERACIÓN | --- | -4 | --- | -2 | 68 | --- |
| MARGEN OPERACIONAL BRUTO | --- | 6,759 | 2,967 | 12,343 | 148 | 8,571 |
| GASTOS DE ADMINISTRACIÓN | --- | 5,505 | 2,123 | 9,523 | 178 | 8,122 |
| MARGEN OPERACIONAL NETO | --- | 1,253 | 843 | 2,820 | -29 | 450 |
| PRODUCTOS Y GASTOS EXTRAORDINARIOS | --- | 38 | --- | --- | --- | --- |
| Productos Extraordinarios | --- | 38 | --- | --- | --- | --- |
| Gastos Extraordinarios | --- | --- | --- | --- | --- | --- |
| PRODUCTOS Y GASTOS DE EJERCICIOS ANTERIORES | --- | --- | 107 | --- | --- | -1 |
| Productos de Ejercicios Anteriores | --- | --- | 227 | --- | --- | --- |
| Gastos de Ejercicios Anteriores | --- | --- | 121 | --- | --- | 1 |
| GANANCIA (PERDIDA); BRUTA | --- | 1,291 | 950 | 2,820 | -29 | 449 |
| IMPUESTO SOBRE LA RENTA | --- | 323 | --- | 972 | 7 | --- |
| GANANCIA (PERDIDA); NETA | --- | 968 | 950 | 1,849 | -37 | 449 |



CASAS DE CAMBIO

CASAS DE CAMBIO

AL 30 DE SEPTIEMBRE 2015

| CASAS DE CAMBIO | DIRECCION | FECHA DE APERTURA | |
|--|---|--|------------|
| LAFISE GUATEMALA, S. A. | 16 Calle 0-55, Zona 10, Torre Internacional, Nivel 9, Oficina 901 | TELEFONOS: 2321-6000 FAX: 2366-6277 | 17/07/1995 |
| MULTINACIONAL DE SERVICIOS CAMBIARIOS, S. A. | Terminal Aérea del Aeropuerto Internacional La Aurora, Tercer Nivel, Zona 13 | TELEFONOS: 2322-5054 FAX: 2322-5054 | 01/05/2010 |
| CASA DE CAMBIO MICOOPE, S. A. | 5ta. Calle 0-55 Zona 9 | TELEFONOS: 2419-1910 AL 12 FAX: | 17/03/2015 |

CASAS DE CAMBIO

BALANCE GENERAL CONDENSADO

AL 30 DE SEPTIEMBRE DE 2015

(Cifras en miles de Quetzales)

| | SISTEMA | MICOOPE | MULTISERCASA | LAFISE |
|--|---------------|--------------|---------------|---------------|
| ACTIVO | 38,436 | 4,727 | 10,437 | 23,271 |
| DISPONIBILIDADES | 32,131 | 4,574 | 6,020 | 21,537 |
| Caja | 1,721 | 15 | 1,705 | 1 |
| Banco Central | 3 | -- | -- | 3 |
| Bancos del País | 29,333 | 4,559 | 4,315 | 20,459 |
| Bancos del Exterior | 1,074 | -- | -- | 1,074 |
| Cheques a Compensar | -- | -- | -- | -- |
| Giros Sobre el Exterior | -- | -- | -- | -- |
| INVERSIONES | -- | -- | -- | -- |
| En Títulos-Valores para la Negociación | -- | -- | -- | -- |
| En Títulos-Valores para la Venta | -- | -- | -- | -- |
| En Títulos-Valores para su Vencimiento | -- | -- | -- | -- |
| Operaciones de Reporto | -- | -- | -- | -- |
| Intereses Pagados en Compra de Valores | -- | -- | -- | -- |
| SUMA | -- | -- | -- | -- |
| (-) Estimaciones por Valuación | -- | -- | -- | -- |
| CARTERA DE CRÉDITOS (Neto) | -- | -- | -- | -- |
| PRODUCTOS FINANCIEROS POR COBRAR | 11 | 11 | -- | -- |
| CUENTAS POR COBRAR (Neto) | 1,422 | -- | 12 | 1,410 |
| INVERSIONES PERMANENTES (Neto) | -- | -- | -- | -- |
| OTRAS INVERSIONES (Neto) | -- | -- | -- | -- |
| INMUEBLES Y MUEBLES (Neto) | 2,105 | 34 | 1,768 | 303 |
| CARGOS DIFERIDOS (Neto) | 2,766 | 108 | 2,637 | 21 |
| PASIVO | 2,584 | 59 | 564 | 1,960 |
| CRÉDITOS OBTENIDOS J | -- | -- | -- | -- |
| De Instituciones Financieras Nacionales | -- | -- | -- | -- |
| De Instituciones Financieras Extranjeras | -- | -- | -- | -- |
| De Organismos Internacionales | -- | -- | -- | -- |
| OBLIGACIONES FINANCIERAS | -- | -- | -- | -- |
| GASTOS FINANCIEROS POR PAGAR | -- | -- | -- | -- |
| CUENTAS POR PAGAR | 708 | 6 | 299 | 404 |
| PROVISIONES | 1,876 | 54 | 265 | 1,557 |
| OTRAS OBLIGACIONES | -- | -- | -- | -- |
| CRÉDITOS DIFERIDOS | -- | -- | -- | -- |
| CAPITAL CONTABLE | 35,852 | 4,668 | 9,873 | 21,311 |
| CAPITAL PAGADO | 13,800 | 5,000 | 7,800 | 1,000 |
| Capital Autorizado | 14,300 | 5,000 | 7,800 | 1,500 |
| (-) Capital No Pagado | 500 | -- | -- | 500 |
| Casa Matriz, Capital Asignado | -- | -- | -- | -- |
| APORTACIONES PERMANENTES | -- | -- | -- | -- |
| RESERVAS DE CAPITAL | 2,015 | -- | 832 | 1,183 |
| REVALUACIÓN DE ACTIVOS | -- | -- | -- | -- |
| OBLIGACIONES SUBORDINADAS | -- | -- | -- | -- |
| GANANCIAS Y PÉRDIDAS POR FUSIÓN | -- | -- | -- | -- |
| VALUACIÓN DE ACTIVOS DE RECUPERACIÓN DUDOSA | -- | -- | -- | -- |
| PROVISIÓN DE BENEFICIOS A EMPLEADOS | -- | -- | -- | -- |
| AJUSTES AL IMPUESTO SOBRE LA RENTA | -- | -- | -- | -- |
| GANANCIAS O PÉRDIDAS POR CAMBIOS EN EL VALOR DE MERCADO DE LAS INVERSIONES | -- | -- | -- | -- |
| RESULTADOS DE EJERCICIOS ANTERIORES | 17,286 | -121 | -- | 17,407 |
| RESULTADOS DEL EJERCICIO | 2,751 | -211 | 1,241 | 1,721 |
| TOTAL IGUAL A LA SUMA DEL ACTIVO | 38,436 | 4,727 | 10,437 | 23,271 |

ESTADO DE RESULTADOS CONDENSADO

DEL 01 DE ENERO AL 30 DE SEPTIEMBRE DE 2015

(Cifras en miles de Quetzales)

| | | | | |
|---|--------|------|--------|-------|
| PRODUCTOS FINANCIEROS | 486 | 60 | 20 | 406 |
| GASTOS FINANCIEROS | 763 | -- | 83 | 680 |
| MARGEN POR INVERSIÓN | -277 | 60 | -63 | -275 |
| PRODUCTOS POR SERVICIOS | 419 | 5 | -- | 414 |
| GASTOS POR SERVICIOS | 1 | 1 | -- | -- |
| MARGEN POR SERVICIOS | 418 | 4 | -- | 414 |
| OTROS PRODUCTOS Y GASTOS DE OPERACIÓN | -- | -- | -- | -- |
| Productos | 20,792 | 296 | 14,783 | 5,712 |
| Gastos | 107 | 1 | 51 | 54 |
| MARGEN DE OTROS PRODUCTOS Y GASTOS DE OPERACIÓN | 20,685 | 295 | 14,732 | 5,658 |
| MARGEN OPERACIONAL BRUTO | 20,826 | 360 | 14,669 | 5,797 |
| GASTOS DE ADMINISTRACIÓN | 16,574 | 571 | 12,405 | 3,599 |
| MARGEN OPERACIONAL NETO | 4,251 | -211 | 2,264 | 2,198 |
| PRODUCTOS Y GASTOS EXTRAORDINARIOS | 1 | -- | -- | 1 |
| Productos Extraordinarios | 1 | -- | -- | 1 |
| Gastos Extraordinarios | -- | -- | -- | -- |
| PRODUCTOS Y GASTOS DE EJERCICIOS ANTERIORES | -14 | -- | -- | -14 |
| Productos de Ejercicios Anteriores | 11 | -- | -- | 11 |
| Gastos de Ejercicios Anteriores | 24 | -- | -- | 24 |
| GANANCIA (PÉRDIDA) BRUTA | 4,239 | -211 | 2,264 | 2,186 |
| IMPUESTO SOBRE LA RENTA | 1,488 | -- | 1,023 | 464 |
| GANANCIA (PÉRDIDA) NETA | 2,751 | -211 | 1,241 | 1,721 |



GRUPOS FINANCIEROS

GRUPOS FINANCIEROS

AL 30 DE SEPTIEMBRE 2015

| GRUPOS FINANCIEROS | DIRECCIÓN | FECHA DE APERTURA |
|--|--|---|
| GRUPO FINANCIERO AGROMERCANTIL | 7a. Avenida 7-30, Zona 9, Edificio del Banco Agromercantil, Nivel 8 PÁGINA Web: www.bam.com.gt | TELEFONOS: 2338-6565 FAX: 2362-6566 09/09/2004 |
| GRUPO FINANCIERO CORPORACIÓN BI | 7a. Avenida 5-10, Zona 4, Torre I, Nivel 9, Edificio Centro Financiero PÁGINA Web: www.bi.com.gt | TELEFONOS: 2334-5111 FAX: 2331-9437 27/09/2004 |
| GRUPO FINANCIERO BAC-CREDOMATIC | Avenida Petapa 38-39, Centro de Exelencia Operativa (COE) PÁGINA Web: www.bac.net | TELEFONOS: 2361-0909 FAX: 2334-7741 09/02/2005 |
| GRUPO FINANCIERO CITIBANK DE GUATEMALA | 15 Calle 1-04, Zona 10, Edificio Céntrica Plaza, Torre I, Nivel 6 PÁGINA Web: www.bancocuscatlan.com | TELEFONOS: 2250-2000 FAX: 2366-2808 09/02/2005 |
| GRUPO FINANCIERO DE OCCIDENTE | 7a. Avenida 7-33, Zona 9, Edificio Corporativo PÁGINA Web: www.occidente.com.gt | TELEFONOS: 2279-9000 FAX: 2279-9303 10/06/2005 |
| GRUPO FINANCIERO BANCO INTERNACIONAL | Avenida La Reforma 15-85, Zona 10 Edificio Torre Internacional PÁGINA Web: www.bancointernacional.com.gt | TELEFONOS: 2366-6666 FAX: 2366-7739/2366-6582 29/08/2005 |
| GRUPO FINANCIERO G&T CONTINENTAL | 6a. Avenida 9-08, Zona 9 Plaza G&T Continental PÁGINA Web: www.gytcontinental.com.gt | TELEFONOS: 2339-2001 FAX: 2332-2682 31/10/2005 |
| GRUPO FINANCIERO BANRURAL | Avenida Reforma 9-30, Zona 9, Torre BANRURAL, Nivel 9 PÁGINA Web: www.banrural.com.gt | TELEFONOS: 1720/2426-1100/24261-200 FAX: 2360-9740 28/11/2007 |
| GRUPO FINANCIERO DE LOS TRABAJADORES | Avenida La Reforma 6-20, Zona 9 PÁGINA Web: www.bantrab.com.gt | TELEFONOS: 1755/2410-2600 FAX: 2339-4549 29/09/2010 |
| GRUPO FINANCIERO VIVIBANCO | 13 Calle 5-46, Zona 9 PÁGINA Web: www.vivibanco.com.gt | TELEFONOS: 2506-0606 FAX: 29/06/2011 |

GRUPOS FINANCIEROS

PRINCIPALES RUBROS DEL BALANCE GENERAL CONSOLIDADO

Al 30 de septiembre de 2015

Cifras en miles de quetzales

ACTIVO NETO

| GRUPOS FINANCIEROS | DISPONIBILIDADES | INVERSIONES 1/ | CARTERA DE CRÉDITOS 2/ | OTRAS INVERSIONES 3/ | INMUEBLES Y MUEBLES | CARGOS DIFERIDOS | OTROS ACTIVOS 4/ | TOTAL DE ACTIVO 5/ |
|-----------------------|-------------------|-------------------|------------------------|----------------------|---------------------|------------------|------------------|--------------------|
| AGROMERCANTIL | 3,296,025 | 5,651,222 | 18,785,607 | 110,399 | 259,117 | 133,255 | 244,248 | 28,479,872 |
| CORPORACIÓN BI | 9,868,522 | 27,329,775 | 43,275,828 | 409,339 | 1,657,927 | 761,059 | 1,479,739 | 84,782,189 |
| BAC-CREDOMATIC | 2,998,028 | 2,790,313 | 16,565,698 | 163,295 | 242,571 | 80,998 | 379,930 | 23,220,833 |
| CITIBANK DE GUATEMALA | 799,762 | 1,642,044 | 4,240,870 | 814 | 376,219 | 63,757 | 23,939 | 7,147,405 |
| DE OCCIDENTE | 238,063 | 739,775 | 1,210,365 | 38,058 | 65,030 | 70,546 | 118,088 | 2,479,926 |
| BANCO INTERNACIONAL | 1,014,445 | 1,278,032 | 3,871,895 | 16,045 | 107,902 | 53,556 | 52,320 | 6,394,195 |
| G&T CONTINENTAL | 7,041,231 | 20,005,952 | 31,497,377 | 224,158 | 851,513 | 315,441 | 1,337,149 | 61,272,822 |
| BANRURAL | 4,504,881 | 12,484,191 | 31,799,046 | 354,282 | 563,071 | 927,798 | 1,086,197 | 51,719,466 |
| DE LOS TRABAJADORES | 1,778,674 | 5,564,042 | 8,043,790 | 89,181 | 171,143 | 287,323 | 250,390 | 16,184,543 |
| VIVIBANCO | 61,219 | 351,864 | 23,414 | 31,906 | 9,664 | 1,999 | 21,248 | 501,314 |
| TOTAL | 31,600,850 | 77,837,210 | 159,313,890 | 1,437,477 | 4,304,157 | 2,695,732 | 4,993,248 | 282,182,565 |

PASIVO Y CAPITAL

| GRUPOS FINANCIEROS | OBLIGACIONES DEPOSITARIAS | CRÉDITOS OBTENIDOS | OBLIGACIONES FINANCIERAS | PROVISIONES | CRÉDITOS DIFERIDOS | OTROS PASIVOS 6/ | OTRAS CTAS. ACREEDORAS 7/ | CAPITAL CONTABLE | TOTAL PASIVO Y CAPITAL 5/ |
|-----------------------|---------------------------|--------------------|--------------------------|----------------|--------------------|-------------------|---------------------------|-------------------|---------------------------|
| AGROMERCANTIL | 20,096,853 | 4,530,979 | 18,380 | 147,203 | 2,001 | 756,850 | 63,042 | 2,864,564 | 28,479,872 |
| CORPORACIÓN BI | 54,408,246 | 17,475,746 | 2,957,873 | 62,051 | 24,765 | 3,467,136 | 116,151 | 6,270,222 | 84,782,189 |
| BAC-CREDOMATIC | 15,673,184 | 1,827,983 | 1,263,423 | 26,466 | 14,178 | 676,017 | 63,873 | 3,675,708 | 23,220,833 |
| CITIBANK DE GUATEMALA | 3,998,382 | 1,182,032 | -- | 171,797 | 9,980 | 225,203 | 9,239 | 1,550,773 | 7,147,405 |
| DE OCCIDENTE | -- | 297,437 | 1,298,368 | 19,780 | 12,924 | 540,898 | 5,768 | 304,751 | 2,479,926 |
| BANCO INTERNACIONAL | 5,136,477 | 481,529 | 1,073 | 27,527 | 18,534 | 119,110 | 24,369 | 585,576 | 6,394,195 |
| G&T CONTINENTAL | 42,139,403 | 8,111,500 | 2,481,503 | 42,123 | 27,912 | 3,517,202 | 87,761 | 4,865,419 | 61,272,822 |
| BANRURAL | 40,472,427 | 2,420,723 | 367,226 | 151,945 | 8,428 | 2,285,778 | 319,668 | 5,693,272 | 51,719,466 |
| DE LOS TRABAJADORES | 12,711,858 | 1,214,521 | 31,791 | 112,761 | 184 | 406,926 | 156,594 | 1,549,907 | 16,184,543 |
| VIVIBANCO | 262,652 | 36,430 | -- | 4,382 | 678 | 20,496 | 26,955 | 149,721 | 501,314 |
| TOTAL | 194,899,482 | 37,578,880 | 8,419,637 | 766,035 | 119,584 | 12,015,616 | 873,420 | 27,509,913 | 282,182,565 |

1/ Incluye: Inversiones permanentes.

2/ Incluye: Cartera de créditos sobre pólizas de seguros.

3/ Incluye: Bienes realizables.

4/ Incluye: Cuentas por cobrar y primas por cobrar, productos financieros y de servicios por cobrar, instituciones de seguros y plusvalía adquirida.

5/ Incluye: Moneda nacional y moneda extranjera.

6/ Incluye: Cuentas por pagar, gastos financieros por pagar, instituciones de seguros, reservas técnicas y matemáticas menos reservas a cargo de reaseguradores, reservas para siniestros pendientes de pago menos reservas a cargo de reaseguradores, minusvalía adquirida y otras obligaciones.

7/ Incluye: Los saldos de productos devengados no percibidos y ganancia no realizada en venta de activos a plazos.

GRUPOS FINANCIEROS

PRINCIPALES RUBROS DEL ESTADO DE RESULTADOS CONSOLIDADO

Período del 1 de enero al 30 de septiembre de 2015
Cifras en miles de quetzales

| GRUPOS FINANCIEROS | PRODUCTOS FINANCIEROS | PRODUCTOS SERVICIOS 1/ | OTROS PROD. DE OPERAC. 2/ | PRODUCTOS EXTRAORD. 3/ | GASTOS FINANCIEROS | OTROS GTOS. DE OPERAC. 4/ | GASTOS DE ADMON. | GASTOS EXTRAORD. 5/ | RESULTADO |
|-----------------------|-----------------------|------------------------|---------------------------|------------------------|--------------------|---------------------------|------------------|---------------------|------------------|
| AGROMERCANTIL | 1,473,940 | 214,876 | 72,722 | 33,076 | 681,782 | 220,935 | 555,555 | 2,933 | 333,410 |
| CORPORACIÓN BI | 3,999,488 | 1,123,823 | 188,855 | 108,028 | 1,956,042 | 940,668 | 1,439,972 | 4,399 | 1,079,113 |
| BAC-CREDOMATIC | 1,857,453 | 198,502 | 89,927 | 46,065 | 554,169 | 578,585 | 585,115 | 25,699 | 448,378 |
| CITIBANK DE GUATEMALA | 1,033,027 | 50,502 | 63,260 | 101,410 | 170,523 | 383,816 | 600,521 | 33,024 | 60,315 |
| DE OCCIDENTE | 158,329 | 113,949 | 14,230 | 6,494 | 77,336 | 104,139 | 84,469 | 4,429 | 22,628 |
| BANCO INTERNACIONAL | 411,233 | 49,819 | 27,987 | 7,632 | 158,839 | 67,699 | 188,870 | 4,812 | 76,452 |
| G&T CONTINENTAL | 3,107,299 | 994,317 | 121,816 | 91,975 | 1,674,828 | 831,396 | 1,074,696 | 6,172 | 728,315 |
| BANRURAL | 3,730,904 | 591,805 | 88,738 | 8,585 | 1,259,421 | 504,221 | 1,756,391 | 10,711 | 889,285 |
| DE LOS TRABAJADORES | 1,641,281 | 162,466 | 72,336 | 69,623 | 778,864 | 185,601 | 648,301 | 912 | 332,027 |
| VIVIBANCO | 36,202 | 2,791 | 2,041 | 16,270 | 10,542 | 2,853 | 25,784 | 5,508 | 12,617 |
| TOTAL | 17,449,156 | 3,502,850 | 741,912 | 489,158 | 7,322,346 | 3,819,913 | 6,959,674 | 98,599 | 3,982,540 |

1/ Incluye: Derechos de emisión de pólizas y comisiones, primas netas retenidas y variación en reservas técnicas y matemáticas.

2/ Incluye: Ganancia por valor de mercado de títulos-valores, variaciones y ganancias cambiarias en moneda extranjera, productos por inversiones en acciones, por promoción de empresas y de ejercicios anteriores.

3/ Incluye: Salvamentos y recuperaciones.

4/ Incluye: Gastos por servicios, de adquisición y renovación, por obligaciones contractuales, pérdida por valor de mercado de títulos-valores, variaciones y pérdidas cambiarias en moneda extranjera, cuentas incobrables y de dudosa recuperación, de ejercicios anteriores e Impuesto Sobre la Renta, menos, comisiones, participaciones y recuperaciones por reaseguro cedido.

5/ Incluye: Participación de reaseguradoras en salvamentos y recuperaciones.

GRUPOS FINANCIEROS

POSICIÓN PATRIMONIAL CONSOLIDADA

Al 30 de septiembre de 2015

Cifras en miles de quetzales

| GRUPOS FINANCIEROS | Patrimonio Computable | Patrimonio Requerido | Posición Patrimonial |
|-----------------------|-----------------------|----------------------|----------------------|
| AGROMERCANTIL | 3,069,862 | 2,136,422 | 933,439 |
| CORPORACIÓN BI | 7,469,412 | 6,188,322 | 1,281,090 |
| BAC-CREDOMATIC | 3,675,142 | 1,852,291 | 1,822,850 |
| CITIBANK DE GUATEMALA | 1,403,392 | 620,708 | 782,684 |
| DE OCCIDENTE | 304,751 | 187,588 | 117,163 |
| BANCO INTERNACIONAL | 585,562 | 458,634 | 126,928 |
| G&T CONTINENTAL | 5,624,827 | 4,307,083 | 1,317,744 |
| BANRURAL | 5,501,911 | 4,332,561 | 1,169,350 |
| DE LOS TRABAJADORES | 1,543,083 | 1,043,305 | 499,779 |
| VIVIBANCO | 149,721 | 31,470 | 118,251 |
| TOTAL | 29,327,663 | 21,158,384 | 8,169,278 |



9a. Avenida 22-00, Zona 1
Edificio de la Superintendencia de Bancos
Guatemala, Guatemala 01001 Centro América

PBX (502) 2429-5000 y 2204-5300
Consultas al (502) 1570
Fax (502) 2232-0002
Correo electrónico: info@sib.gob.gt

La información de la Superintendencia de Bancos
y del sistema financiero, puede ser consultada en:

www.sib.gob.gt