

# **SUPERINTENDENCIA DE BANCOS**

## **Guatemala, Centro América**

---



# **BOLETÍN MENSUAL DE ESTADÍSTICAS DEL SISTEMA FINANCIERO NOVIEMBRE 2015**

---

**Año 23 / No. 275**



## SUPERINTENDENTE DE BANCOS

Lic. José Alejandro Arévalo Alburez

## INTENDENTES

Lic. José María Flores Tintí  
Coordinación Técnica

Lic. Carlos Armando Pérez Ruiz  
Supervisión

Lic. Hugo Rafael Oroxóm Mérida  
Estudios

Lic. Eduardo Efraín Garrido Prado  
Administrativo

Lic. Erick Estuardo Ramos Sologaistoa  
Verificación Especial

## ASESOR JURÍDICO GENERAL

Lic. Víctor Hugo Castillo Vásquez

## DIRECTORES

Lic. Moisés Oswaldo Dardón Prado  
Supervisión de Riesgos Bancarios "A"

Lic. Juan Alberto Díaz López  
Supervisión de Riesgos Bancarios "B"

Lic. Juan David Barrueto Godoy  
Supervisión de Riesgos de Seguros y Otros

Lic. Luis Amilcar Mazariegos Ramos  
Supervisión de Riesgos Integrales

Lic. Ariel Esduardo Méndez Girón  
Estudios

Lic. César Enrique Marroquín Fernández  
Análisis Económico y Estándares de Supervisión

Ing. José Alfredo Cándido Durón  
Tecnología de la Información

Lic. Marco Antonio Meza Leonardo  
Recursos Humanos

Lic. Otto Marlon Santos Hernández  
Financiero y de Servicios

Ing. José Miguel Ramírez Peña  
Desarrollo Institucional

Lic. Yuri Geovanni Masaya Masaya  
Prevención y Cumplimiento

Lic. Samuel Rubén Alcántara Miró  
Análisis de Transacciones Financieras

## MISIÓN

*"Promover la estabilidad y confianza en el sistema financiero supervisado."*

## VISIÓN

*"Ser una entidad de reconocida credibilidad, que realiza supervisión efectiva de las personas sujetas a su vigilancia e inspección, orientada al cumplimiento de estándares internacionales, conformada por personal calificado y comprometido con los valores institucionales que sirve a la sociedad con responsabilidad."*

Nota: Las cifras que se presentan no han sido auditadas y tienen como fuente la información contable recibida de las entidades financieras, por lo que su veracidad y exactitud, así como sus deficiencias, son responsabilidad de las entidades remitentes. El fin de la presente publicación es proporcionar información para el análisis estadístico macroeconómico del sistema financiero guatemalteco. Por lo anterior, la Superintendencia de Bancos no es responsable por los usos que se dé o las decisiones que se tomen, basados en la información publicada.

El contenido de esta publicación puede reproducirse citando la fuente.

# ÍNDICE

	Página		Página
<b>INSTITUCIONES FINANCIERAS LEGALMENTE AUTORIZADAS PARA OPERAR EN EL PAÍS</b>			
<b><u>BANCO DE GUATEMALA</u></b>			
BALANCE GENERAL	2	INTEGRACIÓN DE FIDEICOMISOS	49
MERCADO BANCARIO, MOVIMIENTO DE DIVISAS	2	DEFINICIÓN DE INDICADORES FINANCIEROS	50
ESTADO DE RESULTADOS	3	INFORMACIÓN FINANCIERA POR INSTITUCIÓN	51
MERCADO CAMBIARIO, TIPO DE CAMBIO DE REFERENCIA	3	<b><u>SOCIEDADES FINANCIERAS PRIVADAS</u></b>	
<b><u>SISTEMA BANCARIO</u></b>			
DIRECTORIO DEL SISTEMA BANCARIO	5	DIRECTORIO DE LAS SOCIEDADES FINANCIERAS PRIVADAS	70
AGENCIAS, RESUMEN POR REGIONES	6	BALANCE GENERAL Y ESTADO DE RESULTADOS CONDENSADO CONSOLIDADO	71
NÚMERO DE AGENCIAS POR DEPARTAMENTO	7	COMPORTAMIENTO DE LOS PRINCIPALES RUBROS (GRÁFICA)	72
COMPORTAMIENTO DE LAS AGENCIAS BANCARIAS POR ENTIDAD (GRÁFICA)	8	ACTIVO, COMPORTAMIENTO DE LOS PRINCIPALES RUBROS (GRÁFICA)	73
ESTABLECIMIENTOS DE AGENTES BANCARIOS, RESUMEN POR REGIONES	9	PASIVO, COMPORTAMIENTO DE LOS PRINCIPALES RUBROS (GRÁFICA)	74
NÚMERO DE ESTABLECIMIENTOS DE AGENTES BANCARIOS POR DEPARTAMENTO	10	PRESENTACIÓN POR RUBROS (PARTICIPACIÓN POR ENTIDAD)	75
COMPORTAMIENTO DE AGENTES BANCARIOS Y ESTABLECIMIENTOS (GRÁFICA)	11	ESTADO DIARIO DEL DEPÓSITO LEGAL, AL FINAL DE MES	75
BALANCE GENERAL Y ESTADO DE RESULTADOS CONDENSADO CONSOLIDADO	12	POSICIÓN PATRIMONIAL	76
COMPORTAMIENTO DE LOS PRINCIPALES RUBROS (GRÁFICA)	13	CARTERA DE CRÉDITOS SEGÚN SU CLASIFICACIÓN CONTABLE EN MONEDA NACIONAL	77
ACTIVO, COMPORTAMIENTO DE LOS PRINCIPALES RUBROS (GRÁFICA)	14	CARTERA DE CRÉDITOS SEGÚN SU CLASIFICACIÓN CONTABLE EN MONEDA EXTRANJERA	79
PASIVO, COMPORTAMIENTO DE LOS PRINCIPALES RUBROS (GRÁFICA)	15	INTEGRACIÓN DE LA CARTERA	81
PRESENTACIÓN POR RUBROS (PARTICIPACIÓN POR ENTIDAD)	16	INTEGRACIÓN DE LA CARTERA VENCIDA	82
POSICIÓN PATRIMONIAL	17	CARTERA DE CRÉDITOS (GRÁFICA)	83
POSICIÓN DE ENCAJE MONEDA NACIONAL	18	CARTERA DE CRÉDITOS POR ACTIVIDAD ECONÓMICA MONEDA NACIONAL Y EXTRANJERA	84
POSICIÓN DE ENCAJE MONEDA EXTRANJERA	19	CARTERA DE CRÉDITOS POR ACTIVIDAD ECONÓMICA EN MONEDA NACIONAL	85
POSICIÓN PROMEDIO ACUMULADA DE ENCAJE MONEDA NACIONAL Y EXTRANJERA	20	CARTERA DE CRÉDITOS POR ACTIVIDAD ECONÓMICA EN MONEDA EXTRANJERA	86
TASA PROMEDIO PONDERADA ACTIVA Y PASIVA MONEDA NACIONAL Y EXTRANJERA	21	PRÉSTAMOS Y DESCUENTOS CONCEDIDOS POR DISTRIBUCIÓN GEOGRÁFICA	87
CAPTACIONES CLASIFICADAS POR CANTIDAD DE CUENTAS Y MONTOS EN MONEDA NACIONAL Y EXTRANJERA	22	SALDOS DE PRÉSTAMOS Y DESCUENTOS POR DISTRIBUCIÓN GEOGRÁFICA	88
DEPÓSITOS POR DEPARTAMENTO	23	PRÉSTAMOS Y DESCUENTOS CONCEDIDOS POR DESTINO ECONÓMICO Y TIPO DE INVERSIÓN	89
CARTERA DE CRÉDITOS SEGÚN SU CLASIFICACIÓN CONTABLE EN MONEDA NACIONAL	24	SALDOS DE PRÉSTAMOS Y DESCUENTOS POR DESTINO ECONÓMICO Y TIPO DE INVERSIÓN	92
CARTERA DE CRÉDITOS SEGÚN SU CLASIFICACIÓN CONTABLE EN MONEDA EXTRANJERA	27	PRÉSTAMOS Y DESCUENTOS CONCEDIDOS POR ESTRATIFICACIÓN Y PLAZO ORIGINAL	95
INTEGRACIÓN DE LA CARTERA	30	SALDOS DE PRÉSTAMOS Y DESCUENTOS POR ESTRATIFICACIÓN Y PLAZO ORIGINAL	96
INTEGRACIÓN DE LA CARTERA VENCIDA	31	ACTIVOS CREDITICIOS	97
CARTERA DE CRÉDITOS (GRÁFICA)	32	INTEGRACIÓN DE FIDEICOMISOS	98
CARTERA DE CRÉDITOS POR ACTIVIDAD ECONÓMICA MONEDA NACIONAL Y EXTRANJERA	33	DEFINICIÓN DE INDICADORES FINANCIEROS	99
CARTERA DE CRÉDITOS POR ACTIVIDAD ECONÓMICA EN MONEDA NACIONAL	34	INFORMACIÓN FINANCIERA POR INSTITUCIÓN	100
CARTERA DE CRÉDITOS POR ACTIVIDAD ECONÓMICA EN MONEDA EXTRANJERA	35	<b><u>ALMACENES GENERALES DE DEPÓSITO</u></b>	
PRÉSTAMOS Y DESCUENTOS CONCEDIDOS POR DISTRIBUCIÓN GEOGRÁFICA	36	DIRECTORIO DE LOS ALMACENES GENERALES DE DEPÓSITO	114
SALDOS DE PRÉSTAMOS Y DESCUENTOS POR DISTRIBUCIÓN GEOGRÁFICA	37	BALANCE GENERAL Y ESTADO DE RESULTADOS CONDENSADO CONSOLIDADO Y POR INSTITUCIÓN	115
PRÉSTAMOS Y DESCUENTOS CONCEDIDOS POR DESTINO ECONÓMICO Y TIPO DE INVERSIÓN	38	<b><u>CASAS DE CAMBIO</u></b>	
SALDOS DE PRÉSTAMOS Y DESCUENTOS POR DESTINO ECONÓMICO Y TIPO DE INVERSIÓN	41	DIRECTORIO DE LAS CASAS DE CAMBIO	118
PRÉSTAMOS Y DESCUENTOS CONCEDIDOS POR ESTRATIFICACIÓN Y PLAZO ORIGINAL	44	BALANCE GENERAL Y ESTADO DE RESULTADOS CONDENSADO CONSOLIDADO Y POR INSTITUCIÓN	119
SALDOS DE PRÉSTAMOS Y DESCUENTOS POR ESTRATIFICACIÓN Y PLAZO ORIGINAL	45	<b><u>GRUPOS FINANCIEROS</u></b>	
PRÉSTAMOS Y DESCUENTOS CONCEDIDOS POR ESTRATIFICACIÓN Y PLAZO ORIGINAL BANCO EXTRANJERO	46	DIRECTORIO DE GRUPOS FINANCIEROS	121
SALDOS DE PRÉSTAMOS Y DESCUENTOS POR ESTRATIFICACIÓN Y PLAZO ORIGINAL BANCO EXTRANJERO	47	PRINCIPALES RUBROS DE BALANCE GENERAL	122
ACTIVOS CREDITICIOS	48	PRINCIPALES RUBROS DEL ESTADO DE RESULTADOS	123
		POSICIÓN PATRIMONIAL CONSOLIDADA	124

**LA SUPERINTENDENCIA DE BANCOS DE GUATEMALA AL PÚBLICO EN GENERAL  
 INFORMA QUE LAS INSTITUCIONES LEGALMENTE AUTORIZADAS PARA OPERAR EN  
 EL PAÍS, QUE AL MES DE NOVIEMBRE DE 2015 SE ENCUENTRAN BAJO SU VIGILANCIA E INSPECCIÓN,  
 SON LAS SIGUIENTES:**

**BANCOS**

1. El Crédito Hipotecario Nacional de Guatemala
2. Banco Inmobiliario, S. A.
3. Banco de los Trabajadores
4. Banco Industrial, S. A.
5. Banco de Desarrollo Rural, S. A.
6. Banco Internacional, S. A.
7. Banco Reformador, S. A. <sup>(1)</sup>
8. Citibank, N. A. Sucursal Guatemala
9. Primer Banco de Ahorro y Préstamo para la Vivienda Familiar, S. A. (VIVIBANCO)
10. Banco Ficohsa de Guatemala, S. A.
11. Banco Promerica, S. A.
12. Banco de Antigua, S. A.
13. Banco de América Central, S. A.
14. Banco Citibank de Guatemala, S. A.
15. Banco Agromercantil de Guatemala, S. A.
16. Banco G&T Continental, S. A.
17. Banco de Crédito, S. A.
18. Banco Azteca de Guatemala, S. A.

**SOCIEDADES FINANCIERAS**

1. Corporación Financiera Nacional
2. Financiera Industrial, S. A.
3. Financiera de Inversión, S. A. <sup>(2)</sup>
4. Financiera Rural, S. A.
5. Financiera de Occidente, S. A.
6. Financiera de Capitales, S. A.
7. Financiera Summa, S. A.
8. Financiera Progreso, S. A.
9. Financiera Agromercantil, S. A.
10. Financiera MVA, S. A.
11. Financiera Consolidada, S. A.
12. Financiera de los Trabajadores, S. A.
13. Financiera Credicorp, S. A.
14. Financiera G&T Continental, S. A.

**ALMACENES GENERALES DE DEPÓSITO**

1. Almacenes de Depósito de El Crédito Hipotecario Nacional de Guatemala
2. Almacenadora Guatemalteca, S. A.
3. Almacenes Generales, S. A.
4. Almacenadora Integrada, S. A.
5. Central Almacenadora, S. A.
6. Centroamericana de Almacenes, S. A.
7. Almacenadora del País, S. A.
8. Almacenadora Internacional, S. A.
9. Almacenes y Servicios, S. A.
10. Almacenadora de la Nación, S. A. <sup>(3)</sup>
11. Almacenadora Corporativa, S. A.
12. Almacenadora de la Producción, S. A.
13. Almacenes y Silos, S. A.
14. Almacenadora Tecún Umán, S. A.
15. Almacenadora Pelicano, S. A.

**CASAS DE CAMBIO**

1. Lafise Guatemala, S. A.
2. Multinacional de Servicios Cambiarios, S. A.
3. Casa de Cambio Micoope, S. A.

**ENTIDADES FUERA DE PLAZA OFF SHORE**

1. Westrust Bank (International) Limited
2. Occidente International Corporation
3. Mercom Bank Ltd.
4. BAC Bank Inc.
5. GTC Bank Inc.
6. Transcom Bank (Barbados) Limited

**CASAS DE BOLSA**

1. Mercado de Transacciones, S. A.
2. Asesores Bursátiles de Occidente, S. A.
3. Sociedad de Corretaje de Inversiones en Valores, S. A.
4. Agrovalores, S. A.
5. G&T Contivalores, S. A.
6. Bac Valores Guatemala, S. A.
7. Asesoría en Valores, S. A.
8. Casa de Bolsa G&T Continental, S. A.
9. Internacional Casa de Bolsa, S. A.
10. Citinversiones, S. A.

**TARJETAS DE CRÉDITO**

1. Tarjeta Agromercantil, S. A.
2. Contécnica, S. A.
3. Credomatic de Guatemala, S. A.
4. Tarjetas de Crédito de Occidente, S. A.
5. G&T Conticredit, S. A.
6. Cititarjetas de Guatemala, Limitada

**OTRAS INSTITUCIONES**

1. Instituto de Fomento de Hipotecas Aseguradas -FHA-
2. Departamento de Monte de Piedad de El Crédito Hipotecario Nacional de Guatemala
3. Arrendadora Agromercantil, S. A.
4. Interconsumo, S. A.
5. Citivalores, S. A.

(1) En proceso de fusión por absorción, por parte de Banco de América Central, S. A., conforme autorización de Junta Monetaria contenida en Resolución JM-77-2015 del 26 de agosto de 2015.

(2) En proceso de cambio de objeto para operar como banco privado nacional y de denominación social a Banco INV, S. A., conforme autorización de Junta Monetaria contenida en Resolución JM-35-2015 del 29 de abril de 2015.

(3) Se encuentra en proceso de liquidación voluntaria.

**NOTA:**

No se incluye información de Compañías Aseguradoras.

# BANCO DE GUATEMALA



Dirección Postal:	7a. Avenida 22-01, zona 1, Guatemala, C.A.
Apartado Postal:	365
Teléfono:	PBX (502) 2429-6000 / 2485-6000
Télex:	5231 / 5461
Dirección Cablegráfica:	GUABAN GU
Fax:	(502) 2253-4035
Internet:	<a href="http://www.banguat.gob.gt">www.banguat.gob.gt</a>
Swift:	BAGUGTGC

**BANCO DE GUATEMALA**  
**BALANCE GENERAL AL 30 DE NOVIEMBRE DE 2015**  
(Cifras en miles de Quetzales)

**ACTIVO**

<u>CON NO RESIDENTES</u>		
ORO MONETARIO	1,791,438	
TENENCIA DE UNIDADES INTERNACIONALES DE CUENTA	1,834,121	
NUMERARIO DEL EXTERIOR	18,235	
DEPÓSITOS EN EL EXTERIOR	924,559	
INVERSIONES EN VALORES DEL EXTERIOR	51,897,427	
OTROS ACTIVOS	1,414,348	
APORTACIONES A ORGANISMOS FINANCIEROS INTERNACIONALES	3,670,339	61,550,467

<u>CON RESIDENTES</u>		
CRÉDITO INTERNO	288,333	
BONOS DEL TESORO ADQUIRIDOS DEL FOPA	389,461	
PROPIEDAD, PLANTA, EQUIPO E INTANGIBLES	95,901	
DEUDORES DIVERSOS EN EL INTERIOR	2,228,325	
CUENTA DE VALUACIONES	8,750,771	
BONOS DEL TESORO RECIBIDOS PARA CUBRIR DEFICIENCIAS NETAS	3,487,820	
RESTAURACIONES DE PATRIMONIO POR COBRAR AL ESTADO	23,392,733	
OTROS ACTIVOS	256,770	38,890,114
<b>TOTAL DEL ACTIVO</b>	<b>100,440,581</b>	

**PASIVO**

<u>CON NO RESIDENTES</u>		
OBLIGACIONES CON ORGANISMOS FINANCIEROS INTERNACIONALES	4,369,415	4,369,415

<u>CON RESIDENTES</u>		
NUMERARIO NACIONAL	30,069,162	
TÍTULOS DEL BANCO CENTRAL	26,950,272	
DEPÓSITOS DEL GOBIERNO GENERAL	4,155,908	
DEPÓSITOS DEL SECTOR FINANCIERO	20,063,596	
DEPÓSITOS DEL SECTOR NO FINANCIERO	51,958	
ACREEDORES DIVERSOS DEL INTERIOR	980,192	
CUENTA PASIVA DE VALUACIONES	8,274,447	
OTROS PASIVOS	1,437,220	91,982,755
<b>TOTAL DEL PASIVO</b>	<b>96,352,170</b>	

**PATRIMONIO** 4,088,411

TOTAL DEL PASIVO Y PATRIMONIO **100,440,581**

**CUENTAS DE ORDEN** 495,317,092

TIPO DE CAMBIO DE REFERENCIA AL 30 DE NOVIEMBRE DE 2015 US\$.1.00 = Q 7.61230

**MERCADO INSTITUCIONAL DE DIVISAS**

**MOVIMIENTO DE DIVISAS**  
**OPERACIONES AL 30 DE NOVIEMBRE DE 2015**  
(Cifras en miles de quetzales)

MERCADO	US DOLARES	EQUIVALENTES EN QUETZALES	TIPO DE CAMBIO	NÚMERO DE OPERACIONES
BANCOS	129,467	985,534	5.70517	815
SOCIEDADES FINANCIERAS	95	723	7.61181	2
CASAS DE CAMBIO	1,037	7,905	7.62635	16
<b>TOTALES</b>	<b>130,599</b>	<b>994,162</b>	<b>7.61215</b>	<b>833</b>

Fuente: Banco de Guatemala

# BANCO DE GUATEMALA

ESTADO DE RESULTADOS DEL 1 DE ENERO AL 30 DE NOVIEMBRE DE 2015

(Cifras en miles de Quetzales)

	<b><u>PRODUCTOS FINANCIEROS</u></b>		<b>1,048,394</b>
I.	<b>PRODUCTOS FINANCIEROS SOBRE ACTIVOS EXTERNOS</b>	<b>756,294</b>	
	1. CAMBIO PRODUCTOS	66,350	
	2. INTERESES PRODUCTOS	569,982	
	3. OTROS PRODUCTOS	119,962	
II.	<b>PRODUCTOS FINANCIEROS SOBRE ACTIVOS INTERNOS</b>	<b>292,100</b>	
	1. COMISIONES PRODUCTOS	115,129	
	2. INTERESES PRODUCTOS	171,816	
	3. OTROS PRODUCTOS	5,155	
	<b><u>GASTOS FINANCIEROS</u></b>		<b>286,205</b>
III.	<b>GASTOS FINANCIEROS SOBRE ACTIVOS EXTERNOS</b>	<b>286,116</b>	
	1. CAMBIO GASTOS	286,116	
IV.	<b>GASTOS FINANCIEROS SOBRE ACTIVOS INTERNOS</b>	<b>89</b>	
	1. OTROS GASTOS	89	
	<b>RESULTADO FINANCIERO</b>		<b>762,189</b>
V.	<b><u>GASTOS ADMINISTRATIVOS</u></b>		<b>507,917</b>
	1. GASTOS DE FUNCIONAMIENTO	345,222	
	2. TRANSFERENCIAS CORRIENTES	40,475	
	3. DEPRECIACIONES Y AMORTIZACIONES	122,220	
	<b>SUB-TOTAL</b>		<b>254,272</b>
VI.	<b><u>(+) PRODUCTOS Y GASTOS DE EJERCICIOS ANTERIORES</u></b>		<b>946</b>
	<b>RESULTADO OPERACIONAL DEL BANCO DE GUATEMALA</b>		<b>255,218</b>
	<b><u>GASTOS DE INSPECCIÓN</u></b>		<b>151,999</b>
VII.	<b>CUOTA DE VIGILANCIA E INSPECCIÓN SUPERINTENDENCIA DE BANCOS</b>	<b>151,999</b>	
	<b>SUB-TOTAL</b>		<b>103,219</b>
VIII.	<b><u>COSTO DE POLÍTICA MONETARIA, CAMBIARIA Y CREDITICIA</u></b>		<b>1,369,732</b>
	<b>DEFICIENCIA NETA</b>		<b>-1,266,513</b>

Fuente: Banco de Guatemala

## TIPO DE CAMBIO DE REFERENCIA

AL FINAL DE CADA MES

FECHA	TCR	FECHA	TCR
DICIEMBRE 2014	7.59675	JUNIO 2015	7.62452
ENERO 2015	7.65538	JULIO 2015	7.64871
FEBRERO 2015	7.62728	AGOSTO 2015	7.67975
MARZO 2015	7.64485	SEPTIEMBRE 2015	7.67553
ABRIL 2015	7.75679	OCTUBRE 2015	7.66267
MAYO 2015	7.66732	NOVIEMBRE 2015	7.61230

Fuente: Banco de Guatemala



**BANCOS**



# BANCOS

AL 30 DE NOVIEMBRE 2015

BANCOS	DIRECCION	FECHA DE APERTURA
EL CRÉDITO HIPOTECARIO NACIONAL DE GUATEMALA	7a. Avenida 22-77, Zona 1 PAGINA Web: <a href="http://www.chn.com.gt">www.chn.com.gt</a> EMPLEADOS: 803	TELEFONOS: 2223-0333 FAX: 2238-0744 06/10/1930
BANCO INMOBILIARIO, S. A.	7a. Avenida 11-59, Zona 9 Edificio Galerías España, Séptimo Nivel PAGINA Web: <a href="http://www.bancoinmobiliario.com.gt">www.bancoinmobiliario.com.gt</a> EMPLEADOS: 407	TELEFONOS: 2429-3700, 2423-2000 FAX: 2332-1418 13/12/1958
BANCO DE LOS TRABAJADORES	Avenida La Reforma 6-20, Zona 9 PAGINA Web: <a href="http://www.bantrab.com.gt">www.bantrab.com.gt</a> EMPLEADOS: 653	TELEFONOS: 1755/2410-2600 FAX: 2339-4549 01/02/1966
BANCO INDUSTRIAL, S. A.	7a. Avenida 5-10, Zona 4 Torre I, Nivel 4, Centro Financiero PAGINA Web: <a href="http://www.bi.com.gt">www.bi.com.gt</a> EMPLEADOS: 6290	TELEFONOS: 1737/2420-3000 FAX: 2420-3160 17/06/1968
BANCO DE DESARROLLO RURAL, S. A.	Avenida La Reforma 9-30, Zona 9, Torre BANRURAL, Nivel 9 PAGINA Web: <a href="http://www.banrural.com.gt">www.banrural.com.gt</a> EMPLEADOS: 9179	TELEFONOS: 1720/2338-9961 FAX: 2504-1515, EXT. 303813 03/05/1971
BANCO INTERNACIONAL, S. A.	Avenida Reforma 15-85, Zona 10 Edificio Torre Internacional PAGINA Web: <a href="http://www.interbanco.com.gt">www.interbanco.com.gt</a> EMPLEADOS: 697	TELEFONOS: 1701/2366-6666 FAX: 2382-6465 12/07/1976
CITIBANK, N.A., SUCURSAL GUATEMALA	15 Calle 1-04 zona 10, Edificio Céntrica Plaza, Torre I, Segundo Nivel PAGINA Web: <a href="http://www.citigroup.com">www.citigroup.com</a> EMPLEADOS: 112	TELEFONOS: 2250-2000 FAX: 2377-3268 03/12/1990
VIVIBANCO, S. A.	13 Calle 5-46, Zona 9 PAGINA Web: <a href="http://www.vivibanco.com.gt">www.vivibanco.com.gt</a> EMPLEADOS: 163	TELEFONOS: 2506-0606 FAX: 2506-0605 22/11/1993
BANCO FICOHSA GUATEMALA, S. A.	18 calle 5-56, nivel 10, Oficinas 1001 y 1002, zona 10, Edificio Unicentro PAGINA Web: <a href="http://www.ficohsa.com.gt">www.ficohsa.com.gt</a> EMPLEADOS: 704	TELEFONOS: 2317-8400 FAX: NO TIENE 20/03/1995
BANCO PROMERICA, S. A.	Avenida Reforma 9-55, Zona 10, Edificio Reforma 10, Nivel 1 y 2 PAGINA Web: <a href="http://www.bancopromerica.com.gt">www.bancopromerica.com.gt</a> EMPLEADOS: 1001	TELEFONOS: 2413-9400 FAX: 2413-9400 17/05/1995
BANCO DE ANTIGUA, S. A.	12 Calle 4-30, Zona 9 PAGINA Web: <a href="http://www.bantigua.com.gt">www.bantigua.com.gt</a> EMPLEADOS: 1041	TELEFONOS: 2420-5555 FAX: 2420-5590 21/07/1997
BANCO DE AMÉRICA CENTRAL, S. A.	Avenida Petapa 38-39, Centro de Excelencia Operativa (COE) PAGINA Web: <a href="http://www.bac.com.gt">www.bac.com.gt</a> EMPLEADOS: 2626	TELEFONOS: 2361-0909 FAX: 2334-7077 29/12/1997
BANCO CITIBANK DE GUATEMALA, S. A.	15 Calle 1-04, Zona 10 Edificio Céntrica Plaza, Torre I, Nivel 2 PAGINA Web: <a href="http://www.citi.com.gt">www.citi.com.gt</a> EMPLEADOS: 1301	TELEFONOS: 2250-2000 FAX: 2377-3268 02/08/1999
BANCO AGROMERCANTIL DE GUATEMALA, S. A.	7a. Avenida 7-30, Zona 9 PAGINA Web: <a href="http://www.bam.com.gt">www.bam.com.gt</a> EMPLEADOS: 3082	TELEFONOS: 2338-6565 FAX: 2362-1826 30/11/2000
BANCO G&T CONTINENTAL, S. A.	6a. Avenida 9-08, Zona 9 Plaza G&T Continental PAGINA Web: <a href="http://www.gytcontinental.com.gt">www.gytcontinental.com.gt</a> EMPLEADOS: 5574	TELEFONOS: 2338-6801 FAX: 2332-2682 01/06/2001
BANCO DE CRÉDITO, S. A.	12 Calle 6-70, Zona 10 PAGINA Web: <a href="http://www.bancredit.com.gt">www.bancredit.com.gt</a> EMPLEADOS: 131	TELEFONOS: 2384-4900, 2384-4993 FAX: 2362-8889 30/11/2005
BANCO AZTECA DE GUATEMALA, S. A.	Avenida Reforma 9-00, Zona 9, Edificio Plaza Panamericana, 1er Nivel PAGINA Web: <a href="http://www.bancoazteca.com.gt">www.bancoazteca.com.gt</a> EMPLEADOS: 1915	TELEFONOS: 2278-2200 FAX: 2360-9383 20/05/2007

# BANCOS

## AGENCIAS POR REGIONES

### AL 30 DE NOVIEMBRE DE 2015

BANCO	METROPOLITANA	NORTE	NORORIENTE	SURORIENTE	CENTRAL	SUROCCIDENTE	NOROCCIDENTE	PETÉN	TOTAL
EL CRÉDITO HIPOTECARIO NACIONAL DE GUATEMALA	31	5	13	5	10	15	4	4	87
BANCO DE LOS TRABAJADORES	51	8	17	13	16	30	13	8	156
BANCO INMOBILIARIO, S. A.	23	1	2	2	5	11	2	1	47
BANCO INDUSTRIAL, S. A.	311	9	37	20	42	66	17	4	506
BANCO DE DESARROLLO RURAL, S. A.	312	69	110	108	122	289	149	63	1,222
BANCO INTERNACIONAL, S. A.	30	1	8	2	4	14	1	0	60
BANCO REFORMADOR, S. A.	51	6	14	9	9	22	5	1	117
VIVIBANCO, S. A.	9	0	0	0	1	0	0	0	10
BANCO PROMERICA, S. A.	34	0	1	0	5	10	0	0	50
BANCO FICOHSA GUATEMALA, S. A.	59	0	2	2	3	6	0	1	73
BANCO DE ANTIGUA, S. A.	24	4	11	5	9	14	2	2	71
BANCO DE AMÉRICA CENTRAL, S. A.	51	1	2	0	6	4	0	0	64
BANCO CITIBANK DE GUATEMALA, S. A.	50	1	2	0	4	5	1	0	63
BANCO AGROMERCANTIL DE GUATEMALA, S. A.	93	13	17	16	28	37	12	5	221
BANCO G&T CONTINENTAL, S. A.	327	14	61	46	65	71	28	19	631
BANCO DE CRÉDITO, S. A.	6	0	0	0	0	1	5	0	12
BANCO AZTECA DE GUATEMALA, S. A.	45	8	19	18	22	41	17	6	176
BANCOS EXTRANJEROS									
CITIBANK, N.A., SUCURSAL GUATEMALA	2	0	0	0	0	0	0	0	2
<b>Total</b>	<b>1,509</b>	<b>140</b>	<b>316</b>	<b>246</b>	<b>351</b>	<b>636</b>	<b>256</b>	<b>114</b>	<b>3,568</b>

Fuente: Ley Preliminar de Regionalización, Decreto Número 70-86 del Congreso de la República de Guatemala.

#### REGIÓN:

METROPOLITANA  
 NORTE  
 NORORIENTE  
 SURORIENTE  
 CENTRAL  
 SUROCCIDENTE  
 NOROCCIDENTE  
 PETÉN

#### DEPARTAMENTOS QUE INCLUYE:

Guatemala  
 Baja Verapaz y Alta Verapaz  
 Izabal, Chiquimula, Zacapa y El Progreso  
 Jalapa, Jutiapa y Santa Rosa  
 Sacatepéquez. Chimaltenango y Escuintla  
 Sololá, Totonicapán, Quetzaltenango, Suchitepequez, Retalhuleu y San Marcos  
 Huehuetenango y Quiché  
 Petén

**BANCOS**  
AGENCIAS BANCARIAS POR DEPARTAMENTO  
AL 30 DE NOVIEMBRE DE 2015

**Guatemala, C.A.**



Fuente: Ley Preliminar de Regionalización, Decreto Número 70-86 del Congreso de la República de Guatemala.

# BANCOS

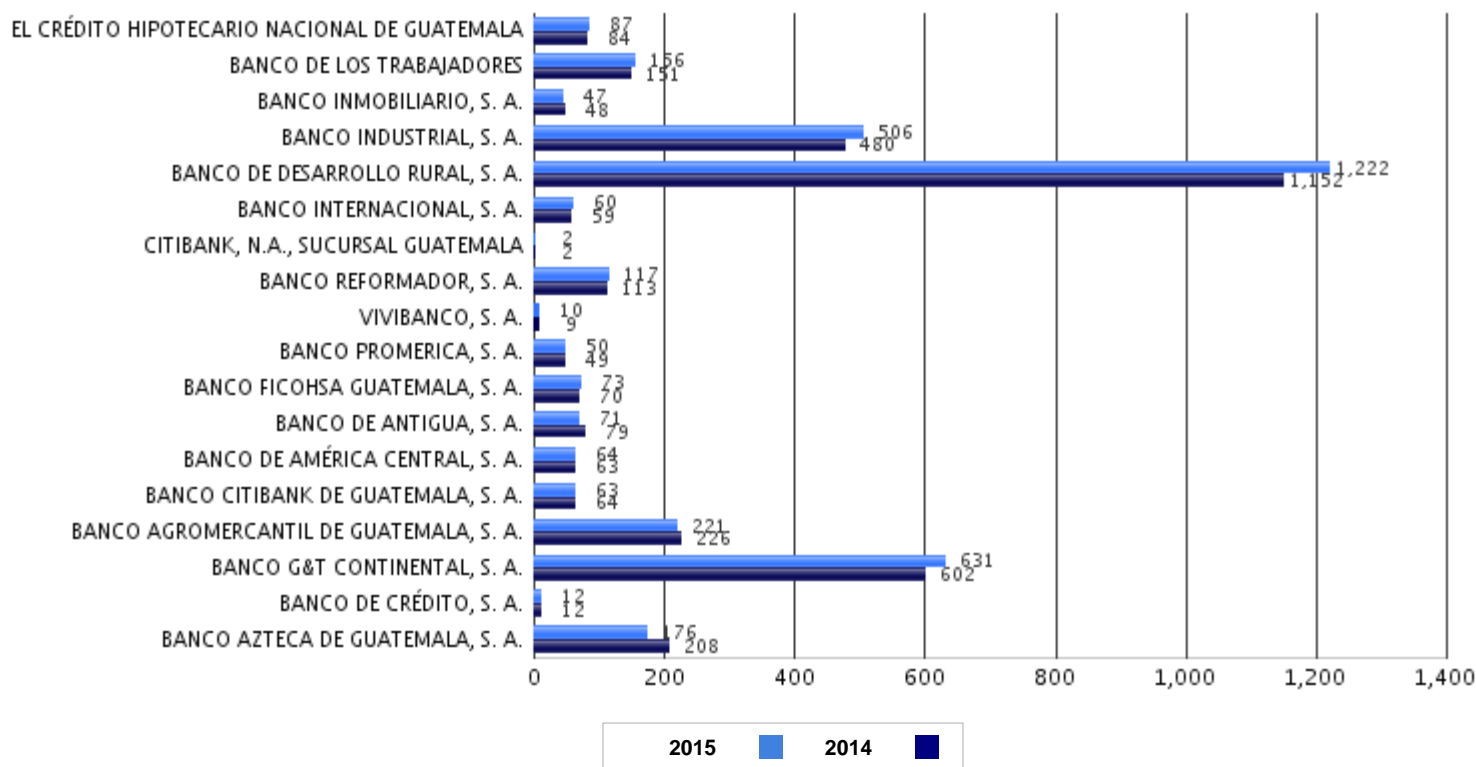
## INFORMACIÓN DE AGENCIAS

### AL 30 DE NOVIEMBRE DE 2015

#### Número de agencias bancarias a nivel nacional



#### Número de agencias bancarias por entidad



**Nota:** El número de agencias de los meses anteriores, puede variar dependiendo de los avisos que efectúan las entidades en lo correspondiente a alzas y bajas de agencias.

# BANCOS

## ESTABLECIMIENTOS DE AGENTES BANCARIOS POR REGIONES

### AL 30 DE SEPTIEMBRE DE 2015

BANCO	METROPOLITANA	NORTE	NORORIENTE	SURORIENTE	CENTRAL	SUROCCIDENTE	NOROCCIDENTE	PETÉN	TOTAL
EL CREDITO HIPOTECARIO NACIONAL DE GUATEMALA	0	0	0	0	0	0	0	0	0
BANCO DE LOS TRABAJADORES	0	0	0	0	0	0	0	0	0
BANCO INMOBILIARIO, S. A.	0	0	0	0	0	0	0	0	0
BANCO INDUSTRIAL, S. A.	208	111	143	119	103	371	156	64	1,275
BANCO DE DESARROLLO RURAL, S. A.	261	149	177	147	244	627	392	169	2,166
BANCO INTERNACIONAL, S. A.	0	0	0	0	0	0	0	0	0
BANCO REFORMADOR, S. A.	0	0	0	0	0	0	0	0	0
VIVIBANCO, S. A.	0	0	0	0	0	0	0	0	0
BANCO PROMERICA, S. A.	109	2	9	6	11	15	1	3	156
BANCO FICOHSA GUATEMALA, S. A.	0	0	0	0	0	0	0	0	0
BANCO DE ANTIGUA, S. A.	0	0	0	0	0	0	0	0	0
BANCO DE AMÉRICA CENTRAL, S. A.	0	0	0	0	0	0	0	0	0
BANCO CITIBANK DE GUATEMALA, S. A.	0	0	0	0	0	0	0	0	0
BANCO AGROMERCANTIL DE GUATEMALA, S. A.	0	0	0	0	0	0	0	0	0
BANCO G&T CONTINENTAL, S. A.	614	248	318	317	437	952	295	237	3,418
BANCO DE CRÉDITO, S. A.	6	1	7	8	3	24	25	0	74
BANCO AZTECA DE GUATEMALA, S. A.	0	0	0	0	0	0	0	0	0
BANCOS EXTRANJEROS									
CITIBANK, N.A., SUCURSAL GUATEMALA	0	0	0	0	0	0	0	0	0
<b>TOTAL</b>	<b>1,198</b>	<b>511</b>	<b>654</b>	<b>597</b>	<b>798</b>	<b>1,989</b>	<b>869</b>	<b>473</b>	<b>7,089</b>

Fuente: Ley Preliminar de Regionalización, Decreto Número 70-86 del Congreso de la República de Guatemala.

**REGIÓN:**

**DEPARTAMENTOS QUE INCLUYE:**

METROPOLITANA	Guatemala
NORTE	Baja Verapaz y Alta Verapaz
NORORIENTE	Izabal, Chiquimula, Zacapa y El Progreso
SURORIENTE	Jalapa, Jutiapa y Santa Rosa
CENTRAL	Sacatepéquez, Chimaltenango y Escuintla
SUROCCIDENTE	Sololá, Totonicapán, Quetzaltenango, Suchitepequez, Retalhuleu y San Marcos
NOROCCIDENTE	Huehuetenango y Quiché
PETÉN	Petén

**NOTA:**

Esta información se recibe trimestralmente referida a los meses marzo, junio, septiembre y diciembre.

# BANCOS

ESTABLECIMIENTOS DE AGENTES BANCARIOS POR DEPARTAMENTO

AL 30 DE SEPTIEMBRE DE 2015

## Guatemala, C.A.



Fuente: Ley Preliminar de Regionalización, Decreto Número 70-86 del Congreso de la República de Guatemala.

**NOTA:**

Esta información se recibe trimestralmente referida a los meses marzo, junio, septiembre y diciembre.

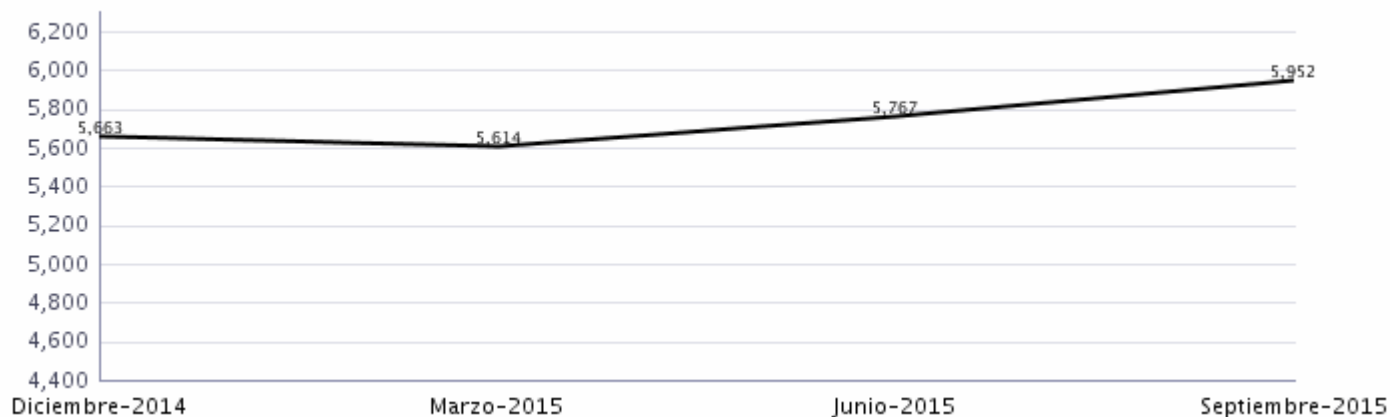
# BANCOS

## AGENTES BANCARIOS Y ESTABLECIMIENTOS DE AGENTES BANCARIOS

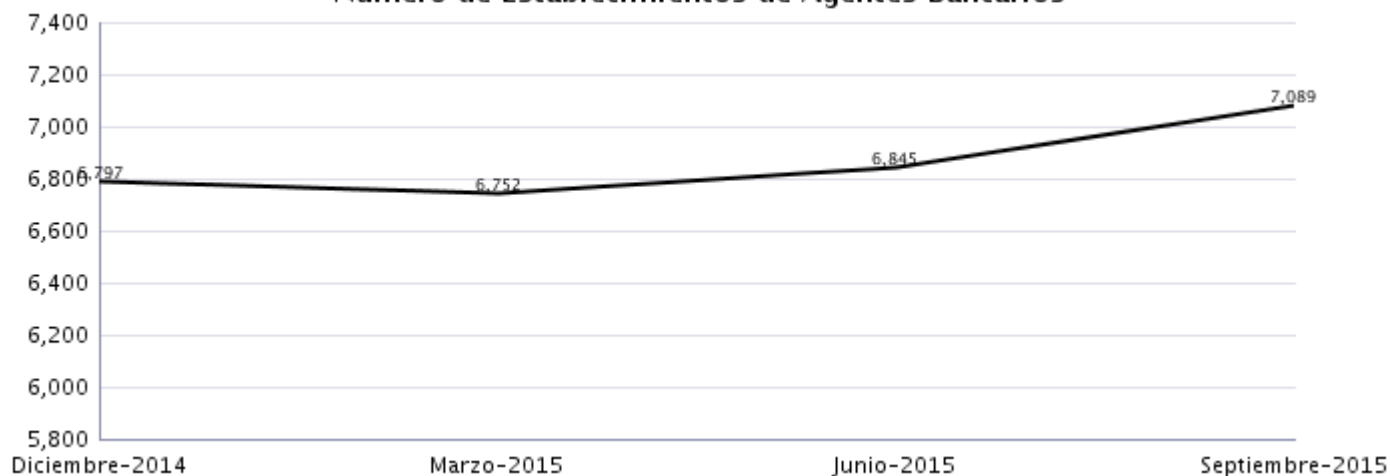
### AL 30 DE SEPTIEMBRE DE 2015

BANCO	AGENTES	ESTABLECIMIENTOS
EL CRÉDITO HIPOTECARIO NACIONAL DE GUATEMALA	0	0
BANCO DE LOS TRABAJADORES	0	0
BANCO INMOBILIARIO, S. A.	0	0
BANCO INDUSTRIAL, S. A.	1,075	1,275
BANCO DE DESARROLLO RURAL, S. A.	1,955	2,166
BANCO INTERNACIONAL, S. A.	0	0
BANCO REFORMADOR, S. A.	0	0
VIVIBANCO, S. A.	0	0
BANCO PROMERICA, S. A.	13	156
BANCO FICOHSA GUATEMALA, S. A.	0	0
BANCO DE ANTIGUA, S. A.	0	0
BANCO DE AMÉRICA CENTRAL, S. A.	0	0
BANCO CITIBANK DE GUATEMALA, S. A.	0	0
BANCO AGROMERCANTIL DE GUATEMALA, S. A.	0	0
BANCO G&T CONTINENTAL, S. A.	2,874	3,418
BANCO DE CRÉDITO, S. A.	35	74
BANCO AZTECA DE GUATEMALA, S. A.	0	0
CITIBANK, N.A., SUCURSAL GUATEMALA	0	0
<b>TOTAL</b>	<b>5,952</b>	<b>7,089</b>

**Número de Agentes Bancarios**



**Número de Establecimientos de Agentes Bancarios**



**NOTA:**

Esta información se recibe trimestralmente referida a los meses marzo, junio, septiembre y diciembre.

**BANCOS**  
**BALANCE GENERAL CONDENSADO CONSOLIDADO**  
**AL 30 DE NOVIEMBRE DE 2015**  
**(Cifras en miles de Quetzales)**

	MONEDA NACIONAL	MONEDA EXTRANJERA	TOTAL		MONEDA NACIONAL	MONEDA EXTRANJERA	TOTAL
<b>A CT I V O</b>	182,995,422	78,026,615	261,022,037	<b>P A S I V O</b>	163,371,150	73,214,586	236,585,736
<b>DISPONIBILIDADES</b>	23,567,559	9,760,245	33,327,804	<b>OBLIGACIONES DEPOSITARIAS</b>	156,933,630	32,685,798	189,619,428
Caja	4,727,350	596,993	5,324,343	Depósitos Monetarios	52,253,289	17,381,902	69,635,191
Banco Central	16,744,284	4,171,018	20,915,301	Depósitos de Ahorro	32,994,356	4,930,215	37,924,571
Bancos del País	334,657	259,406	594,063	Depósitos a Plazo	70,936,513	10,282,200	81,218,713
Bancos del Exterior	199,425	4,017,440	4,216,865	Depósitos a la Orden	160,004	19,927	179,931
Cheques a Compensar	1,561,843	615,064	2,176,907	Depósitos con Restricciones	589,468	71,554	661,021
Giros sobre el Exterior	0	100,325	100,325				
<b>INVERSIONES</b>	56,572,756	5,713,314	62,286,070	<b>CRÉDITOS OBTENIDOS</b>	376,480	36,040,035	36,416,516
En Títulos-Valores para Negociación	0	0	0	Del Banco Central	0	0	0
En Títulos-Valores para la Venta	31,791,496	3,933,271	35,724,767	De Instituciones Financieras Nacionales	329,000	0	329,000
En Títulos-Valores para su Vencimiento	22,159,156	1,382,549	23,541,705	De Instituciones Financieras Extranjeras	47,480	34,246,208	34,293,688
Operaciones de Reporto	2,673,063	395,878	3,068,940	De Organismos Internacionales	0	1,793,827	1,793,827
Certificados de Participación	40,958	0	40,958				
Intereses Pagados en Compra de Valolres	1,028	1,615	2,643	<b>OBLIGACIONES FINANCIERAS</b>	225,088	0	225,088
				<b>GASTOS FINANCIEROS POR PAGAR</b>	680,829	333,850	1,014,679
<b>SUMA</b>	56,665,699	5,713,314	62,379,013	<b>CUENTAS POR PAGAR</b>	3,291,270	1,102,429	4,393,699
(-) Estimaciones por Valuación	92,943	0	92,943	<b>PROVISIONES</b>	817,736	0	817,736
				<b>SUC. , CASA MATRIZ Y DEPTOS. ADSCRITOS</b>	0	0	0
<b>CARTERA DE CRÉDITOS</b>	90,783,323	60,532,323	151,315,646	<b>OTRAS OBLIGACIONES</b>	74,079	2,832,276	2,906,355
Vigente	91,392,441	60,796,389	152,188,830	<b>CRÉDITOS DIFERIDOS</b>	106,730	74,663	181,394
Vencida	1,896,909	416,429	2,313,338	<b>SUMA</b>	162,505,843	73,069,051	235,574,894
				<b>OTRAS CUENTAS ACREEDORAS</b>	865,307	145,535	1,010,842
<b>SUMA</b>	93,289,350	61,212,819	154,502,169				
(-) Estimaciones Por Valuación	2,506,027	680,495	3,186,522	<b>C A P I T A L C O N T A B L E</b>	24,436,301		24,436,301
<b>PRODUCTOS FINANCIEROS POR COBRAR</b>	1,559,862	242,541	1,802,403	<b>CAPITAL PAGADO</b>	10,051,322		10,051,322
<b>CUENTAS POR COBRAR (Neto)</b>	1,505,827	328,470	1,834,296	Capital Autorizado	19,975,000		19,975,000
<b>BIENES REALIZABLES (Neto)</b>	786,254	111,997	898,251	Capital no Pagado (-)	10,008,660		10,008,660
<b>INVERSIONES PERMANENTES (Neto)</b>	627,639	1,263,299	1,891,139	Casa Matriz, Capital Asignado	84,982		84,982
<b>OTRAS INVERSIONES (Neto)</b>	167,092	68,224	235,316	<b>APORTACIONES PERMANENTES</b>	1,811,091		1,811,091
<b>SUC. , CASA MATRIZ Y DEPTOS. ADSCRITOS</b>	0	0	0	<b>RESERVAS DE CAPITAL</b>	7,694,072		7,694,072
<b>INMUEBLES Y MUEBLES (Neto)</b>	4,631,970	144	4,632,114	<b>RESERVAS PARA ACTIVOS EXTRAORDINARIOS</b>	0		0
<b>CARGOS DIFERIDOS (Neto)</b>	2,792,941	6,057	2,798,998				
				<b>REVALUACIÓN DE ACTIVOS</b>	462,812		462,812
				<b>OBLIGACIONES SUBORDINADAS</b>	0		0
				<b>GANANCIAS Y PÉRDIDAS POR FUSIÓN</b>	0		0
				<b>VALUACIÓN DE ACTIVOS DE RECUPERACIÓN DUDOSA</b>	353,828		353,828
				<b>PROVISIÓN DE BENEFICIOS A EMPLEADOS</b>	152,174		152,174
				<b>AJUSTES AL IMPUESTO SOBRE LA RENTA</b>	0		0
				<b>GANANCIAS O PÉRDIDAS POR CAMBIOS EN EL VALOR DE MERCADO DE LAS INVERSIONES</b>	38,056		38,056
				<b>RESULTADO DE EJERCICIOS ANTERIORES</b>	962,712		962,712
				<b>RESULTADOS DEL EJERCICIO</b>	3,922,238		3,922,238
				<b>TOTAL IGUAL A LA SUMA DEL ACTIVO</b>			261,022,037

**BANCOS**  
**ESTADO DE RESULTADOS CONDENSADO CONSOLIDADO**  
**DEL 1 DE ENERO AL 30 DE NOVIEMBRE DE 2015**  
**(Cifras en miles de Quetzales)**

	TOTAL
<b>PRODUCTOS FINANCIEROS</b>	20,091,052
<b>GASTOS FINANCIEROS</b>	8,627,973
<b>MARGEN POR INVERSIÓN</b>	11,463,079
<b>PRODUCTOS POR SERVICIOS</b>	2,196,986
<b>GASTOS POR SERVICIOS</b>	333,750
<b>MARGEN POR SERVICIOS</b>	1,863,236
<b>OTROS PRODUCTOS Y GASTOS DE OPERACIÓN</b>	
Productos	1,412,208
Gastos	2,198,971
<b>MARGEN DE OTROS PRODUCTOS Y GASTOS DE OPERACIÓN</b>	- 786,762
<b>MARGEN OPERACIONAL BRUTO</b>	12,539,553
<b>GASTOS DE ADMINISTRACIÓN</b>	8,675,800
<b>MARGEN OPERACIONAL NETO</b>	3,863,753
<b>PRODUCTOS Y GASTOS EXTRAORDINARIOS</b>	250,237
Productos Extraordinarios	669,224
Gastos Extraordinarios	418,987
<b>PRODUCTOS Y GASTOS DE EJERCICIOS ANTERIORES</b>	- 41,788
Productos de Ejercicios Anteriores	112,382
Gastos de Ejercicios Anteriores	154,169
<b>GANANCIA (PERDIDA) BRUTA</b>	4,072,203
<b>IMPUESTO SOBRE LA RENTA</b>	149,965
<b>GANANCIA (PÉRDIDA) NETA</b>	3,922,238

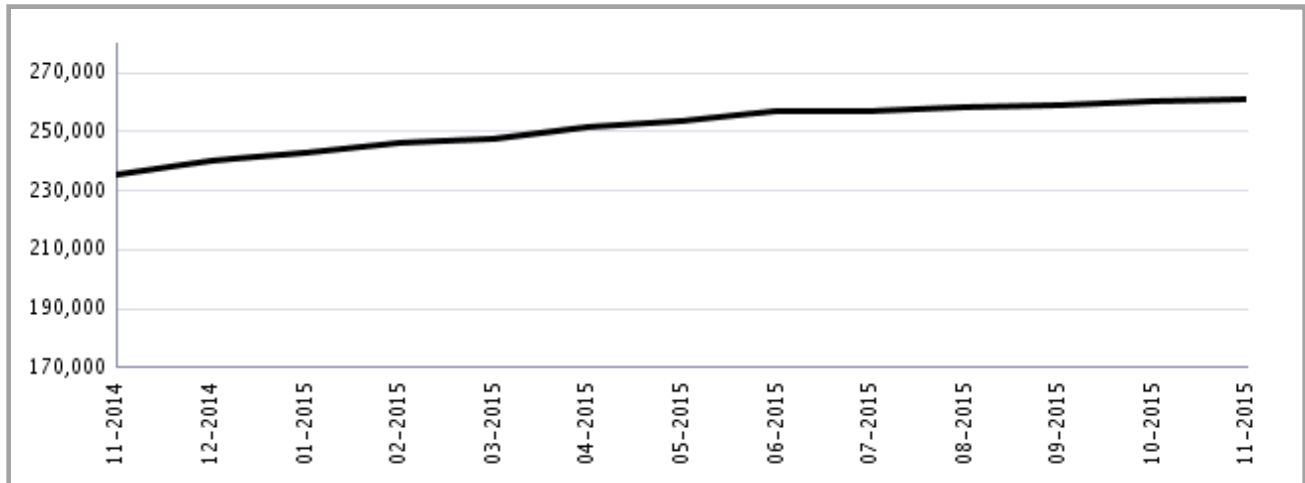


# BANCOS

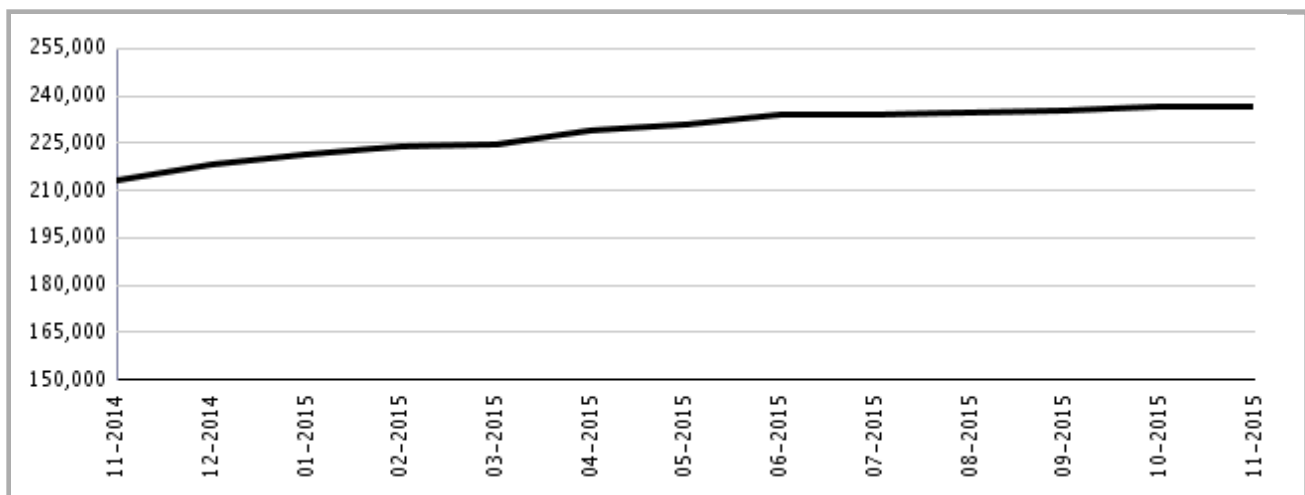
## COMPORTAMIENTO DE LOS PRINCIPALES RUBROS

(Cifras en millones de Quetzales)

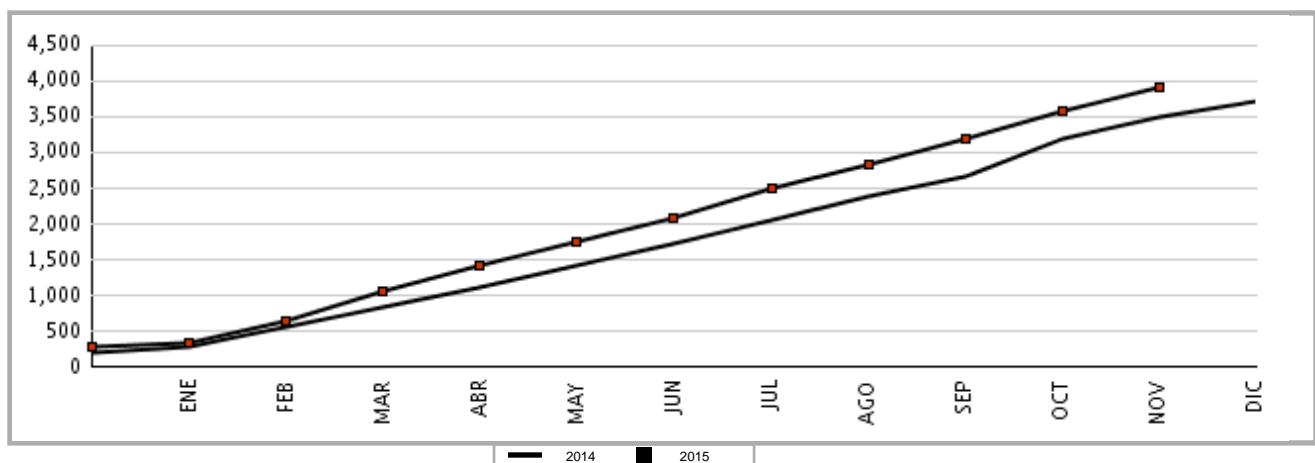
### COMPORTAMIENTO DEL ACTIVO



### COMPORTAMIENTO DEL PASIVO



### COMPORTAMIENTO DEL RESULTADO

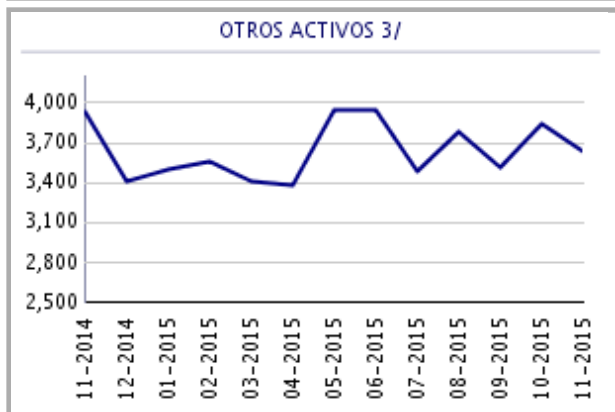
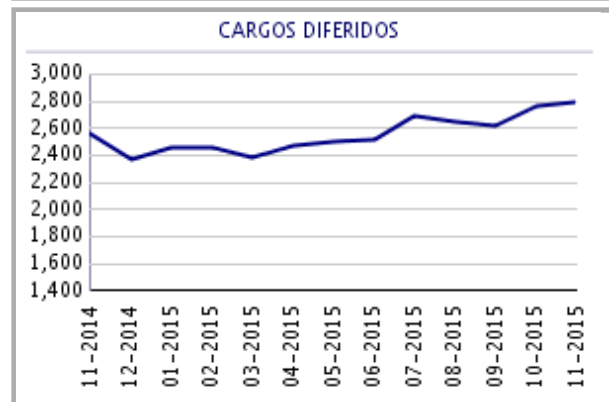
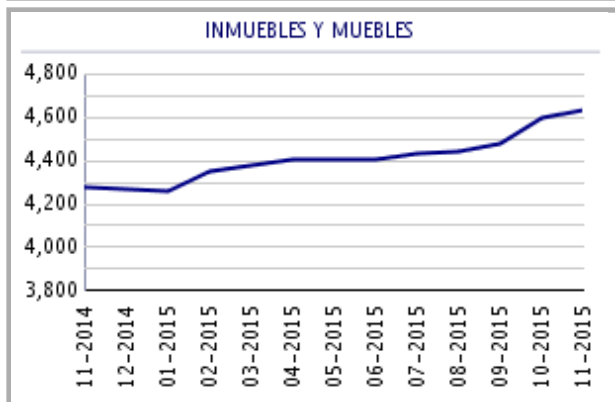
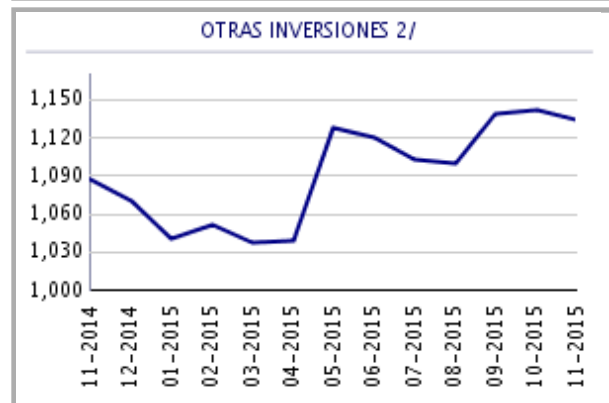
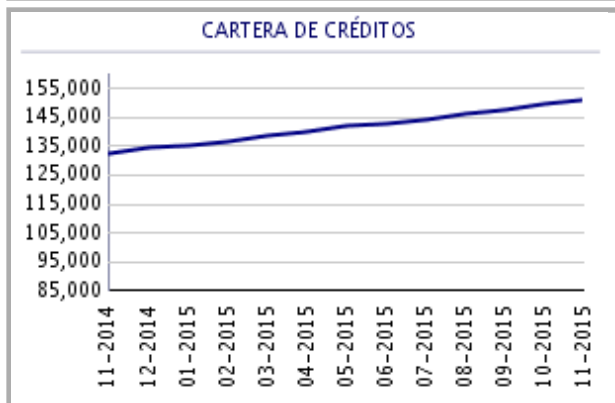
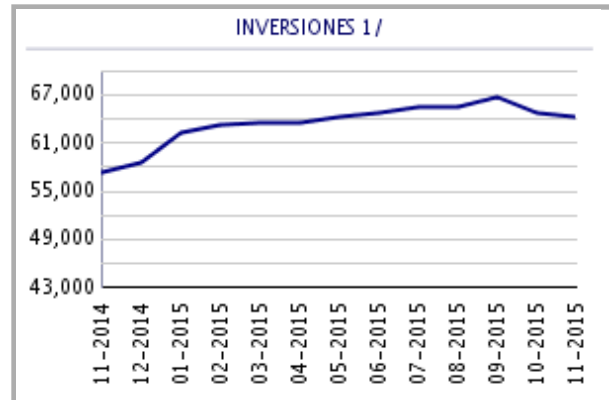
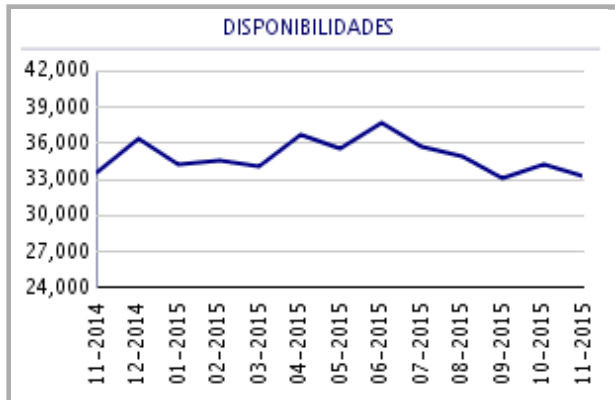


# BANCOS

## ACTIVO

### COMPORTAMIENTO DE LOS PRINCIPALES RUBROS

(Cifras en millones de Quetzales)



1/ Incluye: Inversiones permanentes.

2/ Incluye: Bienes realizables.

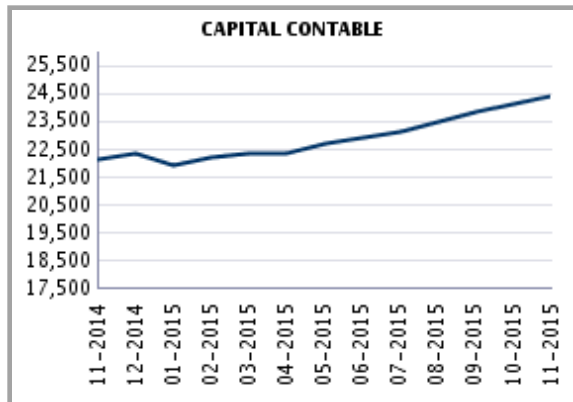
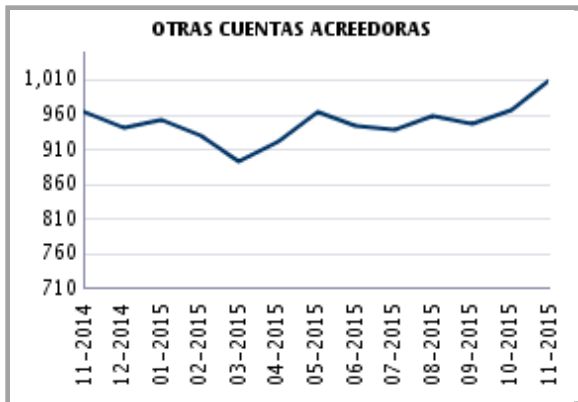
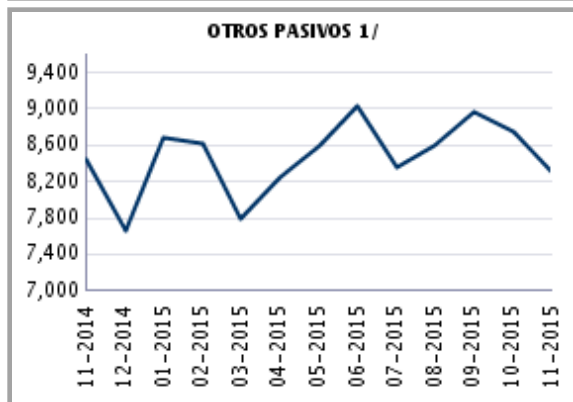
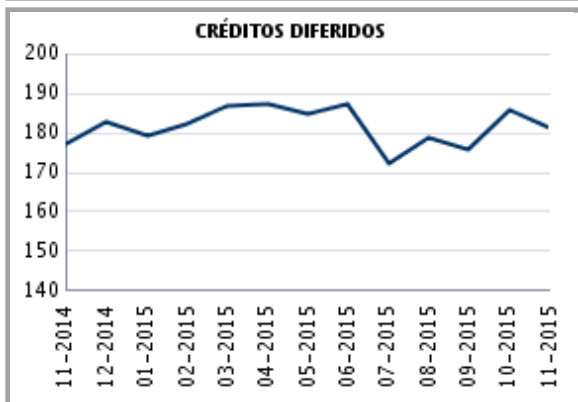
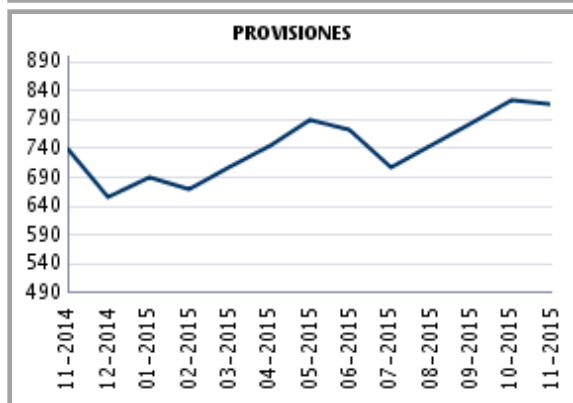
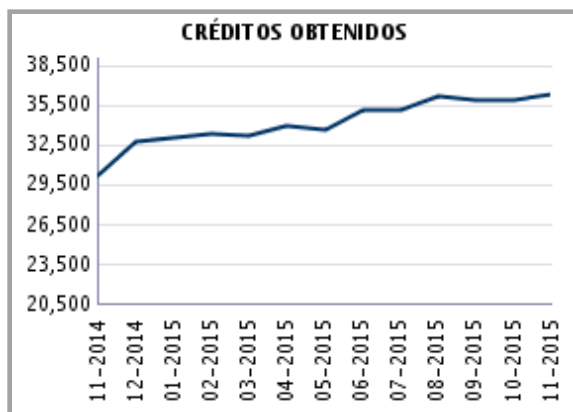
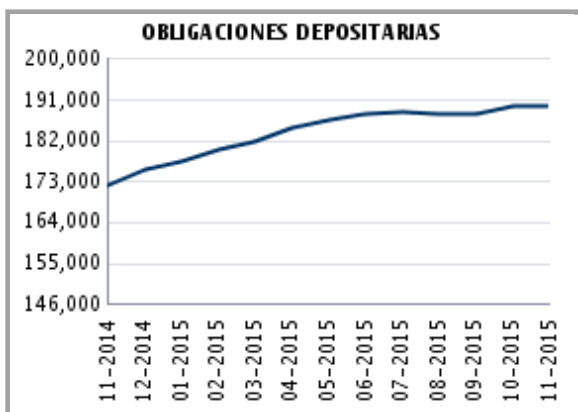
3/ Incluye: Cuentas por cobrar, productos financieros por cobrar y sucursales, casa matriz y departamentos adscritos.

# BANCOS

## PASIVO

### COMPORTAMIENTO DE LOS PRINCIPALES RUBROS

(Cifras en millones de Quetzales)



1/ Incluye: Cuentas por pagar, gastos financieros por pagar, otras obligaciones y sucursales, casa matriz y departamentos adscritos.

# BANCOS

## PRESENTACIÓN POR RUBROS

### AL 30 DE NOVIEMBRE DE 2015

(Cifras en miles de Quetzales)

ACTIVO	
<b>BANCOS NACIONALES</b>	
INDUSTRIAL, S. A.	72,891,726
DE DESARROLLO RURAL, S. A.	51,546,165
G&T CONTINENTAL, S. A.	49,088,359
AGROMERCANTIL DE GUATEMALA, S. A.	23,002,404
DE LOS TRABAJADORES	16,507,451
REFORMADOR, S. A.	10,241,710
DE AMÉRICA CENTRAL, S. A.	7,580,905
INTERNACIONAL, S. A.	6,371,434
CITIBANK DE GUATEMALA, S. A.	5,832,327
PROMERICA, S. A.	5,157,738
EL CRÉDITO HIPOTECARIO NACIONAL DE GUATEMALA	3,101,862
FICOHSA GUATEMALA, S. A.	1,913,041
AZTECA DE GUATEMALA, S. A.	1,568,166
INMOBILIARIO, S. A.	1,256,233
DE ANTIGUA, S. A.	1,173,563
DE CRÉDITO, S. A.	858,290
VIVIBANCO, S. A.	509,537
<b>BANCO EXTRANJERO</b>	
CITIBANK, N.A., SUCURSAL GUATEMALA	2,421,125
<b>TOTAL</b>	<b>261,022,037</b>

CARTERA DE CRÉDITOS	
<b>BANCOS NACIONALES</b>	
INDUSTRIAL, S. A.	40,800,478
DE DESARROLLO RURAL, S. A.	32,564,437
G&T CONTINENTAL, S. A.	25,235,366
AGROMERCANTIL DE GUATEMALA, S. A.	16,045,854
DE LOS TRABAJADORES	8,285,724
REFORMADOR, S. A.	6,690,927
DE AMÉRICA CENTRAL, S. A.	5,406,451
CITIBANK DE GUATEMALA, S. A.	4,140,669
INTERNACIONAL, S. A.	3,944,990
PROMERICA, S. A.	3,365,738
EL CRÉDITO HIPOTECARIO NACIONAL DE GUATEMALA	1,218,766
FICOHSA GUATEMALA, S. A.	1,205,886
AZTECA DE GUATEMALA, S. A.	743,738
DE ANTIGUA, S. A.	686,043
DE CRÉDITO, S. A.	473,098
INMOBILIARIO, S. A.	443,005
VIVIBANCO, S. A.	23,399
<b>BANCO EXTRANJERO</b>	
CITIBANK, N.A., SUCURSAL GUATEMALA	41,076
<b>TOTAL</b>	<b>151,315,646</b>

PASIVO	
<b>BANCOS NACIONALES</b>	
INDUSTRIAL, S. A.	67,788,983
DE DESARROLLO RURAL, S. A.	45,851,205
G&T CONTINENTAL, S. A.	45,326,335
AGROMERCANTIL DE GUATEMALA, S. A.	20,726,792
DE LOS TRABAJADORES	14,909,610
REFORMADOR, S. A.	9,205,109
DE AMÉRICA CENTRAL, S. A.	6,598,674
INTERNACIONAL, S. A.	5,820,995
CITIBANK DE GUATEMALA, S. A.	4,727,929
PROMERICA, S. A.	4,699,647
EL CRÉDITO HIPOTECARIO NACIONAL DE GUATEMALA	2,926,834
FICOHSA GUATEMALA, S. A.	1,721,995
AZTECA DE GUATEMALA, S. A.	1,046,774
DE ANTIGUA, S. A.	1,025,230
INMOBILIARIO, S. A.	939,438
DE CRÉDITO, S. A.	740,001
VIVIBANCO, S. A.	360,354
<b>BANCO EXTRANJERO</b>	
CITIBANK, N.A., SUCURSAL GUATEMALA	2,169,832
<b>TOTAL</b>	<b>236,585,736</b>

OBLIGACIONES DEPOSITARIAS	
<b>BANCOS NACIONALES</b>	
INDUSTRIAL, S. A.	47,258,095
DE DESARROLLO RURAL, S. A.	41,294,722
G&T CONTINENTAL, S. A.	35,367,893
AGROMERCANTIL DE GUATEMALA, S. A.	15,358,453
DE LOS TRABAJADORES	13,085,605
REFORMADOR, S. A.	7,787,674
DE AMÉRICA CENTRAL, S. A.	6,121,868
INTERNACIONAL, S. A.	5,207,087
PROMERICA, S. A.	4,341,077
CITIBANK DE GUATEMALA, S. A.	4,316,964
EL CRÉDITO HIPOTECARIO NACIONAL DE GUATEMALA	2,456,808
FICOHSA GUATEMALA, S. A.	1,406,192
DE ANTIGUA, S. A.	928,994
INMOBILIARIO, S. A.	911,438
AZTECA DE GUATEMALA, S. A.	873,175
DE CRÉDITO, S. A.	716,656
VIVIBANCO, S. A.	279,162
<b>BANCO EXTRANJERO</b>	
CITIBANK, N.A., SUCURSAL GUATEMALA	1,907,565
<b>TOTAL</b>	<b>189,619,428</b>

CAPITAL CONTABLE	
<b>BANCOS NACIONALES</b>	
DE DESARROLLO RURAL, S. A.	5,694,959
INDUSTRIAL, S. A.	5,102,742
G&T CONTINENTAL, S. A.	3,762,025
AGROMERCANTIL DE GUATEMALA, S. A.	2,275,611
DE LOS TRABAJADORES	1,597,841
CITIBANK DE GUATEMALA, S. A.	1,104,398
REFORMADOR, S. A.	1,036,602
DE AMÉRICA CENTRAL, S. A.	982,231
INTERNACIONAL, S. A.	550,438
AZTECA DE GUATEMALA, S. A.	521,392
PROMERICA, S. A.	458,091
INMOBILIARIO, S. A.	316,795
FICOHSA GUATEMALA, S. A.	191,046
EL CRÉDITO HIPOTECARIO NACIONAL DE GUATEMALA	175,028
VIVIBANCO, S. A.	149,184
DE ANTIGUA, S. A.	148,333
DE CRÉDITO, S. A.	118,290
<b>BANCO EXTRANJERO</b>	
CITIBANK, N.A., SUCURSAL GUATEMALA	251,294
<b>TOTAL</b>	<b>24,436,301</b>

RESULTADO DEL EJERCICIO	
<b>BANCOS NACIONALES</b>	
INDUSTRIAL, S. A.	1,144,953
DE DESARROLLO RURAL, S. A.	999,752
G&T CONTINENTAL, S. A.	587,214
DE LOS TRABAJADORES	385,075
AGROMERCANTIL DE GUATEMALA, S. A.	335,028
PROMERICA, S. A.	103,816
AZTECA DE GUATEMALA, S. A.	88,216
INTERNACIONAL, S. A.	86,689
CITIBANK DE GUATEMALA, S. A.	62,320
REFORMADOR, S. A.	35,544
DE AMÉRICA CENTRAL, S. A.	25,214
VIVIBANCO, S. A.	13,569
EL CRÉDITO HIPOTECARIO NACIONAL DE GUATEMALA	6,838
INMOBILIARIO, S. A.	3,333
DE CRÉDITO, S. A.	1,838
DE ANTIGUA, S. A.	817
FICOHSA GUATEMALA, S. A.	( 5,877)
<b>BANCO EXTRANJERO</b>	
CITIBANK, N.A., SUCURSAL GUATEMALA	47,899
<b>TOTAL</b>	<b>3,922,238</b>

# BANCOS

## POSICIÓN PATRIMONIAL

### AL 30 DE NOVIEMBRE DE 2015

(Cifras en miles de Quetzales)

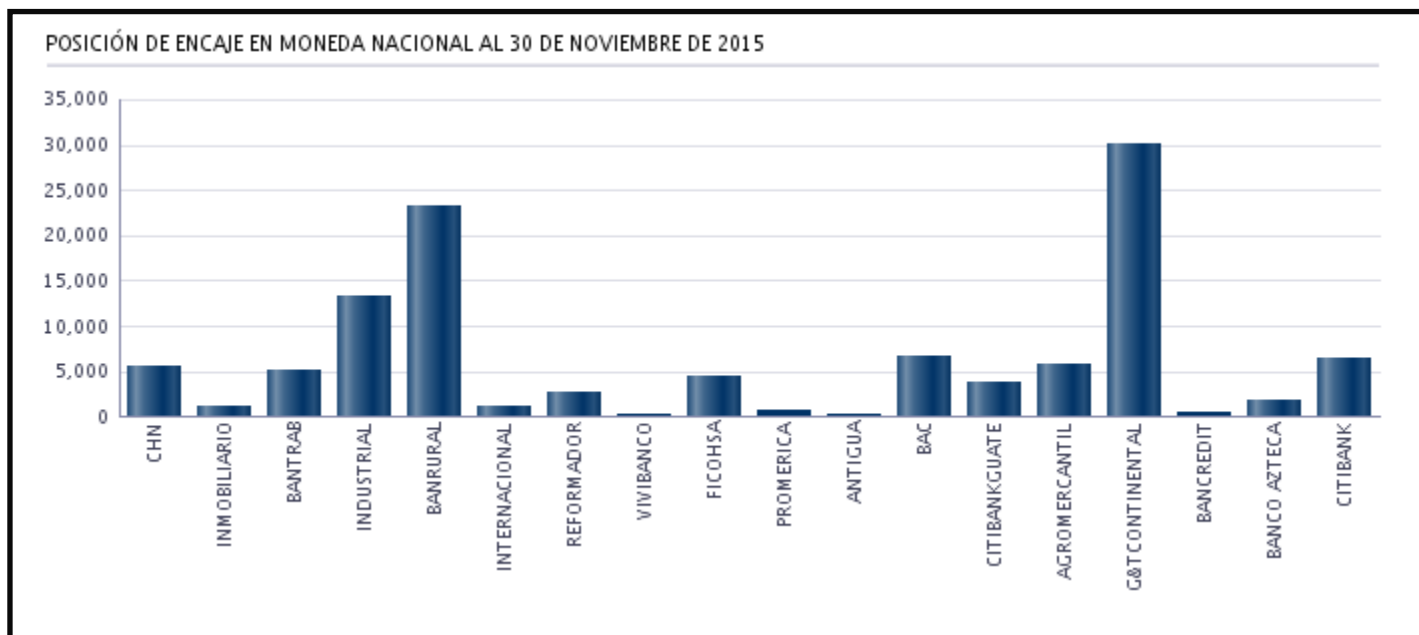
BANCO	PATRIMONIO COMPUTABLE	PATRIMONIO REQUERIDO	POSICIÓN	ÍNDICE ADECUACIÓN DE CAPITAL (%)
EL CRÉDITO HIPOTECARIO NACIONAL DE GUATEMALA	254,787	181,930	72,857	14.10
INMOBILIARIO, S. A.	315,005	63,725	251,280	50.06
DE LOS TRABAJADORES	1,556,153	1,055,598	500,555	15.42
INDUSTRIAL, S. A.	6,462,535	5,366,163	1,096,372	12.27
DE DESARROLLO RURAL, S. A.	5,891,674	4,339,534	1,552,140	14.37
INTERNACIONAL, S. A.	615,809	453,022	162,787	13.84
REFORMADOR, S. A.	977,917	738,478	239,439	13.30
CITIBANK, N.A., SUCURSAL GUATEMALA	215,703	40,093	175,609	54.21
VIVIBANCO, S. A.	139,207	30,343	108,864	46.36
FICOHSA GUATEMALA, S. A.	197,064	166,726	30,338	11.92
PROMERICA, S. A.	534,198	408,255	125,942	13.19
DE ANTIGUA, S. A.	158,720	92,581	66,140	18.41
DE AMÉRICA CENTRAL, S. A.	1,061,171	566,458	494,713	18.73
CITIBANK DE GUATEMALA, S. A.	1,026,603	575,403	451,200	17.96
AGROMERCANTIL DE GUATEMALA, S. A.	2,398,747	1,742,390	656,357	13.82
G&T CONTINENTAL, S. A.	4,259,881	3,264,266	995,615	13.14
DE CRÉDITO, S. A.	118,339	74,913	43,426	17.04
AZTECA DE GUATEMALA, S. A.	245,513	112,164	133,349	25.47
<b>TOTAL</b>	<b>26,429,026</b>	<b>19,272,042</b>	<b>7,156,984</b>	<b>14.08</b>

# BANCOS

POSICIÓN DE ENCAJE EN MONEDA NACIONAL AL 30 DE NOVIEMBRE DE 2015

(Cifras en miles de Quetzales)

	OBLIGACIONES ENCAJABLES	ENCAJE COMPUTABLE	ENCAJE REQUERIDO	POSICIÓN PROMEDIO
<b>BANCOS NACIONALES</b>				
EL CRÉDITO HIPOTECARIO NACIONAL DE GUATEMALA INMOBILIARIO, S. A.	2,414,877	358,128	352,572	5,555
DE LOS TRABAJADORES INDUSTRIAL, S. A.	829,645	122,408	121,128	1,280
DE DESARROLLO RURAL, S. A.	12,807,608	1,874,997	1,869,911	5,087
INTERNACIONAL, S. A.	36,800,736	5,386,115	5,372,907	13,207
REFORMADOR, S. A.	39,395,679	5,775,032	5,751,769	23,263
VIVIBANCO, S. A.	3,541,965	518,208	517,127	1,081
FICOHSA GUATEMALA, S. A.	6,117,474	895,859	893,151	2,708
PROMERICA, S. A.	279,973	41,256	40,876	380
DE ANTIGUA, S. A.	917,408	138,348	133,942	4,406
DE AMÉRICA CENTRAL, S. A.	3,196,870	467,511	466,743	768
CITIBANK DE GUATEMALA, S. A.	959,620	140,319	140,105	214
AGROMERCANTIL DE GUATEMALA, S. A.	3,351,058	495,927	489,254	6,672
G&T CONTINENTAL, S. A.	2,769,737	408,251	404,382	3,869
DE CRÉDITO, S. A.	10,540,451	1,544,759	1,538,906	5,853
AZTECA DE GUATEMALA, S. A.	28,711,284	4,221,868	4,191,847	30,021
	487,924	71,768	71,237	531
	895,471	132,672	130,739	1,933
<b>BANCO EXTRANJERO</b>				
CITIBANK, N.A., SUCURSAL GUATEMALA	1,448,388	217,822	211,465	6,357
<b>TOTAL</b>	<b>155,466,168</b>	<b>22,811,245</b>	<b>22,698,061</b>	<b>113,185</b>

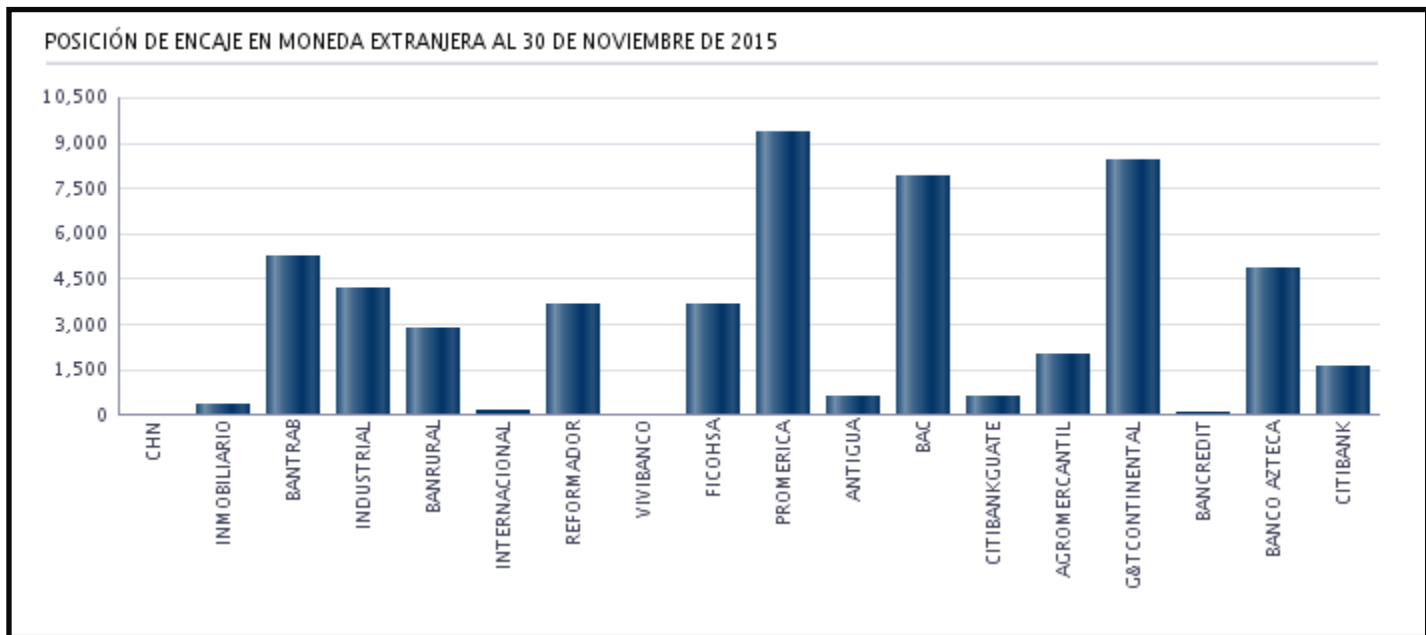


# BANCOS

POSICIÓN DE ENCAJE EN MONEDA EXTRANJERA AL 30 DE NOVIEMBRE DE 2015

(Cifras en miles de Dólares de los Estados Unidos de América)

	OBLIGACIONES ENCAJABLES	ENCAJE COMPUTABLE	ENCAJE REQUERIDO	POSICIÓN PROMEDIO
<b>BANCOS NACIONALES</b>				
EL CRÉDITO HIPOTECARIO NACIONAL DE GUATEMALA INMOBILIARIO, S. A.	8,456	1,285	1,235	50
DE LOS TRABAJADORES INDUSTRIAL, S. A.	10,658	1,878	1,556	322
DE DESARROLLO RURAL, S. A.	27,420	9,259	4,003	5,256
INTERNACIONAL, S. A.	1,316,681	196,398	192,235	4,163
REFORMADOR, S. A.	229,212	36,323	33,465	2,858
VIVIBANCO, S. A.	210,908	30,920	30,793	127
FICOHSA GUATEMALA, S. A.	211,117	34,463	30,823	3,640
PROMERICA, S. A.	491	84	72	12
DE ANTIGUA, S. A.	65,295	13,217	9,533	3,684
DE AMÉRICA CENTRAL, S. A.	148,999	31,086	21,754	9,332
CITIBANK DE GUATEMALA, S. A.	317	635	46	588
AGROMERCANTIL DE GUATEMALA, S. A.	340,063	57,545	49,649	7,896
G&T CONTINENTAL, S. A.	172,778	25,852	25,226	627
DE CRÉDITO, S. A.	631,224	94,153	92,159	1,994
AZTECA DE GUATEMALA, S. A.	833,157	130,051	121,641	8,410
	29,616	4,387	4,324	63
	849	4,973	124	4,849
<b>BANCO EXTRANJERO</b>				
CITIBANK, N.A., SUCURSAL GUATEMALA	87,078	14,310	12,713	1,597
<b>TOTAL</b>	<b>4,324,318</b>	<b>686,820</b>	<b>631,350</b>	<b>55,469</b>



# BANCOS

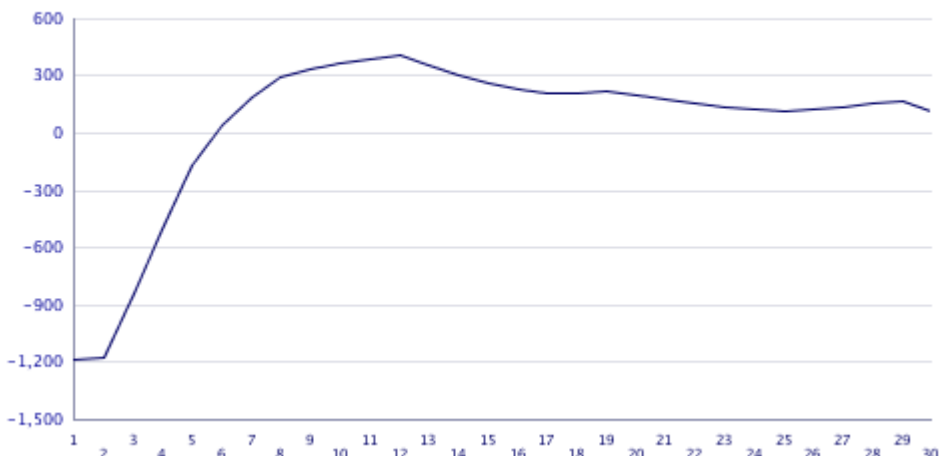
## POSICIÓN PROMEDIO ACUMULADA DE ENCAJE

### DURANTE EL MES DE NOVIEMBRE 2015

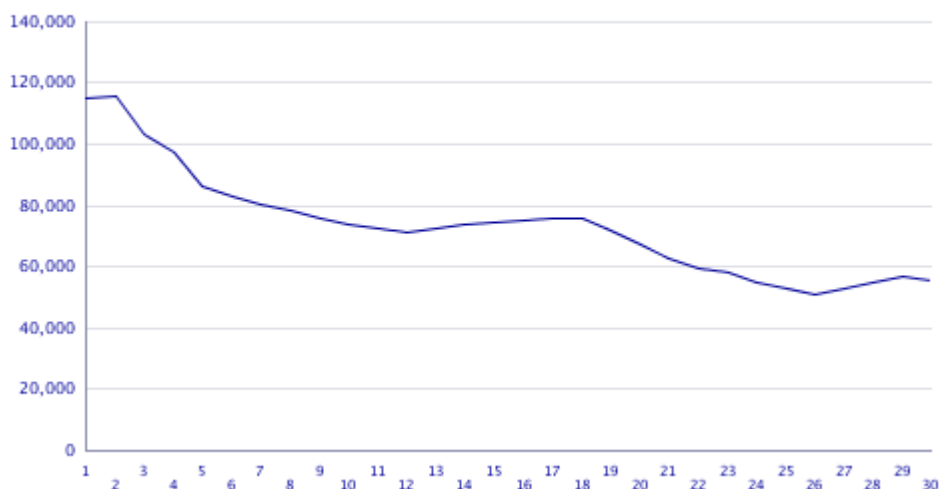
(Cifras en millones de Quetzales para Moneda Nacional y miles de Dólares para Moneda Extranjera)

DÍA	MONEDA NACIONAL	MONEDA EXTRANJERA
01	-1,183	115,333
02	-1,176	115,407
03	-836	103,246
04	-505	97,452
05	-164	86,491
06	39	82,735
07	186	80,262
08	295	78,474
09	335	75,595
10	368	73,692
11	393	72,464
12	410	71,457
13	355	72,565
14	305	73,600
15	260	74,528
16	233	75,192
17	206	75,550
18	212	75,823
19	218	72,022
20	195	67,294
21	175	63,066
22	156	59,239
23	140	58,380
24	131	55,206
25	120	52,989
26	126	51,090
27	142	53,110
28	157	55,021
29	171	56,822
30	113	55,469

POSICIÓN PROMEDIO ACUMULADA DE ENCAJE EN MONEDA NACIONAL  
(Cifras en millones de Quetzales)



POSICIÓN PROMEDIO ACUMULADA DE ENCAJE EN MONEDA EXTRANJERA  
(Cifras en miles de US Dólares)



Conforme el artículo 43 de la Ley Orgánica del Banco de Guatemala. Encaje bancario. Los depósitos bancarios están sujetos a encaje bancario, el cual se calculará, en moneda nacional o extranjera, como un porcentaje de la totalidad de tales depósitos. Este encaje bancario deberá mantenerse constantemente en forma de depósitos de inmediata exigibilidad en el Banco de Guatemala, de fondos en efectivo en las cajas de los Bancos, y, cuando las circunstancias lo ameriten, de inversiones líquidas en títulos, documentos o valores, nacionales o extranjeros, de acuerdo con los reglamentos que para el efecto emita la Junta Monetaria. De igual manera están sujetos a encaje bancario otras operaciones pasivas, contingentes o de servicios que realicen los bancos, incluyendo las operaciones derivadas de fideicomisos en las que participe un Banco como fiduciario, cuando con estas operaciones, a juicio de la Junta Monetaria, previo informe de la Superintendencia de Bancos, se elude el encaje bancario. El encaje bancario no es embargable.

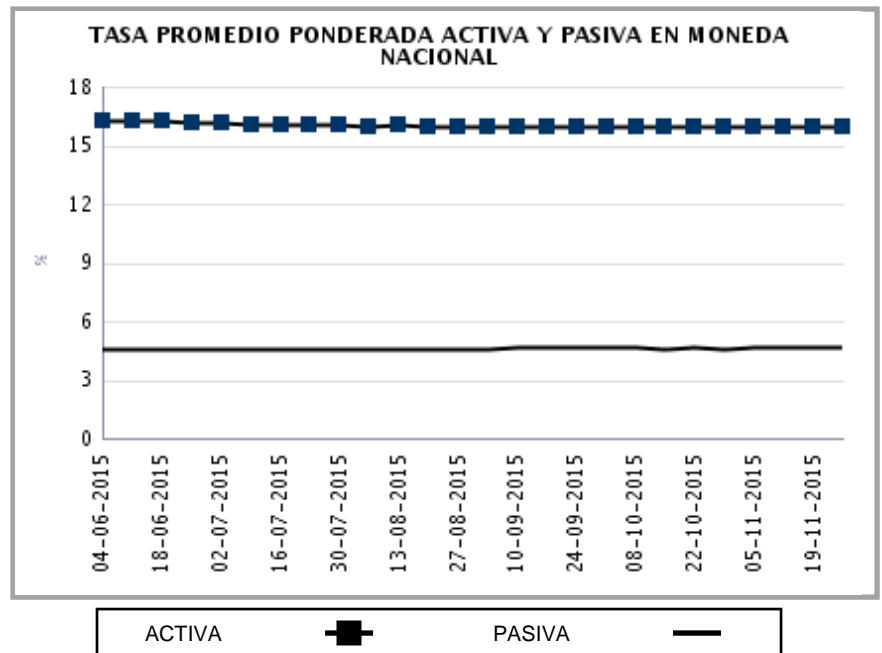


# BANCOS

## TASA PROMEDIO PONDERADA ACTIVA Y PASIVA

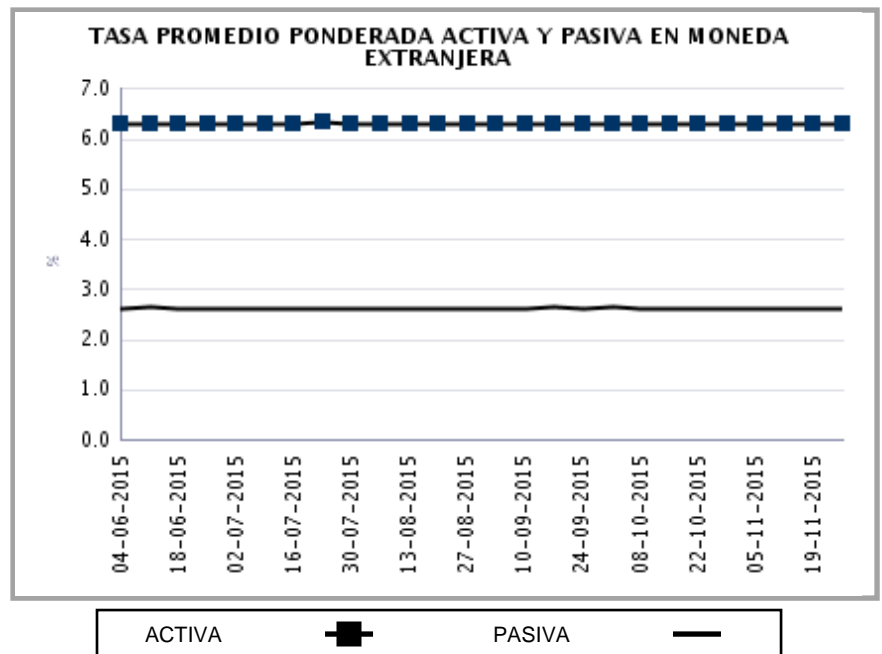
### EN MONEDA NACIONAL

Fecha	TASA		Spread
	Activa	Pasiva	
04-06-15	16.29	4.60	11.69
11-06-15	16.30	4.59	11.71
18-06-15	16.30	4.61	11.69
25-06-15	16.24	4.58	11.66
02-07-15	16.19	4.63	11.56
09-07-15	16.15	4.62	11.53
16-07-15	16.11	4.62	11.49
23-07-15	16.10	4.62	11.48
30-07-15	16.13	4.62	11.51
06-08-15	16.04	4.64	11.40
13-08-15	16.07	4.64	11.43
20-08-15	16.04	4.65	11.39
27-08-15	16.04	4.64	11.40
03-09-15	16.00	4.65	11.35
10-09-15	16.00	4.66	11.34
17-09-15	16.03	4.66	11.37
24-09-15	16.04	4.67	11.37
01-10-15	15.99	4.67	11.32
08-10-15	15.99	4.66	11.33
15-10-15	15.99	4.65	11.34
22-10-15	16.04	4.67	11.37
29-10-15	16.04	4.65	11.39
05-11-15	16.01	4.69	11.32
12-11-15	16.03	4.68	11.35
19-11-15	16.04	4.68	11.36
26-11-15	16.05	4.67	11.38



### EN MONEDA EXTRANJERA

Fecha	TASA		Spread
	Activa	Pasiva	
04-06-15	6.30	2.63	3.67
11-06-15	6.30	2.66	3.64
18-06-15	6.31	2.64	3.67
25-06-15	6.31	2.61	3.70
02-07-15	6.32	2.61	3.71
09-07-15	6.32	2.64	3.68
16-07-15	6.32	2.64	3.68
23-07-15	6.33	2.61	3.72
30-07-15	6.32	2.64	3.68
06-08-15	6.32	2.61	3.71
13-08-15	6.32	2.62	3.70
20-08-15	6.31	2.62	3.69
27-08-15	6.30	2.61	3.69
03-09-15	6.30	2.62	3.68
10-09-15	6.30	2.63	3.67
17-09-15	6.31	2.65	3.66
24-09-15	6.31	2.62	3.69
01-10-15	6.31	2.66	3.65
08-10-15	6.31	2.64	3.67
15-10-15	6.31	2.63	3.68
22-10-15	6.31	2.63	3.68
29-10-15	6.31	2.64	3.67
05-11-15	6.30	2.63	3.67
12-11-15	6.30	2.63	3.67
19-11-15	6.31	2.61	3.70
26-11-15	6.32	2.61	3.71



Tasa Promedio Ponderada: Es el resultado de la sumatoria de los productos de las tasas por los montos, dividida entre el monto total, y representa el promedio de las tasas, ponderadas de acuerdo al monto correspondiente a cada tasa.

# BANCOS

## CAPTACIONES CLASIFICADAS POR CANTIDAD DE CUENTAS Y MONTOS EN MONEDA NACIONAL

### AL 30 DE NOVIEMBRE DE 2015

(Cifras en miles de Quetzales)

INTERVALOS EN QUETZALES		MONETARIOS		DE AHORRO		A PLAZO		OTROS DEPÓSITOS 1/		OBLIGACIONES FINANCIERAS 2/		TOTAL	
DE MAS DE	HASTA	Cuentas	Valor	Cuentas	Valor	Cuentas	Valor	Cuentas	Valor	Cuentas	Valor	Cuentas	Valor
0	5,000	3,812,796	1,635,540	10,711,787	3,620,459	19,214	42,920	505,835	87,514	119	307	15,049,751	5,386,740
5,000	10,000	177,129	1,246,009	255,803	1,792,547	8,799	72,373	4,770	32,735	66	531	446,567	3,144,195
10,000	15,000	79,590	971,773	125,284	1,517,929	6,473	83,028	1,581	19,345	45	599	212,973	2,592,674
15,000	20,000	47,795	826,629	75,539	1,299,049	6,158	113,537	752	12,958	14	257	130,258	2,252,430
20,000	25,000	32,944	735,587	54,558	1,209,458	5,611	130,711	504	11,316	9	218	93,626	2,087,290
25,000	30,000	23,612	646,002	38,781	1,056,979	4,915	139,288	328	8,981	9	261	67,645	1,851,511
30,000	40,000	32,867	1,136,436	52,599	1,807,847	6,419	229,981	418	14,595	10	355	92,313	3,189,214
40,000	50,000	22,162	990,206	34,766	1,545,198	8,168	388,272	282	12,959	11	511	65,389	2,937,146
50,000	100,000	52,192	3,649,016	74,014	5,080,305	23,009	1,776,621	563	38,686	32	2,583	149,810	10,547,211
100,000	500,000	50,971	10,453,956	46,639	8,320,798	41,260	10,290,736	423	87,631	79	21,292	139,372	29,174,413
500,000	1,000,000	6,879	4,746,376	2,539	1,683,013	7,995	5,995,689	43	30,926	18	14,863	17,474	12,470,867
1,000,000	1,500,000	2,271	2,753,037	518	616,145	3,775	4,577,629	22	27,929	10	11,939	6,596	7,986,679
1,500,000	2,000,000	981	1,700,899	216	368,639	2,004	3,663,442	5	8,646	4	7,593	3,210	5,749,219
2,000,000	2,500,000	587	1,306,878	132	292,895	1,122	2,530,897	9	20,271	6	14,554	1,856	4,165,495
2,500,000	3,000,000	353	964,455	73	198,569	862	2,451,300	9	24,913	6	17,590	1,303	3,656,827
3,000,000	4,000,000	508	1,747,264	74	254,876	980	3,497,712	4	15,034	4	14,111	1,570	5,528,997
4,000,000	5,000,000	310	1,381,668	35	155,091	889	4,228,199	1	4,219	3	15,000	1,238	5,784,177
5,000,000	7,500,000	335	2,030,813	58	359,401	658	4,057,389	3	17,544	4	26,025	1,058	6,491,172
7,500,000	10,000,000	174	1,496,556	27	229,917	580	5,338,972	2	15,993	2	20,000	785	7,101,438
10,000,000	15,000,000	145	1,737,458	31	388,401	319	4,030,131	5	57,780	1	12,500	501	6,226,270
15,000,000	25,000,000	120	2,321,348	14	276,525	252	4,944,565	2	42,756	2	46,549	390	7,631,743
25,000,000		119	7,775,384	16	920,314	217	12,353,123	2	156,739	2	71,531	356	21,277,091
<b>TOTAL</b>		<b>4,344,840</b>	<b>52,253,290</b>	<b>11,473,503</b>	<b>32,994,355</b>	<b>149,679</b>	<b>70,936,515</b>	<b>515,563</b>	<b>749,470</b>	<b>456</b>	<b>299,169</b>	<b>16,484,041</b>	<b>157,232,799</b>

## CAPTACIONES CLASIFICADAS POR CANTIDAD DE CUENTAS Y MONTOS EN MONEDA EXTRANJERA

### AL 30 DE NOVIEMBRE DE 2015

(Cifras en miles de Quetzales)

INTERVALOS EN QUETZALES		MONETARIOS		DE AHORRO		A PLAZO		OTROS DEPÓSITOS 1/		OBLIGACIONES FINANCIERAS 2/		TOTAL	
DE MAS DE	HASTA	Cuentas	Valor	Cuentas	Valor	Cuentas	Valor	Cuentas	Valor	Cuentas	Valor	Cuentas	Valor
0	5,000	88,803	52,529	123,650	101,214	45	110	21,418	9,119	0	0	233,916	162,972
5,000	10,000	10,322	75,665	10,820	79,125	147	1,190	488	3,470	0	0	21,777	159,450
10,000	15,000	5,632	69,372	5,818	71,413	113	1,387	171	2,070	0	0	11,734	144,242
15,000	20,000	4,418	76,029	4,718	80,985	194	3,276	109	1,843	0	0	9,439	162,133
20,000	25,000	3,334	74,929	3,453	77,773	166	3,782	73	1,634	0	0	7,026	158,118
25,000	30,000	2,466	67,542	2,362	64,629	66	1,782	49	1,346	0	0	4,943	135,299
30,000	40,000	3,975	138,212	3,872	134,686	450	16,521	58	2,019	0	0	8,355	291,438
40,000	50,000	2,773	124,374	2,707	121,226	296	13,332	37	1,668	0	0	5,813	260,600
50,000	100,000	7,339	523,310	6,513	460,277	1012	75,230	83	5,852	0	0	14,947	1,064,669
100,000	500,000	9,955	2,075,001	7,017	1,457,579	2622	662,926	76	18,089	0	0	19,670	4,213,595
500,000	1,000,000	1,906	1,323,066	956	653,727	1048	772,415	9	6,404	0	0	3,919	2,755,612
1,000,000	1,500,000	713	857,476	226	275,251	351	418,690	0	0	0	0	1,290	1,551,417
1,500,000	2,000,000	420	722,446	140	238,689	301	511,672	1	1,946	0	0	862	1,474,753
2,000,000	2,500,000	228	514,099	60	134,189	183	411,792	1	2,350	0	0	472	1,062,430
2,500,000	3,000,000	154	422,189	27	74,092	81	219,821	0	0	0	0	262	716,102
3,000,000	4,000,000	200	690,884	45	155,953	224	792,139	0	0	0	0	469	1,638,976
4,000,000	5,000,000	124	554,407	26	115,394	88	392,495	0	0	0	0	238	1,062,296
5,000,000	7,500,000	136	824,416	18	111,593	107	637,490	0	0	0	0	261	1,573,499
7,500,000	10,000,000	65	558,033	12	104,362	94	767,979	1	8,562	0	0	172	1,438,936
10,000,000	15,000,000	72	882,095	11	148,173	51	609,543	0	0	0	0	134	1,639,811
15,000,000	25,000,000	42	839,281	6	103,667	58	1,054,295	0	0	1	22,837	107	2,020,080
25,000,000		83	5,916,547	5	166,220	51	2,914,333	1	25,107	11	2,809,439	151	11,831,646
<b>TOTAL</b>		<b>143,160</b>	<b>17,381,902</b>	<b>172,462</b>	<b>4,930,217</b>	<b>7,748</b>	<b>10,282,200</b>	<b>22,575</b>	<b>91,479</b>	<b>12</b>	<b>2,832,276</b>	<b>345,957</b>	<b>35,518,074</b>

1/ Incluye los rubros de depósitos a la orden y depósitos con restricciones.

2/ Incluye los rubros de títulos de obligaciones financieras y títulos de otras obligaciones financieras.

# BANCOS

## DEPÓSITOS POR DEPARTAMENTO

### AL 30 DE SEPTIEMBRE DE 2015

Cifras en miles de Quetzales

DEPARTAMENTO	MONETARIOS		DE AHORRO		A PLAZO		TOTAL	
	Cuentas	Valores	Cuentas	Valores	Cuentas	Valores	Cuentas	Valores
GUATEMALA	2,665,059	57,251,754	4,816,100	20,448,313	66,451	62,843,167	7,547,610	140,543,234
ALTA VERAPAZ	104,933	765,843	377,839	499,313	1,874	606,232	484,646	1,871,388
BAJA VERAPAZ	30,717	159,100	158,718	441,335	2,050	235,389	191,485	835,824
IZABAL	85,682	656,066	281,248	837,767	3,041	1,060,183	369,971	2,554,016
CHIQUMULA	63,942	458,267	258,557	902,408	3,315	840,039	325,814	2,200,714
ZACAPA	61,281	438,291	212,305	766,468	4,034	966,852	277,620	2,171,612
EL PROGRESO	32,005	160,845	104,787	223,318	957	142,081	137,749	526,243
JUTIAPA	77,295	355,844	362,552	1,495,647	4,932	737,021	444,779	2,588,512
JALAPA	45,684	265,684	207,786	677,732	2,562	620,539	256,032	1,563,955
SANTA ROSA	58,707	353,344	267,273	663,705	3,936	2,273,789	329,916	3,290,838
CHIMALTENANGO	99,365	573,550	312,734	727,971	5,682	411,425	417,781	1,712,946
SACATEPÉQUEZ	79,469	858,196	208,168	692,373	3,369	801,675	291,006	2,352,244
ESCUINTLA	202,571	1,053,807	532,706	1,135,694	5,051	1,390,302	740,328	3,579,803
SAN MARCOS	115,619	915,802	516,167	1,180,155	6,477	803,508	638,263	2,899,466
QUETZALTENANGO	205,666	1,736,708	711,113	2,522,844	11,283	2,054,107	928,062	6,313,659
TOTONICAPÁN	35,681	206,709	142,748	239,777	1,951	222,443	180,380	668,928
SOLOLÁ	43,587	403,837	222,942	347,573	1,498	130,067	268,027	881,477
RETALHULEU	63,538	351,980	205,246	542,175	3,159	587,156	271,943	1,481,310
SUCHITEPÉQUEZ	104,666	559,100	370,879	781,088	3,812	738,454	479,357	2,078,641
HUEHUETENANGO	108,489	693,828	580,617	1,142,888	11,181	1,639,918	700,287	3,476,634
QUICHÉ	77,048	453,895	350,260	777,395	5,852	601,703	433,160	1,832,993
PETÉN	87,378	616,594	462,508	810,539	4,777	407,853	554,663	1,834,986
<b>TOTAL</b>	<b>4,448,382</b>	<b>69,289,042</b>	<b>11,663,253</b>	<b>37,856,480</b>	<b>157,244</b>	<b>80,113,902</b>	<b>16,268,879</b>	<b>187,259,423</b>

**NOTA:**

Esta información se recibe trimestralmente referida a los meses marzo, junio, septiembre y diciembre.

# BANCOS

## CARTERA DE CREDITOS SEGUN SU CLASIFICACION CONTABLE EN MONEDA NACIONAL

AL 30 DE NOVIEMBRE DE 2015

(Cifras en miles de Quetzales)

	SISTEMA BANCARIO	EL CRÉDITO HIPOTECARIO NACIONAL DE GUATEMALA	INMOBILIARIO, S. A.	DE LOS TRABAJADORES
<b>TOTAL DE CARTERA DE CRÉDITOS (NETA)</b>	<b>90,783,323</b>	<b>1,193,534</b>	<b>388,160</b>	<b>8,224,740</b>
<b>CARTERA DE CRÉDITOS</b>	<b>79,494,803</b>	<b>1,169,639</b>	<b>291,117</b>	<b>8,181,792</b>
Fiduciarios	47,765,864	243,200	104,194	7,973,120
Prendarios - Fiduciarios	2,039,122	9,185	16,375	1,043
Prendarios	1,982,842	16,458	0	0
Hipotecarios - Fiduciarios	6,497,468	61,448	137,054	63,091
Hipotecarios - Prendarios	960,285	0	0	0
Hipotecarios	19,129,095	835,070	18,406	110,036
Con Bono de Prenda	36,098	0	11,858	0
Hipotecarios - Prendarios - Fiduciarios	472,233	1,702	2,711	0
Con Garantía de Obligaciones Propias	611,796	2,576	519	34,501
<b>OTROS CRÉDITOS</b>	<b>13,794,547</b>	<b>255,656</b>	<b>101,373</b>	<b>251,923</b>
Documentos Descontados	638,760	146,929	5,001	0
Documentos por Cobrar	81,940	9,732	0	0
Pagos por Cartas de Crédito	6,589	5,842	0	0
Tarjetas de Crédito	7,996,280	23,669	20,606	203,708
Factoraje	0	0	0	0
Créditos Cuenta Depósitos Monetarios	4,903,759	0	72,771	47,587
Deudores Venta Activos Extraordinarios	118,358	69,484	2,995	628
Deudores Venta De Inmuebles y Muebles	0	0	0	0
Arrendamiento Financiero	22,085	0	0	0
Otros	26,775	0	0	0
<b>SUMA</b>	<b>93,289,350</b>	<b>1,425,295</b>	<b>392,489</b>	<b>8,433,716</b>
Menos Estimaciones por Valuación	2,506,027	231,761	4,329	208,976

	VIVIBANCO, S. A.	FICOHSA GUATEMALA, S. A.	PROMERICA, S. A.	DE ANTIGUA, S. A.
<b>TOTAL DE CARTERA DE CRÉDITOS (NETA)</b>	<b>21,908</b>	<b>898,755</b>	<b>2,215,561</b>	<b>685,273</b>
<b>CARTERA DE CRÉDITOS</b>	<b>22,270</b>	<b>199,315</b>	<b>1,226,346</b>	<b>647,266</b>
Fiduciarios	20,398	104,479	1,098,829	646,335
Prendarios - Fiduciarios	0	53,862	0	0
Prendarios	0	23,797	0	0
Hipotecarios - Fiduciarios	0	0	25,466	0
Hipotecarios - Prendarios	0	0	0	0
Hipotecarios	530	10,385	52,170	0
Con Bono de Prenda	0	0	0	0
Hipotecarios - Prendarios - Fiduciarios	0	0	0	0
Con Garantía de Obligaciones Propias	1,342	6,792	49,881	931
<b>OTROS CRÉDITOS</b>	<b>0</b>	<b>735,708</b>	<b>1,031,946</b>	<b>83,023</b>
Documentos Descontados	0	0	803	0
Documentos por Cobrar	0	0	0	0
Pagos por Cartas de Crédito	0	0	0	0
Tarjetas de Crédito	0	735,708	1,031,046	83,023
Factoraje	0	0	0	0
Créditos Cuenta Depósitos Monetarios	0	0	0	0
Deudores Venta Activos Extraordinarios	0	0	97	0
Deudores Venta De Inmuebles y Muebles	0	0	0	0
Arrendamiento Financiero	0	0	0	0
Otros	0	0	0	0
<b>SUMA</b>	<b>22,270</b>	<b>935,022</b>	<b>2,258,292</b>	<b>730,289</b>
Menos Estimaciones por Valuación	361	36,267	42,731	45,016

# BANCOS

## CARTERA DE CREDITOS SEGUN SU CLASIFICACION CONTABLE EN MONEDA NACIONAL AL 30 DE NOVIEMBRE DE 2015 (Cifras en miles de Quetzales)

	INDUSTRIAL, S. A.	DE DESARROLLO RURAL, S. A.	INTERNACIONAL, S. A.	REFORMADOR, S. A.
<b>TOTAL DE CARTERA DE CRÉDITOS (NETA)</b>	<b>14,616,430</b>	<b>28,639,756</b>	<b>2,456,941</b>	<b>3,768,197</b>
<b>CARTERA DE CRÉDITOS</b>	<b>13,841,814</b>	<b>26,095,879</b>	<b>2,037,492</b>	<b>3,872,841</b>
Fiduciarios	9,214,200	12,977,556	1,010,110	1,559,085
Prendarios - Fiduciarios	785,630	616,242	30,052	0
Prendarios	172,665	781,688	36,757	22,160
Hipotecarios - Fiduciarios	1,030,943	3,894,345	300,172	38,203
Hipotecarios - Prendarios	2,210	756,632	3,168	0
Hipotecarios	2,415,889	6,667,011	602,057	2,143,803
Con Bono de Prenda	24,240	0	0	0
Hipotecarios - Prendarios - Fiduciarios	276	402,404	1,373	0
Con Garantía de Obligaciones Propias	195,761	0	53,804	109,590
<b>OTROS CRÉDITOS</b>	<b>1,112,306</b>	<b>3,072,586</b>	<b>497,399</b>	<b>2,184</b>
Documentos Descontados	301,069	0	67,074	1,708
Documentos por Cobrar	0	66,955	5,253	0
Pagos por Cartas de Crédito	0	0	0	0
Tarjetas de Crédito	808,784	1,207,578	56,316	476
Factoraje	0	0	0	0
Créditos Cuenta Depósitos Monetarios	0	1,786,243	368,740	0
Deudores Venta Activos Extraordinarios	0	11,811	16	0
Deudores Venta De Inmuebles y Muebles	0	0	0	0
Arrendamiento Financiero	2,453	0	0	0
Otros	0	0	0	0
<b>SUMA</b>	<b>14,954,120</b>	<b>29,168,465</b>	<b>2,534,891</b>	<b>3,875,025</b>
Menos Estimaciones por Valuación	337,690	528,709	77,950	106,827

	BANCO DE AMÉRICA CENTRAL, S. A.	CITIBANK DE GUATEMALA, S. A.	AGROMERCANTIL DE GUATEMALA, S. A.
<b>TOTAL DE CARTERA DE CRÉDITOS (NETA)</b>	<b>2,968,130</b>	<b>3,058,213</b>	<b>7,789,625</b>
<b>CARTERA DE CRÉDITOS</b>	<b>2,684,611</b>	<b>748,939</b>	<b>5,519,996</b>
Fiduciarios	799,197	734,151	2,164,768
Prendarios - Fiduciarios	274,228	0	246,256
Prendarios	208,607	639	50,036
Hipotecarios - Fiduciarios	27,244	216	884,121
Hipotecarios - Prendarios	0	0	4,541
Hipotecarios	1,313,441	2,550	2,035,621
Con Bono de Prenda	0	0	0
Hipotecarios - Prendarios - Fiduciarios	0	0	63,767
Con Garantía de Obligaciones Propias	61,893	11,383	70,886
<b>OTROS CRÉDITOS</b>	<b>358,425</b>	<b>2,518,964</b>	<b>2,476,274</b>
Documentos Descontados	136	0	0
Documentos por Cobrar	0	0	0
Pagos por Cartas de Crédito	0	0	0
Tarjetas de Crédito	358,289	2,478,393	927,660
Factoraje	0	0	0
Créditos Cuenta Depósitos Monetarios	0	40,571	1,516,322
Deudores Venta Activos Extraordinarios	0	0	32,291
Deudores Venta De Inmuebles y Muebles	0	0	0
Arrendamiento Financiero	0	0	0
Otros	0	0	0
<b>SUMA</b>	<b>3,043,036</b>	<b>3,267,903</b>	<b>7,996,270</b>
Menos Estimaciones por Valuación	74,906	209,690	206,645

# BANCOS

CARTERA DE CREDITOS SEGUN SU CLASIFICACION CONTABLE EN MONEDA NACIONAL

AL 30 DE NOVIEMBRE DE 2015

(Cifras en miles de Quetzales)

	CITIBANK, N.A., SUCURSAL GUATEMALA	G&T CONTINENTAL, S. A.	DE CRÉDITO, S. A.	AZTECA DE GUATEMALA, S. A.
TOTAL DE CARTERA DE CRÉDITOS (NETA)	26,405	12,776,426	311,529	743,738
CARTERA DE CRÉDITOS	0	11,900,619	282,736	772,132
Fiduciarios	0	8,130,404	213,706	772,132
Prendarios - Fiduciarios	0	0	6,250	0
Prendarios	0	669,840	194	0
Hipotecarios - Fiduciarios	0	525	34,639	0
Hipotecarios - Prendarios	0	188,243	5,491	0
Hipotecarios	0	2,911,607	10,518	0
Con Bono de Prenda	0	0	0	0
Hipotecarios - Prendarios - Fiduciarios	0	0	0	0
Con Garantía de Obligaciones Propias	0	0	11,938	0
OTROS CRÉDITOS	26,775	1,229,799	38,887	1,318
Documentos Descontados	0	93,819	20,903	1,318
Documentos por Cobrar	0	0	0	0
Pagos por Cartas de Crédito	0	747	0	0
Tarjetas de Crédito	0	54,145	6,879	0
Factoraje	0	0	0	0
Créditos Cuenta Depósitos Monetarios	0	1,060,803	10,722	0
Deudores Venta Activos Extraordinarios	0	1,036	0	0
Deudores Venta De Inmuebles y Muebles	0	0	0	0
Arrendamiento Financiero	0	19,250	382	0
Otros	26,775	0	0	0
SUMA	26,775	13,130,419	321,622	773,450
Menos Estimaciones por Valuación	370	353,992	10,093	29,712

# BANCOS

## CARTERA DE CREDITOS SEGUN SU CLASIFICACION CONTABLE EN MONEDA EXTRANJERA AL 30 DE NOVIEMBRE DE 2015 (Cifras en miles de Quetzales)

	SISTEMA BANCARIO	EL CRÉDITO HIPOTECARIO NACIONAL DE GUATEMALA	INMOBILIARIO, S. A.	DE LOS TRABAJADORES
<b>TOTAL DE CARTERA DE CRÉDITOS (NETA)</b>	<b>60,532,323</b>	<b>25,232</b>	<b>54,845</b>	<b>60,984</b>
CARTERA DE CRÉDITOS	56,271,403	14,843	42,896	119,143
Fiduciarios	35,524,753	7,232	33,814	69,909
Prendarios - Fiduciarios	624,311	0	0	1,683
Prendarios	521,426	0	0	0
Hipotecarios - Fiduciarios	5,660,299	0	6,024	9,666
Hipotecarios - Prendarios	1,820,165	0	0	0
Hipotecarios	9,795,823	7,611	3,058	37,276
Con Bono de Prenda	663	0	0	0
Hipotecarios - Prendarios - Fiduciarios	2,054,899	0	0	0
Con Garantía de Obligaciones Propias	269,064	0	0	609
OTROS CRÉDITOS	4,941,416	11,156	11,949	29,830
Documentos Descontados	959,505	8,857	8,841	0
Documentos por Cobrar	1,600,087	2,299	0	0
Pagos por Cartas de Crédito	215,829	0	0	20,292
Tarjetas de Crédito	974,756	0	1,373	5,681
Factoraje	0	0	0	0
Créditos Cuenta Depósitos Monetarios	1,183,850	0	1,735	3,857
Deudores Venta Activos Extraordinarios	7,389	0	0	0
Deudores Venta de Inmuebles y Muebles	0	0	0	0
Arrendamiento Financiero	0	0	0	0
Otros	0	0	0	0
SUMA	61,212,819	25,999	54,845	148,973
Menos Estimaciones por Valuación	680,495	767	0	87,988

	VIVIBANCO, S. A.	FICOHSA GUATEMALA, S. A.	PROMERICA, S. A.	DE ANTIGUA, S. A.
<b>TOTAL DE CARTERA DE CRÉDITOS (NETA)</b>	<b>1,491</b>	<b>307,131</b>	<b>1,150,178</b>	<b>770</b>
CARTERA DE CRÉDITOS	1,491	235,144	865,506	0
Fiduciarios	0	138,949	489,529	0
Prendarios - Fiduciarios	0	12,425	0	0
Prendarios	0	12,904	0	0
Hipotecarios - Fiduciarios	0	1,522	81,216	0
Hipotecarios - Prendarios	0	0	0	0
Hipotecarios	1,491	23,196	263,800	0
Con Bono de Prenda	0	0	0	0
Hipotecarios - Prendarios - Fiduciarios	0	0	0	0
Con Garantía de Obligaciones Propias	0	46,148	30,960	0
OTROS CRÉDITOS	0	76,648	284,672	779
Documentos Descontados	0	48,771	69,091	0
Documentos por Cobrar	0	0	0	0
Pagos por Cartas de Crédito	0	1,380	0	0
Tarjetas de Crédito	0	26,497	215,581	779
Factoraje	0	0	0	0
Créditos Cuenta Depósitos Monetarios	0	0	0	0
Deudores Venta Activos Extraordinarios	0	0	0	0
Deudores Venta de Inmuebles y Muebles	0	0	0	0
Arrendamiento Financiero	0	0	0	0
Otros	0	0	0	0
SUMA	1,491	311,792	1,150,178	779
Menos Estimaciones por Valuación	0	4,661	0	10

# BANCOS

## CARTERA DE CREDITOS SEGUN SU CLASIFICACION CONTABLE EN MONEDA EXTRANJERA AL 30 DE NOVIEMBRE DE 2015 (Cifras en miles de Quetzales)

	INDUSTRIAL, S. A.	DE DESARROLLO RURAL, S. A.	INTERNACIONAL, S. A.	REFORMADOR, S. A.
<b>TOTAL DE CARTERA DE CRÉDITOS (NETA)</b>	<b>26,184,047</b>	<b>3,924,682</b>	<b>1,488,049</b>	<b>2,922,730</b>
<b>CARTERA DE CRÉDITOS</b>	<b>26,000,278</b>	<b>2,880,985</b>	<b>1,088,472</b>	<b>2,915,656</b>
Fiduciarios	17,331,287	1,178,680	555,193	1,470,569
Prendarios - Fiduciarios	92,003	230,654	46,489	501
Prendarios	14,282	13,093	36	81,861
Hipotecarios - Fiduciarios	3,237,264	915,598	241,387	6,907
Hipotecarios - Prendarios	328,357	40,336	12,266	144,634
Hipotecarios	3,237,701	378,168	195,179	1,191,532
Con Bono de Prenda	663	0	0	0
Hipotecarios - Prendarios - Fiduciarios	1,739,602	124,456	0	0
Con Garantía de Obligaciones Propias	19,118	0	37,922	19,653
<b>OTROS CRÉDITOS</b>	<b>394,821</b>	<b>1,212,830</b>	<b>413,659</b>	<b>8,905</b>
Documentos Descontados	319,281	6,851	133,890	7,383
Documentos por Cobrar	0	438,682	224,081	1,522
Pagos por Cartas de Crédito	8,188	20,271	0	0
Tarjetas de Crédito	67,353	64,430	15,203	0
Factoraje	0	0	0	0
Créditos Cuenta Depósitos Monetarios	0	682,596	40,486	0
Deudores Venta Activos Extraordinarios	0	0	0	0
Deudores Venta de Inmuebles y Muebles	0	0	0	0
Arrendamiento Financiero	0	0	0	0
Otros	-0	0	0	0
<b>SUMA</b>	<b>26,395,099</b>	<b>4,093,815</b>	<b>1,502,131</b>	<b>2,924,561</b>
Menos Estimaciones por Valuación	211,052	169,134	14,082	1,831

	BANCO DE AMÉRICA CENTRAL, S. A.	CITIBANK DE GUATEMALA, S. A.	AGROMERCANTIL DE GUATEMALA, S. A.
<b>TOTAL DE CARTERA DE CRÉDITOS (NETA)</b>	<b>2,438,320</b>	<b>1,082,456</b>	<b>8,256,229</b>
<b>CARTERA DE CRÉDITOS</b>	<b>2,359,924</b>	<b>582,105</b>	<b>6,926,194</b>
Fiduciarios	1,044,551	476,164	3,320,183
Prendarios - Fiduciarios	55,175	22,663	88,226
Prendarios	66,504	0	3,651
Hipotecarios - Fiduciarios	1,146	746	1,143,360
Hipotecarios - Prendarios	156,052	47,710	715,647
Hipotecarios	967,452	29,210	1,441,803
Con Bono de Prenda	0	0	0
Hipotecarios - Prendarios - Fiduciarios	0	0	190,841
Con Garantía de Obligaciones Propias	69,042	5,611	22,483
<b>OTROS CRÉDITOS</b>	<b>113,125</b>	<b>527,058</b>	<b>1,411,171</b>
Documentos Descontados	37,764	0	0
Documentos por Cobrar	0	0	932,627
Pagos por Cartas de Crédito	0	68,506	97,193
Tarjetas de Crédito	75,362	401,004	92,165
Factoraje	0	0	0
Créditos Cuenta Depósitos Monetarios	0	57,548	281,796
Deudores Venta Activos Extraordinarios	0	0	7,389
Deudores Venta de Inmuebles y Muebles	0	0	0
Arrendamiento Financiero	0	0	0
Otros	0	-0	0
<b>SUMA</b>	<b>2,473,049</b>	<b>1,109,163</b>	<b>8,337,366</b>
Menos Estimaciones por Valuación	34,729	26,707	81,137



# BANCOS

## CARTERA DE CREDITOS SEGUN SU CLASIFICACION CONTABLE EN MONEDA EXTRANJERA AL 30 DE NOVIEMBRE DE 2015 (Cifras en miles de Quetzales)

	CITIBANK, N.A., SUCURSAL GUATEMALA	G&T CONTINENTAL, S. A.	DE CRÉDITO, S. A.	AZTECA DE GUATEMALA, S. A.
TOTAL DE CARTERA DE CRÉDITOS (NETA)	14,671	12,458,940	161,568	0
CARTERA DE CRÉDITOS	15,225	12,082,001	141,541	0
Fiduciarios	15,225	9,303,481	89,985	0
Prendarios - Fiduciarios	0	74,493	0	0
Prendarios	0	329,095	0	0
Hipotecarios - Fiduciarios	0	1,637	13,827	0
Hipotecarios - Prendarios	0	375,162	0	0
Hipotecarios	0	1,998,132	20,212	0
Con Bono de Prenda	0	0	0	0
Hipotecarios - Prendarios - Fiduciarios	0	0	0	0
Con Garantía de Obligaciones Propias	0	0	17,517	0
OTROS CRÉDITOS	0	423,235	21,576	0
Documentos Descontados	0	311,776	7,001	0
Documentos por Cobrar	0	0	875	0
Pagos por Cartas de Crédito	0	0	0	0
Tarjetas de Crédito	0	3,285	6,043	0
Factoraje	0	0	0	0
Créditos Cuenta Depósitos Monetarios	0	108,175	7,656	0
Deudores Venta Activos Extraordinarios	0	0	0	0
Deudores Venta de Inmuebles y Muebles	0	0	0	0
Arrendamiento Financiero	0	0	0	0
Otros	0	0	-0	0
SUMA	15,225	12,505,236	163,117	0
Menos Estimaciones por Valuación	553	46,296	1,549	0

# SISTEMA BANCARIO

## INTEGRACIÓN DE LA CARTERA

AL 30 DE NOVIEMBRE DE 2015

(Cifras en miles de Quetzales)

	TOTAL CARTERA			TOTAL VIGENTE			TOTAL VENCIDA		
	M/N	M/E	TOTAL	M/N	M/E	TOTAL	M/N	M/E	TOTAL
<b>BANCOS NACIONALES</b>									
EL CRÉDITO HIPOTECARIO NACIONAL DE GUATEMALA	1,425,295	25,999	1,451,294	1,197,395	25,999	1,223,394	227,900	0	227,900
INMOBILIARIO, S. A.	392,489	54,845	447,334	388,520	54,826	443,346	3,969	18	3,988
DE LOS TRABAJADORES	8,433,716	148,973	8,582,689	8,310,904	78,536	8,389,440	122,812	70,437	193,249
INDUSTRIAL, S. A.	14,954,120	26,395,099	41,349,219	14,714,740	26,318,696	41,033,437	239,380	76,403	315,782
DE DESARROLLO RURAL, S. A.	29,168,465	4,093,815	33,262,281	28,882,721	4,076,263	32,958,984	285,744	17,553	303,296
INTERNACIONAL, S. A.	2,534,891	1,502,131	4,037,022	2,500,510	1,497,320	3,997,830	34,381	4,811	39,192
REFORMADOR, S. A.	3,875,025	2,924,561	6,799,586	3,788,582	2,902,358	6,690,941	86,442	22,203	108,645
VIVIBANCO, S. A.	22,270	1,491	23,761	22,270	1,491	23,761	0	0	0
FICOHSA GUATEMALA, S. A.	935,022	311,792	1,246,814	898,363	307,131	1,205,494	36,659	4,661	41,321
PROMERICA, S. A.	2,258,292	1,150,178	3,408,470	2,225,038	1,149,479	3,374,517	33,254	698	33,952
DE ANTIGUA, S. A.	730,289	779	731,068	686,197	774	686,972	44,092	5	44,097
DE AMÉRICA CENTRAL, S. A.	3,043,036	2,473,049	5,516,086	2,984,627	2,429,012	5,413,639	58,410	44,037	102,447
CITIBANK DE GUATEMALA, S. A.	3,267,903	1,109,163	4,377,066	3,053,960	1,094,592	4,148,552	213,943	14,571	228,514
AGROMERCANTIL DE GUATEMALA, S. A.	7,996,270	8,337,366	16,333,636	7,830,174	8,274,070	16,104,244	166,096	63,296	229,392
G&T CONTINENTAL, S. A.	13,130,419	12,505,236	25,635,655	12,825,749	12,409,617	25,235,366	304,670	95,619	400,288
DE CRÉDITO, S. A.	321,622	163,117	484,739	312,177	160,999	473,176	9,445	2,118	11,563
AZTECA DE GUATEMALA, S. A.	773,450	0	773,450	743,738	0	743,738	29,712	0	29,712
<b>BANCO EXTRANJERO</b>									
CITIBANK, N.A., SUCURSAL GUATEMALA	26,775	15,225	42,000	26,775	15,225	42,000	0	0	0
	93,289,350	61,212,819	154,502,169	91,392,441	60,796,389	152,188,830	1,896,909	416,429	2,313,338

# BANCOS

## INTEGRACIÓN DE LA CARTERA VENCIDA

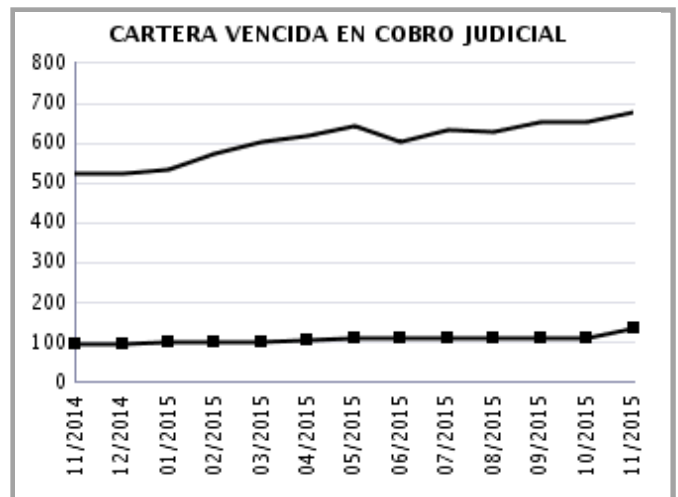
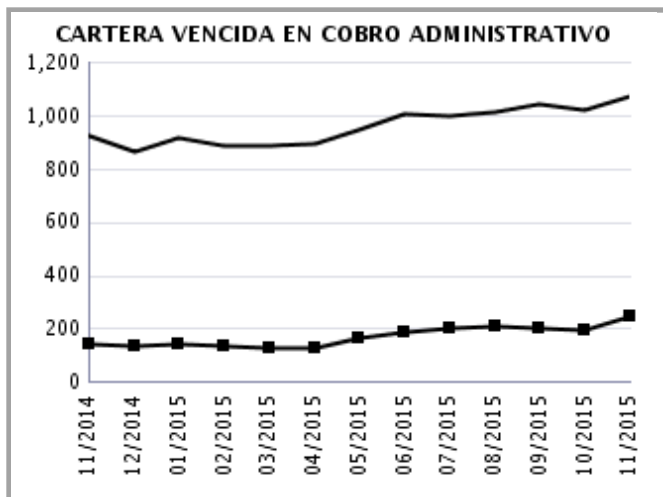
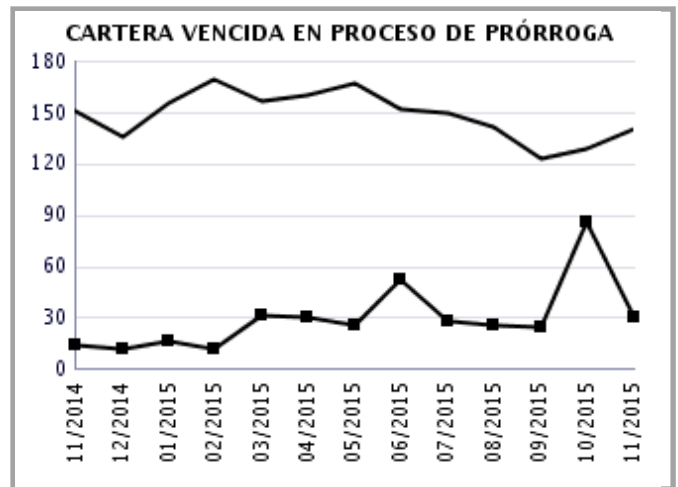
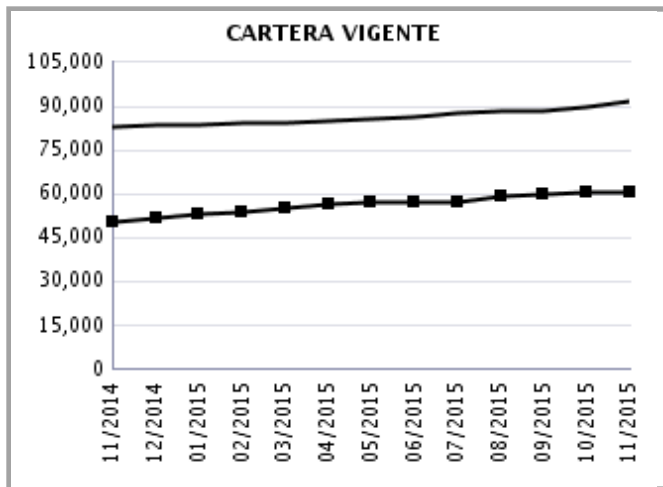
### AL 30 DE NOVIEMBRE DE 2015

(Cifras en miles de Quetzales)

	EN PROCESO DE PRÓRROGA			EN COBRO ADMINISTRATIVO			EN COBRO JUDICIAL		
	M/N	M/E	TOTAL	M/N	M/E	TOTAL	M/N	M/E	TOTAL
<b>BANCOS NACIONALES</b>									
EL CRÉDITO HIPOTECARIO NACIONAL DE GUATEMALA	35,895	0	35,895	54,129	0	54,129	137,876	0	137,876
INMOBILIARIO, S. A.	0	0	0	1,185	18	1,204	2,784	0	2,784
DE LOS TRABAJADORES	264	0	264	57,063	61,413	118,476	65,485	9,024	74,509
INDUSTRIAL, S. A.	5,811	13,204	19,015	145,830	37,278	183,109	87,738	25,921	113,659
DE DESARROLLO RURAL, S. A.	0	0	0	218,305	6,159	224,463	67,439	11,394	78,833
INTERNACIONAL, S. A.	0	0	0	17,036	0	17,036	17,345	4,811	22,156
REFORMADOR, S. A.	0	0	0	73,243	17,941	91,185	13,199	4,261	17,460
VIVIBANCO, S. A.	0	0	0	0	0	0	0	0	0
FICOHSA GUATEMALA, S. A.	0	0	0	36,649	4,661	41,310	11	0	11
PROMERICA, S. A.	0	0	0	33,254	698	33,952	0	0	0
DE ANTIGUA, S. A.	0	0	0	44,092	5	44,097	0	0	0
DE AMÉRICA CENTRAL, S. A.	15,260	1,425	16,685	35,070	24,626	59,695	8,080	17,987	26,067
CITIBANK DE GUATEMALA, S. A.	617	5,306	5,923	204,592	7,764	212,357	8,734	1,501	10,235
AGROMERCANTIL DE GUATEMALA, S. A.	54,179	685	54,863	1,971	58,020	59,991	109,946	4,591	114,538
G&T CONTINENTAL, S. A.	22,396	9,313	31,709	122,429	31,733	154,162	159,845	54,572	214,417
DE CRÉDITO, S. A.	6,317	51	6,368	1,586	628	2,213	1,543	1,439	2,982
AZTECA DE GUATEMALA, S. A.	0	0	0	29,712	0	29,712	0	0	0
<b>BANCO EXTRANJERO</b>									
CITIBANK, N.A., SUCURSAL GUATEMALA	0	0	0	0	0	0	0	0	0
<b>TOTAL</b>	<b>140,739</b>	<b>29,984</b>	<b>170,722</b>	<b>1,076,146</b>	<b>250,944</b>	<b>1,327,091</b>	<b>680,025</b>	<b>135,501</b>	<b>815,527</b>

# BANCOS

## CARTERA DE CREDITOS (Cifras en millones de Quetzales)



MONEDA NACIONAL — MONEDA EXTRANJERA ■

# BANCOS

## CARTERA DE CRÉDITOS POR ACTIVIDAD ECONÓMICA NACIONAL Y EXTRANJERA

### SALDOS AL 30 DE NOVIEMBRE DE 2015

(Cifras en miles de Quetzales)

	(0)			(1)	(2)	(3)	(4)	(5)	(6)	(7)	(8)	(9)	TOTAL
	(00)	(01)	(09)										
<b>BANCOS NACIONALES</b>													
EL CRÉDITO HIPOTECARIO NACIONAL DE GUATEMALA	860,204	3,718	946	22,232	1,226	51,707	6,570	65,319	105,883	7,513	304,988	20,988	1,451,294
INMOBILIARIO, S. A.	107,288	18,688	0	8,015	0	31,935	560	83,133	176,591	1,539	3,996	15,589	447,334
DE LOS TRABAJADORES	8,078,114	267,112	23,198	1,800	0	19,306	60,245	14,398	66,583	6,383	21,171	24,379	8,582,689
INDUSTRIAL, S. A.	6,073,724	27,374	9,383	2,048,260	521	10,583,168	5,484,738	2,048,043	4,290,520	284,734	8,154,591	2,344,163	41,349,219
DE DESARROLLO RURAL, S. A.	17,141,616	229,613	101,272	2,108,129	1,420	202,990	1,337,484	3,162,553	7,118,657	875,945	783,453	199,150	33,262,281
INTERNACIONAL, S. A.	734,139	13,994	1,920	257,788	15,442	255,592	141,372	306,265	1,606,058	147,879	460,010	96,563	4,037,022
REFORMADOR, S. A.	605,430	346,832	736	940,424	1,150	974,463	612,634	488,373	1,747,228	29,596	693,068	359,650	6,799,586
VIVIBANCO, S. A.	4,681	0	0	0	0	0	294	18,767	0	0	0	20	23,761
FICOHSA GUATEMALA, S. A.	994,364	233	23	0	0	9,700	3,265	5,432	107,892	1,052	83,645	41,208	1,246,814
PROMERICA, S. A.	1,630,923	65,427	1,033,912	5,102	16,818	67,240	42,087	124,968	255,210	12,510	128,281	25,992	3,408,470
DE ANTIGUA, S. A.	460,651	0	0	0	0	0	0	8,361	228,046	15,607	17,397	1,006	731,068
DE AMÉRICA CENTRAL, S. A.	2,473,071	1,771	356,489	19,051	0	943,596	116,092	1,613	928,704	5,554	458,756	211,389	5,516,086
CITIBANK DE GUATEMALA, S. A.	3,620,925	64,025	3,806	690	0	14,812	46	729	663,887	498	3,878	3,770	4,377,066
AGROMERCANTIL DE GUATEMALA, S. A.	2,794,094	1,047	194,441	2,312,731	38,958	1,951,277	2,114,507	1,382,152	3,637,190	196,044	1,446,960	264,235	16,333,636
G&T CONTINENTAL, S. A.	2,711,511	3,297,227	3,963	770,243	59,693	4,090,063	3,457,312	2,620,675	4,163,293	230,917	2,698,778	1,531,980	25,635,655
DE CRÉDITO, S. A.	83,012	5,330	11,554	36,596	3,681	60,279	0	16,800	115,553	33,657	83,974	34,303	484,739
AZTECA DE GUATEMALA, S. A.	772,072	0	0	0	0	1,318	0	0	61	0	0	0	773,450
<b>BANCO EXTRANJERO</b>													
CITIBANK, N.A., SUCURSAL GUATEMALA	0	0	0	0	0	0	0	0	42,000	0	0	0	42,000
<b>TOTAL</b>	<b>49,145,819</b>	<b>4,342,390</b>	<b>1,741,644</b>	<b>8,531,062</b>	<b>138,910</b>	<b>19,257,444</b>	<b>13,377,206</b>	<b>10,347,582</b>	<b>25,253,356</b>	<b>1,849,428</b>	<b>15,342,946</b>	<b>5,174,383</b>	<b>154,502,169</b>

Fuente: Saldos de cartera forma E83.

#### CÓDIGO DE LA ACTIVIDAD ECONÓMICA:

- |  |   |
|--|---|
| (0) Consumo, Transferencias y Otros Destinos           | (4) Electricidad, Gas y Agua  |
| (00) Consumo   | (5) Construcción  |
| (01) Transferencias                                    | (6) Comercio  |
| (09) Otros Destinos                                    | (7) Transporte y Almacenamiento   |
| (1) Agricultura, Ganadería, Silvicultura, Caza y Pesca | (8) Establecimientos Financieros, Bienes Inmuebles y Servicios Prestados a las Empresas |
| (2) Explotación de Minas y Canteras                    | (9) Servicios Comunales, Sociales y Personales  |
| (3) Industria Manufacturera                            |   |

# BANCOS

## CARTERA DE CRÉDITOS POR ACTIVIDAD ECONÓMICA EN MONEDA NACIONAL

### SALDOS AL 30 DE NOVIEMBRE DE 2015

(Cifras en miles de Quetzales)

	(0)			(1)	(2)	(3)	(4)	(5)	(6)	(7)	(8)	(9)	TOTAL
	(00)	(01)	(09)										
<b>BANCOS NACIONALES</b>													
EL CRÉDITO HIPOTECARIO NACIONAL DE GUATEMALA	860,124	3,718	946	22,232	1,226	46,766	6,570	58,658	103,584	7,513	292,971	20,988	1,425,295
INMOBILIARIO, S. A.	86,142	11,999	0	8,015	0	20,212	560	83,133	161,317	1,539	3,984	15,589	392,489
DE LOS TRABAJADORES	8,045,921	265,064	23,198	1,800	0	9,998	108	11,934	45,293	3,609	12,408	14,383	8,433,716
INDUSTRIAL, S. A.	5,023,982	15,926	8,103	113,496	439	1,933,640	765,441	757,711	2,036,988	120,500	2,783,533	1,394,362	14,954,120
DE DESARROLLO RURAL, S. A.	16,991,942	229,613	101,272	2,095,916	952	171,091	38,046	2,816,157	5,669,381	536,163	318,797	199,135	29,168,465
INTERNACIONAL, S. A.	673,934	4,066	1,402	90,983	3,697	120,821	54,811	243,227	825,542	73,447	348,877	94,084	2,534,891
REFORMADOR, S. A.	529,258	123,503	736	492,659	1,150	292,183	218,706	329,104	1,190,356	25,721	416,056	255,592	3,875,025
VIVIBANCO, S. A.	3,190	0	0	0	0	0	294	18,767	0	0	0	20	22,270
FICOHSA GUATEMALA, S. A.	914,671	11	0	0	0	1,327	1,000	91	813	0	642	16,468	935,022
PROMERICA, S. A.	1,252,141	12,326	867,068	0	4,622	15,672	1,970	35,407	37,311	2,524	21,621	7,630	2,258,292
DE ANTIGUA, S. A.	459,872	0	0	0	0	0	0	8,361	228,046	15,607	17,397	1,006	730,289
DE AMÉRICA CENTRAL, S. A.	1,841,757	0	275,058	5,532	0	196,810	0	139	403,798	3,962	211,960	104,019	3,043,036
CITIBANK DE GUATEMALA, S. A.	3,163,447	29,336	0	614	0	10,657	46	729	55,670	491	3,253	3,660	3,267,903
AGROMERCANTIL DE GUATEMALA, S. A.	2,631,579	1,047	179,398	351,213	31,362	618,759	393,177	785,306	1,741,717	149,309	930,903	182,499	7,996,270
G&T CONTINENTAL, S. A.	2,422,519	1,324,216	774	509,144	26,231	1,068,448	365,632	1,628,476	3,003,831	116,825	1,306,610	1,357,712	13,130,419
DE CRÉDITO, S. A.	62,412	2,118	8,197	18,326	502	39,457	0	12,241	83,755	9,666	62,065	22,883	321,622
AZTECA DE GUATEMALA, S. A.	772,072	0	0	0	0	1,318	0	0	61	0	0	0	773,450
<b>BANCO EXTRANJERO</b>													
CITIBANK, N.A., SUCURSAL GUATEMALA	0	0	0	0	0	0	0	0	26,775	0	0	0	26,775
<b>TOTAL</b>	<b>45,734,963</b>	<b>2,022,942</b>	<b>1,466,153</b>	<b>3,709,929</b>	<b>70,182</b>	<b>4,547,159</b>	<b>1,846,361</b>	<b>6,789,442</b>	<b>15,614,239</b>	<b>1,066,876</b>	<b>6,731,077</b>	<b>3,690,027</b>	<b>93,289,350</b>

Fuente: Saldos de cartera forma E83.

#### CÓDIGO DE LA ACTIVIDAD ECONÓMICA:

- |  |   |
|--|---|
| (0) Consumo, Transferencias y Otros Destinos           | (4) Electricidad, Gas y Agua  |
| (00) Consumo   | (5) Construcción  |
| (01) Transferencias                                    | (6) Comercio  |
| (09) Otros Destinos                                    | (7) Transporte y Almacenamiento   |
| (1) Agricultura, Ganadería, Silvicultura, Caza y Pesca | (8) Establecimientos Financieros, Bienes Inmuebles y Servicios Prestados a las Empresas |
| (2) Explotación de Minas y Canteras                    | (9) Servicios Comunales, Sociales y Personales  |
| (3) Industria Manufacturera                            |   |

# BANCOS

## CARTERA DE CRÉDITOS POR ACTIVIDAD ECONÓMICA EN MONEDA EXTRANJERA

### SALDOS AL 30 DE NOVIEMBRE DE 2015

(Cifras en miles de Quetzales)

	(0)											TOTAL	
	(00)	(01)	(09)	(1)	(2)	(3)	(4)	(5)	(6)	(7)	(8)		(9)
<b>BANCOS NACIONALES</b>													
EL CRÉDITO HIPOTECARIO NACIONAL DE GUATEMALA	80	0	0	0	0	4,942	0	6,661	2,299	0	12,017	0	25,999
INMOBILIARIO, S. A.	21,146	6,689	0	0	0	11,723	0	0	15,274	0	12	0	54,845
DE LOS TRABAJADORES	32,193	2,048	0	0	0	9,308	60,137	2,464	21,290	2,774	8,763	9,997	148,973
INDUSTRIAL, S. A.	1,049,742	11,448	1,280	1,934,764	83	8,649,528	4,719,297	1,290,332	2,253,533	164,234	5,371,058	949,802	26,395,099
DE DESARROLLO RURAL, S. A.	149,674	0	0	12,214	468	31,899	1,299,438	346,396	1,449,276	339,782	464,655	15	4,093,815
INTERNACIONAL, S. A.	60,205	9,928	518	166,806	11,745	134,770	86,560	63,038	780,516	74,433	111,133	2,479	1,502,131
REFORMADOR, S. A.	76,173	223,328	0	447,765	0	682,280	393,929	159,269	556,872	3,874	277,012	104,058	2,924,561
VIVIBANCO, S. A.	1,491	0	0	0	0	0	0	0	0	0	0	0	1,491
FICOHSA GUATEMALA, S. A.	79,694	222	23	0	0	8,374	2,265	5,341	107,079	1,052	83,003	24,740	311,792
PROMERICA, S. A.	378,782	53,101	166,843	5,102	12,196	51,568	40,117	89,560	217,899	9,987	106,660	18,363	1,150,178
DE ANTIGUA, S. A.	779	0	0	0	0	0	0	0	0	0	0	0	779
DE AMÉRICA CENTRAL, S. A.	631,314	1,771	81,430	13,519	0	746,785	116,092	1,474	524,905	1,592	246,797	107,370	2,473,049
CITIBANK DE GUATEMALA, S. A.	457,478	34,689	3,806	76	0	4,155	0	0	608,217	7	625	110	1,109,163
AGROMERCANTIL DE GUATEMALA, S. A.	162,514	0	15,044	1,961,518	7,596	1,332,517	1,721,330	596,846	1,895,472	46,735	516,057	81,736	8,337,366
G&T CONTINENTAL, S. A.	288,992	1,973,010	3,190	261,099	33,463	3,021,614	3,091,680	992,199	1,159,462	114,092	1,392,168	174,268	12,505,236
DE CRÉDITO, S. A.	20,600	3,212	3,357	18,270	3,178	20,822	0	4,559	31,798	23,992	21,909	11,420	163,117
AZTECA DE GUATEMALA, S. A.	0	0	0	0	0	0	0	0	0	0	0	0	0
<b>BANCO EXTRANJERO</b>													
CITIBANK, N.A., SUCURSAL GUATEMALA	0	0	0	0	0	0	0	0	15,225	0	0	0	15,225
<b>TOTAL</b>	<b>3,410,856</b>	<b>2,319,448</b>	<b>275,490</b>	<b>4,821,133</b>	<b>68,728</b>	<b>14,710,285</b>	<b>11,530,845</b>	<b>3,558,140</b>	<b>9,639,117</b>	<b>782,551</b>	<b>8,611,869</b>	<b>1,484,356</b>	<b>61,212,819</b>

Fuente: Saldos de cartera forma E83.

#### CÓDIGO DE LA ACTIVIDAD ECONÓMICA:

- |  |   |
|--|---|
| (0) Consumo, Transferencias y Otros Destinos           | (4) Electricidad, Gas y Agua  |
| (00) Consumo   | (5) Construcción  |
| (01) Transferencias                                    | (6) Comercio  |
| (09) Otros Destinos                                    | (7) Transporte y Almacenamiento   |
| (1) Agricultura, Ganadería, Silvicultura, Caza y Pesca | (8) Establecimientos Financieros, Bienes Inmuebles y Servicios Prestados a las Empresas |
| (2) Explotación de Minas y Canteras                    | (9) Servicios Comunales, Sociales y Personales  |
| (3) Industria Manufacturera                            |   |

# BANCOS

## PRÉSTAMOS Y DESCUENTOS CONCEDIDOS POR DISTRIBUCIÓN GEOGRÁFICA EN EL MES DE NOVIEMBRE DE 2015 (Cifras en miles de Quetzales)

	BANCOS NACIONALES	%	BANCO EXTRANJERO	%
GUATEMALA	4,363,672	69.59	0	0.00
ALTA VERAPAZ	84,893	1.35	0	0.00
BAJA VERAPAZ	38,590	0.62	0	0.00
IZABAL	75,643	1.21	0	0.00
CHIQUMULA	79,282	1.26	0	0.00
ZACAPA	51,461	0.82	0	0.00
EL PROGRESO	32,145	0.51	0	0.00
JUTIAPA	74,511	1.19	0	0.00
JALAPA	51,219	0.82	0	0.00
SANTA ROSA	79,868	1.27	0	0.00
CHIMALTENANGO	81,126	1.29	0	0.00
SACATEPEQUEZ	43,334	0.69	0	0.00
ESCUINTLA	402,032	6.41	0	0.00
SAN MARCOS	113,358	1.81	0	0.00
QUETZALTENANGO	147,307	2.35	0	0.00
TOTONICAPÁN	33,965	0.54	0	0.00
SOLOLÁ	43,552	0.69	0	0.00
RETALHULEU	65,044	1.04	0	0.00
SUCHITEPEQUEZ	92,343	1.47	0	0.00
HUEHUETENANGO	107,635	1.72	0	0.00
QUICHÉ	90,166	1.44	0	0.00
PETÉN	104,420	1.67	0	0.00
OTROS PAISES	15,244	0.24	0	0.00
<b>TOTAL</b>	<b>6,270,812</b>	<b>100</b>	<b>0</b>	<b>0.00</b>

### NOTAS :

- El departamento corresponde a la ubicación geográfica en la que se efectuó la inversión.

- Fuente: Saldo de cartera forma E83.



# BANCOS

## PRÉSTAMOS Y DESCUENTOS POR DISTRIBUCIÓN GEOGRÁFICA SALDOS AL 30 DE NOVIEMBRE DE 2015 (Cifras en miles de Quetzales)

	BANCOS NACIONALES	%	BANCO EXTRANJERO	%
GUATEMALA	99,455,082	72.41	0	0.00
ALTA VERAPAZ	2,588,339	1.88	0	0.00
BAJA VERAPAZ	734,704	0.53	0	0.00
IZABAL	1,611,028	1.17	0	0.00
CHIQUMULA	1,416,386	1.03	0	0.00
ZACAPA	1,047,227	0.76	0	0.00
EL PROGRESO	705,985	0.51	0	0.00
JUTIAPA	1,545,914	1.13	0	0.00
JALAPA	886,589	0.65	0	0.00
SANTA ROSA	1,671,448	1.22	0	0.00
CHIMALTENANGO	1,300,893	0.95	0	0.00
SACATEPEQUEZ	1,020,719	0.74	0	0.00
ESCUINTLA	3,448,623	2.51	0	0.00
SAN MARCOS	1,668,667	1.21	0	0.00
QUETZALTENANGO	3,684,143	2.68	0	0.00
TOTONICAPÁN	584,441	0.43	0	0.00
SOLOLÁ	836,867	0.61	0	0.00
RETALHULEU	1,084,024	0.79	0	0.00
SUCHITEPEQUEZ	1,521,596	1.11	0	0.00
HUEHUETENANGO	2,628,236	1.91	0	0.00
EL QUICHÉ	1,540,677	1.12	0	0.00
EL PETÉN	2,876,796	2.09	0	0.00
OTROS PAÍSES	3,490,862	2.54	15,225	100.00
<b>TOTAL</b>	<b>137,349,247</b>	<b>100.00</b>	<b>15,225</b>	<b>100.00</b>

### NOTAS :

- El departamento corresponde a la ubicación geográfica en la que se efectuó la inversión.

- Fuente: Saldos de cartera forma E83.

# BANCOS

## PRÉSTAMOS Y DESCUENTOS CONCEDIDOS POR DESTINO ECONÓMICO Y TIPO DE INVERSIÓN

### EN EL MES DE NOVIEMBRE DE 2015

(Cifras en miles de Quetzales)

	BANCOS NACIONALES				BANCO EXTRANJERO			
	GASTOS DE OPERACIÓN	FORMACIÓN DE CAPITAL	OTROS	TOTAL	GASTOS DE OPERACIÓN	FORMACIÓN DE CAPITAL	OTROS	TOTAL
CONSUMO, TRANSFERENCIAS Y OTROS DESTINOS	872,572	647	1,502,870	2,376,089	0	0	0	0
CONSUMO	855,169	293	1,362,569	2,218,031	0	0	0	0
Adquisición de bienes durables	826,293	194	1,049,166	1,875,653	0	0	0	0
Mobiliario para el hogar	225,691	43	72,793	298,527	0	0	0	0
Utensilios para el hogar	41,743	0	27,878	69,621	0	0	0	0
Prendas para uso personal	84,017	0	5,236	89,253	0	0	0	0
Vehículos para uso personal	23,595	40	135,496	159,131	0	0	0	0
Material, mobiliario y equipo de estudio	100,652	0	2,488	103,140	0	0	0	0
Inmuebles	270,358	70	105,320	375,748	0	0	0	0
Bienes inmuebles para vivienda garantizados con hipotecas	13,500	0	110,071	123,571	0	0	0	0
Otros	66,735	41	589,884	656,660	0	0	0	0
Adquisición de bienes fungibles	10,120	55	84,761	94,936	0	0	0	0
Medicinas y medicamentos	3,732	0	4,889	8,621	0	0	0	0
Otros	6,388	55	79,872	86,315	0	0	0	0
Servicios recibidos	18,755	44	218,986	237,785	0	0	0	0
Tratamiento médico en el país	3,606	0	10,000	13,606	0	0	0	0
Tratamiento médico en el exterior	0	0	26	26	0	0	0	0
Viajes de estudio	82	5	1,619	1,706	0	0	0	0
Viajes de turismo	56	0	450	506	0	0	0	0
Costas judiciales	12	0	0	12	0	0	0	0
Honorarios profesionales	2,794	0	1,528	4,322	0	0	0	0
Alquileres	0	0	303	303	0	0	0	0
Otros	12,205	39	205,060	217,304	0	0	0	0
Otros consumos	0	0	9,656	9,656	0	0	0	0
TRANSFERENCIAS	11,718	353	76,065	88,136	0	0	0	0
Adquisición de bienes inmuebles a propietarios del mismo sector	2,736	326	42,649	45,711	0	0	0	0
Adquisición maquinaria y equipo propietarios del mismo sector	8,744	0	27,587	36,331	0	0	0	0
Adquisición de títulos valores	239	27	5,815	6,081	0	0	0	0
Pago de deudas bancarias	0	0	15	15	0	0	0	0
Pago de deudas comerciales	0	0	0	0	0	0	0	0
Pago deudas particulares	0	0	0	0	0	0	0	0
OTROS DESTINOS	5,685	0	64,236	69,921	0	0	0	0
Actividades no especificadas	5,685	0	64,236	69,921	0	0	0	0
AGRICULTURA, GANADERÍA, SILVICULTURA, CAZA Y PESCA	132,397	54,744	15,712	202,853	0	0	0	0
AGRICULTURA	63,567	53,244	13,057	129,868	0	0	0	0
Cereales y legumbres	3,738	303	4,056	8,097	0	0	0	0
Arroz	31	0	0	31	0	0	0	0
Trigo	15	0	3,981	3,996	0	0	0	0
Maíz	2,739	303	48	3,090	0	0	0	0
Frijol	291	0	27	318	0	0	0	0
Maicillo	0	0	0	0	0	0	0	0
Otros	662	0	0	662	0	0	0	0
Hortalizas	8,778	2,301	2,434	13,513	0	0	0	0
Frutas	21,023	11,825	583	33,431	0	0	0	0
Bebidas y azúcares	13,016	38,700	2,472	54,188	0	0	0	0
Café	11,174	631	2,322	14,127	0	0	0	0
Té	0	0	0	0	0	0	0	0
Cacao	0	0	0	0	0	0	0	0
Caña	1,842	38,069	150	40,061	0	0	0	0
Otras	0	0	0	0	0	0	0	0
Semillas y plantas oleaginosas	1,508	115	700	2,323	0	0	0	0
Plantas textiles	0	0	0	0	0	0	0	0

Fuente: Saldos de cartera forma E83.

# BANCOS

## PRÉSTAMOS Y DESCUENTOS CONCEDIDOS POR DESTINO ECONÓMICO Y TIPO DE INVERSIÓN

### EN EL MES DE NOVIEMBRE DE 2015

(Cifras en miles de Quetzales)

	BANCOS NACIONALES				BANCO EXTRANJERO			
	GASTOS DE OPERACIÓN	FORMACIÓN DE CAPITAL	OTROS	TOTAL	GASTOS DE OPERACIÓN	FORMACIÓN DE CAPITAL	OTROS	TOTAL
Algodón	0	0	0	0	0	0	0	0
Kenaf	0	0	0	0	0	0	0	0
Henequén	0	0	0	0	0	0	0	0
Lino	0	0	0	0	0	0	0	0
Otras	0	0	0	0	0	0	0	0
Espicias	107	0	0	107	0	0	0	0
Otros cultivos y plantas	15,398	0	2,812	18,210	0	0	0	0
GANADERÍA	43,682	1,500	2,638	47,820	0	0	0	0
Ganado vacuno	39,122	1,500	822	41,444	0	0	0	0
Caballar, asnal y mular	0	0	0	0	0	0	0	0
Ganado caprino	65	0	0	65	0	0	0	0
Ganado ovino	3,028	0	0	3,028	0	0	0	0
Porcino	820	0	0	820	0	0	0	0
Avicultura	282	0	1,817	2,099	0	0	0	0
Cunicultura	3	0	0	3	0	0	0	0
Apiarios	0	0	0	0	0	0	0	0
Pastos y forrajes	335	0	0	335	0	0	0	0
Otras especies de animales	26	0	0	26	0	0	0	0
SILVICULTURA	25,116	0	0	25,116	0	0	0	0
CAZA Y PESCA	32	0	16	48	0	0	0	0
EXPLOTACIÓN DE MINAS Y CANTERAS	9,943	0	9,315	19,258	0	0	0	0
MINAS DE CARBÓN	0	0	0	0	0	0	0	0
PETRÓLEO CRUDO Y GAS NATURAL	0	0	0	0	0	0	0	0
EXTRACCIÓN DE MINERALES METÁLICOS	9,896	0	20	9,916	0	0	0	0
EXTRACCIÓN DE MINERALES NO METÁLICOS	9	0	0	9	0	0	0	0
EXPLOTACIÓN DE CANTERA	38	0	9,295	9,333	0	0	0	0
INDUSTRIAS MANUFACTURERAS	276,560	1,660	537,715	815,935	0	0	0	0
PRODUCTOS ALIMENTICIOS, BEBIDAS Y TABACO	59,636	1,311	397,017	457,964	0	0	0	0
TEXTILES, PRENDAS DE VESTIR E INDUSTRIAS DE CUERO	11,684	45	71,274	83,003	0	0	0	0
INDUSTRIA DE LA MADERA Y PRODUCTOS DE LA MADERA, INCLUIDOS MUEBLES	2,165	0	997	3,162	0	0	0	0
FABRICACIÓN DE PAPEL Y PRODUCTOS DE PAPEL; IMPRENTAS Y EDITORIALES	3,860	0	3,262	7,122	0	0	0	0
FABRICACIÓN DE SUSTANCIAS QUÍMICAS Y DE PRODUCTOS QUÍMICOS DERIVADOS DEL PETRÓLEO-CARBÓN DE CAUCHO	32,755	0	54,763	87,518	0	0	0	0
FABRICACIÓN DE PRODUCTOS MINERALES NO METÁLICOS EXCEPTUANDO LOS DERIVADOS DEL PETRÓLEO Y CARBÓN	131,421	0	3,156	134,577	0	0	0	0
INDUSTRIAS METÁLICAS BÁSICAS	31,440	0	109	31,549	0	0	0	0
FABRICACIÓN DE PRODUCTOS METÁLICOS, MAQUINARIA Y EQUIPO	2,752	254	6,853	9,859	0	0	0	0
OTRAS INDUSTRIAS MANUFACTURERAS	847	50	285	1,182	0	0	0	0
ELECTRICIDAD, GAS Y AGUA	348,832	1,300	456,790	806,922	0	0	0	0
ELECTRICIDAD	348,810	1,300	456,537	806,647	0	0	0	0
GAS	0	0	193	193	0	0	0	0
OBRAS HIDRÁULICAS Y SUMINISTRO DE AGUA	23	0	60	83	0	0	0	0
CONSTRUCCIÓN	32,123	35,000	215,081	282,204	0	0	0	0
CONSTRUCCIÓN, REFORMA Y REPARACIÓN DE VÍAS DE COMUNICACIÓN	15,133	0	20,002	35,135	0	0	0	0
Construcción, reforma y reparación vías de	15,133	0	20,002	35,135	0	0	0	0

Fuente: Saldos de cartera forma E83.

# BANCOS

## PRÉSTAMOS Y DESCUENTOS CONCEDIDOS POR DESTINO ECONÓMICO Y TIPO DE INVERSIÓN

### EN EL MES DE NOVIEMBRE DE 2015

(Cifras en miles de Quetzales)

	BANCOS NACIONALES				BANCO EXTRANJERO			
	GASTOS DE OPERACIÓN	FORMACIÓN DE CAPITAL	OTROS	TOTAL	GASTOS DE OPERACIÓN	FORMACION DE CAPITAL	OTROS	TOTAL
comunicación								
Aeropuertos y pistas de aviación	0	0	5	5	0	0	0	0
Carreteras	15,000	0	19,245	34,245	0	0	0	0
Puertos muelles y canales	0	0	0	0	0	0	0	0
Vías férreas	0	0	0	0	0	0	0	0
Otras	133	0	753	886	0	0	0	0
<b>CONSTRUCCIÓN, REFORMA Y REPARACIÓN GENERAL</b>	16,990	35,000	195,079	247,069	0	0	0	0
De carácter principal	15,919	35,000	180,386	231,305	0	0	0	0
Edificios	1,200	0	168,693	169,893	0	0	0	0
Viviendas	13,819	0	2,075	15,894	0	0	0	0
Oficinas y bodegas	600	0	1,474	2,074	0	0	0	0
Instalaciones hidráulicas y centrales hidroeléctricas	0	0	0	0	0	0	0	0
Conducciones de agua gas y electricidad	0	0	0	0	0	0	0	0
Presas drenajes y obras de riego	0	0	25	25	0	0	0	0
Estacionamientos	0	0	394	394	0	0	0	0
Otros	300	35,000	7,726	43,026	0	0	0	0
De carácter secundario	1,071	0	14,693	15,764	0	0	0	0
Instalaciones de plomería, calefacción y aire acondicionado	0	0	1,384	1,384	0	0	0	0
Chapistería e instalaciones eléctricas	0	0	35	35	0	0	0	0
Colocación de ladrillos y pisos, piedras, baldosas y labrado de mármol	0	0	162	162	0	0	0	0
Colocación de techos	0	0	330	330	0	0	0	0
Perforación de pozos de agua	0	0	0	0	0	0	0	0
Excavación y cimentación	0	0	0	0	0	0	0	0
Pintura y decoración	0	0	438	438	0	0	0	0
Otros	1,071	0	12,344	13,415	0	0	0	0
<b>COMERCIO</b>	448,633	203,632	624,270	1,276,535	0	0	0	0
COMERCIO INTERNO	152,731	61,029	228,419	442,179	0	0	0	0
COMERCIO DE IMPORTACIÓN	139,032	4,453	182,190	325,675	0	0	0	0
EXPORTACIÓN	84,613	9,643	45,348	139,604	0	0	0	0
COMERCIO NO ESPECIFICADO	72,256	128,507	168,314	369,077	0	0	0	0
TRANSPORTE Y ALMACENAMIENTO	13,165	7,308	33,020	53,493	0	0	0	0
TRANSPORTE TERRESTRE	13,165	7,308	16,624	37,097	0	0	0	0
TRANSPORTE POR AGUA	0	0	16,217	16,217	0	0	0	0
TRANSPORTE AÉREO	0	0	179	179	0	0	0	0
ESTABLECIMIENTOS FINANCIEROS, BIENES INMUEBLES, SERVICIOS PRESTADOS A LAS EMPRESAS	135,291	7,129	198,931	341,351	0	0	0	0
ESTABLECIMIENTOS FINANCIEROS	53,678	5,764	41,924	101,366	0	0	0	0
EMPRESAS ADMINISTRADORAS DE BIENES INMUEBLES	42,853	507	79,945	123,305	0	0	0	0
SERVICIOS PRESTADOS A LAS EMPRESAS	38,760	858	77,063	116,681	0	0	0	0
SERVICIOS COMUNALES, SOCIALES Y PERSONALES	35,679	3,955	56,536	96,170	0	0	0	0
SERVICIOS DE SANEAMIENTO Y SIMILARES	0	0	12,464	12,464	0	0	0	0
SERVICIOS SOCIALES Y OTROS	14,501	1,625	27,509	43,635	0	0	0	0
SERVICIOS COMUNALES CONEXOS								
SERVICIOS DE DIVERSIÓN, ESPARCIMIENTO Y CULTURALES	494	230	379	1,103	0	0	0	0
SERVICIOS PERSONALES Y DE LOS HOGARES	20,684	2,100	16,075	38,859	0	0	0	0
ORGANIZACIONES INTERNACIONALES Y OTROS ORGANISMOS EXTRATERRITORIALES	0	0	109	109	0	0	0	0
<b>TOTAL</b>	<b>2,305,195</b>	<b>315,375</b>	<b>3,650,240</b>	<b>6,270,810</b>	<b>0</b>	<b>0</b>	<b>0</b>	<b>0</b>

Fuente: Saldos de cartera forma E83.

# BANCOS

## PRÉSTAMOS Y DESCUENTOS POR DESTINO ECONÓMICO Y TIPO DE INVERSIÓN

### SALDOS AL 30 DE NOVIEMBRE DE 2015

(Cifras en miles de Quetzales)

	BANCOS NACIONALES				BANCO EXTRANJERO			
	GASTOS DE OPERACION	FORMACION DE CAPITAL	OTROS	TOTAL	GASTOS DE OPERACION	FORMACION DE CAPITAL	OTROS	TOTAL
CONSUMO, TRANSFERENCIAS Y OTROS DESTINOS	14,550,551	171,292	31,437,366	46,159,209	0	0	0	0
CONSUMO	13,941,819	69,937	26,410,301	40,422,057	0	0	0	0
Adquisición de bienes durables	13,644,247	65,961	21,999,355	35,709,563	0	0	0	0
Mobiliario para el hogar	2,082,597	186	950,779	3,033,562	0	0	0	0
Utensilios para el hogar	838,287	0	341,613	1,179,900	0	0	0	0
Prendas para uso personal	1,239,246	0	87,888	1,327,134	0	0	0	0
Vehículos para uso personal	428,931	365	3,015,302	3,444,598	0	0	0	0
Material, mobiliario y equipo de estudio	1,456,057	86	62,067	1,518,210	0	0	0	0
Inmuebles	3,727,136	28,765	3,811,927	7,567,828	0	0	0	0
Bienes inmuebles para vivienda garantizados con hipotecas	459,056	31,720	6,231,495	6,722,271	0	0	0	0
Otros	3,412,937	4,839	7,498,284	10,916,060	0	0	0	0
Adquisición de bienes fungibles	100,837	92	1,129,489	1,230,418	0	0	0	0
Medicinas y medicamentos	42,081	7	81,407	123,495	0	0	0	0
Otros	58,756	85	1,048,082	1,106,923	0	0	0	0
Servicios recibidos	196,532	3,840	3,116,635	3,317,007	0	0	0	0
Tratamiento médico en el país	55,329	22	134,052	189,403	0	0	0	0
Tratamiento médico en el exterior	524	0	2,606	3,130	0	0	0	0
Viajes de estudio	1,058	9	40,290	41,357	0	0	0	0
Viajes de turismo	1,643	0	4,211	5,854	0	0	0	0
Costas judiciales	114	0	1,121	1,235	0	0	0	0
Honorarios profesionales	21,088	0	16,990	38,078	0	0	0	0
Alquileres	503	0	8,056	8,559	0	0	0	0
Otros	116,273	3,808	2,909,310	3,029,391	0	0	0	0
Otros consumos	204	44	164,821	165,069	0	0	0	0
TRANSFERENCIAS	477,666	63,251	3,745,020	4,285,937	0	0	0	0
Adquisición de bienes inmuebles a propietarios del mismo sector	290,825	56,885	1,611,188	1,958,898	0	0	0	0
Adquisición maquinaria y equipo propietarios del mismo sector	165,038	2,161	1,000,833	1,168,032	0	0	0	0
Adquisición de títulos valores	12,307	4,206	1,126,305	1,142,818	0	0	0	0
Pago de deudas bancarias	8,863	0	6,672	15,535	0	0	0	0
Pago de deudas comerciales	157	0	0	157	0	0	0	0
Pago deudas particulares	476	0	22	498	0	0	0	0
OTROS DESTINOS	131,066	38,104	1,282,045	1,451,215	0	0	0	0
Actividades no especificadas	131,066	38,104	1,282,045	1,451,215	0	0	0	0
AGRICULTURA, GANADERÍA, SILVICULTURA, CAZA Y PESCA	3,779,801	1,935,181	2,342,435	8,057,417	0	0	0	0
AGRICULTURA	1,806,570	1,875,782	1,664,010	5,346,362	0	0	0	0
Cereales y legumbres	171,712	131,443	26,257	329,412	0	0	0	0
Arroz	34,756	25,529	1,803	62,088	0	0	0	0
Trigo	636	156	3,981	4,773	0	0	0	0
Maíz	118,799	1,328	1,690	121,817	0	0	0	0
Frijol	9,230	20,000	489	29,719	0	0	0	0
Maicillo	813	0	0	813	0	0	0	0
Otros	7,479	84,430	18,295	110,204	0	0	0	0
Hortalizas	190,292	6,177	21,473	217,942	0	0	0	0
Frutas	223,584	126,840	260,865	611,289	0	0	0	0
Bebidas y azúcares	768,113	686,607	434,244	1,888,964	0	0	0	0
Café	493,271	103,515	97,298	694,084	0	0	0	0
Té	372	0	0	372	0	0	0	0
Cacao	148	2,993	0	3,141	0	0	0	0
Caña	266,812	577,035	331,500	1,175,347	0	0	0	0
Otras	7,510	3,064	5,446	16,020	0	0	0	0
Semillas y plantas oleaginosas	305,126	89,818	849,319	1,244,263	0	0	0	0
Plantas textiles	626	5,422	0	6,048	0	0	0	0

Fuente: Saldo de cartera forma E83.

# BANCOS

## PRÉSTAMOS Y DESCUENTOS POR DESTINO ECONÓMICO Y TIPO DE INVERSIÓN

### SALDOS AL 30 DE NOVIEMBRE DE 2015

(Cifras en miles de Quetzales)

	BANCOS NACIONALES				BANCO EXTRANJERO			
	GASTOS DE OPERACION	FORMACION DE CAPITAL	OTROS	TOTAL	GASTOS DE OPERACION	FORMACION DE CAPITAL	OTROS	TOTAL
Algodón	173	0	0	173	0	0	0	0
Kenaf	0	0	0	0	0	0	0	0
Henequén	117	0	0	117	0	0	0	0
Lino	317	0	0	317	0	0	0	0
Otras	19	5,422	0	5,441	0	0	0	0
Espicias	27,432	25	100	27,557	0	0	0	0
Otros cultivos y plantas	119,684	829,450	71,750	1,020,884	0	0	0	0
GANADERÍA	1,742,458	53,370	458,980	2,254,808	0	0	0	0
Ganado vacuno	1,608,903	29,906	107,437	1,746,246	0	0	0	0
Caballar, asnal y mular	2,658	771	0	3,429	0	0	0	0
Ganado caprino	8,317	1,261	723	10,301	0	0	0	0
Ganado ovino	27,950	49	539	28,538	0	0	0	0
Porcino	53,376	8,916	12,074	74,366	0	0	0	0
Avicultura	19,515	10,248	336,977	366,740	0	0	0	0
Cunicultura	3,971	0	1,199	5,170	0	0	0	0
Apiarios	1,818	0	0	1,818	0	0	0	0
Pastos y forrajes	15,274	23	0	15,297	0	0	0	0
Otras especies de animales	675	2,196	31	2,902	0	0	0	0
SILVICULTURA	224,395	5,821	219,086	449,302	0	0	0	0
CAZA Y PESCA	6,379	208	359	6,946	0	0	0	0
EXPLORACIÓN DE MINAS Y CANTERAS	45,140	59,349	32,438	136,927	0	0	0	0
MINAS DE CARBÓN	6	0	810	816	0	0	0	0
PETRÓLEO CRUDO Y GAS NATURAL	1,013	37,875	17,839	56,727	0	0	0	0
EXTRACCIÓN DE MINERALES METÁLICOS	12,970	7	466	13,443	0	0	0	0
EXTRACCIÓN DE MINERALES NO METÁLICOS	526	20,609	17	21,152	0	0	0	0
EXPLORACIÓN DE CANTERA	30,624	858	13,306	44,788	0	0	0	0
INDUSTRIAS MANUFACTURERAS	5,679,114	1,652,734	11,249,851	18,581,699	0	0	0	0
PRODUCTOS ALIMENTICIOS, BEBIDAS Y TABACO	3,667,063	773,212	7,822,286	12,262,561	0	0	0	0
TEXTILES, PRENDAS DE VESTIR E INDUSTRIAS DE CUERO	324,235	81,625	330,508	736,368	0	0	0	0
INDUSTRIA DE LA MADERA Y PRODUCTOS DE LA MADERA, INCLUIDOS MUEBLES	120,308	46,753	67,506	234,567	0	0	0	0
FABRICACIÓN DE PAPEL Y PRODUCTOS DE PAPEL; IMPRENTAS Y EDITORIALES	266,434	23,772	299,592	589,798	0	0	0	0
FABRICACIÓN DE SUSTANCIAS QUÍMICAS Y DE PRODUCTOS QUÍMICOS DERIVADOS DEL PETRÓLEO-CARBÓN DE CAUCHO	352,204	331,994	1,011,183	1,695,381	0	0	0	0
FABRICACIÓN DE PRODUCTOS MINERALES NO METÁLICOS EXCEPTUANDO LOS DERIVADOS DEL PETRÓLEO Y CARBÓN	390,217	111,362	1,180,540	1,682,119	0	0	0	0
INDUSTRIAS METÁLICAS BÁSICAS	273,129	175,007	361,559	809,695	0	0	0	0
FABRICACIÓN DE PRODUCTOS METÁLICOS, MAQUINARIA Y EQUIPO	253,681	97,676	163,065	514,422	0	0	0	0
OTRAS INDUSTRIAS MANUFACTURERAS	31,842	11,333	13,610	56,785	0	0	0	0
ELECTRICIDAD, GAS Y AGUA	5,079,177	2,338,094	5,857,709	13,274,980	0	0	0	0
ELECTRICIDAD	4,932,038	1,939,188	5,842,083	12,713,309	0	0	0	0
GAS	17,145	157,984	1,371	176,500	0	0	0	0
OBRAS HIDRÁULICAS Y SUMINISTRO DE AGUA	129,994	240,923	14,254	385,171	0	0	0	0
CONSTRUCCIÓN	2,881,331	1,332,075	5,617,361	9,830,767	0	0	0	0
CONSTRUCCIÓN, REFORMA Y REPARACIÓN DE VÍAS DE COMUNICACIÓN	309,294	203,874	1,210,145	1,723,313	0	0	0	0
Construcción, reforma y reparación vías de	309,294	203,874	1,210,145	1,723,313	0	0	0	0

Fuente: Saldos de cartera forma E83.

# BANCOS

## PRÉSTAMOS Y DESCUENTOS POR DESTINO ECONÓMICO Y TIPO DE INVERSIÓN

### SALDOS AL 30 DE NOVIEMBRE DE 2015

(Cifras en miles de Quetzales)

	BANCOS NACIONALES				BANCO EXTRANJERO			
	GASTOS DE OPERACION	FORMACION DE CAPITAL	OTROS	TOTAL	GASTOS DE OPERACION	FORMACION DE CAPITAL	OTROS	TOTAL
comunicación								
Aeropuertos y pistas de aviación	0	0	712	712	0	0	0	0
Carreteras	275,146	15,263	1,087,235	1,377,644	0	0	0	0
Puertos muelles y canales	0	0	1,224	1,224	0	0	0	0
Vías férreas	0	0	655	655	0	0	0	0
Otras	34,148	188,611	120,319	343,078	0	0	0	0
CONSTRUCCIÓN, REFORMA Y REPARACIÓN GENERAL	2,572,037	1,128,201	4,407,216	8,107,454	0	0	0	0
De carácter principal	2,543,706	1,120,746	4,309,625	7,974,077	0	0	0	0
Edificios	1,018,029	199,005	2,709,559	3,926,593	0	0	0	0
Viviendas	631,586	429,341	891,356	1,952,283	0	0	0	0
Oficinas y bodegas	69,299	99,045	229,120	397,464	0	0	0	0
Instalaciones hidráulicas y centrales hidroeléctricas	3,135	38,062	517	41,714	0	0	0	0
Conducciones de agua gas y electricidad	3,104	0	19,376	22,480	0	0	0	0
Presas drenajes y obras de riego	1,098	19	8,576	9,693	0	0	0	0
Estacionamientos	1	4,026	1,616	5,643	0	0	0	0
Otros	817,454	351,249	449,504	1,618,207	0	0	0	0
De carácter secundario	28,331	7,455	97,590	133,376	0	0	0	0
Instalaciones de plomería, calefacción y aire acondicionado	0	0	9,308	9,308	0	0	0	0
Chapistería e instalaciones eléctricas	0	0	4,928	4,928	0	0	0	0
Colocación de ladrillos y pisos, piedras, baldosas y labrado de mármol	14	0	5,336	5,350	0	0	0	0
Colocación de techos	773	0	15,829	16,602	0	0	0	0
Perforación de pozos de agua	0	539	4,223	4,762	0	0	0	0
Excavación y cimentación	3,297	121	4,902	8,320	0	0	0	0
Pintura y decoración	109	257	10,004	10,370	0	0	0	0
Otros	24,139	6,539	43,060	73,738	0	0	0	0
COMERCIO	6,172,212	7,359,670	6,988,785	20,520,667	15,225	0	0	15,225
COMERCIO INTERNO	1,821,188	2,229,011	1,913,720	5,963,919	15,225	0	0	15,225
COMERCIO DE IMPORTACIÓN	2,353,289	446,379	2,968,799	5,768,467	0	0	0	0
EXPORTACIÓN	1,133,913	223,307	187,052	1,544,272	0	0	0	0
COMERCIO NO ESPECIFICADO	863,822	4,460,974	1,919,215	7,244,011	0	0	0	0
TRANSPORTE Y ALMACENAMIENTO	249,607	227,755	1,339,832	1,817,194	0	0	0	0
TRANSPORTE TERRESTRE	143,254	210,265	1,212,601	1,566,120	0	0	0	0
TRANSPORTE POR AGUA	89,810	1,342	29,416	120,568	0	0	0	0
TRANSPORTE AÉREO	16,544	16,148	97,815	130,507	0	0	0	0
ESTABLECIMIENTOS FINANCIEROS, BIENES INMUEBLES, SERVICIOS PRESTADOS A LAS EMPRESAS	3,736,414	1,185,871	8,958,591	13,880,876	0	0	0	0
ESTABLECIMIENTOS FINANCIEROS	1,716,120	375,002	1,511,718	3,602,840	0	0	0	0
EMPRESAS ADMINISTRADORAS DE BIENES INMUEBLES	1,142,856	691,314	4,325,878	6,160,048	0	0	0	0
SERVICIOS PRESTADOS A LAS EMPRESAS	877,438	119,555	3,120,995	4,117,988	0	0	0	0
SERVICIOS COMUNALES, SOCIALES Y PERSONALES	1,968,782	297,241	2,823,487	5,089,510	0	0	0	0
SERVICIOS DE SANEAMIENTO Y SIMILARES	7,432	3,562	43,928	54,922	0	0	0	0
SERVICIOS SOCIALES Y OTROS	1,264,269	146,976	2,226,833	3,638,078	0	0	0	0
SERVICIOS COMUNALES CONEXOS	66,537	9,321	156,287	232,145	0	0	0	0
SERVICIOS DE DIVERSIÓN, ESPARCIMIENTO Y CULTURALES	630,537	137,381	383,839	1,151,757	0	0	0	0
SERVICIOS PERSONALES Y DE LOS HOGARES	7	0	12,600	12,607	0	0	0	0
ORGANIZACIONES INTERNACIONALES Y OTROS ORGANISMOS EXTRATERRITORIALES								
<b>TOTAL</b>	<b>44,142,129</b>	<b>16,559,262</b>	<b>76,647,855</b>	<b>137,349,246</b>	<b>15,225</b>	<b>0</b>	<b>0</b>	<b>15,225</b>

Fuente: Saldos de cartera forma E83.

# BANCOS NACIONALES

PRÉSTAMOS Y DESCUENTOS CONCEDIDOS POR  
ESTRATIFICACIÓN Y PLAZO ORIGINAL  
EN EL MES DE NOVIEMBRE DE 2015  
(Cifras en miles de Quetzales)

INTERVALOS EN QUETZALES	HASTA 10,000		DE 10,001 A 20,000		DE 20,001 A 50,000		DE 50,001 A 100,000		DE 100,001 Y MAS		TOTAL	
	No.	MONTO	No.	MONTO	No.	MONTO	No.	MONTO	No.	MONTO	No.	MONTO
CONSUMO, TRANSFERENCIAS Y OTROS DESTINOS	103,405	262,377	15,963	235,806	13,707	454,570	7,425	536,394	4,274	886,942	144,774	2,376,089
AGRICULTURA, GANADERÍA, SILVICULTURA, CAZA Y PESCA	967	4,956	386	5,662	197	6,942	113	8,645	142	176,649	1,805	202,854
AGRICULTURA	701	3,699	332	4,890	139	4,745	44	3,067	67	113,469	1,283	129,870
GANADERÍA	235	1,137	53	756	58	2,198	69	5,578	70	38,152	485	47,820
SILVICULTURA	25	88	0	0	0	0	0	0	5	25,028	30	25,116
CAZA Y PESCA	6	32	1	16	0	0	0	0	0	0	7	48
EXPLOTACIÓN DE MINAS Y CANTERAS	2	9	1	20	1	38	0	0	3	19,191	7	19,259
INDUSTRIAS MANUFACTURERAS	1,201	4,922	138	2,050	110	3,434	70	5,045	159	800,484	1,678	815,936
ELECTRICIDAD, GAS Y AGUA	5	37	4	62	2	50	2	151	8	806,622	21	806,922
CONSTRUCCIÓN	115	682	93	1,380	91	3,038	24	1,731	66	275,372	389	282,204
CONSTRUCCIÓN, REFORMA Y REPARACIÓN DE VÍAS DE COMUNICACIÓN	13	31	13	202	7	273	2	115	4	34,513	39	35,135
COMERCIO	5,913	29,067	2,351	35,375	1,600	52,798	552	40,129	880	1,119,165	11,296	1,276,534
TRANSPORTE Y ALMACENAMIENTO	36	265	46	668	65	2,223	44	3,269	88	47,068	279	53,493
ESTABLECIMIENTOS FINANCIEROS, BIENES INMUEBLES, SERVICIOS PRESTADOS A LAS EMPRESAS	10	52	9	142	27	897	17	1,346	112	338,914	175	341,351
SERVICIOS COMUNALES, SOCIALES Y PERSONALES	129	643	48	692	50	1,605	21	1,535	53	91,696	301	96,171
<b>TOTAL</b>	<b>111,783</b>	<b>303,012</b>	<b>19,039</b>	<b>281,857</b>	<b>15,850</b>	<b>525,595</b>	<b>8,268</b>	<b>598,246</b>	<b>5,785</b>	<b>4,562,103</b>	<b>160,725</b>	<b>6,270,813</b>

	HASTA 1 AÑO		DE 1 A 3 AÑOS		DE 3 A 5 AÑOS		DE 5 AÑOS Y MAS		TOTAL	
	No.	MONTO	No.	MONTO	No.	MONTO	No.	MONTO	No.	MONTO
CONSUMO, TRANSFERENCIAS Y OTROS DESTINOS	26,455	111,820	84,661	484,417	19,170	755,263	14,488	1,024,589	144,774	2,376,089
AGRICULTURA, GANADERÍA, SILVICULTURA, CAZA Y PESCA	1,116	113,901	564	26,809	89	14,492	36	47,652	1,805	202,854
AGRICULTURA	891	89,181	360	17,323	18	3,174	14	20,191	1,283	129,869
GANADERÍA	205	3,233	189	9,074	70	11,302	21	24,211	485	47,820
SILVICULTURA	19	21,485	10	381	0	0	1	3,250	30	25,116
CAZA Y PESCA	1	2	5	31	1	16	0	0	7	48
EXPLOTACIÓN DE MINAS Y CANTERAS	1	38	6	19,221	0	0	0	0	7	19,259
INDUSTRIAS MANUFACTURERAS	750	135,525	866	45,525	41	49,863	21	585,022	1,678	815,935
ELECTRICIDAD, GAS Y AGUA	4	12,099	14	5,569	0	0	3	789,254	21	806,922
CONSTRUCCIÓN	61	28,521	168	51,338	112	5,436	48	196,909	389	282,204
CONSTRUCCIÓN, REFORMA Y REPARACIÓN DE VÍAS DE COMUNICACIÓN	13	19,382	16	15,240	7	183	3	330	39	35,135
COMERCIO	3,573	542,891	6,805	234,014	723	226,887	195	272,743	11,296	1,276,534
TRANSPORTE Y ALMACENAMIENTO	25	19,832	128	10,088	104	15,936	22	7,638	279	53,493
ESTABLECIMIENTOS FINANCIEROS, BIENES INMUEBLES, SERVICIOS PRESTADOS A LAS EMPRESAS	55	53,713	51	64,116	39	35,205	30	188,317	175	341,351
SERVICIOS COMUNALES, SOCIALES Y PERSONALES	87	16,011	170	16,757	29	14,052	15	49,351	301	96,171
<b>TOTAL</b>	<b>32,127</b>	<b>1,034,351</b>	<b>93,433</b>	<b>957,853</b>	<b>20,307</b>	<b>1,117,134</b>	<b>14,858</b>	<b>3,161,475</b>	<b>160,725</b>	<b>6,270,812</b>

**Nota:**  
**Fuente: Saldos de cartera forma E83.**



# BANCOS NACIONALES

## PRÉSTAMOS Y DESCUENTOS POR ESTRATIFICACIÓN Y PLAZO ORIGINAL SALDOS AL 30 DE NOVIEMBRE DE 2015 (Cifras en miles de Quetzales)

INTERVALOS EN QUETZALES	HASTA 10,000		DE 10,001 A 20,000		DE 20,001 A 50,000		DE 50,001 A 100,000		DE 100,001 Y MAS		TOTAL	
	No.	Monto	No.	Monto	No.	Monto	No.	Monto	No.	Monto	No.	Monto
CONSUMO, TRANSFERENCIAS Y OTROS DESTINOS	1,117,365	2,679,950	194,592	2,791,776	210,502	6,895,732	117,310	8,390,916	95,192	25,400,836	1,734,961	46,159,210
AGRICULTURA, GANADERÍA, SILVICULTURA, CAZA Y PESCA	31,022	144,348	9,750	140,553	4,985	171,562	2,975	225,235	4,994	7,375,719	53,726	8,057,417
AGRICULTURA	23,925	116,678	8,084	116,130	2,998	100,596	1,144	84,761	1,722	4,928,196	37,873	5,346,361
GANADERÍA	6,759	26,803	1,642	24,054	1,955	69,884	1,813	139,156	3,191	1,994,910	15,360	2,254,807
SILVICULTURA	290	696	7	104	13	442	7	568	63	447,492	380	449,302
CAZA Y PESCA	48	171	17	265	19	640	11	750	18	5,120	113	6,946
EXPLOTACIÓN DE MINAS Y CANTERAS	29	100	4	70	15	554	4	317	37	135,886	89	136,927
INDUSTRIAS MANUFACTURERAS	16,160	42,497	1,479	21,041	1,305	41,991	672	47,750	2,001	18,428,419	21,617	18,581,699
ELECTRICIDAD, GAS Y AGUA	131	299	30	453	31	1,071	27	1,939	246	13,271,218	465	13,274,980
CONSTRUCCIÓN	8,584	35,205	4,182	60,813	4,241	131,549	2,428	176,833	4,635	9,426,367	24,070	9,830,767
CONSTRUCCIÓN, REFORMA Y REPARACIÓN DE VÍAS DE COMUNICACIÓN	181	618	107	1,536	117	3,790	47	3,343	195	1,714,026	647	1,723,313
COMERCIO	109,641	347,925	22,538	319,391	17,151	542,091	6,684	475,855	11,197	18,835,407	167,211	20,520,669
TRANSPORTE Y ALMACENAMIENTO	1,528	6,844	985	14,394	2,009	67,550	2,000	145,787	3,043	1,582,620	9,565	1,817,194
ESTABLECIMIENTOS FINANCIEROS, BIENES INMUEBLES, SERVICIOS PRESTADOS A LAS EMPRESAS	637	1,863	244	3,598	495	16,369	410	30,224	2,339	13,828,822	4,125	13,880,876
SERVICIOS COMUNALES, SOCIALES Y PERSONALES	2,632	8,636	596	8,443	600	19,680	325	23,146	1,193	5,029,606	5,346	5,089,511
<b>TOTAL</b>	<b>1,287,729</b>	<b>3,267,667</b>	<b>234,400</b>	<b>3,360,532</b>	<b>241,334</b>	<b>7,888,148</b>	<b>132,835</b>	<b>9,518,002</b>	<b>124,877</b>	<b>113,314,900</b>	<b>2,021,175</b>	<b>137,349,249</b>

	HASTA 1 AÑO		DE 1 A 3 AÑOS		DE 3 A 5 AÑOS		DE 5 AÑOS Y MAS		TOTAL	
	No.	Monto	No.	Monto	No.	Monto	No.	Monto	No.	Monto
CONSUMO, TRANSFERENCIAS Y OTROS DESTINOS	195,473	886,425	931,281	5,099,646	368,109	12,421,167	240,098	27,751,972	1,734,961	46,159,210
AGRICULTURA, GANADERÍA, SILVICULTURA, CAZA Y PESCA	29,898	996,656	16,374	1,059,253	5,251	1,261,843	2,203	4,739,664	53,726	8,057,417
AGRICULTURA	25,251	793,218	10,509	530,032	1,352	520,792	761	3,502,320	37,873	5,346,362
GANADERÍA	4,472	118,030	5,629	521,339	3,859	727,649	1,400	887,790	15,360	2,254,808
SILVICULTURA	157	85,273	169	5,801	19	11,525	35	346,703	380	449,302
CAZA Y PESCA	18	135	67	2,080	21	1,878	7	2,852	113	6,945
EXPLOTACIÓN DE MINAS Y CANTERAS	22	6,614	38	25,074	12	5,210	17	100,028	89	136,927
INDUSTRIAS MANUFACTURERAS	7,463	1,755,357	11,768	1,705,484	1,592	1,690,276	794	13,430,582	21,617	18,581,698
ELECTRICIDAD, GAS Y AGUA	97	855,307	135	1,095,790	66	333,126	167	10,990,757	465	13,274,980
CONSTRUCCIÓN	524	1,365,127	6,085	856,817	10,177	1,338,265	7,284	6,270,558	24,070	9,830,767
CONSTRUCCIÓN, REFORMA Y REPARACIÓN DE VÍAS DE COMUNICACIÓN	56	711,474	213	58,853	244	255,801	134	697,185	647	1,723,313
COMERCIO	35,751	5,121,418	109,234	3,007,030	17,007	4,013,782	5,219	8,378,438	167,211	20,520,668
TRANSPORTE Y ALMACENAMIENTO	237	81,709	2,899	139,000	4,562	534,542	1,867	1,061,943	9,565	1,817,194
ESTABLECIMIENTOS FINANCIEROS, BIENES INMUEBLES, SERVICIOS PRESTADOS A LAS EMPRESAS	473	1,744,519	934	1,427,106	1,353	2,018,991	1,365	8,690,260	4,125	13,880,876
SERVICIOS COMUNALES, SOCIALES Y PERSONALES	644	272,494	2,962	285,615	939	639,804	801	3,891,598	5,346	5,089,511
<b>TOTAL</b>	<b>270,582</b>	<b>13,085,625</b>	<b>1,081,710</b>	<b>14,700,816</b>	<b>409,068</b>	<b>24,257,006</b>	<b>259,815</b>	<b>85,305,800</b>	<b>2,021,175</b>	<b>137,349,247</b>

**Nota:**  
**Fuente: Saldos de cartera forma E83.**

# BANCO EXTRANJERO

PRÉSTAMOS Y DESCUENTOS CONCEDIDOS POR  
ESTRATIFICACIÓN Y PLAZO ORIGINAL  
EN EL MES DE NOVIEMBRE DE 2015  
(Cifras en miles de Quetzales)

INTERVALOS EN QUETZALES	HASTA 10,000		DE 10,001 A 20,000		DE 20,001 A 50,000		DE 50,001 A 100,000		DE 100,001 Y MAS		TOTAL	
	No.	MONTO	No.	MONTO	No.	MONTO	No.	MONTO	No.	MONTO	No.	MONTO
CONSUMO, TRANSFERENCIAS Y OTROS DESTINOS	0	0	0	0	0	0	0	0	0	0	0	0
AGRICULTURA, GANADERÍA, SILVICULTURA, CAZA Y PESCA	0	0	0	0	0	0	0	0	0	0	0	0
AGRICULTURA	0	0	0	0	0	0	0	0	0	0	0	0
GANADERÍA	0	0	0	0	0	0	0	0	0	0	0	0
SILVICULTURA	0	0	0	0	0	0	0	0	0	0	0	0
CAZA Y PESCA	0	0	0	0	0	0	0	0	0	0	0	0
EXPLOTACIÓN DE MINAS Y CANTERAS	0	0	0	0	0	0	0	0	0	0	0	0
INDUSTRIAS MANUFACTURERAS	0	0	0	0	0	0	0	0	0	0	0	0
ELECTRICIDAD, GAS Y AGUA	0	0	0	0	0	0	0	0	0	0	0	0
CONSTRUCCIÓN	0	0	0	0	0	0	0	0	0	0	0	0
CONSTRUCCIÓN, REFORMA Y REPARACIÓN DE VÍAS DE COMUNICACIÓN	0	0	0	0	0	0	0	0	0	0	0	0
COMERCIO	0	0	0	0	0	0	0	0	0	0	0	0
TRANSPORTE Y ALMACENAMIENTO	0	0	0	0	0	0	0	0	0	0	0	0
ESTABLECIMIENTOS FINANCIEROS, BIENES INMUEBLES, SERVICIOS PRESTADOS A LAS EMPRESAS	0	0	0	0	0	0	0	0	0	0	0	0
SERVICIOS COMUNALES, SOCIALES Y PERSONALES	0	0	0	0	0	0	0	0	0	0	0	0
<b>TOTAL</b>	<b>0</b>	<b>0</b>	<b>0</b>	<b>0</b>	<b>0</b>	<b>0</b>	<b>0</b>	<b>0</b>	<b>0</b>	<b>0</b>	<b>0</b>	<b>0</b>

	HASTA 1 AÑO		DE 1 A 3 AÑOS		DE 3 A 5 AÑOS		DE 5 AÑOS Y MAS		TOTAL	
	No.	MONTO	No.	MONTO	No.	MONTO	No.	MONTO	No.	MONTO
CONSUMO, TRANSFERENCIAS Y OTROS DESTINOS	0	0	0	0	0	0	0	0	0	0
AGRICULTURA, GANADERÍA, SILVICULTURA, CAZA Y PESCA	0	0	0	0	0	0	0	0	0	0
AGRICULTURA	0	0	0	0	0	0	0	0	0	0
GANADERÍA	0	0	0	0	0	0	0	0	0	0
SILVICULTURA	0	0	0	0	0	0	0	0	0	0
CAZA Y PESCA	0	0	0	0	0	0	0	0	0	0
EXPLOTACIÓN DE MINAS Y CANTERAS	0	0	0	0	0	0	0	0	0	0
INDUSTRIAS MANUFACTURERAS	0	0	0	0	0	0	0	0	0	0
ELECTRICIDAD, GAS Y AGUA	0	0	0	0	0	0	0	0	0	0
CONSTRUCCIÓN	0	0	0	0	0	0	0	0	0	0
CONSTRUCCIÓN, REFORMA Y REPARACIÓN DE VÍAS DE COMUNICACIÓN	0	0	0	0	0	0	0	0	0	0
COMERCIO	0	0	0	0	0	0	0	0	0	0
TRANSPORTE Y ALMACENAMIENTO	0	0	0	0	0	0	0	0	0	0
ESTABLECIMIENTOS FINANCIEROS, BIENES INMUEBLES, SERVICIOS PRESTADOS A LAS EMPRESAS	0	0	0	0	0	0	0	0	0	0
SERVICIOS COMUNALES, SOCIALES Y PERSONALES	0	0	0	0	0	0	0	0	0	0
<b>TOTAL</b>	<b>0</b>	<b>0</b>	<b>0</b>	<b>0</b>	<b>0</b>	<b>0</b>	<b>0</b>	<b>0</b>	<b>0</b>	<b>0</b>

**Nota:**  
Fuente: Saldos de cartera forma E83.

# BANCO EXTRANJERO

PRÉSTAMOS Y DESCUENTOS POR  
ESTRATIFICACIÓN Y PLAZO ORIGINAL  
SALDOS AL 30 DE NOVIEMBRE DE 2015  
(Cifras en miles de Quetzales)

INTERVALOS EN QUETZALES	HASTA 10,000		DE 10,001 A 20,000		DE 20,001 A 50,000		DE 50,001 A 100,000		DE 100,001 Y MAS		TOTAL	
	No.	Monto	No.	Monto	No.	Monto	No.	Monto	No.	Monto	No.	Monto
CONSUMO, TRANSFERENCIAS Y OTROS DESTINOS	0	0	0	0	0	0	0	0	0	0	0	0
AGRICULTURA, GANADERÍA, SILVICULTURA, CAZA Y PESCA	0	0	0	0	0	0	0	0	0	0	0	0
AGRICULTURA	0	0	0	0	0	0	0	0	0	0	0	0
GANADERÍA	0	0	0	0	0	0	0	0	0	0	0	0
SILVICULTURA	0	0	0	0	0	0	0	0	0	0	0	0
CAZA Y PESCA	0	0	0	0	0	0	0	0	0	0	0	0
EXPLOTACIÓN DE MINAS Y CANTERAS	0	0	0	0	0	0	0	0	0	0	0	0
INDUSTRIAS MANUFACTURERAS	0	0	0	0	0	0	0	0	0	0	0	0
ELECTRICIDAD, GAS Y AGUA	0	0	0	0	0	0	0	0	0	0	0	0
CONSTRUCCIÓN	0	0	0	0	0	0	0	0	0	0	0	0
CONSTRUCCIÓN, REFORMA Y REPARACIÓN DE VÍAS DE COMUNICACIÓN	0	0	0	0	0	0	0	0	0	0	0	0
COMERCIO	0	0	0	0	0	0	0	0	1	15,225	1	15,225
TRANSPORTE Y ALMACENAMIENTO	0	0	0	0	0	0	0	0	0	0	0	0
ESTABLECIMIENTOS FINANCIEROS, BIENES INMUEBLES, SERVICIOS PRESTADOS A LAS EMPRESAS	0	0	0	0	0	0	0	0	0	0	0	0
SERVICIOS COMUNALES, SOCIALES Y PERSONALES	0	0	0	0	0	0	0	0	0	0	0	0
<b>TOTAL</b>	<b>0</b>	<b>0</b>	<b>0</b>	<b>0</b>	<b>0</b>	<b>0</b>	<b>0</b>	<b>0</b>	<b>1</b>	<b>15,225</b>	<b>1</b>	<b>15,225</b>

	HASTA 1 AÑO		DE 1 A 3 AÑOS		DE 3 A 5 AÑOS		DE 5 AÑOS Y MAS		TOTAL	
	No.	Monto	No.	Monto	No.	Monto	No.	Monto	No.	Monto
CONSUMO, TRANSFERENCIAS Y OTROS DESTINOS	0	0	0	0	0	0	0	0	0	0
AGRICULTURA, GANADERÍA, SILVICULTURA, CAZA Y PESCA	0	0	0	0	0	0	0	0	0	0
AGRICULTURA	0	0	0	0	0	0	0	0	0	0
GANADERÍA	0	0	0	0	0	0	0	0	0	0
SILVICULTURA	0	0	0	0	0	0	0	0	0	0
CAZA Y PESCA	0	0	0	0	0	0	0	0	0	0
EXPLOTACIÓN DE MINAS Y CANTERAS	0	0	0	0	0	0	0	0	0	0
INDUSTRIAS MANUFACTURERAS	0	0	0	0	0	0	0	0	0	0
ELECTRICIDAD, GAS Y AGUA	0	0	0	0	0	0	0	0	0	0
CONSTRUCCIÓN	0	0	0	0	0	0	0	0	0	0
CONSTRUCCIÓN, REFORMA Y REPARACIÓN DE VÍAS DE COMUNICACIÓN	0	0	0	0	0	0	0	0	0	0
COMERCIO	1	15,225	0	0	0	0	0	0	1	15,225
TRANSPORTE Y ALMACENAMIENTO	0	0	0	0	0	0	0	0	0	0
ESTABLECIMIENTOS FINANCIEROS, BIENES INMUEBLES, SERVICIOS PRESTADOS A LAS EMPRESAS	0	0	0	0	0	0	0	0	0	0
SERVICIOS COMUNALES, SOCIALES Y PERSONALES	0	0	0	0	0	0	0	0	0	0
<b>TOTAL</b>	<b>1</b>	<b>15,225</b>	<b>0</b>	<b>0</b>	<b>0</b>	<b>0</b>	<b>0</b>	<b>0</b>	<b>1</b>	<b>15,225</b>

**Nota:**  
Fuente: Saldos de cartera forma E83.

# BANCOS

## ACTIVOS CREDITICIOS

### AL 30 DE SEPTIEMBRE DE 2015

Cifras en miles de Quetzales

BANCO	CLASIFICACIÓN DE ACTIVOS CREDITICIOS CONFORME VALUACIÓN a/					Total Activos Crediticios	RESERVAS DE ACTIVOS CREDITICIOS		INDICADORES FINANCIEROS SOBRE CALIDAD CARTERA	
	A	B	C	D	E		De Valuación	Genéricas	(CVC) b/ (%)	(CCR) c/ (%)
EL CRÉDITO HIPOTECARIO NACIONAL DE GUATEMALA	1,273,155	54,643	18,953	8,795	273,897	1,629,444	263,617	79,007	84.64	105.88
BANCO INMOBILIARIO, S. A.	422,159	30,838	6,948	565	18,696	479,206	4,732	0	99.23	18.17
BANCO DE LOS TRABAJADORES	8,002,239	88,902	56,470	25,702	151,826	8,325,140	268,341	31,591	97.81	161.41
BANCO INDUSTRIAL, S. A.	38,813,266	985,227	254,822	921,906	375,597	41,350,818	132,128	424,635	99.28	182.17
BANCO DE DESARROLLO RURAL, S. A.	30,228,964	1,448,775	379,727	102,983	683,389	32,843,838	729,674	140,875	99.10	234.52
BANCO INTERNACIONAL, S. A.	3,889,310	54,888	41,906	37,351	32,447	4,055,903	41,456	47,751	99.05	235.63
BANCO REFORMADOR, S. A.	6,289,202	28,074	23,834	39,850	459,295	6,840,255	56,464	39,610	98.74	100.05
CITIBANK, N.A., SUCURSAL GUATEMALA	37,592	0	0	0	26,775	64,367	0	927	100.00	0.00
VIVIBANCO, S. A.	23,726	49	0	0	0	23,775	1,971	361	100.00	0.00
BANCO FICOHSA GUATEMALA, S. A.	1,039,071	69,049	46,335	19,326	4,892	1,178,673	26,381	13,154	96.68	106.38
BANCO PROMERICA, S. A.	3,020,202	138,307	94,584	17,998	179	3,271,269	28,781	12,990	99.03	118.58
BANCO DE ANTIGUA, S. A.	558,555	32,349	64,742	36,246	1,809	693,702	34,570	12,786	93.65	101.61
BANCO DE AMÉRICA CENTRAL, S. A.	5,128,724	60,793	63,624	31,679	34,271	5,319,092	31,147	77,537	98.43	104.76
BANCO CITIBANK DE GUATEMALA, S. A.	3,914,635	86,049	113,232	85,556	83,783	4,283,256	153,685	83,020	94.74	109.07
BANCO AGROMERCANTIL DE GUATEMALA, S. A.	14,343,175	869,382	176,256	45,636	306,015	15,740,464	130,157	167,989	98.54	162.89
BANCO G&T CONTINENTAL, S. A.	24,925,204	1,274,227	479,970	328,517	321,485	27,329,404	216,683	218,069	98.54	103.46
BANCO DE CRÉDITO, S. A.	372,907	66,462	8,522	3,356	14,113	465,360	11,635	49	97.50	100.24
BANCO AZTECA DE GUATEMALA, S. A.	674,948	18,602	24,295	16,982	13,081	747,908	28,313	4,427	95.80	89.85
<b>TOTAL</b>	<b>142,957,036</b>	<b>5,306,618</b>	<b>1,854,221</b>	<b>1,722,450</b>	<b>2,801,551</b>	<b>154,641,876</b>	<b>2,159,735</b>	<b>1,354,778</b>		

CLASIFICACIÓN DE LOS ACTIVOS CREDITICIOS CONFORME VALUACIÓN REFERIDA AL	30/09/2015
RESERVAS DE ACTIVOS CREDITICIOS REGISTRADAS AL	31/10/2015
INDICADORES FINANCIEROS SOBRE CALIDAD DE CARTERA CREDITICIA AL	31/10/2015

**NOTAS:**

a/ Fuente: Saldos de Cartera Forma E83 y Valuación de Cartera, reportados al 30/09/2015.

b/ (CVC) Cartera Vigente en relación a Cartera Bruta. Fuente información contable enviada por las entidades al 31/10/2015.

c/ (CCR) Cobertura de Cartera Crediticia en Riesgo, correspondiente a la relación de las reservas de valuación constituidas al 31/10/2015, respecto al saldo de la cartera contaminada al 30/09/2015, conforme lo establecido en los artículos 38 y 38 bis del Reglamento para la Administración del Riesgo de Crédito. Fuente información contable enviada por las entidades al 31/10/2015.

# BANCOS

## INTEGRACIÓN DE FIDEICOMISOS

### AL 30 DE NOVIEMBRE DE 2015

(Cifras en miles de Quetzales)

	ESTATALES		MUNICIPALES		PRIVADOS		TOTAL	
	No.	PATRIMONIO	No.	PATRIMONIO	No.	PATRIMONIO	No.	PATRIMONIO 1/
<b>BANCOS NACIONALES</b>								
EL CRÉDITO HIPOTECARIO NACIONAL DE GUATEMALA	15	179,650	1	129,519	7	88,921	23	398,090
INMOBILIARIO, S. A.	1	20	0	0	0	0	1	20
DE LOS TRABAJADORES	6	414,931	1	629	12	33,831	19	449,391
INDUSTRIAL, S. A.	6	18,634	2	626	49	1,364,694	57	1,383,954
DE DESARROLLO RURAL, S. A.	27	1,772,599	7	1,547	33	141,120	67	1,915,266
INTERNACIONAL, S. A.	0	0	0	0	4	129,649	4	129,649
REFORMADOR, S. A.	0	0	0	0	3	87,818	3	87,818
VIVIBANCO, S. A.	1	14,247	0	0	10	39,356	11	53,603
FICOHSA GUATEMALA, S. A.	0	0	0	0	5	26,492	5	26,492
PROMERICA, S. A.	1	0	0	0	14	92,355	15	92,355
DE ANTIGUA, S. A.	0	0	0	0	0	0	0	0
DE AMÉRICA CENTRAL, S. A.	0	0	0	0	0	0	0	0
CITIBANK DE GUATEMALA, S. A.	1	280,011	0	0	2	30	3	280,041
AGROMERCANTIL DE GUATEMALA, S. A.	5	350,766	0	0	9	23,707	14	374,473
G&T CONTINENTAL, S. A.	4	32,898	0	0	12	865,273	16	898,171
DE CRÉDITO, S. A.	0	0	1	39	12	45,730	13	45,769
AZTECA DE GUATEMALA, S. A.	0	0	0	0	0	0	0	0
<b>BANCOS EXTRANJERO</b>								
CITIBANK, N.A., SUCURSAL GUATEMALA	0	0	0	0	0	0	0	0
<b>TOTAL</b>	<b>67</b>	<b>3,063,756</b>	<b>12</b>	<b>132,360</b>	<b>172</b>	<b>2,938,976</b>	<b>251</b>	<b>6,135,092</b>

El Fideicomiso es un contrato por el que una persona llamada fideicomitente transmite ciertos bienes y derechos a otra llamada fiduciaria, quien los recibe con la limitación de carácter obligatorio, de realizar solo aquellos actos exigidos para cumplir los fines del fideicomiso y en beneficio de un tercero llamado fideicomisario.

1/ Incluye: Patrimonio Recibido + Utilidad ó Pérdida Acumulada + Utilidad ó Pérdida del Ejercicio

# BANCOS

## AL 30 DE NOVIEMBRE DE 2015

### DEFINICIÓN DE INDICADORES FINANCIEROS

ÁREA	INDICADOR	DEFINICIÓN	INTERPRETACIÓN
LIQUIDEZ	Encaje computable en relación a las obligaciones depositarias (ECD)	Es el cociente de dividir el promedio mensual de encaje computable entre las obligaciones depositarias a fin de mes.	Representa la proporción de las obligaciones depositarias que están protegidas por el encaje legal, el cual es la suma de fondos en efectivo en las cajas de la entidad más el depósito de inmediata exigibilidad en el Banco de Guatemala.
	Liquidez inmediata (LI)	Es el cociente de dividir las disponibilidades entre la suma de las obligaciones depositarias más las obligaciones financieras.	Representa la proporción de recursos de inmediata disponibilidad de los que la entidad dispone para hacer frente a sus obligaciones de captación.
SOLVENCIA	Patrimonio en relación a activos (PA)	Es el cociente de dividir el capital contable entre el activo neto.	Representa la proporción de capital contable que respalda los activos de la entidad.
	Patrimonio en relación a Cartera de Créditos (PCC)	Es el cociente de dividir el capital contable entre la cartera de créditos bruta.	Representa la proporción de la cartera de créditos bruta que está respaldada por el patrimonio de los accionistas.
	Patrimonio en relación a las captaciones (PCA)	Es el cociente de dividir el capital contable entre la suma de las obligaciones depositarias más las obligaciones financieras.	Representa la proporción de los recursos de los accionistas respecto a los recursos captados del público.
RENTABILIDAD	Rentabilidad sobre Patrimonio (RP)	Es el cociente de dividir la utilidad neta anualizada entre el capital contable.	Representa la utilidad con respecto a los recursos de los accionistas. Este indicador se muestra sólo cuando el capital contable es positivo.
	Rentabilidad sobre Activos (RA)	Es el cociente de dividir la utilidad neta anualizada entre el activo neto.	Representa la proporción de utilidad respecto al total de recursos propios más los ajenos administrados por la entidad.
	Eficiencia (EF)	Es el cociente de dividir el margen operacional neto entre el margen operacional bruto.	Representa la proporción de la utilidad bruta de operación que queda de remanente, luego de deducir los gastos administrativos. Al restar el indicador de la unidad, se obtiene la relación de gastos administrativos sobre utilidad bruta.
CALIDAD DE ACTIVOS	Cartera Vigente en relación a Cartera Bruta (CVC)	Es el cociente de dividir la cartera de créditos vigente entre la cartera de créditos bruta.	Representa la proporción de la cartera total que se encuentra vigente y consecuentemente, la calidad de la misma. La tasa de cartera vencida se obtiene al restar este indicador de la unidad.
	Cobertura de Cartera Crediticia en Riesgo (CCR)	Es el cociente de dividir las estimaciones por valuación para cartera de créditos entre la suma de la cartera vencida del mes anterior.	Representa la proporción de la cartera crediticia en riesgo que está cubierta por provisiones.

#### INDICADORES FINANCIEROS

#### LIQUIDEZ

Encaje Computable en relación a los Depósitos	
Moneda Nacional	14.54 %
Moneda Extranjera	16.00 %
Liquidez Inmediata	17.56 %

#### SOLVENCIA

Patrimonio en relación a Activos	9.36 %
Patrimonio en relación a Cartera de Créditos	15.82 %
Patrimonio en relación a las Captaciones	12.87 %

#### RENTABILIDAD

Rentabilidad sobre Patrimonio	17.51 %
Rentabilidad sobre Activos	1.64 %
Eficiencia	30.81 %

#### CALIDAD DE ACTIVOS

Cartera Vigente en relación a Cartera Bruta	98.50 %
Cobertura de Cartera Crediticia en Riesgo	144.48 %

#### NOTAS :

- Los indicadores de mayor valor reflejan una mejor situación en el rubro correspondiente.
- Todos los indicadores están expresados en porcentaje.
- Los indicadores han sido contruidos de forma tal que puedan ser calculados con la información publicada en este boletín.

# EL CRÉDITO HIPOTECARIO NACIONAL DE GUATEMALA

## AL 30 DE NOVIEMBRE DE 2015 (Cifras en miles de Quetzales)

<b>ACTIVO</b>	3,101,862	<b>TASAS DE INTERÉS PROMEDIO PONDERADAS</b>		<b>MONEDA NACIONAL</b>	<b>MONEDA EXTRANJERA</b>
<b>DISPONIBILIDADES</b>	200,491	<b>OPERACIONES ACTIVAS</b>			
Caja	66,309	Préstamos	11.96 %	8.48 %	
Banco Central	97,032	Documentos Descontados	9.83 %	8.03 %	
Bancos del País	400	<b>OPERACIONES PASIVAS</b>			
Bancos del Exterior	16,957	Depósitos Monetarios	.69 %	.43 %	
Cheques a Compensar	19,793	Depósitos de Ahorro	2.42 %	.91 %	
Giros sobre el Exterior	-	Depósitos a Plazo	6.74 %	4.13 %	
<b>INVERSIONES</b>	1,000,114	Bonos	.00 %	.00 %	
En Títulos-Valores para Negociación	-	Pagarés Financieros	.00 %	.00 %	
En Títulos-Valores para la Venta	757,830	Obligaciones Subordinadas	.00 %	.00 %	
En Títulos-Valores para su Vencimiento	242,285	Obligaciones Financieras con Restricciones	.00 %	.00 %	
Operaciones de Reporto	-	Obligaciones Convertibles en Acciones	.00 %	.00 %	
Certificados de Participación	-				
Intereses Pagados en Compra de Valores	-	<b>ENCAJE LEGAL</b>		<b>MONEDA NACIONAL</b>	<b>MONEDA EXTRANJERA /1</b>
<b>SUMA</b>	1,000,114	ENCAJE COMPUTABLE	358,128	1,285	
(-) Estimaciones por Valuación	-	ENCAJE REQUERIDO	352,572	1,235	
<b>CARTERA DE CRÉDITOS</b>	1,218,766	POSICIÓN	5,555	50	
Vigente	1,223,394	<b>CARTERA DE CRÉDITOS</b>		<b>MONEDA NACIONAL</b>	<b>MONEDA EXTRANJERA</b>
Vencidos	227,900	TOTAL DE CARTERA DE CRÉDITOS (BRUTA)	100.00 %	100.00 %	
<b>SUMA</b>	1,451,294	Vigente	84.01 %	100.00 %	
(-) Estimaciones Por Valuación	232,528	Vencidos en Proceso de Prórroga	2.52 %	.00 %	
<b>PRODUCTOS FINANCIEROS POR COBRAR</b>	18,263	Vencidos en Cobro Administrativo	3.80 %	.00 %	
<b>CUENTAS POR COBRAR (Neto)</b>	245,990	Vencidos en Cobro Judicial	9.67 %	.00 %	
<b>ACTIVOS REALIZABLES (Neto)</b>	55,713	Monto total de Cartera de Créditos (Bruta)	1,425,295	25,999	
<b>INVERSIONES PERMANENTES (Neto)</b>	16,986				
<b>OTRAS INVERSIONES (Neto)</b>	3,258	<b>DEPÓSITOS</b>		<b>MONEDA NACIONAL</b>	<b>MONEDA EXTRANJERA</b>
<b>SUCURSALES, CASA MATRIZ Y DEPARTAMENTOS ADSCRITOS</b>	-	No. de Cuentas Depósitos Monetarios	56,436	392	
<b>INMUEBLES Y MUEBLES (Neto)</b>	317,710	Monto Depósitos Monetarios	634,051	7,826	
<b>CARGOS DIFERIDOS (Neto)</b>	24,571	No. de Cuentas Depósitos de Ahorro	72,885	1,102	
<b>PASIVO</b>	2,926,834	Monto Depósitos de Ahorro	427,295	14,147	
<b>OBLIGACIONES DEPOSITARIAS</b>	2,456,808	No. de Cuentas Depósitos a Plazo	2,259	86	
Depósitos Monetarios	641,878	Monto Depósitos a Plazo	1,320,079	42,238	
Depósitos de Ahorro	441,442	No. de Cuentas a la Orden	358	11	
Depósitos a Plazo	1,362,317	Monto Depósitos a la Orden	1,719	1	
Depósitos a la Orden	1,720	No. de Cuentas Depósitos con Restricciones	6,085	45	
Depósitos con Restricciones	9,451	Monto Depósitos con Restricciones	9,419	32	
<b>CRÉDITOS OBTENIDOS</b>	-	No. de Obligaciones Financieras	133	0	
Del Banco Central	-	Monto Obligaciones Financieras	1,650	0	
De Instituciones Financieras Nacionales	-	<b>POSICIÓN PATRIMONIAL</b>			
De Instituciones Financieras Extranjeras	-	CAPITAL COMPUTABLE	254,787		
Organismos Internacionales	-	CAPITAL REQUERIDO	181,930		
<b>OBLIGACIONES FINANCIERAS</b>	1,650	POSICIÓN	72,857		
<b>GASTOS FINANCIEROS POR PAGAR</b>	20,339	<b>INDICADORES FINANCIEROS</b>			
<b>CUENTAS POR PAGAR</b>	355,619	LIQUIDEZ			
<b>PROVISIONES</b>	38,785	Encaje Computable en relación a los Depósitos			
<b>SUCURSALES, CASA MATRIZ Y DEPARTAMENTOS ADSCRITOS</b>	-	Moneda Nacional	14.97 %		
<b>OTRAS OBLIGACIONES</b>	-	Moneda Extranjera	15.23 %		
<b>CRÉDITOS DIFERIDOS</b>	21,267	Liquidez Inmediata	8.16 %		
<b>SUMA</b>	2,894,467	<b>SOLVENCIA</b>			
<b>OTRAS CUENTAS ACREEDORAS</b>	32,367	Patrimonio en relación a Activos	5.64 %		
<b>CAPITAL CONTABLE</b>	175,028	Patrimonio en relación a Cartera de Créditos	12.06 %		
<b>CAPITAL PAGADO</b>	15,000	Patrimonio en relación a las Captaciones	7.12 %		
Capital Autorizado	15,000	<b>RENTABILIDAD</b>			
(-) Capital No Pagado	-	Rentabilidad sobre Patrimonio	4.26 %		
Casa Matriz, Capital Asignado	-	Rentabilidad sobre Activos	.24 %		
<b>APORTACIONES PERMANENTES</b>	213,707	Eficiencia	46.32 %		
<b>RESERVA DE CAPITAL</b>	460,912	<b>CALIDAD DE ACTIVOS</b>			
<b>RESERVAS PARA ACTIVOS EXTRAORDINARIOS</b>	-	Cartera Vigente en relación a Cartera Bruta	84.30 %		
<b>REVALUACIÓN DE ACTIVOS</b>	176,419	Cobertura de Cartera Crediticia en Riesgo	104.43 %		
<b>OBLIGACIONES SUBORDINADAS</b>	-				
<b>GANANCIAS Y PÉRDIDAS POR FUSIÓN</b>	-				
<b>VALUACIÓN DE ACTIVOS DE RECUPERACIÓN DUDOSA</b>	163,585				
<b>PROVISION DE BENEFICIOS A EMPLEADOS</b>	-				
<b>AJUSTES AL IMPUESTO SOBRE LA RENTA</b>	-				
<b>GANANCIAS O PÉRDIDAS POR CAMBIOS EN EL VALOR DE MERCADO DE LAS INVERSIONES</b>	-				
<b>RESULTADOS DE EJERCICIOS ANTERIORES</b>	-534,263				
<b>RESULTADOS DEL EJERCICIO</b>	6,838				
<b>TOTAL IGUAL A LA SUMA DEL ACTIVO</b>	3,101,862				
<b>ESTADO DE RESULTADOS</b>	-				
<b>PRODUCTOS FINANCIEROS</b>	197,901				
<b>GASTOS FINANCIEROS</b>	102,184				
<b>MARGEN POR INVERSIÓN</b>	95,717				
<b>PRODUCTOS POR SERVICIOS</b>	307,017				
<b>GASTOS POR SERVICIOS</b>	23,931				
<b>MARGEN POR SERVICIOS</b>	283,086				
<b>OTROS PRODUCTOS Y GASTOS DE OPERACIÓN</b>	-				
Productos	1,789				
Gastos	22,584				
<b>MARGEN OTROS PRODUCTOS Y GASTOS DE OPERACIÓN</b>	-20,796				
<b>MARGEN OPERACIONAL BRUTO</b>	358,007				
<b>GASTOS DE ADMINISTRACIÓN</b>	192,186				
<b>MARGEN OPERACIONAL NETO</b>	165,821				
<b>PRODUCTOS Y GASTOS EXTRAORDINARIOS</b>	-161,952				
Productos Extraordinarios	157,551				
Gastos Extraordinarios	319,503				
<b>PRODUCTOS Y GASTOS DE EJERCICIOS ANTERIORES</b>	2,969				
Productos de Ejercicios Anteriores	4,224				
Gastos de Ejercicios Anteriores	1,255				
<b>GANANCIA (PÉRDIDA) BRUTA</b>	6,838				
<b>IMPUESTO SOBRE LA RENTA</b>	-				
<b>GANANCIA (PÉRDIDA) NETA</b>	6,838				

**AL 30 DE NOVIEMBRE DE 2015**  
**(Cifras en miles de Quetzales)**

ACTIVO	1,256,233	TASAS DE INTERÉS PROMEDIO PONDERADAS	MONEDA NACIONAL	MONEDA EXTRANJERA
<b>DISPONIBILIDADES</b>	154,753	<b>OPERACIONES ACTIVAS</b>		
Caja	21,730	Préstamos	11.31 %	7.79 %
Banco Central	114,334	Documentos Descontados	12.00 %	8.48 %
Bancos del País	1,529	<b>OPERACIONES PASIVAS</b>		
Bancos del Exterior	7,533	Depósitos Monetarios	.28 %	.42 %
Cheques a Compensar	9,626	Depósitos de Ahorro	2.89 %	2.22 %
Giros sobre el Exterior	1	Depósitos a Plazo	6.79 %	3.92 %
<b>INVERSIONES</b>	530,677	Bonos	.00 %	.00 %
En Títulos-Valores para Negociación	-	Pagarés Financieros	.00 %	.00 %
En Títulos-Valores para la Venta	522,174	Obligaciones Subordinadas	.00 %	.00 %
En Títulos-Valores para su Vencimiento	-	Obligaciones Financieras con Restricciones	.00 %	.00 %
Operaciones de Reporto	15,000	Obligaciones Convertibles en Acciones	.00 %	.00 %
Certificados de Participación	-	<b>ENCAJE LEGAL</b>	<b>MONEDA NACIONAL</b>	<b>MONEDA EXTRANJERA /1</b>
Intereses Pagados en Compra de Valores	-	ENCAJE COMPUTABLE	122,408	1,878
<b>SUMA</b>	537,174	ENCAJE REQUERIDO	121,128	1,556
(-) Estimaciones por Valuación	6,497	POSICIÓN	1,280	322
<b>CARTERA DE CRÉDITOS</b>	443,005	<b>CARTERA DE CRÉDITOS</b>	<b>MONEDA NACIONAL</b>	<b>MONEDA EXTRANJERA</b>
Vigente	443,346	TOTAL DE CARTERA DE CRÉDITOS (BRUTA)	100.00 %	100.00 %
Vencidos	3,988	Vigente	98.99 %	99.97 %
<b>SUMA</b>	447,334	Vencidos en Proceso de Prórroga	.00 %	.00 %
(-) Estimaciones Por Valuación	4,329	Vencidos en Cobro Administrativo	.30 %	.03 %
<b>PRODUCTOS FINANCIEROS POR COBRAR</b>	9,568	Vencidos en Cobro Judicial	.71 %	.00 %
<b>CUENTAS POR COBRAR (Neto)</b>	5,176	Monto total de Cartera de Créditos (Bruta)	392,489	54,845
<b>ACTIVOS REALIZABLES (Neto)</b>	28,867	<b>DEPÓSITOS</b>	<b>MONEDA NACIONAL</b>	<b>MONEDA EXTRANJERA</b>
<b>INVERSIONES PERMANENTES (Neto)</b>	3,295	No. de Cuentas Depósitos Monetarios	11,551	321
<b>OTRAS INVERSIONES (Neto)</b>	-	Monto Depósitos Monetarios	164,014	20,084
<b>SUCURSALES, CASA MATRIZ Y DEPARTAMENTOS ADSCRITOS</b>	-	No. de Cuentas Depósitos de Ahorro	67,227	468
<b>INMUEBLES Y MUEBLES (Neto)</b>	70,412	Monto Depósitos de Ahorro	245,541	14,330
<b>CARGOS DIFERIDOS (Neto)</b>	10,480	No. de Cuentas Depósitos a Plazo	1,651	41
<b>PASIVO</b>	939,438	Monto Depósitos a Plazo	423,240	41,604
<b>OBLIGACIONES DEPOSITARIAS</b>	911,438	No. de Cuentas a la Orden	444	1
Depósitos Monetarios	184,099	Monto Depósitos a la Orden	535	5
Depósitos de Ahorro	259,871	No. de Cuentas Depósitos con Restricciones	1,861	20
Depósitos a Plazo	464,844	Monto Depósitos con Restricciones	2,030	54
Depósitos a la Orden	540	No. de Obligaciones Financieras	0	0
Depósitos con Restricciones	2,084	Monto Obligaciones Financieras	0	0
<b>CRÉDITOS OBTENIDOS</b>	-	<b>POSICIÓN PATRIMONIAL</b>		
Del Banco Central	-	CAPITAL COMPUTABLE	315,005	
De Instituciones Financieras Nacionales	-	CAPITAL REQUERIDO	63,725	
De Instituciones Financieras Extranjeras	-	POSICIÓN	251,280	
Organismos Internacionales	-	<b>INDICADORES FINANCIEROS</b>		
<b>OBLIGACIONES FINANCIERAS</b>	-	<b>LIQUIDEZ</b>		
<b>GASTOS FINANCIEROS POR PAGAR</b>	8,812	Encaje Computable en relación a los Depósitos		
<b>CUENTAS POR PAGAR</b>	10,627	Moneda Nacional	14.65%	
<b>PROVISIONES</b>	1,687	Moneda Extranjera	18.80%	
<b>SUCURSALES, CASA MATRIZ Y DEPARTAMENTOS ADSCRITOS</b>	-	Liquidez Inmediata	16.98%	
<b>OTRAS OBLIGACIONES</b>	-	<b>SOLVENCIA</b>		
<b>CRÉDITOS DIFERIDOS</b>	100	Patrimonio en relación a Activos	25.22%	
<b>SUMA</b>	932,663	Patrimonio en relación a Cartera de Créditos	70.82%	
<b>OTRAS CUENTAS ACREEDORAS</b>	6,775	Patrimonio en relación a las Captaciones	34.76%	
<b>CAPITAL CONTABLE</b>	316,795	<b>RENTABILIDAD</b>		
<b>CAPITAL PAGADO</b>	289,606	Rentabilidad sobre Patrimonio	1.15%	
Capital Autorizado	600,000	Rentabilidad sobre Activos	.29%	
(-) Capital No Pagado	310,394	Eficiencia	5.90%	
Casa Matriz, Capital Asignado	-	<b>CALIDAD DE ACTIVOS</b>		
<b>APORTACIONES PERMANENTES</b>	-	Cartera Vigente en relación a Cartera Bruta	99.11%	
<b>RESERVA DE CAPITAL</b>	6,935	Cobertura de Cartera Crediticia en Riesgo	122.96%	
<b>RESERVAS PARA ACTIVOS EXTRAORDINARIOS</b>	-			
<b>REVALUACIÓN DE ACTIVOS</b>	57,060			
<b>OBLIGACIONES SUBORDINADAS</b>	-			
<b>GANANCIAS Y PÉRDIDAS POR FUSIÓN</b>	-			
<b>VALUACIÓN DE ACTIVOS DE RECUPERACIÓN DUDOSA</b>	38,618			
<b>PROVISION DE BENEFICIOS A EMPLEADOS</b>	-			
<b>AJUSTES AL IMPUESTO SOBRE LA RENTA</b>	-			
<b>GANANCIAS O PÉRDIDAS POR CAMBIOS EN EL VALOR DE MERCADO DE LAS INVERSIONES</b>	-			
<b>RESULTADOS DE EJERCICIOS ANTERIORES</b>	-1,521			
<b>RESULTADOS DEL EJERCICIO</b>	3,333			
<b>TOTAL IGUAL A LA SUMA DEL ACTIVO</b>	1,256,233			
<b>ESTADO DE RESULTADOS</b>	-			
<b>PRODUCTOS FINANCIEROS</b>	84,841			
<b>GASTOS FINANCIEROS</b>	34,020			
<b>MARGEN POR INVERSIÓN</b>	50,821			
<b>PRODUCTOS POR SERVICIOS</b>	2,993			
<b>GASTOS POR SERVICIOS</b>	3,688			
<b>MARGEN POR SERVICIOS</b>	-694			
<b>OTROS PRODUCTOS Y GASTOS DE OPERACIÓN</b>	-			
Productos	1,794			
Gastos	2,380			
<b>MARGEN OTROS PRODUCTOS Y GASTOS DE OPERACIÓN</b>	-586			
<b>MARGEN OPERACIONAL BRUTO</b>	49,540			
<b>GASTOS DE ADMINISTRACIÓN</b>	46,618			
<b>MARGEN OPERACIONAL NETO</b>	2,922			
<b>PRODUCTOS Y GASTOS EXTRAORDINARIOS</b>	300			
Productos Extraordinarios	887			
Gastos Extraordinarios	588			
<b>PRODUCTOS Y GASTOS DE EJERCICIOS ANTERIORES</b>	111			
Productos de Ejercicios Anteriores	226			
Gastos de Ejercicios Anteriores	115			
<b>GANANCIA (PÉRDIDA) BRUTA</b>	3,333			
<b>IMPUESTO SOBRE LA RENTA</b>	-			
<b>GANANCIA (PÉRDIDA) NETA</b>	3,333			



# BANCO DE LOS TRABAJADORES

## AL 30 DE NOVIEMBRE DE 2015

### (Cifras en miles de Quetzales)

ACTIVO	16,507,451	TASAS DE INTERÉS PROMEDIO PONDERADAS	MONEDA NACIONAL	MONEDA EXTRANJERA
<b>DISPONIBILIDADES</b>	2,248,868	<b>OPERACIONES ACTIVAS</b>		
Caja	94,403	Préstamos	22.12 %	7.60 %
Banco Central	1,982,661	Documentos Descontados	.00 %	.00 %
Bancos del País	3,280	<b>OPERACIONES PASIVAS</b>		
Bancos del Exterior	140,849	Depósitos Monetarios	2.58 %	.36 %
Cheques a Compensar	23,855	Depósitos de Ahorro	4.17 %	.37 %
Giros sobre el Exterior	3,820	Depósitos a Plazo	8.41 %	2.60 %
<b>INVERSIONES</b>	5,095,214	Bonos	7.97 %	.00 %
En Títulos-Valores para Negociación	-	Pagarés Financieros	.00 %	.00 %
En Títulos-Valores para la Venta	5,050,592	Obligaciones Subordinadas	.00 %	.00 %
En Títulos-Valores para su Vencimiento	50,950	Obligaciones Financieras con Restricciones	.00 %	.00 %
Operaciones de Reporto	-	Obligaciones Convertibles en Acciones	.00 %	.00 %
Certificados de Participación	-	<b>ENCAJE LEGAL</b>	<b>MONEDA NACIONAL</b>	<b>MONEDA EXTRANJERA /1</b>
Intereses Pagados en Compra de Valores	472	ENCAJE COMPUTABLE	1,874,997	9,259
<b>SUMA</b>	5,102,014	ENCAJE REQUERIDO	1,869,911	4,003
(-) Estimaciones por Valuación	6,799	POSICIÓN	5,087	5,256
<b>CARTERA DE CRÉDITOS</b>	8,285,724	<b>CARTERA DE CRÉDITOS</b>	<b>MONEDA NACIONAL</b>	<b>MONEDA EXTRANJERA</b>
Vigente	8,389,440	TOTAL DE CARTERA DE CRÉDITOS (BRUTA)	100.00 %	100.00 %
Vencidos	193,249	Vigente	98.54 %	52.72 %
<b>SUMA</b>	8,582,689	Vencidos en Proceso de Prórroga	.00 %	.00 %
(-) Estimaciones Por Valuación	296,965	Vencidos en Cobro Administrativo	.68 %	41.22 %
<b>PRODUCTOS FINANCIEROS POR COBRAR</b>	245,045	Vencidos en Cobro Judicial	.78 %	6.06 %
<b>CUENTAS POR COBRAR (Neto)</b>	4,127	Monto total de Cartera de Créditos (Bruta)	8,433,716	148,973
<b>ACTIVOS REALIZABLES (Neto)</b>	102,298	<b>DEPÓSITOS</b>	<b>MONEDA NACIONAL</b>	<b>MONEDA EXTRANJERA</b>
<b>INVERSIONES PERMANENTES (Neto)</b>	73,386	No. de Cuentas Depósitos Monetarios	28,831	1,440
<b>OTRAS INVERSIONES (Neto)</b>	242	Monto Depósitos Monetarios	746,091	73,302
<b>SUCURSALES, CASA MATRIZ Y DEPARTAMENTOS ADSCRITOS</b>	-	No. de Cuentas Depósitos de Ahorro	449,385	1,706
<b>INMUEBLES Y MUEBLES (Neto)</b>	168,541	Monto Depósitos de Ahorro	1,412,318	81,859
<b>CARGOS DIFERIDOS (Neto)</b>	284,004	No. de Cuentas Depósitos a Plazo	18,838	86
<b>PASIVO</b>	14,909,610	Monto Depósitos a Plazo	10,703,138	52,500
<b>OBLIGACIONES DEPOSITARIAS</b>	13,085,605	No. de Cuentas a la Orden	35	1
Depósitos Monetarios	819,393	Monto Depósitos a la Orden	16	1
Depósitos de Ahorro	1,494,178	No. de Cuentas Depósitos con Restricciones	26,017	139
Depósitos a Plazo	10,755,638	Monto Depósitos con Restricciones	15,856	524
Depósitos a la Orden	17	No. de Obligaciones Financieras	5	0
Depósitos con Restricciones	16,380	Monto Obligaciones Financieras	838	0
<b>CRÉDITOS OBTENIDOS</b>	1,198,696	<b>POSICIÓN PATRIMONIAL</b>		
Del Banco Central	-	CAPITAL COMPUTABLE	1,556,153	
De Instituciones Financieras Nacionales	-	CAPITAL REQUERIDO	1,055,598	
De Instituciones Financieras Extranjeras	1,198,696	POSICIÓN	500,555	
Organismos Internacionales	-	<b>INDICADORES FINANCIEROS</b>		
<b>OBLIGACIONES FINANCIERAS</b>	838	LIQUIDEZ		
<b>GASTOS FINANCIEROS POR PAGAR</b>	25,398	Encaje Computable en relación a los Depósitos		
<b>CUENTAS POR PAGAR</b>	313,703	Moneda Nacional	14.56%	
<b>PROVISIONES</b>	127,440	Moneda Extranjera	33.86%	
<b>SUCURSALES, CASA MATRIZ Y DEPARTAMENTOS ADSCRITOS</b>	-	Liquidez Inmediata	17.18 %	
<b>OTRAS OBLIGACIONES</b>	-	<b>SOLVENCIA</b>		
<b>CRÉDITOS DIFERIDOS</b>	76	Patrimonio en relación a Activos	9.68 %	
<b>SUMA</b>	14,751,756	Patrimonio en relación a Cartera de Créditos	18.62 %	
<b>OTRAS CUENTAS ACREEDORAS</b>	157,853	Patrimonio en relación a las Captaciones	12.21 %	
<b>CAPITAL CONTABLE</b>	1,597,841	<b>RENTABILIDAD</b>		
<b>CAPITAL PAGADO</b>	199,854	Rentabilidad sobre Patrimonio	26.29 %	
Capital Autorizado	200,000	Rentabilidad sobre Activos	2.54 %	
(-) Capital No Pagado	146	Eficiencia	27.77 %	
Casa Matriz, Capital Asignado	-	<b>CALIDAD DE ACTIVOS</b>		
<b>APORTACIONES PERMANENTES</b>	8	Cartera Vigente en relación a Cartera Bruta	97.75 %	
<b>RESERVA DE CAPITAL</b>	953,270	Cobertura de Cartera Crediticia en Riesgo	160.43 %	
<b>RESERVAS PARA ACTIVOS EXTRAORDINARIOS</b>	-			
<b>REVALUACIÓN DE ACTIVOS</b>	59,634			
<b>OBLIGACIONES SUBORDINADAS</b>	-			
<b>GANANCIAS Y PÉRDIDAS POR FUSIÓN</b>	-			
<b>VALUACIÓN DE ACTIVOS DE RECUPERACIÓN DUDOSA</b>	-			
<b>PROVISION DE BENEFICIOS A EMPLEADOS</b>	-			
<b>AJUSTES AL IMPUESTO SOBRE LA RENTA</b>	-			
<b>GANANCIAS O PÉRDIDAS POR CAMBIOS EN EL VALOR DE MERCADO DE LAS INVERSIONES</b>	-			
<b>RESULTADOS DE EJERCICIOS ANTERIORES</b>	-			
<b>RESULTADOS DEL EJERCICIO</b>	385,075			
<b>TOTAL IGUAL A LA SUMA DEL ACTIVO</b>	16,507,451			
<b>ESTADO DE RESULTADOS</b>	-			
<b>PRODUCTOS FINANCIEROS</b>	2,021,474			
<b>GASTOS FINANCIEROS</b>	964,130			
<b>MARGEN POR INVERSIÓN</b>	1,057,344			
<b>PRODUCTOS POR SERVICIOS</b>	154,123			
<b>GASTOS POR SERVICIOS</b>	37,695			
<b>MARGEN POR SERVICIOS</b>	116,428			
<b>OTROS PRODUCTOS Y GASTOS DE OPERACIÓN</b>	-			
Productos	22,872			
Gastos	104,046			
<b>MARGEN OTROS PRODUCTOS Y GASTOS DE OPERACIÓN</b>	-81,174			
<b>MARGEN OPERACIONAL BRUTO</b>	1,092,599			
<b>GASTOS DE ADMINISTRACIÓN</b>	789,159			
<b>MARGEN OPERACIONAL NETO</b>	303,440			
<b>PRODUCTOS Y GASTOS EXTRAORDINARIOS</b>	82,608			
Productos Extraordinarios	84,081			
Gastos Extraordinarios	1,472			
<b>PRODUCTOS Y GASTOS DE EJERCICIOS ANTERIORES</b>	44,675			
Productos de Ejercicios Anteriores	50,317			
Gastos de Ejercicios Anteriores	5,643			
<b>GANANCIA (PÉRDIDA) BRUTA</b>	430,723			
<b>IMPUESTO SOBRE LA RENTA</b>	45,648			
<b>GANANCIA (PÉRDIDA) NETA</b>	385,075			

**AL 30 DE NOVIEMBRE DE 2015**  
**(Cifras en miles de Quetzales)**

ACTIVO	72,891,726	TASAS DE INTERÉS PROMEDIO PONDERADAS	MONEDA NACIONAL	MONEDA EXTRANJERA
<b>DISPONIBILIDADES</b>	8,464,713	<b>OPERACIONES ACTIVAS</b>		
Caja	870,805	Préstamos	9.09 %	5.63 %
Banco Central	5,613,207	Documentos Descontados	7.39 %	5.07 %
Bancos del País	-	<b>OPERACIONES PASIVAS</b>		
Bancos del Exterior	1,313,035	Depósitos Monetarios	.79 %	.40 %
Cheques a Compensar	667,509	Depósitos de Ahorro	1.14 %	.52 %
Giros sobre el Exterior	157	Depósitos a Plazo	6.67 %	3.52 %
<b>INVERSIONES</b>	20,072,667	Bonos	8.11 %	.00 %
En Títulos-Valores para Negociación	-	Pagarés Financieros	.00 %	.00 %
En Títulos-Valores para la Venta	-	Obligaciones Subordinadas	.00 %	8.25 %
En Títulos-Valores para su Vencimiento	19,615,482	Obligaciones Financieras con Restricciones	.00 %	.00 %
Operaciones de Reporto	450,944	Obligaciones Convertibles en Acciones	.00 %	.00 %
Certificados de Participación	40,958	<b>ENCAJE LEGAL</b>	<b>MONEDA NACIONAL</b>	<b>MONEDA EXTRANJERA /1</b>
Intereses Pagados en Compra de Valores	873	ENCAJE COMPUTABLE	5,386,115	196,398
<b>SUMA</b>	20,108,257	ENCAJE REQUERIDO	5,372,907	192,235
(-) Estimaciones por Valuación	35,590	POSICIÓN	13,207	4,163
<b>CARTERA DE CRÉDITOS</b>	40,800,478	<b>CARTERA DE CRÉDITOS</b>	<b>MONEDA NACIONAL</b>	<b>MONEDA EXTRANJERA</b>
Vigente	41,033,437	TOTAL DE CARTERA DE CRÉDITOS (BRUTA)	100.00 %	100.00 %
Vencidos	315,782	Vigente	98.40 %	99.71 %
<b>SUMA</b>	41,349,219	Vencidos en Proceso de Prórroga	.04 %	.05 %
(-) Estimaciones Por Valuación	548,741	Vencidos en Cobro Administrativo	.98 %	.14 %
<b>PRODUCTOS FINANCIEROS POR COBRAR</b>	475,591	Vencidos en Cobro Judicial	.59 %	.10 %
<b>CUENTAS POR COBRAR (Neto)</b>	273,205	Monto total de Cartera de Créditos (Bruta)	14,954,120	26,395,099
<b>ACTIVOS REALIZABLES (Neto)</b>	73,651	<b>DEPÓSITOS</b>	<b>MONEDA NACIONAL</b>	<b>MONEDA EXTRANJERA</b>
<b>INVERSIONES PERMANENTES (Neto)</b>	485,494	No. de Cuentas Depósitos Monetarios	1,096,533	62,473
<b>OTRAS INVERSIONES (Neto)</b>	93,242	Monto Depósitos Monetarios	15,745,333	6,068,500
<b>SUCURSALES, CASA MATRIZ Y DEPARTAMENTOS ADSCRITOS</b>	-	No. de Cuentas Depósitos de Ahorro	1,197,465	51,485
<b>INMUEBLES Y MUEBLES (Neto)</b>	1,452,106	Monto Depósitos de Ahorro	7,612,172	1,643,314
<b>CARGOS DIFERIDOS (Neto)</b>	700,579	No. de Cuentas Depósitos a Plazo	19,262	1,220
<b>PASIVO</b>	67,788,983	Monto Depósitos a Plazo	13,821,429	2,216,034
<b>OBLIGACIONES DEPOSITARIAS</b>	47,258,095	No. de Cuentas a la Orden	194,203	6,984
Depósitos Monetarios	21,813,832	Monto Depósitos a la Orden	25,099	3,996
Depósitos de Ahorro	9,255,486	No. de Cuentas Depósitos con Restricciones	53,097	2,496
Depósitos a Plazo	16,037,462	Monto Depósitos con Restricciones	112,708	9,512
Depósitos a la Orden	29,095	No. de Obligaciones Financieras	123	0
Depósitos con Restricciones	122,220	Monto Obligaciones Financieras	177,012	0
<b>CRÉDITOS OBTENIDOS</b>	17,895,335	<b>POSICIÓN PATRIMONIAL</b>		
Del Banco Central	-	CAPITAL COMPUTABLE	6,462,535	
De Instituciones Financieras Nacionales	-	CAPITAL REQUERIDO	5,366,163	
De Instituciones Financieras Extranjeras	17,671,681	POSICIÓN	1,096,372	
Organismos Internacionales	223,654	<b>INDICADORES FINANCIEROS</b>		
<b>OBLIGACIONES FINANCIERAS</b>	177,012	<b>LIQUIDEZ</b>		
<b>GASTOS FINANCIEROS POR PAGAR</b>	288,808	Encaje Computable en relación a los Depósitos		
<b>CUENTAS POR PAGAR</b>	618,361	Moneda Nacional	14.43%	
<b>PROVISIONES</b>	13,876	Moneda Extranjera	15.04%	
<b>SUCURSALES, CASA MATRIZ Y DEPARTAMENTOS ADSCRITOS</b>	-	Liquidez Inmediata	17.84%	
<b>OTRAS OBLIGACIONES</b>	1,408,276	<b>SOLVENCIA</b>		
<b>CRÉDITOS DIFERIDOS</b>	18,639	Patrimonio en relación a Activos	7.00 %	
<b>SUMA</b>	67,678,402	Patrimonio en relación a Cartera de Créditos	12.34 %	
<b>OTRAS CUENTAS ACREEDORAS</b>	110,582	Patrimonio en relación a las Captaciones	10.76 %	
<b>CAPITAL CONTABLE</b>	5,102,742	<b>RENTABILIDAD</b>		
<b>CAPITAL PAGADO</b>	2,257,711	Rentabilidad sobre Patrimonio	24.48 %	
Capital Autorizado	4,000,000	Rentabilidad sobre Activos	1.71 %	
(-) Capital No Pagado	1,742,289	Eficiencia	43.24 %	
Casa Matriz, Capital Asignado	-	<b>CALIDAD DE ACTIVOS</b>		
<b>APORTACIONES PERMANENTES</b>	581,138	Cartera Vigente en relación a Cartera Bruta	99.24 %	
<b>RESERVA DE CAPITAL</b>	1,061,847	Cobertura de Cartera Crediticia en Riesgo	187.58 %	
<b>RESERVAS PARA ACTIVOS EXTRAORDINARIOS</b>	-			
<b>REVALUACIÓN DE ACTIVOS</b>	57,094			
<b>OBLIGACIONES SUBORDINADAS</b>	-			
<b>GANANCIAS Y PÉRDIDAS POR FUSIÓN</b>	-			
<b>VALUACIÓN DE ACTIVOS DE RECUPERACIÓN DUDOSA</b>	-			
<b>PROVISION DE BENEFICIOS A EMPLEADOS</b>	-			
<b>AJUSTES AL IMPUESTO SOBRE LA RENTA</b>	-			
<b>GANANCIAS O PÉRDIDAS POR CAMBIOS EN EL VALOR DE MERCADO DE LAS INVERSIONES</b>	-			
<b>RESULTADOS DE EJERCICIOS ANTERIORES</b>	-			
<b>RESULTADOS DEL EJERCICIO</b>	1,144,953			
<b>TOTAL IGUAL A LA SUMA DEL ACTIVO</b>	72,891,726			
<b>ESTADO DE RESULTADOS</b>	-			
<b>PRODUCTOS FINANCIEROS</b>	4,063,270			
<b>GASTOS FINANCIEROS</b>	2,243,451			
<b>MARGEN POR INVERSIÓN</b>	1,819,819			
<b>PRODUCTOS POR SERVICIOS</b>	311,239			
<b>GASTOS POR SERVICIOS</b>	-			
<b>MARGEN POR SERVICIOS</b>	311,239			
<b>OTROS PRODUCTOS Y GASTOS DE OPERACIÓN</b>	-			
Productos	538,578			
Gastos	185,162			
<b>MARGEN OTROS PRODUCTOS Y GASTOS DE OPERACIÓN</b>	353,416			
<b>MARGEN OPERACIONAL BRUTO</b>	2,484,473			
<b>GASTOS DE ADMINISTRACIÓN</b>	1,410,200			
<b>MARGEN OPERACIONAL NETO</b>	1,074,273			
<b>PRODUCTOS Y GASTOS EXTRAORDINARIOS</b>	71,073			
Productos Extraordinarios	75,561			
Gastos Extraordinarios	4,489			
<b>PRODUCTOS Y GASTOS DE EJERCICIOS ANTERIORES</b>	-381			
Productos de Ejercicios Anteriores	1,480			
Gastos de Ejercicios Anteriores	1,861			
<b>GANANCIA (PÉRDIDA) BRUTA</b>	1,144,965			
<b>IMPUESTO SOBRE LA RENTA</b>	12			
<b>GANANCIA (PÉRDIDA) NETA</b>	1,144,953			

AL 30 DE NOVIEMBRE DE 2015  
(Cifras en miles de Quetzales)

ACTIVO	51,546,165	TASAS DE INTERÉS PROMEDIO PONDERADAS	MONEDA NACIONAL	MONEDA EXTRANJERA
<b>DISPONIBILIDADES</b>	5,148,663	<b>OPERACIONES ACTIVAS</b>		
Caja	1,574,402	Préstamos	13.73 %	6.69 %
Banco Central	3,072,183	Documentos Descontados	.00 %	7.00 %
Bancos del País	26,276	<b>OPERACIONES PASIVAS</b>		
Bancos del Exterior	232,908	Depósitos Monetarios	.57 %	1.62 %
Cheques a Compensar	234,701	Depósitos de Ahorro	1.57 %	1.21 %
Giros sobre el Exterior	8,193	Depósitos a Plazo	6.71 %	3.58 %
<b>INVERSIONES</b>	10,647,090	Bonos	8.25 %	.00 %
En Títulos-Valores para Negociación	-	Pagarés Financieros	.00 %	.00 %
En Títulos-Valores para la Venta	10,002,885	Obligaciones Subordinadas	7.28 %	3.43 %
En Títulos-Valores para su Vencimiento	522,837	Obligaciones Financieras con Restricciones	.00 %	.00 %
Operaciones de Reporto	124,127	Obligaciones Convertibles en Acciones	.00 %	.00 %
Certificados de Participación	-	<b>ENCAJE LEGAL</b>	<b>MONEDA NACIONAL</b>	<b>MONEDA EXTRANJERA /1</b>
Intereses Pagados en Compra de Valores	1,238	ENCAJE COMPUTABLE	5,775,032	36,323
<b>SUMA</b>	10,651,086	ENCAJE REQUERIDO	5,751,769	33,465
(-) Estimaciones por Valuación	3,997	POSICIÓN	23,263	2,858
<b>CARTERA DE CRÉDITOS</b>	32,564,437	<b>CARTERA DE CRÉDITOS</b>	<b>MONEDA NACIONAL</b>	<b>MONEDA EXTRANJERA</b>
Vigente	32,958,984	TOTAL DE CARTERA DE CRÉDITOS (BRUTA)	100.00 %	100.00 %
Vencidos	303,296	Vigente	99.02 %	99.57 %
<b>SUMA</b>	33,262,281	Vencidos en Proceso de Prórroga	.00 %	.00 %
(-) Estimaciones Por Valuación	697,843	Vencidos en Cobro Administrativo	.75 %	.15 %
<b>PRODUCTOS FINANCIEROS POR COBRAR</b>	435,054	Vencidos en Cobro Judicial	.23 %	.28 %
<b>CUENTAS POR COBRAR (Neto)</b>	487,942	Monto total de Cartera de Créditos (Bruta)	29,168,465	4,093,815
<b>ACTIVOS REALIZABLES (Neto)</b>	253,195	<b>DEPÓSITOS</b>	<b>MONEDA NACIONAL</b>	<b>MONEDA EXTRANJERA</b>
<b>INVERSIONES PERMANENTES (Neto)</b>	301,841	No. de Cuentas Depósitos Monetarios	1,313,068	11,924
<b>OTRAS INVERSIONES (Neto)</b>	74,843	Monto Depósitos Monetarios	12,805,683	854,733
<b>SUCURSALES, CASA MATRIZ Y DEPARTAMENTOS ADSCRITOS</b>	680,329	No. de Cuentas Depósitos de Ahorro	6,118,337	23,359
<b>INMUEBLES Y MUEBLES (Neto)</b>	952,770	Monto Depósitos de Ahorro	10,751,390	202,933
<b>CARGOS DIFERIDOS (Neto)</b>	45,851,205	No. de Cuentas Depósitos a Plazo	59,149	571
<b>PASIVO</b>	41,294,722	Monto Depósitos a Plazo	16,028,561	444,207
<b>OBLIGACIONES DEPOSITARIAS</b>	13,660,416	No. de Cuentas a la Orden	486	7
Depósitos Monetarios	10,954,323	Monto Depósitos a la Orden	64,131	1,350
Depósitos de Ahorro	16,472,767	No. de Cuentas Depósitos con Restricciones	9,394	45
Depósitos a Plazo	65,481	Monto Depósitos con Restricciones	141,349	385
Depósitos a la Orden	141,734	No. de Obligaciones Financieras	2	0
Depósitos con Restricciones	2,360,090	Monto Obligaciones Financieras	17,000	0
<b>CRÉDITOS OBTENIDOS</b>	54,000	<b>POSICIÓN PATRIMONIAL</b>		
Del Banco Central	2,306,090	CAPITAL COMPUTABLE	5,891,674	
De Instituciones Financieras Nacionales	-	CAPITAL REQUERIDO	4,339,534	
De Instituciones Financieras Extranjeras	17,000	POSICIÓN	1,552,140	
Organismos Internacionales	187,029	<b>INDICADORES FINANCIEROS</b>		
<b>OBLIGACIONES FINANCIERAS</b>	1,303,894	<b>LIQUIDEZ</b>		
<b>GASTOS FINANCIEROS POR PAGAR</b>	155,757	Encaje Computable en relación a los Depósitos		
<b>CUENTAS POR PAGAR</b>	197,404	Moneda Nacional	14.51 %	
<b>PROVISIONES</b>	7,734	Moneda Extranjera	18.39 %	
<b>SUCURSALES, CASA MATRIZ Y DEPARTAMENTOS ADSCRITOS</b>	45,523,630	Liquidez Inmediata	12.46 %	
<b>OTRAS OBLIGACIONES</b>	327,575	<b>SOLVENCIA</b>		
<b>CRÉDITOS DIFERIDOS</b>	5,694,959	Patrimonio en relación a Activos	11.05 %	
<b>SUMA</b>	1,170,334	Patrimonio en relación a Cartera de Créditos	17.12 %	
<b>OTRAS CUENTAS ACREEDORAS</b>	5,000,000	Patrimonio en relación a las Captaciones	13.79 %	
<b>CAPITAL CONTABLE</b>	3,829,666	<b>RENTABILIDAD</b>		
<b>CAPITAL PAGADO</b>	-	Rentabilidad sobre Patrimonio	19.15 %	
Capital Autorizado	55,733	Rentabilidad sobre Activos	2.12 %	
(-) Capital No Pagado	3,418,018	Eficiencia	33.56 %	
Casa Matriz, Capital Asignado	-	<b>CALIDAD DE ACTIVOS</b>		
<b>APORTACIONES PERMANENTES</b>	26,139	Cartera Vigente en relación a Cartera Bruta	99.09 %	
<b>RESERVA DE CAPITAL</b>	-	Cobertura de Cartera Crediticia en Riesgo	235.99 %	
<b>RESERVAS PARA ACTIVOS EXTRAORDINARIOS</b>	-			
<b>REVALUACIÓN DE ACTIVOS</b>	-			
<b>OBLIGACIONES SUBORDINADAS</b>	-			
<b>GANANCIAS Y PÉRDIDAS POR FUSIÓN</b>	-			
<b>VALUACIÓN DE ACTIVOS DE RECUPERACIÓN DUDOSA</b>	24,984			
<b>PROVISION DE BENEFICIOS A EMPLEADOS</b>	-			
<b>AJUSTES AL IMPUESTO SOBRE LA RENTA</b>	-			
<b>AJUSTES AL IMPUESTO SOBRE LA RENTA</b>	-			
<b>GANANCIAS O PÉRDIDAS POR CAMBIOS EN EL VALOR DE MERCADO DE LAS INVERSIONES</b>	999,752			
<b>RESULTADOS DE EJERCICIOS ANTERIORES</b>	-			
<b>RESULTADOS DEL EJERCICIO</b>	999,752			
<b>TOTAL IGUAL A LA SUMA DEL ACTIVO</b>	51,546,165			
<b>ESTADO DE RESULTADOS</b>	-			
<b>PRODUCTOS FINANCIEROS</b>	4,518,945			
<b>GASTOS FINANCIEROS</b>	1,556,748			
<b>MARGEN POR INVERSIÓN</b>	2,962,197			
<b>PRODUCTOS POR SERVICIOS</b>	562,650			
<b>GASTOS POR SERVICIOS</b>	-			
<b>MARGEN POR SERVICIOS</b>	562,650			
<b>OTROS PRODUCTOS Y GASTOS DE OPERACIÓN</b>	-			
Productos	280,861			
Gastos	453,576			
<b>MARGEN OTROS PRODUCTOS Y GASTOS DE OPERACIÓN</b>	-172,715			
<b>MARGEN OPERACIONAL BRUTO</b>	3,352,132			
<b>GASTOS DE ADMINISTRACIÓN</b>	2,227,264			
<b>MARGEN OPERACIONAL NETO</b>	1,124,867			
<b>PRODUCTOS Y GASTOS EXTRAORDINARIOS</b>	-2,378			
Productos Extraordinarios	9,298			
Gastos Extraordinarios	11,676			
<b>PRODUCTOS Y GASTOS DE EJERCICIOS ANTERIORES</b>	-113,687			
Productos de Ejercicios Anteriores	11,362			
Gastos de Ejercicios Anteriores	125,048			
<b>GANANCIA (PÉRDIDA) BRUTA</b>	1,008,803			
<b>IMPUESTO SOBRE LA RENTA</b>	9,051			
<b>GANANCIA (PÉRDIDA) NETA</b>	999,752			

**BANCO INTERNACIONAL, S. A.**  
**AL 30 DE NOVIEMBRE DE 2015**  
**(Cifras en miles de Quetzales)**

ACTIVO	6,371,434	TASAS DE INTERÉS PROMEDIO PONDERADAS	MONEDA NACIONAL	MONEDA EXTRANJERA
<b>DISPONIBILIDADES</b>	879,062	<b>OPERACIONES ACTIVAS</b>		
Caja	216,312	Préstamos	13.05 %	5.91 %
Banco Central	428,492	Documentos Descontados	7.63 %	5.82 %
Bancos del País	48,098	<b>OPERACIONES PASIVAS</b>		
Bancos del Exterior	87,194	Depósitos Monetarios	1.08 %	.51 %
Cheques a Compensar	89,969	Depósitos de Ahorro	2.06 %	1.37 %
Giros sobre el Exterior	8,998	Depósitos a Plazo	6.97 %	3.49 %
<b>INVERSIONES</b>	1,314,035	Bonos	5.40 %	.00 %
En Títulos-Valores para Negociación	-	Pagarés Financieros	.00 %	.00 %
En Títulos-Valores para la Venta	949,539	Obligaciones Subordinadas	.00 %	3.75 %
En Títulos-Valores para su Vencimiento	217,457	Obligaciones Financieras con Restricciones	.00 %	.00 %
Operaciones de Reporto	147,184	Obligaciones Convertibles en Acciones	.00 %	.00 %
Certificados de Participación	-	<b>ENCAJE LEGAL</b>	<b>MONEDA NACIONAL</b>	<b>MONEDA EXTRANJERA /1</b>
Intereses Pagados en Compra de Valores	-	ENCAJE COMPUTABLE	518,208	30,920
<b>SUMA</b>	1,314,181	ENCAJE REQUERIDO	517,127	30,793
(-) Estimaciones por Valuación	145	POSICIÓN	1,081	127
<b>CARTERA DE CRÉDITOS</b>	3,944,990	<b>CARTERA DE CRÉDITOS</b>	<b>MONEDA NACIONAL</b>	<b>MONEDA EXTRANJERA</b>
Vigente	3,997,830	TOTAL DE CARTERA DE CRÉDITOS (BRUTA)	100.00 %	100.00 %
Vencidos	39,192	Vigente	98.64 %	99.68 %
<b>SUMA</b>	4,037,022	Vencidos en Proceso de Prórroga	.00 %	.00 %
(-) Estimaciones Por Valuación	92,032	Vencidos en Cobro Administrativo	.67 %	.00 %
<b>PRODUCTOS FINANCIEROS POR COBRAR</b>	38,025	Vencidos en Cobro Judicial	.68 %	.32 %
<b>CUENTAS POR COBRAR (Neto)</b>	12,388	Monto total de Cartera de Créditos (Bruta)	2,534,891	1,502,131
<b>ACTIVOS REALIZABLES (Neto)</b>	15,894	<b>DEPÓSITOS</b>	<b>MONEDA NACIONAL</b>	<b>MONEDA EXTRANJERA</b>
<b>INVERSIONES PERMANENTES (Neto)</b>	17,804	No. de Cuentas Depósitos Monetarios	37,934	3,193
<b>OTRAS INVERSIONES (Neto)</b>	30	Monto Depósitos Monetarios	1,139,964	507,623
<b>SUCURSALES, CASA MATRIZ Y DEPARTAMENTOS ADSCRITOS</b>	-	No. de Cuentas Depósitos de Ahorro	84,874	4,091
<b>INMUEBLES Y MUEBLES (Neto)</b>	94,716	Monto Depósitos de Ahorro	590,945	225,919
<b>CARGOS DIFERIDOS (Neto)</b>	54,490	No. de Cuentas Depósitos a Plazo	2,672	360
<b>PASIVO</b>	5,820,995	Monto Depósitos a Plazo	1,854,118	870,623
<b>OBLIGACIONES DEPOSITARIAS</b>	5,207,087	No. de Cuentas a la Orden	6,408	152
Depósitos Monetarios	1,647,587	Monto Depósitos a la Orden	7,023	1,958
Depósitos de Ahorro	816,863	No. de Cuentas Depósitos con Restricciones	11,708	457
Depósitos a Plazo	2,724,741	Monto Depósitos con Restricciones	7,503	1,411
Depósitos a la Orden	8,981	No. de Obligaciones Financieras	3	0
Depósitos con Restricciones	8,915	Monto Obligaciones Financieras	1,073	0
<b>CRÉDITOS OBTENIDOS</b>	411,106	<b>POSICIÓN PATRIMONIAL</b>		
Del Banco Central	-	CAPITAL COMPUTABLE	615,809	
De Instituciones Financieras Nacionales	-	CAPITAL REQUERIDO	453,022	
De Instituciones Financieras Extranjeras	287,406	POSICIÓN	162,787	
Organismos Internacionales	123,700	<b>INDICADORES FINANCIEROS</b>		
<b>OBLIGACIONES FINANCIERAS</b>	1,073	<b>LIQUIDEZ</b>		
<b>GASTOS FINANCIEROS POR PAGAR</b>	22,644	Encaje Computable en relación a los Depósitos		
<b>CUENTAS POR PAGAR</b>	93,468	Moneda Nacional	14.40%	
<b>PROVISIONES</b>	23,866	Moneda Extranjera	14.64%	
<b>SUCURSALES, CASA MATRIZ Y DEPARTAMENTOS ADSCRITOS</b>	-	Liquidez Inmediata	16.88%	
<b>OTRAS OBLIGACIONES</b>	22,837	<b>SOLVENCIA</b>		
<b>CRÉDITOS DIFERIDOS</b>	18,834	Patrimonio en relación a Activos	8.64%	
<b>SUMA</b>	5,800,914	Patrimonio en relación a Cartera de Créditos	13.63%	
<b>OTRAS CUENTAS ACREEDORAS</b>	20,081	Patrimonio en relación a las Captaciones	10.57%	
<b>CAPITAL CONTABLE</b>	550,438	<b>RENTABILIDAD</b>		
<b>CAPITAL PAGADO</b>	326,588	Rentabilidad sobre Patrimonio	17.18%	
Capital Autorizado	500,000	Rentabilidad sobre Activos	1.48%	
(-) Capital No Pagado	173,412	Eficiencia	33.88%	
Casa Matriz, Capital Asignado	-	<b>CALIDAD DE ACTIVOS</b>		
<b>APORTACIONES PERMANENTES</b>	16	Cartera Vigente en relación a Cartera Bruta	99.03%	
<b>RESERVA DE CAPITAL</b>	122,698	Cobertura de Cartera Crediticia en Riesgo	247.57%	
<b>RESERVAS PARA ACTIVOS EXTRAORDINARIOS</b>	-			
<b>REVALUACIÓN DE ACTIVOS</b>	14,448			
<b>OBLIGACIONES SUBORDINADAS</b>	-			
<b>GANANCIAS Y PÉRDIDAS POR FUSIÓN</b>	-			
<b>VALUACIÓN DE ACTIVOS DE RECUPERACIÓN DUDOSA</b>	-			
<b>PROVISION DE BENEFICIOS A EMPLEADOS</b>	-			
<b>AJUSTES AL IMPUESTO SOBRE LA RENTA</b>	-			
<b>GANANCIAS O PÉRDIDAS POR CAMBIOS EN EL VALOR DE MERCADO DE LAS INVERSIONES</b>	-			
<b>RESULTADOS DE EJERCICIOS ANTERIORES</b>	-			
<b>RESULTADOS DEL EJERCICIO</b>	86,689			
<b>TOTAL IGUAL A LA SUMA DEL ACTIVO</b>	6,371,434			
<b>ESTADO DE RESULTADOS</b>	-			
<b>PRODUCTOS FINANCIEROS</b>	457,318			
<b>GASTOS FINANCIEROS</b>	222,368			
<b>MARGEN POR INVERSIÓN</b>	234,950			
<b>PRODUCTOS POR SERVICIOS</b>	47,946			
<b>GASTOS POR SERVICIOS</b>	7,395			
<b>MARGEN POR SERVICIOS</b>	40,552			
<b>OTROS PRODUCTOS Y GASTOS DE OPERACIÓN</b>	-			
Productos	55,789			
Gastos	48,030			
<b>MARGEN OTROS PRODUCTOS Y GASTOS DE OPERACIÓN</b>	7,759			
<b>MARGEN OPERACIONAL BRUTO</b>	283,261			
<b>GASTOS DE ADMINISTRACIÓN</b>	187,291			
<b>MARGEN OPERACIONAL NETO</b>	95,970			
<b>PRODUCTOS Y GASTOS EXTRAORDINARIOS</b>	2,860			
Productos Extraordinarios	4,338			
Gastos Extraordinarios	1,478			
<b>PRODUCTOS Y GASTOS DE EJERCICIOS ANTERIORES</b>	-282			
Productos de Ejercicios Anteriores	0			
Gastos de Ejercicios Anteriores	283			
<b>GANANCIA (PÉRDIDA) BRUTA</b>	98,548			
<b>IMPUESTO SOBRE LA RENTA</b>	11,859			
<b>GANANCIA (PÉRDIDA) NETA</b>	86,689			

**AL 30 DE NOVIEMBRE DE 2015**  
**(Cifras en miles de Quetzales)**

ACTIVO	10,241,710	TASAS DE INTERÉS PROMEDIO PONDERADAS	MONEDA NACIONAL	MONEDA EXTRANJERA
<b>DISPONIBILIDADES</b>	1,514,544	<b>OPERACIONES ACTIVAS</b>		
Caja	217,813	Préstamos	8.08 %	5.87 %
Banco Central	930,528	Documentos Descontados	10.52 %	7.06 %
Bancos del País	165,172	<b>OPERACIONES PASIVAS</b>		
Bancos del Exterior	74,391	Depósitos Monetarios	.61 %	.25 %
Cheques a Compensar	107,413	Depósitos de Ahorro	2.42 %	1.47 %
Giros sobre el Exterior	19,227	Depósitos a Plazo	7.07 %	3.44 %
<b>INVERSIONES</b>	1,586,729	Bonos	.00 %	.00 %
En Títulos-Valores para Negociación	-	Pagarés Financieros	.00 %	.00 %
En Títulos-Valores para la Venta	1,118,569	Obligaciones Subordinadas	.06 %	.00 %
En Títulos-Valores para su Vencimiento	500,785	Obligaciones Financieras con Restricciones	.00 %	.00 %
Operaciones de Reporto	-	Obligaciones Convertibles en Acciones	.00 %	.00 %
Certificados de Participación	-			
Intereses Pagados en Compra de Valores	-	<b>ENCAJE LEGAL</b>	<b>MONEDA NACIONAL</b>	<b>MONEDA EXTRANJERA /1</b>
<b>SUMA</b>	1,619,354	ENCAJE COMPUTABLE	895,859	34,463
(-) Estimaciones por Valuación	32,625	ENCAJE REQUERIDO	893,151	30,823
<b>CARTERA DE CRÉDITOS</b>	6,690,927	<b>POSICIÓN</b>	2,708	3,640
Vigente	6,690,941	<b>CARTERA DE CRÉDITOS</b>	<b>MONEDA NACIONAL</b>	<b>MONEDA EXTRANJERA</b>
Vencidos	108,645	TOTAL DE CARTERA DE CRÉDITOS (BRUTA)	100.00 %	100.00 %
<b>SUMA</b>	6,799,586	Vigente	97.77 %	99.24 %
(-) Estimaciones Por Valuación	108,658	Vencidos en Proceso de Prórroga	.00 %	.00 %
<b>PRODUCTOS FINANCIEROS POR COBRAR</b>	25,009	Vencidos en Cobro Administrativo	1.89 %	.61 %
<b>CUENTAS POR COBRAR (Neto)</b>	24,310	Vencidos en Cobro Judicial	.34 %	.15 %
<b>ACTIVOS REALIZABLES (Neto)</b>	126,849	Monto total de Cartera de Créditos (Bruta)	3,875,025	2,924,561
<b>INVERSIONES PERMANENTES (Neto)</b>	49,850			
<b>OTRAS INVERSIONES (Neto)</b>	9,214	<b>DEPÓSITOS</b>	<b>MONEDA NACIONAL</b>	<b>MONEDA EXTRANJERA</b>
<b>SUCURSALES, CASA MATRIZ Y DEPARTAMENTOS ADSCRITOS</b>	-	No. de Cuentas Depósitos Monetarios	63,918	3,616
<b>INMUEBLES Y MUEBLES (Neto)</b>	172,694	Monto Depósitos Monetarios	1,901,894	850,405
<b>CARGOS DIFERIDOS (Neto)</b>	41,583	No. de Cuentas Depósitos de Ahorro	134,495	5,016
<b>PASIVO</b>	9,205,109	Monto Depósitos de Ahorro	1,210,088	209,971
<b>OBLIGACIONES DEPOSITARIAS</b>	7,787,674	No. de Cuentas Depósitos a Plazo	5,683	501
Depósitos Monetarios	2,752,298	Monto Depósitos a Plazo	3,024,544	545,518
Depósitos de Ahorro	1,420,059	No. de Cuentas a la Orden	2,251	0
Depósitos a Plazo	3,570,062	Monto Depósitos a la Orden	3,299	0
Depósitos a la Orden	3,299	No. de Cuentas Depósitos con Restricciones	5,753	300
Depósitos con Restricciones	41,956	Monto Depósitos con Restricciones	31,949	10,007
<b>CRÉDITOS OBTENIDOS</b>	1,169,001	No. de Obligaciones Financieras	0	0
Del Banco Central	-	Monto Obligaciones Financieras	0	0
De Instituciones Financieras Nacionales	110,000	<b>POSICIÓN PATRIMONIAL</b>		
De Instituciones Financieras Extranjeras	870,732	CAPITAL COMPUTABLE	977,917	
Organismos Internacionales	188,268	CAPITAL REQUERIDO	738,478	
<b>OBLIGACIONES FINANCIERAS</b>	-	<b>POSICIÓN</b>	239,439	
<b>GASTOS FINANCIEROS POR PAGAR</b>	43,418	<b>INDICADORES FINANCIEROS</b>		
<b>CUENTAS POR PAGAR</b>	114,999	<b>LIQUIDEZ</b>		
<b>PROVISIONES</b>	703	Encaje Computable en relación a los Depósitos		
<b>SUCURSALES, CASA MATRIZ Y DEPARTAMENTOS ADSCRITOS</b>	-	Moneda Nacional	14.52%	
<b>OTRAS OBLIGACIONES</b>	46,549	Moneda Extranjera	16.24%	
<b>CRÉDITOS DIFERIDOS</b>	10,910	Liquidez Inmediata	19.45%	
<b>SUMA</b>	9,173,255	<b>SOLVENCIA</b>		
<b>OTRAS CUENTAS ACREEDORAS</b>	31,854	Patrimonio en relación a Activos	10.12%	
<b>CAPITAL CONTABLE</b>	1,036,602	Patrimonio en relación a Cartera de Créditos	15.25%	
<b>CAPITAL PAGADO</b>	432,500	Patrimonio en relación a las Captaciones	13.31%	
Capital Autorizado	800,000	<b>RENTABILIDAD</b>		
(-) Capital No Pagado	367,500	Rentabilidad sobre Patrimonio	3.74%	
Casa Matriz, Capital Asignado	-	Rentabilidad sobre Activos	.38%	
<b>APORTACIONES PERMANENTES</b>	-	Eficiencia	28.89%	
<b>RESERVA DE CAPITAL</b>	382,011	<b>CALIDAD DE ACTIVOS</b>		
<b>RESERVAS PARA ACTIVOS EXTRAORDINARIOS</b>	30,582	Cartera Vigente en relación a Cartera Bruta	98.40%	
<b>REVALUACIÓN DE ACTIVOS</b>	-	Cobertura de Cartera Crediticia en Riesgo	127.97%	
<b>OBLIGACIONES SUBORDINADAS</b>	-			
<b>GANANCIAS Y PÉRDIDAS POR FUSIÓN</b>	-			
<b>VALUACIÓN DE ACTIVOS DE RECUPERACIÓN DUDOSA</b>	12,527			
<b>PROVISION DE BENEFICIOS A EMPLEADOS</b>	-			
<b>AJUSTES AL IMPUESTO SOBRE LA RENTA</b>	-			
<b>GANANCIAS O PÉRDIDAS POR CAMBIOS EN EL VALOR DE MERCADO DE LAS INVERSIONES</b>	-			
<b>RESULTADOS DE EJERCICIOS ANTERIORES</b>	168,493			
<b>RESULTADOS DEL EJERCICIO</b>	35,544			
<b>TOTAL IGUAL A LA SUMA DEL ACTIVO</b>	10,241,710			
<b>ESTADO DE RESULTADOS</b>	-			
<b>PRODUCTOS FINANCIEROS</b>	514,208			
<b>GASTOS FINANCIEROS</b>	309,827			
<b>MARGEN POR INVERSIÓN</b>	204,381			
<b>PRODUCTOS POR SERVICIOS</b>	54,322			
<b>GASTOS POR SERVICIOS</b>	7,325			
<b>MARGEN POR SERVICIOS</b>	46,997			
<b>OTROS PRODUCTOS Y GASTOS DE OPERACIÓN</b>	-			
Productos	32,822			
Gastos	49,357			
<b>MARGEN OTROS PRODUCTOS Y GASTOS DE OPERACIÓN</b>	-16,536			
<b>MARGEN OPERACIONAL BRUTO</b>	234,842			
<b>GASTOS DE ADMINISTRACIÓN</b>	166,989			
<b>MARGEN OPERACIONAL NETO</b>	67,852			
<b>PRODUCTOS Y GASTOS EXTRAORDINARIOS</b>	-27,286			
Productos Extraordinarios	5,095			
Gastos Extraordinarios	32,380			
<b>PRODUCTOS Y GASTOS DE EJERCICIOS ANTERIORES</b>	-135			
Productos de Ejercicios Anteriores	-			
Gastos de Ejercicios Anteriores	135			
<b>GANANCIA (PÉRDIDA) BRUTA</b>	40,432			
<b>IMPUESTO SOBRE LA RENTA</b>	4,888			
<b>GANANCIA (PÉRDIDA) NETA</b>	35,544			

AL 30 DE NOVIEMBRE DE 2015  
(Cifras en miles de Quetzales)

ACTIVO	509,537	TASAS DE INTERÉS PROMEDIO PONDERADAS	MONEDA NACIONAL	MONEDA EXTRANJERA
<b>DISPONIBILIDADES</b>	56,805	<b>OPERACIONES ACTIVAS</b>		
Caja	3,523	Préstamos	13.42 %	9.25 %
Banco Central	35,657	Documentos Descontados	.00 %	.00 %
Bancos del País	11,021	<b>OPERACIONES PASIVAS</b>		
Bancos del Exterior	2,393	Depósitos Monetarios	2.71 %	.00 %
Cheques a Compensar	4,210	Depósitos de Ahorro	3.49 %	.09 %
Giros sobre el Exterior	-	Depósitos a Plazo	7.32 %	2.50 %
<b>INVERSIONES</b>	355,877	Bonos	.00 %	.00 %
En Títulos-Valores para Negociación	-	Pagarés Financieros	.00 %	.00 %
En Títulos-Valores para la Venta	305,048	Obligaciones Subordinadas	.00 %	.00 %
En Títulos-Valores para su Vencimiento	45,829	Obligaciones Financieras con Restricciones	.00 %	.00 %
Operaciones de Reporto	5,000	Obligaciones Convertibles en Acciones	.00 %	.00 %
Certificados de Participación	-	<b>ENCAJE LEGAL</b>	<b>MONEDA NACIONAL</b>	<b>MONEDA EXTRANJERA /1</b>
Intereses Pagados en Compra de Valores	-	ENCAJE COMPUTABLE	41,256	84
<b>SUMA</b>	355,877	ENCAJE REQUERIDO	40,876	72
(-) Estimaciones por Valuación	-	POSICIÓN	380	12
<b>CARTERA DE CRÉDITOS</b>	23,399	<b>CARTERA DE CRÉDITOS</b>	<b>MONEDA NACIONAL</b>	<b>MONEDA EXTRANJERA</b>
Vigente	23,761	TOTAL DE CARTERA DE CRÉDITOS (BRUTA)	100.00 %	100.00 %
Vencidos	-	Vigente	100.00 %	100.00 %
<b>SUMA</b>	23,761	Vencidos en Proceso de Prórroga	.00 %	.00 %
(-) Estimaciones Por Valuación	361	Vencidos en Cobro Administrativo	.00 %	.00 %
<b>PRODUCTOS FINANCIEROS POR COBRAR</b>	2,770	Vencidos en Cobro Judicial	.00 %	.00 %
<b>CUENTAS POR COBRAR (Neto)</b>	16,841	Monto total de Cartera de Créditos (Bruta)	22,270	1,491
<b>ACTIVOS REALIZABLES (Neto)</b>	31,312	<b>DEPÓSITOS</b>	<b>MONEDA NACIONAL</b>	<b>MONEDA EXTRANJERA</b>
<b>INVERSIONES PERMANENTES (Neto)</b>	10,923	No. de Cuentas Depósitos Monetarios	2,730	0
<b>OTRAS INVERSIONES (Neto)</b>	459	Monto Depósitos Monetarios	55,115	0
<b>SUCURSALES, CASA MATRIZ Y DEPARTAMENTOS ADSCRITOS</b>	-	No. de Cuentas Depósitos de Ahorro	13,210	102
<b>INMUEBLES Y MUEBLES (Neto)</b>	9,895	Monto Depósitos de Ahorro	96,900	2,840
<b>CARGOS DIFERIDOS (Neto)</b>	1,255	No. de Cuentas Depósitos a Plazo	172	1
<b>PASIVO</b>	360,354	Monto Depósitos a Plazo	123,329	608
<b>OBLIGACIONES DEPOSITARIAS</b>	279,162	No. de Cuentas a la Orden	1,039	0
Depósitos Monetarios	55,115	Monto Depósitos a la Orden	55	0
Depósitos de Ahorro	99,740	No. de Cuentas Depósitos con Restricciones	779	1
Depósitos a Plazo	123,937	Monto Depósitos con Restricciones	315	0
Depósitos a la Orden	55	No. de Obligaciones Financieras	0	0
Depósitos con Restricciones	315	Monto Obligaciones Financieras	0	0
<b>CRÉDITOS OBTENIDOS</b>	35,213	<b>POSICIÓN PATRIMONIAL</b>		
Del Banco Central	-	CAPITAL COMPUTABLE	139,207	
De Instituciones Financieras Nacionales	-	CAPITAL REQUERIDO	30,343	
De Instituciones Financieras Extranjeras	35,213	POSICIÓN	108,864	
Organismos Internacionales	-	<b>INDICADORES FINANCIEROS</b>		
<b>OBLIGACIONES FINANCIERAS</b>	-	<b>LIQUIDEZ</b>		
<b>GASTOS FINANCIEROS POR PAGAR</b>	497	Encaje Computable en relación a los Depósitos		
<b>CUENTAS POR PAGAR</b>	14,238	Moneda Nacional	14.96%	
<b>PROVISIONES</b>	4,444	Moneda Extranjera	18.52%	
<b>SUCURSALES, CASA MATRIZ Y DEPARTAMENTOS ADSCRITOS</b>	-	Liquidez Inmediata	20.35 %	
<b>OTRAS OBLIGACIONES</b>	-	<b>SOLVENCIA</b>		
<b>CRÉDITOS DIFERIDOS</b>	13	Patrimonio en relación a Activos	29.28 %	
<b>SUMA</b>	333,567	Patrimonio en relación a Cartera de Créditos	627.86 %	
<b>OTRAS CUENTAS ACREEDORAS</b>	26,786	Patrimonio en relación a las Captaciones	53.44 %	
<b>CAPITAL CONTABLE</b>	149,184	<b>RENTABILIDAD</b>		
<b>CAPITAL PAGADO</b>	126,500	Rentabilidad sobre Patrimonio	9.92 %	
Capital Autorizado	300,000	Rentabilidad sobre Activos	2.91 %	
(-) Capital No Pagado	173,500	Eficiencia	12.93 %	
Casa Matriz, Capital Asignado	-	<b>CALIDAD DE ACTIVOS</b>		
<b>APORTACIONES PERMANENTES</b>	-	Cartera Vigente en relación a Cartera Bruta	100.00 %	
<b>RESERVA DE CAPITAL</b>	9,317	Cobertura de Cartera Crediticia en Riesgo	.00 %	
<b>RESERVAS PARA ACTIVOS EXTRAORDINARIOS</b>	-			
<b>REVALUACIÓN DE ACTIVOS</b>	97			
<b>OBLIGACIONES SUBORDINADAS</b>	-			
<b>GANANCIAS Y PÉRDIDAS POR FUSIÓN</b>	-			
<b>VALUACIÓN DE ACTIVOS DE RECUPERACIÓN DUDOSA</b>	300			
<b>PROVISION DE BENEFICIOS A EMPLEADOS</b>	-			
<b>AJUSTES AL IMPUESTO SOBRE LA RENTA</b>	-			
<b>GANANCIAS O PÉRDIDAS POR CAMBIOS EN EL VALOR DE MERCADO DE LAS INVERSIONES</b>	-			
<b>RESULTADOS DE EJERCICIOS ANTERIORES</b>	-			
<b>RESULTADOS DEL EJERCICIO</b>	13,569			
<b>TOTAL IGUAL A LA SUMA DEL ACTIVO</b>	509,537			
<b>ESTADO DE RESULTADOS</b>	-			
<b>PRODUCTOS FINANCIEROS</b>	44,897			
<b>GASTOS FINANCIEROS</b>	14,226			
<b>MARGEN POR INVERSIÓN</b>	30,672			
<b>PRODUCTOS POR SERVICIOS</b>	1,755			
<b>GASTOS POR SERVICIOS</b>	-			
<b>MARGEN POR SERVICIOS</b>	1,755			
<b>OTROS PRODUCTOS Y GASTOS DE OPERACIÓN</b>	-			
Productos	1,758			
Gastos	61			
<b>MARGEN OTROS PRODUCTOS Y GASTOS DE OPERACIÓN</b>	1,697			
<b>MARGEN OPERACIONAL BRUTO</b>	34,124			
<b>GASTOS DE ADMINISTRACIÓN</b>	29,712			
<b>MARGEN OPERACIONAL NETO</b>	4,412			
<b>PRODUCTOS Y GASTOS EXTRAORDINARIOS</b>	9,156			
Productos Extraordinarios	9,553			
Gastos Extraordinarios	397			
<b>PRODUCTOS Y GASTOS DE EJERCICIOS ANTERIORES</b>	1			
Productos de Ejercicios Anteriores	11			
Gastos de Ejercicios Anteriores	10			
<b>GANANCIA (PÉRDIDA) BRUTA</b>	13,569			
<b>IMPUESTO SOBRE LA RENTA</b>	-			
<b>GANANCIA (PÉRDIDA) NETA</b>	13,569			

**AL 30 DE NOVIEMBRE DE 2015  
(Cifras en miles de Quetzales)**

ACTIVO	1,913,041	TASAS DE INTERÉS PROMEDIO PONDERADAS	MONEDA NACIONAL	MONEDA EXTRANJERA
<b>DISPONIBILIDADES</b>	313,226	<b>OPERACIONES ACTIVAS</b>		
Caja	57,427	Préstamos	16.75 %	7.14 %
Banco Central	195,514	Documentos Descontados	.00 %	6.07 %
Bancos del País	1,076	<b>OPERACIONES PASIVAS</b>		
Bancos del Exterior	41,236	Depósitos Monetarios	2.50 %	.03 %
Cheques a Compensar	17,971	Depósitos de Ahorro	3.41 %	1.60 %
Giros sobre el Exterior	-	Depósitos a Plazo	7.82 %	4.13 %
<b>INVERSIONES</b>	220,206	Bonos	.00 %	.00 %
En Títulos-Valores para Negociación	-	Pagarés Financieros	.00 %	.00 %
En Títulos-Valores para la Venta	54,700	Obligaciones Subordinadas	.00 %	.00 %
En Títulos-Valores para su Vencimiento	165,506	Obligaciones Financieras con Restricciones	.00 %	.00 %
Operaciones de Reporto	-	Obligaciones Convertibles en Acciones	.00 %	.00 %
Certificados de Participación	-	<b>ENCAJE LEGAL</b>	<b>MONEDA NACIONAL</b>	<b>MONEDA EXTRANJERA /1</b>
Intereses Pagados en Compra de Valores	-	ENCAJE COMPUTABLE	138,348	13,217
<b>SUMA</b>	220,206	ENCAJE REQUERIDO	133,942	9,533
(-) Estimaciones por Valuación	-	POSICIÓN	4,406	3,684
<b>CARTERA DE CRÉDITOS</b>	1,205,886	<b>CARTERA DE CRÉDITOS</b>	<b>MONEDA NACIONAL</b>	<b>MONEDA EXTRANJERA</b>
Vigente	1,205,494	TOTAL DE CARTERA DE CRÉDITOS (BRUTA)	100.00 %	100.00 %
Vencidos	41,321	Vigente	96.08 %	98.51 %
<b>SUMA</b>	1,246,814	Vencidos en Proceso de Prórroga	.00 %	.00 %
(-) Estimaciones Por Valuación	40,928	Vencidos en Cobro Administrativo	3.92 %	1.49 %
<b>PRODUCTOS FINANCIEROS POR COBRAR</b>	5,713	Vencidos en Cobro Judicial	.00 %	.00 %
<b>CUENTAS POR COBRAR (Neto)</b>	59,891	Monto total de Cartera de Créditos (Bruta)	935,022	311,792
<b>ACTIVOS REALIZABLES (Neto)</b>	255	<b>DEPÓSITOS</b>	<b>MONEDA NACIONAL</b>	<b>MONEDA EXTRANJERA</b>
<b>INVERSIONES PERMANENTES (Neto)</b>	4,881	No. de Cuentas Depósitos Monetarios	1,407	489
<b>OTRAS INVERSIONES (Neto)</b>	106	Monto Depósitos Monetarios	74,381	101,858
<b>SUCURSALES, CASA MATRIZ Y DEPARTAMENTOS ADSCRITOS</b>	-	No. de Cuentas Depósitos de Ahorro	15,173	458
<b>INMUEBLES Y MUEBLES (Neto)</b>	68,875	Monto Depósitos de Ahorro	31,354	14,165
<b>CARGOS DIFERIDOS (Neto)</b>	34,001	No. de Cuentas Depósitos a Plazo	520	163
<b>PASIVO</b>	1,721,995	Monto Depósitos a Plazo	786,784	393,110
<b>OBLIGACIONES DEPOSITARIAS</b>	1,406,192	No. de Cuentas a la Orden	33	8
Depósitos Monetarios	176,238	Monto Depósitos a la Orden	18	3
Depósitos de Ahorro	45,520	No. de Cuentas Depósitos con Restricciones	51	1
Depósitos a Plazo	1,179,894	Monto Depósitos con Restricciones	4,518	1
Depósitos a la Orden	21	No. de Obligaciones Financieras	0	0
Depósitos con Restricciones	4,519	Monto Obligaciones Financieras	0	0
<b>CRÉDITOS OBTENIDOS</b>	203,785	<b>POSICIÓN PATRIMONIAL</b>		
Del Banco Central	-	CAPITAL COMPUTABLE	197,064	
De Instituciones Financieras Nacionales	165,000	CAPITAL REQUERIDO	166,726	
De Instituciones Financieras Extranjeras	38,785	POSICIÓN	30,338	
Organismos Internacionales	-	<b>INDICADORES FINANCIEROS</b>		
<b>OBLIGACIONES FINANCIERAS</b>	-	<b>LIQUIDEZ</b>		
<b>GASTOS FINANCIEROS POR PAGAR</b>	5,385	Encaje Computable en relación a los Depósitos		
<b>CUENTAS POR PAGAR</b>	88,284	Moneda Nacional	15.42%	
<b>PROVISIONES</b>	7,859	Moneda Extranjera	19.76%	
<b>SUCURSALES, CASA MATRIZ Y DEPARTAMENTOS ADSCRITOS</b>	-	Liquidez Inmediata	22.27 %	
<b>OTRAS OBLIGACIONES</b>	-	<b>SOLVENCIA</b>		
<b>CRÉDITOS DIFERIDOS</b>	7,130	Patrimonio en relación a Activos	9.99 %	
<b>SUMA</b>	1,718,634	Patrimonio en relación a Cartera de Créditos	15.32 %	
<b>OTRAS CUENTAS ACREEDORAS</b>	3,361	Patrimonio en relación a las Captaciones	13.59 %	
<b>CAPITAL CONTABLE</b>	191,046	<b>RENTABILIDAD</b>		
<b>CAPITAL PAGADO</b>	173,668	Rentabilidad sobre Patrimonio	-3.36 %	
Capital Autorizado	200,000	Rentabilidad sobre Activos	-3.34 %	
(-) Capital No Pagado	26,932	Eficiencia	-6.69 %	
Casa Matriz, Capital Asignado	-	<b>CALIDAD DE ACTIVOS</b>		
<b>APORTACIONES PERMANENTES</b>	-	Cartera Vigente en relación a Cartera Bruta	96.69 %	
<b>RESERVA DE CAPITAL</b>	12,295	Cobertura de Cartera Crediticia en Riesgo	103.74 %	
<b>RESERVAS PARA ACTIVOS EXTRAORDINARIOS</b>	-			
<b>REVALUACIÓN DE ACTIVOS</b>	-			
<b>OBLIGACIONES SUBORDINADAS</b>	-			
<b>GANANCIAS Y PÉRDIDAS POR FUSIÓN</b>	-			
<b>VALUACIÓN DE ACTIVOS DE RECUPERACIÓN DUDOSA</b>	2,789			
<b>PROVISION DE BENEFICIOS A EMPLEADOS</b>	-			
<b>AJUSTES AL IMPUESTO SOBRE LA RENTA</b>	-			
<b>GANANCIAS O PÉRDIDAS POR CAMBIOS EN EL VALOR DE MERCADO DE LAS INVERSIONES</b>	-			
<b>RESULTADOS DE EJERCICIOS ANTERIORES</b>	14,349			
<b>RESULTADOS DEL EJERCICIO</b>	-5,877			
<b>TOTAL IGUAL A LA SUMA DEL ACTIVO</b>	1,913,041			
<b>ESTADO DE RESULTADOS</b>	-			
<b>PRODUCTOS FINANCIEROS</b>	411,228			
<b>GASTOS FINANCIEROS</b>	89,204			
<b>MARGEN POR INVERSIÓN</b>	322,024			
<b>PRODUCTOS POR SERVICIOS</b>	23,432			
<b>GASTOS POR SERVICIOS</b>	62,302			
<b>MARGEN POR SERVICIOS</b>	-38,870			
<b>OTROS PRODUCTOS Y GASTOS DE OPERACIÓN</b>	-			
Productos	2,995			
Gastos	100,872			
<b>MARGEN OTROS PRODUCTOS Y GASTOS DE OPERACIÓN</b>	-97,877			
<b>MARGEN OPERACIONAL BRUTO</b>	185,277			
<b>GASTOS DE ADMINISTRACIÓN</b>	197,674			
<b>MARGEN OPERACIONAL NETO</b>	-12,397			
<b>PRODUCTOS Y GASTOS EXTRAORDINARIOS</b>	6,728			
Productos Extraordinarios	9,435			
Gastos Extraordinarios	2,707			
<b>PRODUCTOS Y GASTOS DE EJERCICIOS ANTERIORES</b>	-208			
Productos de Ejercicios Anteriores	1,025			
Gastos de Ejercicios Anteriores	1,233			
<b>GANANCIA (PÉRDIDA) BRUTA</b>	-5,877			
<b>IMPUESTO SOBRE LA RENTA</b>	-			
<b>GANANCIA (PÉRDIDA) NETA</b>	-5,877			

## AL 30 DE NOVIEMBRE DE 2015

### (Cifras en miles de Quetzales)

<b>ACTIVO</b>	5,157,738	<b>TASAS DE INTERÉS PROMEDIO PONDERADAS</b>		<b>MONEDA NACIONAL</b>	<b>MONEDA EXTRANJERA</b>
<b>DISPONIBILIDADES</b>	777,041	<b>OPERACIONES ACTIVAS</b>			
Caja	29,445	Préstamos	23.23 %		7.55 %
Banco Central	644,529	Documentos Descontados	14.73 %		7.37 %
Bancos del País	652	<b>OPERACIONES PASIVAS</b>			
Bancos del Exterior	63,777	Depósitos Monetarios	1.88 %		2.10 %
Cheques a Compensar	38,637	Depósitos de Ahorro	4.43 %		2.05 %
Giros sobre el Exterior	-	Depósitos a Plazo	8.02 %		4.51 %
<b>INVERSIONES</b>	781,415	Bonos	.00 %		.00 %
En Títulos-Valores para Negociación	-	Pagarés Financieros	.00 %		.00 %
En Títulos-Valores para la Venta	311,612	Obligaciones Subordinadas	.00 %		8.03 %
En Títulos-Valores para su Vencimiento	417,174	Obligaciones Financieras con Restricciones	.00 %		.00 %
Operaciones de Reporto	52,567	Obligaciones Convertibles en Acciones	.00 %		.00 %
Certificados de Participación	-				
Intereses Pagados en Compra de Valores	60	<b>ENCAJE LEGAL</b>		<b>MONEDA NACIONAL</b>	<b>MONEDA EXTRANJERA /1</b>
<b>SUMA</b>	781,415	ENCAJE COMPUTABLE	467,511	467,511	31,086
(-) Estimaciones por Valuación	-	ENCAJE REQUERIDO	466,743	466,743	21,754
<b>CARTERA DE CRÉDITOS</b>	3,365,738	<b>POSICIÓN</b>	768	768	9,332
Vigente	3,374,517	<b>CARTERA DE CRÉDITOS</b>		<b>MONEDA NACIONAL</b>	<b>MONEDA EXTRANJERA</b>
Vencidos	33,952	<b>TOTAL DE CARTERA DE CRÉDITOS (BRUTA)</b>		100.00 %	100.00 %
<b>SUMA</b>	3,408,470	Vigente	98.53 %	98.53 %	99.94 %
(-) Estimaciones Por Valuación	42,731	Vencidos en Proceso de Prórroga	.00 %	.00 %	.00 %
<b>PRODUCTOS FINANCIEROS POR COBRAR</b>	29,350	Vencidos en Cobro Administrativo	1.47 %	.06 %	.06 %
<b>CUENTAS POR COBRAR (Neto)</b>	43,556	Vencidos en Cobro Judicial	.00 %	.00 %	.00 %
<b>ACTIVOS REALIZABLES (Neto)</b>	16,932	Monto total de Cartera de Créditos (Bruta)	2,258,292	2,258,292	1,150,178
<b>INVERSIONES PERMANENTES (Neto)</b>	584				
<b>OTRAS INVERSIONES (Neto)</b>	-	<b>DEPÓSITOS</b>		<b>MONEDA NACIONAL</b>	<b>MONEDA EXTRANJERA</b>
<b>SUCURSALES, CASA MATRIZ Y DEPARTAMENTOS ADSCRITOS</b>	-	No. de Cuentas Depósitos Monetarios	57,960	57,960	4,623
<b>INMUEBLES Y MUEBLES (Neto)</b>	104,082	Monto Depósitos Monetarios	277,281	277,281	462,466
<b>CARGOS DIFERIDOS (Neto)</b>	39,041	No. de Cuentas Depósitos de Ahorro	106,086	106,086	1,701
<b>PASIVO</b>	4,699,647	Monto Depósitos de Ahorro	214,595	214,595	83,257
<b>OBLIGACIONES DEPOSITARIAS</b>	4,341,077	No. de Cuentas Depósitos a Plazo	3,114	3,114	613
Depósitos Monetarios	739,747	Monto Depósitos a Plazo	2,694,129	2,694,129	606,430
Depósitos de Ahorro	297,852	No. de Cuentas a la Orden	857	857	336
Depósitos a Plazo	3,300,559	Monto Depósitos a la Orden	1,262	1,262	270
Depósitos a la Orden	1,532	No. de Cuentas Depósitos con Restricciones	3,077	3,077	100
Depósitos con Restricciones	1,386	Monto Depósitos con Restricciones	638	638	748
<b>CRÉDITOS OBTENIDOS</b>	94,205	No. de Obligaciones Financieras	0	0	0
Del Banco Central	-	Monto Obligaciones Financieras	0	0	0
De Instituciones Financieras Nacionales	-	<b>POSICIÓN PATRIMONIAL</b>			
De Instituciones Financieras Extranjeras	36,034	<b>CAPITAL COMPUTABLE</b>	534,198	534,198	
Organismos Internacionales	58,171	<b>CAPITAL REQUERIDO</b>	408,255	408,255	
<b>OBLIGACIONES FINANCIERAS</b>	-	<b>POSICIÓN</b>	125,942	125,942	
<b>GASTOS FINANCIEROS POR PAGAR</b>	49,970	<b>INDICADORES FINANCIEROS</b>			
<b>CUENTAS POR PAGAR</b>	63,447	<b>LIQUIDEZ</b>			
<b>PROVISIONES</b>	7,345	Encaje Computable en relación a los Depósitos			
<b>SUCURSALES, CASA MATRIZ Y DEPARTAMENTOS ADSCRITOS</b>	-	Moneda Nacional	14.67 %		
<b>OTRAS OBLIGACIONES</b>	76,123	Moneda Extranjera	20.52 %		
<b>CRÉDITOS DIFERIDOS</b>	47,617	Liquidez Inmediata	17.90 %		
<b>SUMA</b>	4,679,783	<b>SOLVENCIA</b>			
<b>OTRAS CUENTAS ACREEDORAS</b>	19,864	Patrimonio en relación a Activos	8.88 %		
<b>CAPITAL CONTABLE</b>	458,091	Patrimonio en relación a Cartera de Créditos	13.44 %		
<b>CAPITAL PAGADO</b>	154,770	Patrimonio en relación a las Captaciones	10.55 %		
Capital Autorizado	500,000	<b>RENTABILIDAD</b>			
(-) Capital No Pagado	345,230	Rentabilidad sobre Patrimonio	24.72 %		
Casa Matriz, Capital Asignado	-	Rentabilidad sobre Activos	2.20 %		
<b>APORTACIONES PERMANENTES</b>	-	Eficiencia	24.21 %		
<b>RESERVA DE CAPITAL</b>	176,106	<b>CALIDAD DE ACTIVOS</b>			
<b>RESERVAS PARA ACTIVOS EXTRAORDINARIOS</b>	-	Cartera Vigente en relación a Cartera Bruta	99.00 %		
<b>REVALUACIÓN DE ACTIVOS</b>	-	Cobertura de Cartera Crediticia en Riesgo	132.71 %		
<b>OBLIGACIONES SUBORDINADAS</b>	-				
<b>GANANCIAS Y PÉRDIDAS POR FUSIÓN</b>	-				
<b>VALUACIÓN DE ACTIVOS DE RECUPERACIÓN DUDOSA</b>	-				
<b>PROVISION DE BENEFICIOS A EMPLEADOS</b>	-				
<b>AJUSTES AL IMPUESTO SOBRE LA RENTA</b>	-				
<b>GANANCIAS O PÉRDIDAS POR CAMBIOS EN EL VALOR DE MERCADO DE LAS INVERSIONES</b>	-				
<b>RESULTADOS DE EJERCICIOS ANTERIORES</b>	23,399				
<b>RESULTADOS DEL EJERCICIO</b>	103,816				
<b>TOTAL IGUAL A LA SUMA DEL ACTIVO</b>	5,157,738				
<b>ESTADO DE RESULTADOS</b>	-				
<b>PRODUCTOS FINANCIEROS</b>	687,861				
<b>GASTOS FINANCIEROS</b>	243,173				
<b>MARGEN POR INVERSIÓN</b>	444,688				
<b>PRODUCTOS POR SERVICIOS</b>	64,198				
<b>GASTOS POR SERVICIOS</b>	43,474				
<b>MARGEN POR SERVICIOS</b>	20,724				
<b>OTROS PRODUCTOS Y GASTOS DE OPERACIÓN</b>	-				
Productos	16,723				
Gastos	134,818				
<b>MARGEN OTROS PRODUCTOS Y GASTOS DE OPERACIÓN</b>	-118,094				
<b>MARGEN OPERACIONAL BRUTO</b>	347,318				
<b>GASTOS DE ADMINISTRACIÓN</b>	263,241				
<b>MARGEN OPERACIONAL NETO</b>	84,078				
<b>PRODUCTOS Y GASTOS EXTRAORDINARIOS</b>	18,445				
Productos Extraordinarios	19,561				
Gastos Extraordinarios	1,116				
<b>PRODUCTOS Y GASTOS DE EJERCICIOS ANTERIORES</b>	1,294				
Productos de Ejercicios Anteriores	1,993				
Gastos de Ejercicios Anteriores	699				
<b>GANANCIA (PÉRDIDA) BRUTA</b>	103,816				
<b>IMPUESTO SOBRE LA RENTA</b>	-				
<b>GANANCIA (PÉRDIDA) NETA</b>	103,816				



**AL 30 DE NOVIEMBRE DE 2015**  
**(Cifras en miles de Quetzales)**

ACTIVO	1,173,563	TASAS DE INTERÉS PROMEDIO PONDERADAS	MONEDA NACIONAL	MONEDA EXTRANJERA
<b>DISPONIBILIDADES</b>	170,820	<b>OPERACIONES ACTIVAS</b>		
Caja	23,336	Préstamos	40.18 %	.00 %
Banco Central	127,413	Documentos Descontados	.00 %	.00 %
Bancos del País	18,560	<b>OPERACIONES PASIVAS</b>		
Bancos del Exterior	-	Depósitos Monetarios	.00 %	.00 %
Cheques a Compensar	1,510	Depósitos de Ahorro	1.95 %	1.00 %
Giros sobre el Exterior	-	Depósitos a Plazo	8.38 %	2.75 %
<b>INVERSIONES</b>	205,394	Bonos	.00 %	.00 %
En Títulos-Valores para Negociación	-	Pagarés Financieros	.00 %	.00 %
En Títulos-Valores para la Venta	10,894	Obligaciones Subordinadas	.00 %	.00 %
En Títulos-Valores para su Vencimiento	144,500	Obligaciones Financieras con Restricciones	.00 %	.00 %
Operaciones de Reporto	50,000	Obligaciones Convertibles en Acciones	.00 %	.00 %
Certificados de Participación	-	<b>ENCAJE LEGAL</b>	<b>MONEDA NACIONAL</b>	<b>MONEDA EXTRANJERA /1</b>
Intereses Pagados en Compra de Valores	-	ENCAJE COMPUTABLE	140,319	635
<b>SUMA</b>	205,394	ENCAJE REQUERIDO	140,105	46
(-) Estimaciones por Valuación	-	POSICIÓN	214	588
<b>CARTERA DE CRÉDITOS</b>	686,043	<b>CARTERA DE CRÉDITOS</b>	<b>MONEDA NACIONAL</b>	<b>MONEDA EXTRANJERA</b>
Vigente	686,972	TOTAL DE CARTERA DE CRÉDITOS (BRUTA)	100.00 %	100.00 %
Vencidos	44,097	Vigente	93.96 %	99.34 %
<b>SUMA</b>	731,068	Vencidos en Proceso de Prórroga	.00 %	.00 %
(-) Estimaciones Por Valuación	45,025	Vencidos en Cobro Administrativo	6.04 %	.66 %
<b>PRODUCTOS FINANCIEROS POR COBRAR</b>	15,893	Vencidos en Cobro Judicial	.00 %	.00 %
<b>CUENTAS POR COBRAR (Neto)</b>	14,974	Monto total de Cartera de Créditos (Bruta)	730,289	779
<b>ACTIVOS REALIZABLES (Neto)</b>	-	<b>DEPÓSITOS</b>	<b>MONEDA NACIONAL</b>	<b>MONEDA EXTRANJERA</b>
<b>INVERSIONES PERMANENTES (Neto)</b>	-	No. de Cuentas Depósitos Monetarios	0	0
<b>OTRAS INVERSIONES (Neto)</b>	-	Monto Depósitos Monetarios	0	0
<b>SUCURSALES, CASA MATRIZ Y DEPARTAMENTOS ADSCRITOS</b>	8,166	No. de Cuentas Depósitos de Ahorro	6,354	155
<b>INMUEBLES Y MUEBLES (Neto)</b>	72,272	Monto Depósitos de Ahorro	40,438	845
<b>CARGOS DIFERIDOS (Neto)</b>	-	No. de Cuentas Depósitos a Plazo	2,236	16
<b>PASIVO</b>	1,025,230	Monto Depósitos a Plazo	885,462	1,596
<b>OBLIGACIONES DEPOSITARIAS</b>	928,994	No. de Cuentas a la Orden	21	0
Depósitos Monetarios	-	Monto Depósitos a la Orden	510	0
Depósitos de Ahorro	41,283	No. de Cuentas Depósitos con Restricciones	316	4
Depósitos a Plazo	887,058	Monto Depósitos con Restricciones	142	1
Depósitos a la Orden	510	No. de Obligaciones Financieras	0	0
Depósitos con Restricciones	143	Monto Obligaciones Financieras	0	0
<b>CRÉDITOS OBTENIDOS</b>	-	<b>POSICIÓN PATRIMONIAL</b>		
Del Banco Central	-	CAPITAL COMPUTABLE	158,720	
De Instituciones Financieras Nacionales	-	CAPITAL REQUERIDO	92,581	
De Instituciones Financieras Extranjeras	-	POSICIÓN	66,140	
Organismos Internacionales	-	<b>INDICADORES FINANCIEROS</b>		
<b>OBLIGACIONES FINANCIERAS</b>	-	<b>LIQUIDEZ</b>		
<b>GASTOS FINANCIEROS POR PAGAR</b>	11,877	Encaje Computable en relación a los Depósitos		
<b>CUENTAS POR PAGAR</b>	23,159	Moneda Nacional	15.14%	
<b>PROVISIONES</b>	13,939	Moneda Extranjera	197.82%	
<b>SUCURSALES, CASA MATRIZ Y DEPARTAMENTOS ADSCRITOS</b>	-	Liquidez Inmediata	18.39%	
<b>OTRAS OBLIGACIONES</b>	-	<b>SOLVENCIA</b>		
<b>CRÉDITOS DIFERIDOS</b>	-	Patrimonio en relación a Activos	12.64%	
<b>SUMA</b>	977,970	Patrimonio en relación a Cartera de Créditos	20.29%	
<b>OTRAS CUENTAS ACREEDORAS</b>	47,260	Patrimonio en relación a las Captaciones	15.97%	
<b>CAPITAL CONTABLE</b>	148,333	<b>RENTABILIDAD</b>		
<b>CAPITAL PAGADO</b>	125,176	Rentabilidad sobre Patrimonio	.60%	
Capital Autorizado	160,000	Rentabilidad sobre Activos	.08%	
(-) Capital No Pagado	34,824	Eficiencia	-33.22%	
Casa Matriz, Capital Asignado	0	<b>CALIDAD DE ACTIVOS</b>		
<b>APORTACIONES PERMANENTES</b>	0	Cartera Vigente en relación a Cartera Bruta	93.97%	
<b>RESERVA DE CAPITAL</b>	8,728	Cobertura de Cartera Crediticia en Riesgo	100.00%	
<b>RESERVAS PARA ACTIVOS EXTRAORDINARIOS</b>	-			
<b>REVALUACIÓN DE ACTIVOS</b>	-			
<b>OBLIGACIONES SUBORDINADAS</b>	-			
<b>GANANCIAS Y PÉRDIDAS POR FUSIÓN</b>	-			
<b>VALUACIÓN DE ACTIVOS DE RECUPERACIÓN DUDOSA</b>	25,000			
<b>PROVISION DE BENEFICIOS A EMPLEADOS</b>	-			
<b>AJUSTES AL IMPUESTO SOBRE LA RENTA</b>	-			
<b>GANANCIAS O PÉRDIDAS POR CAMBIOS EN EL VALOR DE MERCADO DE LAS INVERSIONES</b>	-			
<b>RESULTADOS DE EJERCICIOS ANTERIORES</b>	38,612			
<b>RESULTADOS DEL EJERCICIO</b>	817			
<b>TOTAL IGUAL A LA SUMA DEL ACTIVO</b>	1,173,563			
<b>ESTADO DE RESULTADOS</b>				
<b>PRODUCTOS FINANCIEROS</b>	310,361			
<b>GASTOS FINANCIEROS</b>	79,061			
<b>MARGEN POR INVERSIÓN</b>	231,300			
<b>PRODUCTOS POR SERVICIOS</b>	17,873			
<b>GASTOS POR SERVICIOS</b>	2,492			
<b>MARGEN POR SERVICIOS</b>	15,381			
<b>OTROS PRODUCTOS Y GASTOS DE OPERACIÓN</b>	-			
Productos	655			
Gastos	120,434			
<b>MARGEN OTROS PRODUCTOS Y GASTOS DE OPERACIÓN</b>	-119,779			
<b>MARGEN OPERACIONAL BRUTO</b>	126,901			
<b>GASTOS DE ADMINISTRACIÓN</b>	169,063			
<b>MARGEN OPERACIONAL NETO</b>	-42,161			
<b>PRODUCTOS Y GASTOS EXTRAORDINARIOS</b>	42,592			
Productos Extraordinarios	42,592			
Gastos Extraordinarios	-			
<b>PRODUCTOS Y GASTOS DE EJERCICIOS ANTERIORES</b>	387			
Productos de Ejercicios Anteriores	1,310			
Gastos de Ejercicios Anteriores	923			
<b>GANANCIA (PÉRDIDA) BRUTA</b>	817			
<b>IMPUESTO SOBRE LA RENTA</b>	-			
<b>GANANCIA (PÉRDIDA) NETA</b>	817			

AL 30 DE NOVIEMBRE DE 2015  
(Cifras en miles de Quetzales)

ACTIVO	7,580,905	TASAS DE INTERÉS PROMEDIO PONDERADAS	MONEDA NACIONAL	MONEDA EXTRANJERA
<b>DISPONIBILIDADES</b>	1,523,776	<b>OPERACIONES ACTIVAS</b>		
Caja	212,080	Préstamos	7.83 %	5.89 %
Banco Central	760,011	Documentos Descontados	10.89 %	6.58 %
Bancos del País	191,649	<b>OPERACIONES PASIVAS</b>		
Bancos del Exterior	277,690	Depósitos Monetarios	1.92 %	.57 %
Cheques a Compensar	81,446	Depósitos de Ahorro	2.43 %	1.60 %
Giros sobre el Exterior	910	Depósitos a Plazo	7.48 %	3.49 %
<b>INVERSIONES</b>	466,186	Bonos	.00 %	.00 %
En Títulos-Valores para Negociación	-	Pagarés Financieros	.00 %	.00 %
En Títulos-Valores para la Venta	411,686	Obligaciones Subordinadas	.00 %	.00 %
En Títulos-Valores para su Vencimiento	45,000	Obligaciones Financieras con Restricciones	.00 %	.00 %
Operaciones de Reporto	9,500	Obligaciones Convertibles en Acciones	.00 %	.00 %
Certificados de Participación	-	<b>ENCAJE LEGAL</b>	<b>MONEDA NACIONAL</b>	<b>MONEDA EXTRANJERA /1</b>
Intereses Pagados en Compra de Valores	-	ENCAJE COMPUTABLE	495,927	57,545
<b>SUMA</b>	466,186	ENCAJE REQUERIDO	489,254	49,649
(-) Estimaciones por Valuación	-	POSICIÓN	6,672	7,896
<b>CARTERA DE CRÉDITOS</b>	5,406,451	<b>CARTERA DE CRÉDITOS</b>	<b>MONEDA NACIONAL</b>	<b>MONEDA EXTRANJERA</b>
Vigente	5,413,639	TOTAL DE CARTERA DE CRÉDITOS (BRUTA)	100.00 %	100.00 %
Vencidos	102,447	Vigente	98.08 %	98.22 %
<b>SUMA</b>	5,516,086	Vencidos en Proceso de Prórroga	.50 %	.06 %
(-) Estimaciones Por Valuación	109,635	Vencidos en Cobro Administrativo	1.15 %	1.00 %
<b>PRODUCTOS FINANCIEROS POR COBRAR</b>	41,365	Vencidos en Cobro Judicial	.27 %	.73 %
<b>CUENTAS POR COBRAR (Neto)</b>	126,618	Monto total de Cartera de Créditos (Bruta)	3,043,036	2,473,049
<b>ACTIVOS REALIZABLES (Neto)</b>	1,374	<b>DEPÓSITOS</b>	<b>MONEDA NACIONAL</b>	<b>MONEDA EXTRANJERA</b>
<b>INVERSIONES PERMANENTES (Neto)</b>	396	No. de Cuentas Depósitos Monetarios	60,628	13,367
<b>OTRAS INVERSIONES (Neto)</b>	-	Monto Depósitos Monetarios	2,198,788	2,010,752
<b>SUCURSALES, CASA MATRIZ Y DEPARTAMENTOS ADSCRITOS</b>	-	No. de Cuentas Depósitos de Ahorro	68,476	7,233
<b>INMUEBLES Y MUEBLES (Neto)</b>	-	Monto Depósitos de Ahorro	268,001	295,766
<b>CARGOS DIFERIDOS (Neto)</b>	14,740	No. de Cuentas Depósitos a Plazo	1,466	529
<b>PASIVO</b>	6,598,674	Monto Depósitos a Plazo	1,056,201	277,158
<b>OBLIGACIONES DEPOSITARIAS</b>	6,121,868	No. de Cuentas a la Orden	3,673	516
Depósitos Monetarios	4,209,540	Monto Depósitos a la Orden	2,172	3,232
Depósitos de Ahorro	563,767	No. de Cuentas Depósitos con Restricciones	3,403	691
Depósitos a Plazo	1,333,360	Monto Depósitos con Restricciones	7,340	2,457
Depósitos a la Orden	5,404	No. de Obligaciones Financieras	0	0
Depósitos con Restricciones	9,797	Monto Obligaciones Financieras	0	0
<b>CRÉDITOS OBTENIDOS</b>	224,358	<b>POSICIÓN PATRIMONIAL</b>		
Del Banco Central	-	CAPITAL COMPUTABLE	1,061,171	
De Instituciones Financieras Nacionales	-	CAPITAL REQUERIDO	566,458	
De Instituciones Financieras Extranjeras	72,112	POSICIÓN	494,713	
Organismos Internacionales	152,246	<b>INDICADORES FINANCIEROS</b>		
<b>OBLIGACIONES FINANCIERAS</b>	-	<b>LIQUIDEZ</b>		
<b>GASTOS FINANCIEROS POR PAGAR</b>	13,910	Encaje Computable en relación a los Depósitos		
<b>CUENTAS POR PAGAR</b>	179,239	Moneda Nacional	14.04 %	
<b>PROVISIONES</b>	24,419	Moneda Extranjera	16.92 %	
<b>SUCURSALES, CASA MATRIZ Y DEPARTAMENTOS ADSCRITOS</b>	-	Liquidez Inmediata	24.89 %	
<b>OTRAS OBLIGACIONES</b>	-	<b>SOLVENCIA</b>		
<b>CRÉDITOS DIFERIDOS</b>	1,082	Patrimonio en relación a Activos	12.96 %	
<b>SUMA</b>	6,564,875	Patrimonio en relación a Cartera de Créditos	17.81 %	
<b>OTRAS CUENTAS ACREEDORAS</b>	33,799	Patrimonio en relación a las Captaciones	16.04 %	
<b>CAPITAL CONTABLE</b>	982,231	<b>RENTABILIDAD</b>		
<b>CAPITAL PAGADO</b>	597,266	Rentabilidad sobre Patrimonio	2.80 %	
Capital Autorizado	1,000,000	Rentabilidad sobre Activos	.36 %	
(-) Capital No Pagado	402,734	Eficiencia	10.26 %	
Casa Matriz, Capital Asignado	-	<b>CALIDAD DE ACTIVOS</b>		
<b>APORTACIONES PERMANENTES</b>	-	Cartera Vigente en relación a Cartera Bruta	98.14 %	
<b>RESERVA DE CAPITAL</b>	66,339	Cobertura de Cartera Crediticia en Riesgo	131.24 %	
<b>RESERVAS PARA ACTIVOS EXTRAORDINARIOS</b>	-			
<b>REVALUACIÓN DE ACTIVOS</b>	-			
<b>OBLIGACIONES SUBORDINADAS</b>	-			
<b>GANANCIAS Y PÉRDIDAS POR FUSIÓN</b>	-			
<b>VALUACIÓN DE ACTIVOS DE RECUPERACIÓN DUDOSA</b>	-			
<b>PROVISION DE BENEFICIOS A EMPLEADOS</b>	-			
<b>AJUSTES AL IMPUESTO SOBRE LA RENTA</b>	-			
<b>GANANCIAS O PÉRDIDAS POR CAMBIOS EN EL VALOR DE MERCADO DE LAS INVERSIONES</b>	-			
<b>RESULTADOS DE EJERCICIOS ANTERIORES</b>	293,413			
<b>RESULTADOS DEL EJERCICIO</b>	25,214			
<b>TOTAL IGUAL A LA SUMA DEL ACTIVO</b>	7,580,905			
<b>ESTADO DE RESULTADOS</b>	-			
<b>PRODUCTOS FINANCIEROS</b>	433,500			
<b>GASTOS FINANCIEROS</b>	159,761			
<b>MARGEN POR INVERSIÓN</b>	273,739			
<b>PRODUCTOS POR SERVICIOS</b>	41,804			
<b>GASTOS POR SERVICIOS</b>	1,544			
<b>MARGEN POR SERVICIOS</b>	40,260			
<b>OTROS PRODUCTOS Y GASTOS DE OPERACIÓN</b>	-			
Productos	58,173			
Gastos	92,149			
<b>MARGEN OTROS PRODUCTOS Y GASTOS DE OPERACIÓN</b>	-33,976			
<b>MARGEN OPERACIONAL BRUTO</b>	280,023			
<b>GASTOS DE ADMINISTRACIÓN</b>	251,286			
<b>MARGEN OPERACIONAL NETO</b>	28,736			
<b>PRODUCTOS Y GASTOS EXTRAORDINARIOS</b>	4,553			
Productos Extraordinarios	5,317			
Gastos Extraordinarios	764			
<b>PRODUCTOS Y GASTOS DE EJERCICIOS ANTERIORES</b>	-			
Productos de Ejercicios Anteriores	-			
Gastos de Ejercicios Anteriores	-			
<b>GANANCIA (PÉRDIDA) BRUTA</b>	33,289			
<b>IMPUESTO SOBRE LA RENTA</b>	8,075			
<b>GANANCIA (PÉRDIDA) NETA</b>	25,214			

**AL 30 DE NOVIEMBRE DE 2015  
(Cifras en miles de Quetzales)**

ACTIVO	5,832,327	TASAS DE INTERÉS PROMEDIO PONDERADAS	MONEDA NACIONAL	MONEDA EXTRANJERA
<b>DISPONIBILIDADES</b>	905,029	<b>OPERACIONES ACTIVAS</b>		
Caja	113,196	Préstamos	22.98 %	5.94 %
Banco Central	513,644	Documentos Descontados	.00 %	.00 %
Bancos del País	3,564	<b>OPERACIONES PASIVAS</b>		
Bancos del Exterior	179,755	Depósitos Monetarios	1.15 %	.03 %
Cheques a Compensar	91,604	Depósitos de Ahorro	3.29 %	.29 %
Giros sobre el Exterior	3,266	Depósitos a Plazo	7.23 %	2.02 %
<b>INVERSIONES</b>	279,193	Bonos	.00 %	.00 %
En Títulos-Valores para Negociación	-	Pagarés Financieros	.00 %	.00 %
En Títulos-Valores para la Venta	38,193	Obligaciones Subordinadas	.00 %	.00 %
En Títulos-Valores para su Vencimiento	-	Obligaciones Financieras con Restricciones	.00 %	.00 %
Operaciones de Reporto	241,000	Obligaciones Convertibles en Acciones	.00 %	.00 %
Certificados de Participación	-			
Intereses Pagados en Compra de Valores	-	<b>ENCAJE LEGAL</b>	<b>MONEDA NACIONAL</b>	<b>MONEDA EXTRANJERA /1</b>
<b>SUMA</b>	279,193	ENCAJE COMPUTABLE	408,251	25,852
(-) Estimaciones por Valuación	-	ENCAJE REQUERIDO	404,382	25,226
<b>CARTERA DE CRÉDITOS</b>	4,140,669	<b>POSICIÓN</b>	3,869	627
Vigente	4,148,552	<b>CARTERA DE CRÉDITOS</b>	<b>MONEDA NACIONAL</b>	<b>MONEDA EXTRANJERA</b>
Vencidos	228,514	<b>TOTAL DE CARTERA DE CRÉDITOS (BRUTA)</b>	100.00 %	100.00 %
<b>SUMA</b>	4,377,066	Vigente	93.45 %	98.69 %
(-) Estimaciones Por Valuación	236,397	Vencidos en Proceso de Prórroga	.02 %	.48 %
<b>PRODUCTOS FINANCIEROS POR COBRAR</b>	7,564	Vencidos en Cobro Administrativo	6.26 %	.70 %
<b>CUENTAS POR COBRAR (Neto)</b>	75,359	Vencidos en Cobro Judicial	.27 %	.14 %
<b>ACTIVOS REALIZABLES (Neto)</b>	714	Monto total de Cartera de Créditos (Bruta)	3,267,903	1,109,163
<b>INVERSIONES PERMANENTES (Neto)</b>	3,875			
<b>OTRAS INVERSIONES (Neto)</b>	-	<b>DEPÓSITOS</b>	<b>MONEDA NACIONAL</b>	<b>MONEDA EXTRANJERA</b>
<b>SUCURSALES, CASA MATRIZ Y DEPARTAMENTOS ADSCRITOS</b>	336,303	No. de Cuentas Depósitos Monetarios	23,797	5,116
<b>INMUEBLES Y MUEBLES (Neto)</b>	83,621	Monto Depósitos Monetarios	995,719	906,920
<b>CARGOS DIFERIDOS (Neto)</b>	4,727,929	No. de Cuentas Depósitos de Ahorro	58,256	10,836
<b>PASIVO</b>	4,727,929	Monto Depósitos de Ahorro	306,624	346,052
<b>OBLIGACIONES DEPOSITARIAS</b>	4,316,964	No. de Cuentas Depósitos a Plazo	1,467	160
Depósitos Monetarios	1,902,639	Monto Depósitos a Plazo	1,640,270	85,093
Depósitos de Ahorro	652,676	No. de Cuentas a la Orden	22,051	3,681
Depósitos a Plazo	1,725,364	Monto Depósitos a la Orden	3,728	2,630
Depósitos a la Orden	6,358	No. de Cuentas Depósitos con Restricciones	8,336	1,672
Depósitos con Restricciones	29,927	Monto Depósitos con Restricciones	20,711	9,217
<b>CRÉDITOS OBTENIDOS</b>	-	No. de Obligaciones Financieras	0	0
Del Banco Central	-	Monto Obligaciones Financieras	0	0
De Instituciones Financieras Nacionales	-	<b>POSICIÓN PATRIMONIAL</b>		
De Instituciones Financieras Extranjeras	-	<b>CAPITAL COMPUTABLE</b>	1,026,603	
Organismos Internacionales	-	<b>CAPITAL REQUERIDO</b>	575,403	
<b>OBLIGACIONES FINANCIERAS</b>	-	<b>POSICIÓN</b>	451,200	
<b>GASTOS FINANCIEROS POR PAGAR</b>	19,373	<b>INDICADORES FINANCIEROS</b>		
<b>CUENTAS POR PAGAR</b>	208,465	<b>LIQUIDEZ</b>		
<b>PROVISIONES</b>	165,537	Encaje Computable en relación a los Depósitos		
<b>SUCURSALES, CASA MATRIZ Y DEPARTAMENTOS ADSCRITOS</b>	-	Moneda Nacional	13.76%	
<b>OTRAS OBLIGACIONES</b>	9,324	Moneda Extranjera	14.58%	
<b>CRÉDITOS DIFERIDOS</b>	4,719,662	Liquidez Inmediata	20.96%	
<b>SUMA</b>	8,267	<b>SOLVENCIA</b>		
<b>OTRAS CUENTAS ACREEDORAS</b>	1,104,398	Patrimonio en relación a Activos	18.94%	
<b>CAPITAL CONTABLE</b>	443,389	Patrimonio en relación a Cartera de Créditos	25.23%	
<b>CAPITAL PAGADO</b>	1,000,000	Patrimonio en relación a las Captaciones	25.58%	
Capital Autorizado	556,611	<b>RENTABILIDAD</b>		
(-) Capital No Pagado	-	Rentabilidad sobre Patrimonio	6.16%	
Casa Matriz, Capital Asignado	-	Rentabilidad sobre Activos	1.17%	
<b>APORTACIONES PERMANENTES</b>	158,159	Eficiencia	-1.12%	
<b>RESERVA DE CAPITAL</b>	14,582	<b>CALIDAD DE ACTIVOS</b>		
<b>RESERVAS PARA ACTIVOS EXTRAORDINARIOS</b>	-	Cartera Vigente en relación a Cartera Bruta	94.78%	
<b>REVALUACIÓN DE ACTIVOS</b>	62,562	Cobertura de Cartera Crediticia en Riesgo	104.55%	
<b>OBLIGACIONES SUBORDINADAS</b>	141,749			
<b>GANANCIAS Y PÉRDIDAS POR FUSIÓN</b>	-			
<b>VALUACIÓN DE ACTIVOS DE RECUPERACIÓN DUDOSA</b>	-			
<b>PROVISION DE BENEFICIOS A EMPLEADOS</b>	630,259			
<b>AJUSTES AL IMPUESTO SOBRE LA RENTA</b>	62,320			
<b>GANANCIAS O PÉRDIDAS POR CAMBIOS EN EL VALOR DE MERCADO DE LAS INVERSIONES</b>	-			
<b>RESULTADOS DE EJERCICIOS ANTERIORES</b>	-			
<b>RESULTADOS DEL EJERCICIO</b>	5,832,327			
<b>TOTAL IGUAL A LA SUMA DEL ACTIVO</b>	-			
<b>ESTADO DE RESULTADOS</b>	-			
<b>PRODUCTOS FINANCIEROS</b>	1,049,601			
<b>GASTOS FINANCIEROS</b>	186,945			
<b>MARGEN POR INVERSIÓN</b>	862,656			
<b>PRODUCTOS POR SERVICIOS</b>	47,725			
<b>GASTOS POR SERVICIOS</b>	9,553			
<b>MARGEN POR SERVICIOS</b>	38,172			
<b>OTROS PRODUCTOS Y GASTOS DE OPERACIÓN</b>	-			
Productos	47,295			
Gastos	375,070			
<b>MARGEN OTROS PRODUCTOS Y GASTOS DE OPERACIÓN</b>	-327,775			
<b>MARGEN OPERACIONAL BRUTO</b>	573,053			
<b>GASTOS DE ADMINISTRACIÓN</b>	579,491			
<b>MARGEN OPERACIONAL NETO</b>	-6,438			
<b>PRODUCTOS Y GASTOS EXTRAORDINARIOS</b>	77,828			
Productos Extraordinarios	112,366			
Gastos Extraordinarios	34,538			
<b>PRODUCTOS Y GASTOS DE EJERCICIOS ANTERIORES</b>	16,453			
Productos de Ejercicios Anteriores	16,930			
Gastos de Ejercicios Anteriores	477			
<b>GANANCIA (PÉRDIDA) BRUTA</b>	87,843			
<b>IMPUESTO SOBRE LA RENTA</b>	25,523			
<b>GANANCIA (PÉRDIDA) NETA</b>	62,320			

**AL 30 DE NOVIEMBRE DE 2015**  
**(Cifras en miles de Quetzales)**

ACTIVO	23,002,404	TASAS DE INTERÉS PROMEDIO PONDERADAS	MONEDA NACIONAL	MONEDA EXTRANJERA
<b>DISPONIBILIDADES</b>	2,721,634	<b>OPERACIONES ACTIVAS</b>		
Caja	539,303	Préstamos	9.09 %	6.06 %
Banco Central	1,701,418	Documentos Descontados	.00 %	.00 %
Bancos del País	22,946	<b>OPERACIONES PASIVAS</b>		
Bancos del Exterior	293,188	Depósitos Monetarios	.89 %	1.06 %
Cheques a Compensar	151,386	Depósitos de Ahorro	1.71 %	1.83 %
Giros sobre el Exterior	13,394	Depósitos a Plazo	6.80 %	4.20 %
<b>INVERSIONES</b>	3,559,334	Bonos	6.45 %	.00 %
En Títulos-Valores para Negociación	-	Pagarés Financieros	.00 %	.00 %
En Títulos-Valores para la Venta	2,763,711	Obligaciones Subordinadas	.00 %	.00 %
En Títulos-Valores para su Vencimiento	801,887	Obligaciones Financieras con Restricciones	.00 %	.00 %
Operaciones de Reporto	-	Obligaciones Convertibles en Acciones	.00 %	.00 %
Certificados de Participación	-	<b>ENCAJE LEGAL</b>	MONEDA NACIONAL	MONEDA EXTRANJERA /1
Intereses Pagados en Compra de Valores	-	ENCAJE COMPUTABLE	1,544,759	94,153
<b>SUMA</b>	3,565,599	ENCAJE REQUERIDO	1,538,906	92,159
(-) Estimaciones por Valuación	6,265	POSICIÓN	5,853	1,994
<b>CARTERA DE CRÉDITOS</b>	16,045,854	<b>CARTERA DE CRÉDITOS</b>	MONEDA NACIONAL	MONEDA EXTRANJERA
Vigente	16,104,244	TOTAL DE CARTERA DE CRÉDITOS (BRUTA)	100.00 %	100.00 %
Vencidos	229,392	Vigente	97.92 %	99.24 %
<b>SUMA</b>	16,333,636	Vencidos en Proceso de Prórroga	.68 %	.01 %
(-) Estimaciones Por Valuación	287,782	Vencidos en Cobro Administrativo	.02 %	.70 %
<b>PRODUCTOS FINANCIEROS POR COBRAR</b>	99,945	Vencidos en Cobro Judicial	1.37 %	.06 %
<b>CUENTAS POR COBRAR (Neto)</b>	43,735	Monto total de Cartera de Créditos (Bruta)	7,996,270	8,337,366
<b>ACTIVOS REALIZABLES (Neto)</b>	67,638	<b>DEPÓSITOS</b>	MONEDA NACIONAL	MONEDA EXTRANJERA
<b>INVERSIONES PERMANENTES (Neto)</b>	55,625	No. de Cuentas Depósitos Monetarios	120,505	10,078
<b>OTRAS INVERSIONES (Neto)</b>	15,809	Monto Depósitos Monetarios	4,092,101	1,700,869
<b>SUCURSALES, CASA MATRIZ Y DEPARTAMENTOS ADSCRITOS</b>	259,429	No. de Cuentas Depósitos de Ahorro	1,057,090	29,818
<b>INMUEBLES Y MUEBLES (Neto)</b>	133,401	Monto Depósitos de Ahorro	2,608,830	782,855
<b>CARGOS DIFERIDOS (Neto)</b>	20,726,792	No. de Cuentas Depósitos a Plazo	10,874	1,615
<b>PASIVO</b>	15,358,453	Monto Depósitos a Plazo	3,823,303	2,285,478
<b>OBLIGACIONES DEPOSITARIAS</b>	5,792,969	No. de Cuentas a la Orden	4,567	302
Depósitos Monetarios	3,391,685	Monto Depósitos a la Orden	10,716	1,316
Depósitos de Ahorro	6,108,781	No. de Cuentas Depósitos con Restricciones	45,268	1,367
Depósitos a Plazo	12,032	Monto Depósitos con Restricciones	47,832	5,154
Depósitos a la Orden	52,986	No. de Obligaciones Financieras	136	0
Depósitos con Restricciones	4,775,142	Monto Obligaciones Financieras	17,293	0
<b>CRÉDITOS OBTENIDOS</b>	-	<b>POSICIÓN PATRIMONIAL</b>		
Del Banco Central	-	CAPITAL COMPUTABLE	2,398,747	
De Instituciones Financieras Nacionales	-	CAPITAL REQUERIDO	1,742,390	
De Instituciones Financieras Extranjeras	4,013,912	POSICIÓN	656,357	
Organismos Internacionales	761,230	<b>INDICADORES FINANCIEROS</b>		
<b>OBLIGACIONES FINANCIERAS</b>	17,293	<b>LIQUIDEZ</b>		
<b>GASTOS FINANCIEROS POR PAGAR</b>	170,323	Encaje Computable en relación a los Depósitos		
<b>CUENTAS POR PAGAR</b>	199,370	Moneda Nacional	14.60%	
<b>PROVISIONES</b>	144,676	Moneda Extranjera	15.01%	
<b>SUCURSALES, CASA MATRIZ Y DEPARTAMENTOS ADSCRITOS</b>	-	Liquidez Inmediata	17.70%	
<b>OTRAS OBLIGACIONES</b>	-	<b>SOLVENCIA</b>		
<b>CRÉDITOS DIFERIDOS</b>	1,566	Patrimonio en relación a Activos	9.89%	
<b>SUMA</b>	20,666,823	Patrimonio en relación a Cartera de Créditos	13.93%	
<b>OTRAS CUENTAS ACREEDORAS</b>	59,969	Patrimonio en relación a las Captaciones	14.80%	
<b>CAPITAL CONTABLE</b>	2,275,611	<b>RENTABILIDAD</b>		
<b>CAPITAL PAGADO</b>	1,167,587	Rentabilidad sobre Patrimonio	16.06%	
Capital Autorizado	2,000,000	Rentabilidad sobre Activos	1.59%	
(-) Capital No Pagado	832,413	Eficiencia	32.08%	
Casa Matriz, Capital Asignado	-	<b>CALIDAD DE ACTIVOS</b>		
<b>APORTACIONES PERMANENTES</b>	407,013	Cartera Vigente en relación a Cartera Bruta	98.60%	
<b>RESERVA DE CAPITAL</b>	166,502	Cobertura de Cartera Crediticia en Riesgo	122.42%	
<b>RESERVAS PARA ACTIVOS EXTRAORDINARIOS</b>	-			
<b>REVALUACIÓN DE ACTIVOS</b>	26,758			
<b>OBLIGACIONES SUBORDINADAS</b>	-			
<b>GANANCIAS Y PÉRDIDAS POR FUSIÓN</b>	-			
<b>VALUACIÓN DE ACTIVOS DE RECUPERACIÓN DUDOSA</b>	48,447			
<b>PROVISION DE BENEFICIOS A EMPLEADOS</b>	-			
<b>AJUSTES AL IMPUESTO SOBRE LA RENTA</b>	-			
<b>GANANCIAS O PÉRDIDAS POR CAMBIOS EN EL VALOR DE MERCADO DE LAS INVERSIONES</b>	-2,833			
<b>RESULTADOS DE EJERCICIOS ANTERIORES</b>	224,004			
<b>RESULTADOS DEL EJERCICIO</b>	335,028			
<b>TOTAL IGUAL A LA SUMA DEL ACTIVO</b>	23,002,404			
<b>ESTADO DE RESULTADOS</b>	-			
<b>PRODUCTOS FINANCIEROS</b>	1,559,545			
<b>GASTOS FINANCIEROS</b>	686,642			
<b>MARGEN POR INVERSIÓN</b>	872,903			
<b>PRODUCTOS POR SERVICIOS</b>	179,567			
<b>GASTOS POR SERVICIOS</b>	94,489			
<b>MARGEN POR SERVICIOS</b>	85,077			
<b>OTROS PRODUCTOS Y GASTOS DE OPERACIÓN</b>	-			
Productos	82,480			
Gastos	94,810			
<b>MARGEN OTROS PRODUCTOS Y GASTOS DE OPERACIÓN</b>	-12,330			
<b>MARGEN OPERACIONAL BRUTO</b>	945,651			
<b>GASTOS DE ADMINISTRACIÓN</b>	642,327			
<b>MARGEN OPERACIONAL NETO</b>	303,324			
<b>PRODUCTOS Y GASTOS EXTRAORDINARIOS</b>	28,692			
Productos Extraordinarios	32,385			
Gastos Extraordinarios	3,692			
<b>PRODUCTOS Y GASTOS DE EJERCICIOS ANTERIORES</b>	3,036			
Productos de Ejercicios Anteriores	4,645			
Gastos de Ejercicios Anteriores	1,609			
<b>GANANCIA (PÉRDIDA) BRUTA</b>	335,052			
<b>IMPUESTO SOBRE LA RENTA</b>	24			
<b>GANANCIA (PÉRDIDA) NETA</b>	335,028			

AL 30 DE NOVIEMBRE DE 2015  
(Cifras en miles de Quetzales)

ACTIVO	49,088,359	TASAS DE INTERÉS PROMEDIO PONDERADAS	MONEDA NACIONAL	MONEDA EXTRANJERA
<b>DISPONIBILIDADES</b>	6,896,042	<b>OPERACIONES ACTIVAS</b>		
Caja	1,084,592	Préstamos	9.80 %	6.16 %
Banco Central	4,321,412	Documentos Descontados	8.69 %	7.05 %
Bancos del País	20,035	<b>OPERACIONES PASIVAS</b>		
Bancos del Exterior	807,686	Depósitos Monetarios	1.55 %	1.54 %
Cheques a Compensar	619,958	Depósitos de Ahorro	2.39 %	2.63 %
Giros sobre el Exterior	42,359	Depósitos a Plazo	7.00 %	3.56 %
<b>INVERSIONES</b>	14,282,021	Bonos	6.34 %	.00 %
En Títulos-Valores para Negociación	-	Pagarés Financieros	.00 %	.00 %
En Títulos-Valores para la Venta	12,415,194	Obligaciones Subordinadas	.00 %	5.12 %
En Títulos-Valores para su Vencimiento	279,035	Obligaciones Financieras con Restricciones	4.00 %	.00 %
Operaciones de Reporto	1,588,816	Obligaciones Convertibles en Acciones	.00 %	.00 %
Certificados de Participación	-	<b>ENCAJE LEGAL</b>	<b>MONEDA NACIONAL</b>	<b>MONEDA EXTRANJERA /1</b>
Intereses Pagados en Compra de Valores	-	ENCAJE COMPUTABLE	4,221,868	130,051
<b>SUMA</b>	14,283,045	ENCAJE REQUERIDO	4,191,847	121,641
(-) Estimaciones por Valuación	1,024	POSICIÓN	30,021	8,410
<b>CARTERA DE CRÉDITOS</b>	25,235,366	<b>CARTERA DE CRÉDITOS</b>	<b>MONEDA NACIONAL</b>	<b>MONEDA EXTRANJERA</b>
Vigente	25,235,366	TOTAL DE CARTERA DE CRÉDITOS (BRUTA)	100.00 %	100.00 %
Vencidos	400,288	Vigente	97.68 %	99.24 %
<b>SUMA</b>	25,635,655	Vencidos en Proceso de Prórroga	.17 %	.07 %
(-) Estimaciones Por Valuación	400,288	Vencidos en Cobro Administrativo	.93 %	.25 %
<b>PRODUCTOS FINANCIEROS POR COBRAR</b>	325,556	Vencidos en Cobro Judicial	1.22 %	.44 %
<b>CUENTAS POR COBRAR (Neto)</b>	284,885	Monto total de Cartera de Créditos (Bruta)	13,130,419	12,505,236
<b>ACTIVOS REALIZABLES (Neto)</b>	89,237	<b>DEPÓSITOS</b>	<b>MONEDA NACIONAL</b>	<b>MONEDA EXTRANJERA</b>
<b>INVERSIONES PERMANENTES (Neto)</b>	865,840	No. de Cuentas Depósitos Monetarios	967,212	23,942
<b>OTRAS INVERSIONES (Neto)</b>	38,112	Monto Depósitos Monetarios	9,556,771	3,274,867
<b>SUCURSALES, CASA MATRIZ Y DEPARTAMENTOS ADSCRITOS</b>	807,758	No. de Cuentas Depósitos de Ahorro	2,017,958	34,618
<b>INMUEBLES Y MUEBLES (Neto)</b>	263,543	Monto Depósitos de Ahorro	7,151,974	998,848
<b>CARGOS DIFERIDOS (Neto)</b>	45,326,335	No. de Cuentas Depósitos a Plazo	14,280	1,578
<b>PASIVO</b>	35,367,893	Monto Depósitos a Plazo	11,900,781	2,231,090
<b>OBLIGACIONES DEPOSITARIAS</b>	12,831,638	No. de Cuentas a la Orden	6,620	2,816
Depósitos Monetarios	8,150,822	Monto Depósitos a la Orden	39,673	5,154
Depósitos de Ahorro	14,131,871	No. de Cuentas Depósitos con Restricciones	75,246	225
Depósitos a Plazo	44,827	Monto Depósitos con Restricciones	177,309	31,427
Depósitos a la Orden	208,736	No. de Obligaciones Financieras	51	0
Depósitos con Restricciones	7,897,340	Monto Obligaciones Financieras	10,222	0
<b>CRÉDITOS OBTENIDOS</b>	-	<b>POSICIÓN PATRIMONIAL</b>		
Del Banco Central	-	<b>CAPITAL COMPUTABLE</b>	4,259,881	
De Instituciones Financieras Nacionales	-	<b>CAPITAL REQUERIDO</b>	3,264,266	
De Instituciones Financieras Extranjeras	7,610,782	POSICIÓN	995,615	
Organismos Internacionales	286,558	<b>INDICADORES FINANCIEROS</b>		
<b>OBLIGACIONES FINANCIERAS</b>	10,222	<b>LIQUIDEZ</b>		
<b>GASTOS FINANCIEROS POR PAGAR</b>	137,832	Encaje Computable en relación a los Depósitos		
<b>CUENTAS POR PAGAR</b>	600,677	Moneda Nacional	14.65%	
<b>PROVISIONES</b>	33,927	Moneda Extranjera	15.13%	
<b>SUCURSALES, CASA MATRIZ Y DEPARTAMENTOS ADSCRITOS</b>	1,155,167	Liquidez Inmediata	19.49%	
<b>OTRAS OBLIGACIONES</b>	22,053	<b>SOLVENCIA</b>		
<b>CRÉDITOS DIFERIDOS</b>	45,225,111	Patrimonio en relación a Activos	7.66%	
<b>SUMA</b>	101,224	Patrimonio en relación a Cartera de Créditos	14.67%	
<b>OTRAS CUENTAS ACREEDORAS</b>	3,762,025	Patrimonio en relación a las Captaciones	10.63%	
<b>CAPITAL CONTABLE</b>	2,268,012	<b>RENTABILIDAD</b>		
<b>CAPITAL PAGADO</b>	3,000,000	Rentabilidad sobre Patrimonio	17.03%	
Capital Autorizado	731,988	Rentabilidad sobre Activos	1.30%	
(-) Capital No Pagado	-	Eficiencia	34.19%	
Casa Matriz, Capital Asignado	-	<b>CALIDAD DE ACTIVOS</b>		
<b>APORTACIONES PERMANENTES</b>	553,476	Cartera Vigente en relación a Cartera Bruta	98.44%	
<b>RESERVA DE CAPITAL</b>	337,417	Cobertura de Cartera Crediticia en Riesgo	105.62%	
<b>RESERVAS PARA ACTIVOS EXTRAORDINARIOS</b>	-			
<b>REVALUACIÓN DE ACTIVOS</b>	-			
<b>OBLIGACIONES SUBORDINADAS</b>	-			
<b>GANANCIAS Y PÉRDIDAS POR FUSIÓN</b>	-			
<b>VALUACIÓN DE ACTIVOS DE RECUPERACIÓN DUDOSA</b>	-			
<b>PROVISION DE BENEFICIOS A EMPLEADOS</b>	-			
<b>AJUSTES AL IMPUESTO SOBRE LA RENTA</b>	-			
<b>GANANCIAS O PÉRDIDAS POR CAMBIOS EN EL VALOR DE MERCADO DE LAS INVERSIONES</b>	15,906			
<b>RESULTADOS DE EJERCICIOS ANTERIORES</b>	-			
<b>RESULTADOS DEL EJERCICIO</b>	587,214			
<b>TOTAL IGUAL A LA SUMA DEL ACTIVO</b>	49,088,359			
<b>ESTADO DE RESULTADOS</b>	-			
<b>PRODUCTOS FINANCIEROS</b>	2,914,074			
<b>GASTOS FINANCIEROS</b>	1,577,813			
<b>MARGEN POR INVERSIÓN</b>	1,336,261			
<b>PRODUCTOS POR SERVICIOS</b>	340,817			
<b>GASTOS POR SERVICIOS</b>	37,234			
<b>MARGEN POR SERVICIOS</b>	303,583			
<b>OTROS PRODUCTOS Y GASTOS DE OPERACIÓN</b>	-			
Productos	158,250			
Gastos	239,806			
<b>MARGEN OTROS PRODUCTOS Y GASTOS DE OPERACIÓN</b>	-81,556			
<b>MARGEN OPERACIONAL BRUTO</b>	1,558,288			
<b>GASTOS DE ADMINISTRACIÓN</b>	1,025,570			
<b>MARGEN OPERACIONAL NETO</b>	532,718			
<b>PRODUCTOS Y GASTOS EXTRAORDINARIOS</b>	58,479			
Productos Extraordinarios	59,787			
Gastos Extraordinarios	1,308			
<b>PRODUCTOS Y GASTOS DE EJERCICIOS ANTERIORES</b>	-3,983			
Productos de Ejercicios Anteriores	10,344			
Gastos de Ejercicios Anteriores	14,327			
<b>GANANCIA (PÉRDIDA) BRUTA</b>	587,214			
<b>IMPUESTO SOBRE LA RENTA</b>	-			
<b>GANANCIA (PÉRDIDA) NETA</b>	587,214			

**BANCO DE INTERÉS PROMEDIO PONDERADAS**  
**AL 30 DE NOVIEMBRE DE 2015**  
**(Cifras en miles de Quetzales)**

ACTIVO	858,290	TASAS DE INTERÉS PROMEDIO PONDERADAS	MONEDA NACIONAL	MONEDA EXTRANJERA
<b>DISPONIBILIDADES</b>	143,797	<b>OPERACIONES ACTIVAS</b>		
Caja	12,026	Préstamos	13.63 %	11.11 %
Banco Central	80,436	Documentos Descontados	13.39 %	11.72 %
Bancos del País	41,915	<b>OPERACIONES PASIVAS</b>		
Bancos del Exterior	4,176	Depósitos Monetarios	1.23 %	.36 %
Cheques a Compensar	5,243	Depósitos de Ahorro	1.23 %	.72 %
Giros sobre el Exterior	-	Depósitos a Plazo	6.90 %	5.31 %
<b>INVERSIONES</b>	107,976	Bonos	.00 %	.00 %
En Títulos-Valores para Negociación	-	Pagarés Financieros	.00 %	.00 %
En Títulos-Valores para la Venta	-	Obligaciones Subordinadas	.00 %	.00 %
En Títulos-Valores para su Vencimiento	107,976	Obligaciones Financieras con Restricciones	.00 %	.00 %
Operaciones de Reporto	-	Obligaciones Convertibles en Acciones	.00 %	.00 %
Certificados de Participación	-			
Intereses Pagados en Compra de Valores	-	<b>ENCAJE LEGAL</b>	<b>MONEDA NACIONAL</b>	<b>MONEDA EXTRANJERA /1</b>
<b>SUMA</b>	107,976	ENCAJE COMPUTABLE	71,768	4,387
(-) Estimaciones por Valuación	-	ENCAJE REQUERIDO	71,237	4,324
<b>CARTERA DE CRÉDITOS</b>	473,098	POSICIÓN	531	63
Vigente	473,176	<b>CARTERA DE CRÉDITOS</b>	<b>MONEDA NACIONAL</b>	<b>MONEDA EXTRANJERA</b>
Vencidos	11,563	TOTAL DE CARTERA DE CRÉDITOS (BRUTA)	100.00 %	100.00 %
<b>SUMA</b>	484,739	Vigente	97.06 %	98.70 %
(-) Estimaciones Por Valuación	11,642	Vencidos en Proceso de Prórroga	1.96 %	.03 %
<b>PRODUCTOS FINANCIEROS POR COBRAR</b>	2,995	Vencidos en Cobro Administrativo	.49 %	.38 %
<b>CUENTAS POR COBRAR (Neto)</b>	27,720	Vencidos en Cobro Judicial	.48 %	.88 %
<b>ACTIVOS REALIZABLES (Neto)</b>	34,322	Monto total de Cartera de Créditos (Bruta)	321,622	163,117
<b>INVERSIONES PERMANENTES (Neto)</b>	180			
<b>OTRAS INVERSIONES (Neto)</b>	-	<b>DEPÓSITOS</b>	<b>MONEDA NACIONAL</b>	<b>MONEDA EXTRANJERA</b>
<b>SUCURSALES, CASA MATRIZ Y DEPARTAMENTOS ADSCRITOS</b>	50,072	No. de Cuentas Depósitos Monetarios	2,611	574
<b>INMUEBLES Y MUEBLES (Neto)</b>	18,131	Monto Depósitos Monetarios	69,419	23,772
<b>CARGOS DIFERIDOS (Neto)</b>	740,001	No. de Cuentas Depósitos de Ahorro	6,231	314
<b>PASIVO</b>	740,001	Monto Depósitos de Ahorro	18,013	13,114
<b>OBLIGACIONES DEPOSITARIAS</b>	716,656	No. de Cuentas Depósitos a Plazo	1,767	208
Depósitos Monetarios	93,191	Monto Depósitos a Plazo	401,968	188,914
Depósitos de Ahorro	31,127	No. de Cuentas a la Orden	780	55
Depósitos a Plazo	590,882	Monto Depósitos a la Orden	17	12
Depósitos a la Orden	29	No. de Cuentas Depósitos con Restricciones	184	67
Depósitos con Restricciones	1,427	Monto Depósitos con Restricciones	945	482
<b>CRÉDITOS OBTENIDOS</b>	-	No. de Obligaciones Financieras	0	0
Del Banco Central	-	Monto Obligaciones Financieras	0	0
De Instituciones Financieras Nacionales	-	<b>POSICIÓN PATRIMONIAL</b>		
De Instituciones Financieras Extranjeras	-	CAPITAL COMPUTABLE	118,339	
Organismos Internacionales	-	CAPITAL REQUERIDO	74,913	
<b>OBLIGACIONES FINANCIERAS</b>	-	POSICIÓN	43,426	
<b>GASTOS FINANCIEROS POR PAGAR</b>	4,593	<b>INDICADORES FINANCIEROS</b>		
<b>CUENTAS POR PAGAR</b>	7,507	LIQUIDEZ		
<b>PROVISIONES</b>	1,981	Encaje Computable en relación a los Depósitos		
<b>SUCURSALES, CASA MATRIZ Y DEPARTAMENTOS ADSCRITOS</b>	-	Moneda Nacional	14.64 %	
<b>OTRAS OBLIGACIONES</b>	-	Moneda Extranjera	14.76 %	
<b>CRÉDITOS DIFERIDOS</b>	3,069	Liquidez Inmediata	20.06 %	
<b>SUMA</b>	733,806	<b>SOLVENCIA</b>		
<b>OTRAS CUENTAS ACREEDORAS</b>	6,195	Patrimonio en relación a Activos	13.78 %	
<b>CAPITAL CONTABLE</b>	118,290	Patrimonio en relación a Cartera de Créditos	24.40 %	
<b>CAPITAL PAGADO</b>	113,979	Patrimonio en relación a las Captaciones	16.51 %	
Capital Autorizado	500,000	<b>RENTABILIDAD</b>		
(-) Capital No Pagado	386,021	Rentabilidad sobre Patrimonio	1.69 %	
Casa Matriz, Capital Asignado	-	Rentabilidad sobre Activos	23 %	
<b>APORTACIONES PERMANENTES</b>	-	Eficiencia	-9.45 %	
<b>RESERVA DE CAPITAL</b>	2,473	<b>CALIDAD DE ACTIVOS</b>		
<b>RESERVAS PARA ACTIVOS EXTRAORDINARIOS</b>	-	Cartera Vigente en relación a Cartera Bruta	97.61 %	
<b>REVALUACIÓN DE ACTIVOS</b>	-	Cobertura de Cartera Crediticia en Riesgo	100.34 %	
<b>OBLIGACIONES SUBORDINADAS</b>	-			
<b>GANANCIAS Y PÉRDIDAS POR FUSIÓN</b>	-			
<b>VALUACIÓN DE ACTIVOS DE RECUPERACIÓN DUDOSA</b>	-			
<b>PROVISION DE BENEFICIOS A EMPLEADOS</b>	-			
<b>AJUSTES AL IMPUESTO SOBRE LA RENTA</b>	-			
<b>GANANCIAS O PÉRDIDAS POR CAMBIOS EN EL VALOR DE MERCADO DE LAS INVERSIONES</b>	-			
<b>RESULTADOS DE EJERCICIOS ANTERIORES</b>	-			
<b>RESULTADOS DEL EJERCICIO</b>	1,838			
<b>TOTAL IGUAL A LA SUMA DEL ACTIVO</b>	858,290			
<b>ESTADO DE RESULTADOS</b>	-			
<b>PRODUCTOS FINANCIEROS</b>	70,082			
<b>GASTOS FINANCIEROS</b>	40,457			
<b>MARGEN POR INVERSIÓN</b>	29,625			
<b>PRODUCTOS POR SERVICIOS</b>	2,121			
<b>GASTOS POR SERVICIOS</b>	1,760			
<b>MARGEN POR SERVICIOS</b>	361			
<b>OTROS PRODUCTOS Y GASTOS DE OPERACIÓN</b>	-			
Productos	1,565			
Gastos	4,005			
<b>MARGEN OTROS PRODUCTOS Y GASTOS DE OPERACIÓN</b>	-2,441			
<b>MARGEN OPERACIONAL BRUTO</b>	27,546			
<b>GASTOS DE ADMINISTRACIÓN</b>	30,149			
<b>MARGEN OPERACIONAL NETO</b>	-2,603			
<b>PRODUCTOS Y GASTOS EXTRAORDINARIOS</b>	3,380			
Productos Extraordinarios	3,380			
Gastos Extraordinarios	-			
<b>PRODUCTOS Y GASTOS DE EJERCICIOS ANTERIORES</b>	1,061			
Productos de Ejercicios Anteriores	1,532			
Gastos de Ejercicios Anteriores	470			
<b>GANANCIA (PÉRDIDA) BRUTA</b>	1,838			
<b>IMPUESTO SOBRE LA RENTA</b>	-			
<b>GANANCIA (PÉRDIDA) NETA</b>	1,838			

1/ Cifras en miles de Dólares.

AL 30 DE NOVIEMBRE DE 2015  
(Cifras en miles de Quetzales)

ACTIVO	1,568,166	TASAS DE INTERÉS PROMEDIO PONDERADAS	MONEDA NACIONAL	MONEDA EXTRANJERA
<b>DISPONIBILIDADES</b>	290,287	<b>OPERACIONES ACTIVAS</b>		
Caja	161,429	Préstamos	81.19 %	.00 %
Banco Central	94,171	Documentos Descontados	16.00 %	.00 %
Bancos del País	3,404	<b>OPERACIONES PASIVAS</b>		
Bancos del Exterior	29,333	Depósitos Monetarios	4.01 %	.55 %
Cheques a Compensar	1,950	Depósitos de Ahorro	.00 %	.00 %
Giros sobre el Exterior	-	Depósitos a Plazo	7.75 %	.00 %
<b>INVERSIONES</b>	385,000	Bonos	.00 %	.00 %
En Títulos-Valores para Negociación	-	Pagarés Financieros	.00 %	.00 %
En Títulos-Valores para la Venta	-	Obligaciones Subordinadas	.00 %	.00 %
En Títulos-Valores para su Vencimiento	385,000	Obligaciones Financieras con Restricciones	.00 %	.00 %
Operaciones de Reporto	-	Obligaciones Convertibles en Acciones	.00 %	.00 %
Certificados de Participación	-	<b>ENCAJE LEGAL</b>	<b>MONEDA NACIONAL</b>	<b>MONEDA EXTRANJERA /1</b>
Intereses Pagados en Compra de Valores	-	ENCAJE COMPUTABLE	132,672	4,973
<b>SUMA</b>	385,000	ENCAJE REQUERIDO	130,739	124
(-) Estimaciones por Valuación	-	POSICIÓN	1,933	4,849
<b>CARTERA DE CRÉDITOS</b>	743,738	<b>CARTERA DE CRÉDITOS</b>	<b>MONEDA NACIONAL</b>	<b>MONEDA EXTRANJERA</b>
Vigente	743,738	TOTAL DE CARTERA DE CRÉDITOS (BRUTA)	100.00 %	.00 %
Vencidos	29,712	Vigente	96.16 %	.00 %
<b>SUMA</b>	773,450	Vencidos en Proceso de Prórroga	.00 %	.00 %
(-) Estimaciones Por Valuación	29,712	Vencidos en Cobro Administrativo	3.84 %	.00 %
<b>PRODUCTOS FINANCIEROS POR COBRAR</b>	15,882	Vencidos en Cobro Judicial	.00 %	.00 %
<b>CUENTAS POR COBRAR (Neto)</b>	53,886	Monto total de Cartera de Créditos (Bruta)	773,450	0
<b>ACTIVOS REALIZABLES (Neto)</b>	-	<b>DEPÓSITOS</b>	<b>MONEDA NACIONAL</b>	<b>MONEDA EXTRANJERA</b>
<b>INVERSIONES PERMANENTES (Neto)</b>	-	No. de Cuentas Depósitos Monetarios	499,426	1,460
<b>OTRAS INVERSIONES (Neto)</b>	-	Monto Depósitos Monetarios	410,124	6,672
<b>SUCURSALES, CASA MATRIZ Y DEPARTAMENTOS ADSCRITOS</b>	25,486	No. de Cuentas Depósitos de Ahorro	0	0
<b>INMUEBLES Y MUEBLES (Neto)</b>	53,887	Monto Depósitos de Ahorro	0	0
<b>CARGOS DIFERIDOS (Neto)</b>	1,046,774	No. de Cuentas Depósitos a Plazo	4,269	0
<b>PASIVO</b>	873,175	Monto Depósitos a Plazo	449,177	0
<b>OBLIGACIONES DEPOSITARIAS</b>	416,796	No. de Cuentas a la Orden	32	0
Depósitos Monetarios	-	Monto Depósitos a la Orden	21,100	71
Depósitos de Ahorro	449,177	No. de Cuentas Depósitos con Restricciones	7,162	9
Depósitos a Plazo	32	Monto Depósitos con Restricciones	0	0
Depósitos a la Orden	7,170	No. de Obligaciones Financieras	0	0
Depósitos con Restricciones	-	Monto Obligaciones Financieras	0	0
<b>CRÉDITOS OBTENIDOS</b>	-	<b>POSICIÓN PATRIMONIAL</b>		
Del Banco Central	-	CAPITAL COMPUTABLE	245,513	
De Instituciones Financieras Nacionales	-	CAPITAL REQUERIDO	112,164	
De Instituciones Financieras Extranjeras	-	POSICIÓN	133,349	
Organismos Internacionales	-	<b>INDICADORES FINANCIEROS</b>		
<b>OBLIGACIONES FINANCIERAS</b>	4,183	LIIQUIDEZ		
<b>GASTOS FINANCIEROS POR PAGAR</b>	106,944	Encaje Computable en relación a los Depósitos		
<b>CUENTAS POR PAGAR</b>	33,930	Moneda Nacional	15.31 %	
<b>PROVISIONES</b>	-	Moneda Extranjera	566.60 %	
<b>SUCURSALES, CASA MATRIZ Y DEPARTAMENTOS ADSCRITOS</b>	11,981	Liquidez Inmediata	33.24 %	
<b>OTRAS OBLIGACIONES</b>	11,981	<b>SOLVENCIA</b>		
<b>CRÉDITOS DIFERIDOS</b>	1,030,213	Patrimonio en relación a Activos	33.25 %	
<b>SUMA</b>	16,561	Patrimonio en relación a Cartera de Créditos	67.41 %	
<b>OTRAS CUENTAS ACREEDORAS</b>	521,392	Patrimonio en relación a las Captaciones	59.71 %	
<b>CAPITAL CONTABLE</b>	105,001	<b>RENTABILIDAD</b>		
<b>CAPITAL PAGADO</b>	200,000	Rentabilidad sobre Patrimonio	18.46 %	
Capital Autorizado	94,999	Rentabilidad sobre Activos	6.14 %	
(-) Capital No Pagado	-	Eficiencia	17.52 %	
Casa Matriz, Capital Asignado	-	<b>CALIDAD DE ACTIVOS</b>		
<b>APORTACIONES PERMANENTES</b>	328,175	Cartera Vigente en relación a Cartera Bruta	96.16 %	
<b>RESERVA DE CAPITAL</b>	-	Cobertura de Cartera Crediticia en Riesgo	93.12 %	
<b>RESERVAS PARA ACTIVOS EXTRAORDINARIOS</b>	-			
<b>REVALUACIÓN DE ACTIVOS</b>	-			
<b>OBLIGACIONES SUBORDINADAS</b>	-			
<b>GANANCIAS Y PÉRDIDAS POR FUSIÓN</b>	-			
<b>VALUACIÓN DE ACTIVOS DE RECUPERACIÓN DUDOSA</b>	-			
<b>PROVISION DE BENEFICIOS A EMPLEADOS</b>	-			
<b>AJUSTES AL IMPUESTO SOBRE LA RENTA</b>	-			
<b>GANANCIAS O PÉRDIDAS POR CAMBIOS EN EL VALOR DE MERCADO DE LAS INVERSIONES</b>	-			
<b>RESULTADOS DE EJERCICIOS ANTERIORES</b>	-			
<b>RESULTADOS DEL EJERCICIO</b>	88,216			
<b>TOTAL IGUAL A LA SUMA DEL ACTIVO</b>	1,568,166			
<b>ESTADO DE RESULTADOS</b>	-			
<b>PRODUCTOS FINANCIEROS</b>	652,993			
<b>GASTOS FINANCIEROS</b>	91,798			
<b>MARGEN POR INVERSIÓN</b>	561,196			
<b>PRODUCTOS POR SERVICIOS</b>	33,605			
<b>GASTOS POR SERVICIOS</b>	450			
<b>MARGEN POR SERVICIOS</b>	33,155			
<b>OTROS PRODUCTOS Y GASTOS DE OPERACIÓN</b>	-			
Productos	7,515			
Gastos	133,142			
<b>MARGEN OTROS PRODUCTOS Y GASTOS DE OPERACIÓN</b>	-125,626			
<b>MARGEN OPERACIONAL BRUTO</b>	468,724			
<b>GASTOS DE ADMINISTRACIÓN</b>	386,626			
<b>MARGEN OPERACIONAL NETO</b>	82,098			
<b>PRODUCTOS Y GASTOS EXTRAORDINARIOS</b>	33,950			
Productos Extraordinarios	36,325			
Gastos Extraordinarios	2,375			
<b>PRODUCTOS Y GASTOS DE EJERCICIOS ANTERIORES</b>	2,127			
Productos de Ejercicios Anteriores	2,161			
Gastos de Ejercicios Anteriores	34			
<b>GANANCIA (PÉRDIDA) BRUTA</b>	118,175			
<b>IMPUESTO SOBRE LA RENTA</b>	29,959			
<b>GANANCIA (PÉRDIDA) NETA</b>	88,216			

**AL 30 DE NOVIEMBRE DE 2015  
(Cifras en miles de Quetzales)**

ACTIVO	2,421,125	TASAS DE INTERÉS PROMEDIO PONDERADAS	MONEDA NACIONAL	MONEDA EXTRANJERA
<b>DISPONIBILIDADES</b>	918,253	<b>OPERACIONES ACTIVAS</b>		
Caja	26,211	Préstamos	.00 %	5.00 %
Banco Central	202,659	Documentos Descontados	.00 %	.00 %
Bancos del País	34,484	<b>OPERACIONES PASIVAS</b>		
Bancos del Exterior	644,774	Depósitos Monetarios	.50 %	.00 %
Cheques a Compensar	10,125	Depósitos de Ahorro	1.75 %	.00 %
Giros sobre el Exterior	-	Depósitos a Plazo	.00 %	.00 %
<b>INVERSIONES</b>	1,396,941	Bonos	.00 %	.00 %
En Títulos-Valores para Negociación	-	Pagarés Financieros	.00 %	.00 %
En Títulos-Valores para la Venta	1,012,139	Obligaciones Subordinadas	.00 %	.00 %
En Títulos-Valores para su Vencimiento	-	Obligaciones Financieras con Restricciones	.00 %	.00 %
Operaciones de Reporto	384,802	Obligaciones Convertibles en Acciones	.00 %	.00 %
Certificados de Participación	-	<b>ENCAJE LEGAL</b>	<b>MONEDA NACIONAL</b>	<b>MONEDA EXTRANJERA /1</b>
Intereses Pagados en Compra de Valores	-	ENCAJE COMPUTABLE	217,822	14,310
<b>SUMA</b>	1,396,941	ENCAJE REQUERIDO	211,465	12,713
(-) Estimaciones por Valuación	-	POSICIÓN	6,357	1,597
<b>CARTERA DE CRÉDITOS</b>	41,076	<b>CARTERA DE CRÉDITOS</b>	<b>MONEDA NACIONAL</b>	<b>MONEDA EXTRANJERA</b>
Vigente	42,000	TOTAL DE CARTERA DE CRÉDITOS (BRUTA)	100.00 %	100.00 %
Vencidos	-	Vigente	100.00 %	100.00 %
<b>SUMA</b>	42,000	Vencidos en Proceso de Prórroga	.00 %	.00 %
(-) Estimaciones Por Valuación	923	Vencidos en Cobro Administrativo	.00 %	.00 %
<b>PRODUCTOS FINANCIEROS POR COBRAR</b>	8,816	Vencidos en Cobro Judicial	.00 %	.00 %
<b>CUENTAS POR COBRAR (Neto)</b>	33,693	Monto total de Cartera de Créditos (Bruta)	26,775	15,225
<b>ACTIVOS REALIZABLES (Neto)</b>	-	<b>DEPÓSITOS</b>	<b>MONEDA NACIONAL</b>	<b>MONEDA EXTRANJERA</b>
<b>INVERSIONES PERMANENTES (Neto)</b>	180	No. de Cuentas Depósitos Monetarios	293	152
<b>OTRAS INVERSIONES (Neto)</b>	-	Monto Depósitos Monetarios	1,386,561	511,254
<b>SUCURSALES, CASA MATRIZ Y DEPARTAMENTOS ADSCRITOS</b>	5,540	No. de Cuentas Depósitos de Ahorro	1	0
<b>INMUEBLES Y MUEBLES (Neto)</b>	16,627	Monto Depósitos de Ahorro	7,876	0
<b>CARGOS DIFERIDOS (Neto)</b>	2,169,832	No. de Cuentas Depósitos a Plazo	0	0
<b>PASIVO</b>	1,907,565	Monto Depósitos a Plazo	0	0
<b>OBLIGACIONES DEPOSITARIAS</b>	1,897,815	No. de Cuentas a la Orden	0	0
Depósitos Monetarios	7,876	Monto Depósitos a la Orden	0	0
Depósitos de Ahorro	-	No. de Cuentas Depósitos con Restricciones	20	4
Depósitos a Plazo	-	Monto Depósitos con Restricciones	1,742	132
Depósitos a la Orden	-	No. de Obligaciones Financieras	0	0
Depósitos con Restricciones	1,874	Monto Obligaciones Financieras	0	0
<b>CRÉDITOS OBTENIDOS</b>	152,246	<b>POSICIÓN PATRIMONIAL</b>		
Del Banco Central	-	CAPITAL COMPUTABLE	215,703	
De Instituciones Financieras Nacionales	-	CAPITAL REQUERIDO	40,093	
De Instituciones Financieras Extranjeras	152,246	POSICIÓN	175,609	
Organismos Internacionales	-	<b>INDICADORES FINANCIEROS</b>		
<b>OBLIGACIONES FINANCIERAS</b>	-	<b>LIQUIDEZ</b>		
<b>GASTOS FINANCIEROS POR PAGAR</b>	287	Encaje Computable en relación a los Depósitos		
<b>CUENTAS POR PAGAR</b>	91,700	Moneda Nacional	15.60%	
<b>PROVISIONES</b>	17,565	Moneda Extranjera	21.30%	
<b>SUCURSALES, CASA MATRIZ Y DEPARTAMENTOS ADSCRITOS</b>	-	Liquidez Inmediata	48.14%	
<b>OTRAS OBLIGACIONES</b>	-	<b>SOLVENCIA</b>		
<b>CRÉDITOS DIFERIDOS</b>	-	Patrimonio en relación a Activos	10.38%	
<b>SUMA</b>	2,169,363	Patrimonio en relación a Cartera de Créditos	598.32%	
<b>OTRAS CUENTAS ACREEDORAS</b>	469	Patrimonio en relación a las Captaciones	13.17%	
<b>CAPITAL CONTABLE</b>	251,294	<b>RENTABILIDAD</b>		
<b>CAPITAL PAGADO</b>	84,982	Rentabilidad sobre Patrimonio	20.79%	
Capital Autorizado	-	Rentabilidad sobre Activos	2.16%	
(-) Capital No Pagado	-	Eficiencia	41.25%	
Casa Matriz, Capital Asignado	84,982	<b>CALIDAD DE ACTIVOS</b>		
<b>APORTACIONES PERMANENTES</b>	-	Cartera Vigente en relación a Cartera Bruta	100.00%	
<b>RESERVA DE CAPITAL</b>	22,870	Cobertura de Cartera Crediticia en Riesgo	.00%	
<b>RESERVAS PARA ACTIVOS EXTRAORDINARIOS</b>	-			
<b>REVALUACIÓN DE ACTIVOS</b>	-			
<b>OBLIGACIONES SUBORDINADAS</b>	-			
<b>GANANCIAS Y PÉRDIDAS POR FUSIÓN</b>	-			
<b>VALUACIÓN DE ACTIVOS DE RECUPERACIÓN DUDOSA</b>	-			
<b>PROVISION DE BENEFICIOS A EMPLEADOS</b>	10,425			
<b>AJUSTES AL IMPUESTO SOBRE LA RENTA</b>	-			
<b>GANANCIAS O PÉRDIDAS POR CAMBIOS EN EL VALOR DE MERCADO DE LAS INVERSIONES</b>	-			
<b>RESULTADOS DE EJERCICIOS ANTERIORES</b>	105,968			
<b>RESULTADOS DEL EJERCICIO</b>	47,899			
<b>TOTAL IGUAL A LA SUMA DEL ACTIVO</b>	2,421,125			
<b>ESTADO DE RESULTADOS</b>	-			
<b>PRODUCTOS FINANCIEROS</b>	98,951			
<b>GASTOS FINANCIEROS</b>	26,165			
<b>MARGEN POR INVERSIÓN</b>	72,786			
<b>PRODUCTOS POR SERVICIOS</b>	3,798			
<b>GASTOS POR SERVICIOS</b>	418			
<b>MARGEN POR SERVICIOS</b>	3,380			
<b>OTROS PRODUCTOS Y GASTOS DE OPERACIÓN</b>	-			
Productos	100,294			
Gastos	38,667			
<b>MARGEN OTROS PRODUCTOS Y GASTOS DE OPERACIÓN</b>	61,628			
<b>MARGEN OPERACIONAL BRUTO</b>	137,794			
<b>GASTOS DE ADMINISTRACIÓN</b>	80,955			
<b>MARGEN OPERACIONAL NETO</b>	56,839			
<b>PRODUCTOS Y GASTOS EXTRAORDINARIOS</b>	1,211			
Productos Extraordinarios	1,715			
Gastos Extraordinarios	504			
<b>PRODUCTOS Y GASTOS DE EJERCICIOS ANTERIORES</b>	4,774			
Productos de Ejercicios Anteriores	4,821			
Gastos de Ejercicios Anteriores	47			
<b>GANANCIA (PÉRDIDA) BRUTA</b>	62,824			
<b>IMPUESTO SOBRE LA RENTA</b>	14,925			
<b>GANANCIA (PÉRDIDA) NETA</b>	47,899			





# **SOCIEDADES FINANCIERAS PRIVADAS**

# SOCIEDADES FINANCIERAS PRIVADAS

AL 30 DE NOVIEMBRE 2015

FINANCIERAS	DIRECCION	FECHA DE APERTURA
FINANCIERA INDUSTRIAL, S. A.	Via 5 5-34 Zona 4, Centro Financiero, Torre 3, Nivel 9 PAGINA Web: en proceso	TELEFONOS: 2332-1750, 2420-3090 FAX: 2420-3148 13/04/1981
FINANCIERA DE INVERSIÓN, S. A.	10a. CALLE "A" 0-79, ZONA 10, EDIFICIO FINANCIERA DE INVERSIÓN, S. A. PAGINA Web: www.finsa.com.gt	TELEFONOS: 2315-6600 FAX: 2315-6699 28/12/1981
FINANCIERA RURAL, S. A.	Avenida Reforma 9-30, Zona 9, Torre BANRURAL, Nivel 9 PAGINA Web: www.banrural.com.gt	TELEFONOS: 2504-1501, EXT. 303804 FAX: 2504-1515 EXT. 303813 10/01/1990
FINANCIERA DE OCCIDENTE, S. A.	7a. Avenida 7-33, Zona 9, Edificio Occidente, Segundo nivel PAGINA Web: www.occidente.com.gt	TELEFONOS: 2279-9000 FAX: 2279-9000 06/09/1990
FINANCIERA DE CAPITALES, S. A.	Avenida La Reforma 9-76, Zona 9 PAGINA Web: www.bancoreformador.com	TELEFONOS: 2382-1200, 2382-1300 FAX: 2382-1200, 2382-1300 07/07/1992
FINANCIERA SUMMA, S. A.	Diagonal 6, 10-01 Zona 10, Centro Gerencial Las Margaritas, Torre II, 4 Nivel, Oficina 401-403 PAGINA Web: www.summa.com.gt	TELEFONOS: 2427-8662 FAX: 2427-8618 14/01/1994
FINANCIERA PROGRESO, S. A.	Diagonal 6, 10-65, Zona 10, Centro Gerencia Las Margaritas, Torre I, Oficina 1102, Nivel 11 PAGINA Web: no tiene	TELEFONOS: 2382-9900 FAX: 2382-9999 02/11/1994
FINANCIERA AGROMERCANTIL, S. A.	7a. Avenida 7-30, Zona 9, NIVEL 8, Torre Norte PAGINA Web: www.barn.com.gt	TELEFONOS: 2338-6565 FAX: 2362-1826 12/08/1996
FINANCIERA MVA, S. A.	Avenida Reforma 9-55, Zona 10, Edificio Reforma 10, Nivel 12, Oficina 1202 PAGINA Web: www.financieramva.com	TELEFONOS: 2388-3888 FAX: 2388-3833 03/10/1996
FINANCIERA CONSOLIDADA, S. A.	5a. Avenida 15-45, Zona 10 Edificio Centro Empresarial Torre I Nivel 8 PAGINA Web: no informaron	TELEFONOS: 2416-6666 FAX: 2416-6677 04/08/1997
FINANCIERA DE LOS TRABAJADORES, S. A.	Avenida Reforma 6-20, Zona 9 PAGINA Web: www.bantrab.com.gt	TELEFONOS: 2410-2600, 1755 FAX: 18/02/1998
FINANCIERA CREDICORP, S. A.	9a Calle 1-53 Zona 10 PAGINA Web: www.credicorpsa.com	TELEFONOS: 2415-7500 FAX: 2415-7500 03/12/2001
FINANCIERA G & T CONTINENTAL, S. A.	6a. Avenida 9-08, Zona 9, Edificio Plaza G&T Continental PAGINA Web: www.gytcontinental.com.gt	TELEFONOS: 2338-6801 FAX: 2338-6868 EXT. 1736 01/03/2005

**SOCIEDADES FINANCIERAS PRIVADAS**  
**BALANCE GENERAL CONDENSADO CONSOLIDADO**  
**AL 30 DE NOVIEMBRE DE 2015**  
**(Cifras en miles de Quetzales)**

	MONEDA NACIONAL	MONEDA EXTRANJERA	TOTAL		MONEDA NACIONAL	MONEDA EXTRANJERA	TOTAL
<b>ACTIVO</b>	6,755,866	2,451,328	9,207,194	<b>PASIVO</b>	5,962,637	2,163,078	8,125,715
<b>DISPONIBILIDADES</b>	324,135	121,499	445,634	<b>OBLIGACIONES DEPOSITARIAS</b>	0	0	0
Caja	2,805	985	3,790	Depósitos Monetarios	0	0	0
Banco Central	7,003	11,118	18,121	Depósitos de Ahorro	0	0	0
Bancos del País	314,327	104,798	419,125	Depósitos a Plazo	0	0	0
Bancos del Exterior	0	4,251	4,251	Depósitos a la Orden	0	0	0
Cheques a Compensar	0	0	0	Depósitos con Restricciones	0	0	0
Giros sobre el Exterior	0	347	347	<b>CRÉDITOS OBTENIDOS</b>	71,499	258,347	329,846
<b>INVERSIONES</b>	4,741,695	1,140,641	5,882,336	Del Banco Central	0	0	0
En Títulos-Valores para Negociación	0	0	0	De Instituciones Financieras Nacionales	52,999	35,619	88,618
En Títulos-Valores para la Venta	2,447,247	589,080	3,036,327	De Instituciones Financieras Extranjeras	18,500	135,959	154,459
En Títulos-Valores para su Vencimiento	1,476,665	448,543	1,926,208	De Organismos Internacionales	0	86,770	86,770
Operaciones de Reporto	818,232	100,650	918,882	<b>OBLIGACIONES FINANCIERAS</b>	5,707,946	1,854,425	7,562,371
Certificados de Participación	0	0	0	GASTOS FINANCIEROS POR PAGAR	34,002	15,218	49,220
Intereses Pagados en Compra de Valores	605	1,368	1,973	CUENTAS POR PAGAR	76,093	7,410	83,502
<b>SUMA</b>	4,742,749	1,140,641	5,883,389	PROVISIONES	21,081	0	21,081
(-) Estimaciones por Valuación	1,054	0	1,054	SUC. , CASA MATRIZ Y DEPTOS. ADSCRITOS	0	0	0
<b>CARTERA DE CRÉDITOS</b>	878,513	923,913	1,802,426	<b>OTRAS OBLIGACIONES</b>	0	7,612	7,612
Vigente	896,574	926,724	1,823,298	CRÉDITOS DIFERIDOS	18,072	13,526	31,598
Vencida	41,114	11,696	52,811	<b>SUMA</b>	5,928,693	2,156,539	8,085,231
<b>SUMA</b>	937,688	938,421	1,876,109	<b>OTRAS CUENTAS ACREEDORAS</b>	33,944	6,539	40,483
(-) Estimaciones Por Valuación	59,175	14,508	73,683	<b>CAPITAL CONTABLE</b>	1,081,479		1,081,479
<b>PRODUCTOS FINANCIEROS POR COBRAR</b>	129,271	19,586	148,857	<b>CAPITAL PAGADO</b>	756,843		756,843
CUENTAS POR COBRAR (Neto)	27,613	6,886	34,500	Capital Autorizado	2,615,000		2,615,000
BIENES REALIZABLES (Neto)	32,128	565	32,693	Capital no Pagado (-)	1,858,157		1,858,157
INVERSIONES PERMANENTES (Neto)	73,070	78,205	151,275	Casa Matriz, Capital Asignado	0		0
OTRAS INVERSIONES (Neto)	454,237	132,831	587,068	APORTACIONES PERMANENTES	0		0
SUC. , CASA MATRIZ Y DEPTOS. ADSCRITOS	0	0	0	RESERVAS DE CAPITAL	154,569		154,569
INMUEBLES Y MUEBLES (Neto)	71,948	91	72,039	RESERVAS PARA ACTIVOS EXTRAORDINARIOS	0		0
CARGOS DIFERIDOS (Neto)	23,256	27,111	50,367	REVALUACIÓN DE ACTIVOS	0		0
				OBLIGACIONES SUBORDINADAS	0		0
				GANANCIAS Y PERDIDAS POR FUSIÓN	0		0
				VALUACIÓN DE ACTIVOS DE RECUPERACIÓN DUDOSA	20,125		20,125
				PROVISIÓN DE BENEFICIOS A EMPLEADOS	0		0
				AJUSTES AL IMPUESTO SOBRE LA RENTA	0		0
				GANANCIAS O PÉRDIDAS POR CAMBIOS EN EL VALOR DE MERCADO DE LAS INVERSIONES	4,066		4,066
				RESULTADO DE EJERCICIOS ANTERIORES	36,485		36,485
				RESULTADOS DEL EJERCICIO	149,641		149,641
				<b>TOTAL IGUAL A LA SUMA DEL ACTIVO</b>			9,207,194

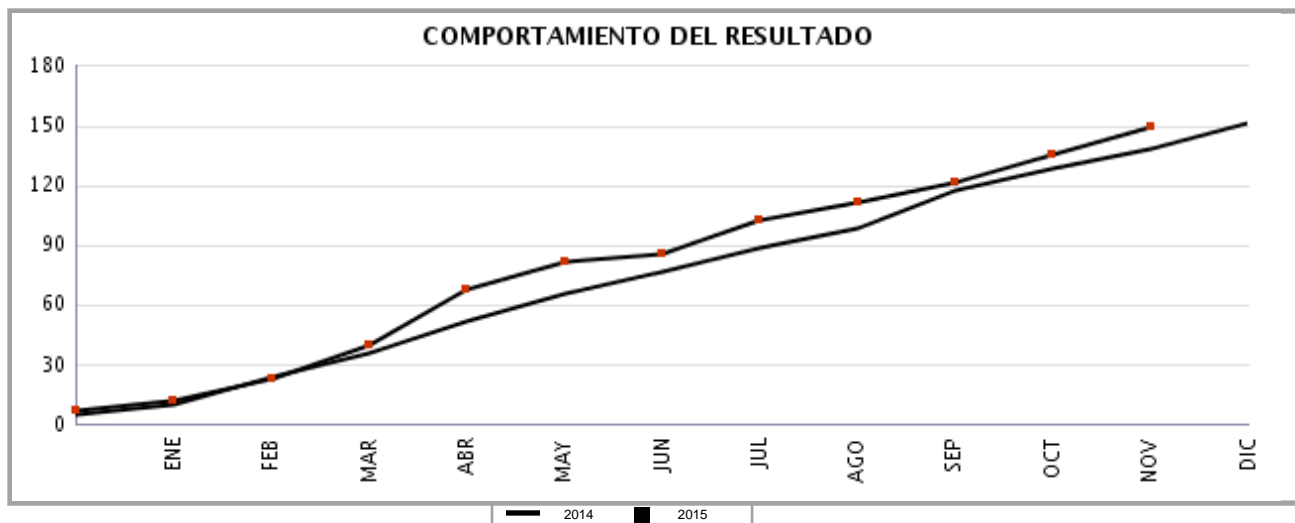
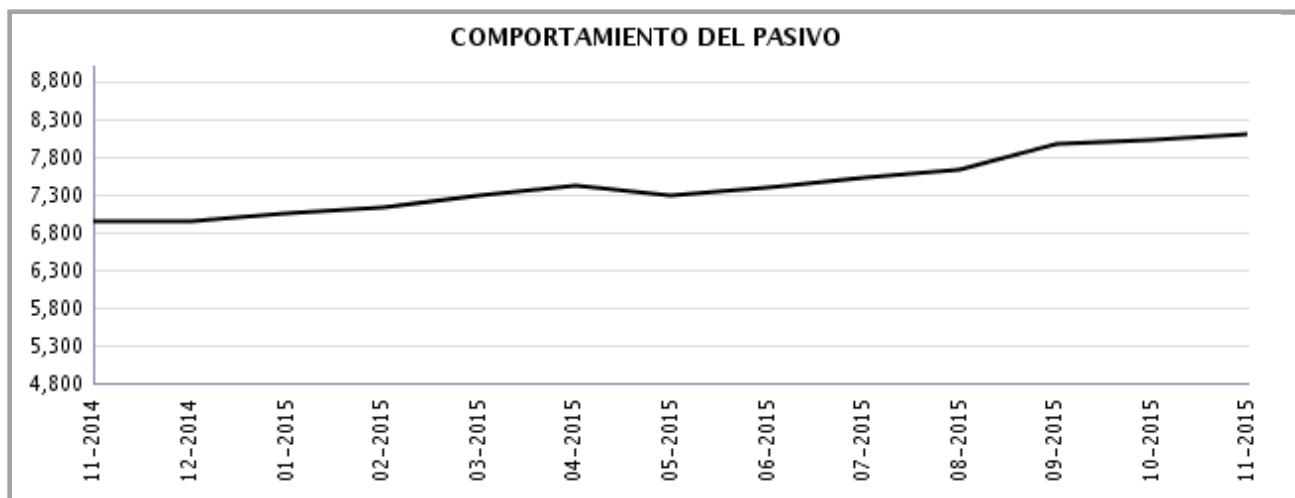
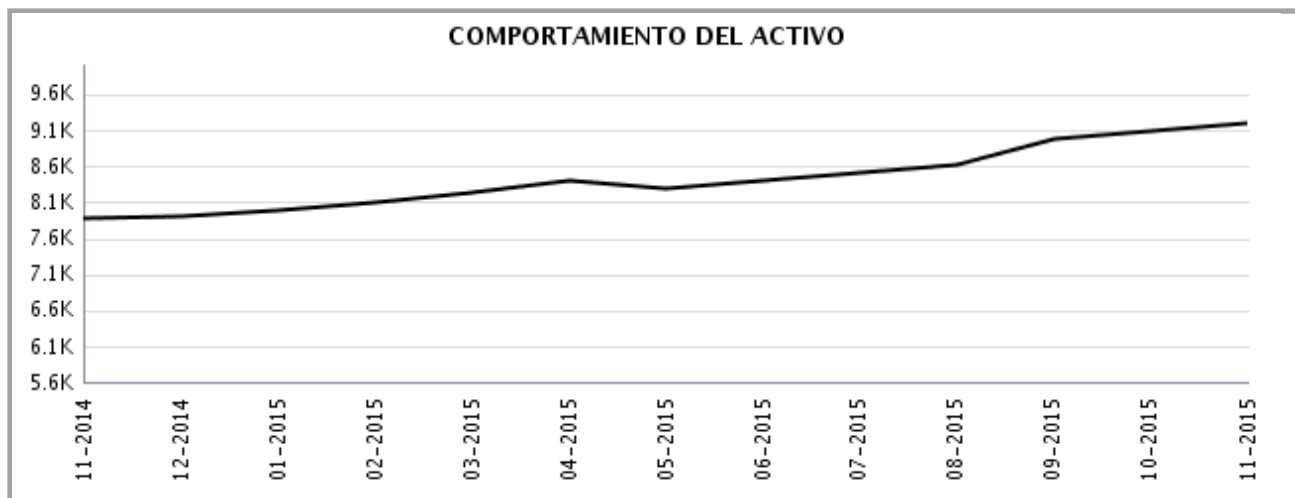
**SOCIEDADES FINANCIERAS PRIVADAS**  
**ESTADO DE RESULTADOS CONDENSADO CONSOLIDADO**  
**DEL 1 DE ENERO AL 30 DE NOVIEMBRE DE 2015**  
**(Cifras en miles de Quetzales)**

	TOTAL
<b>PRODUCTOS FINANCIEROS</b>	681,579
GASTOS FINANCIEROS	476,749
MARGEN POR INVERSIÓN	204,830
<b>PRODUCTOS POR SERVICIOS</b>	68,516
GASTOS POR SERVICIOS	4,250
MARGEN POR SERVICIOS	64,266
<b>OTROS PRODUCTOS Y GASTOS DE OPERACIÓN</b>	
Productos	46,771
Gastos	20,650
MARGEN DE OTROS PRODUCTOS Y GASTOS DE OPERACIÓN	26,121
<b>MARGEN OPERACIONAL BRUTO</b>	295,217
<b>GASTOS DE ADMINISTRACIÓN</b>	135,190
<b>MARGEN OPERACIONAL NETO</b>	160,027
<b>PRODUCTOS Y GASTOS EXTRAORDINARIOS</b>	1,861
Productos Extraordinarios	2,263
Gastos Extraordinarios	4,124
<b>PRODUCTOS Y GASTOS DE EJERCICIOS ANTERIORES</b>	3,010
Productos de Ejercicios Anteriores	3,427
Gastos de Ejercicios Anteriores	417
<b>GANANCIA (PÉRDIDA) BRUTA</b>	161,176
<b>IMPUESTO SOBRE LA RENTA</b>	11,534
<b>GANANCIA (PÉRDIDA) NETA</b>	149,641

# SOCIEDADES FINANCIERAS PRIVADAS

## COMPORTAMIENTO DE LOS PRINCIPALES RUBROS

(Cifras en millones de Quetzales)

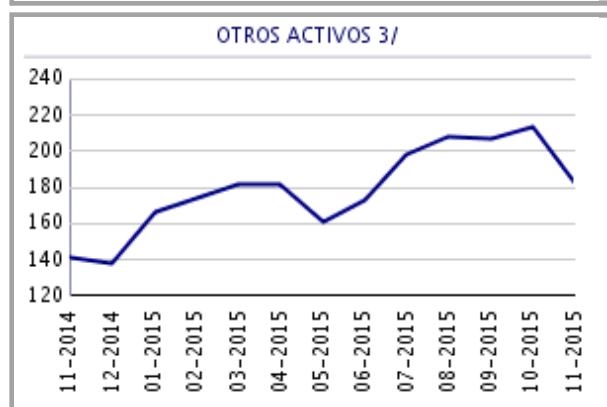
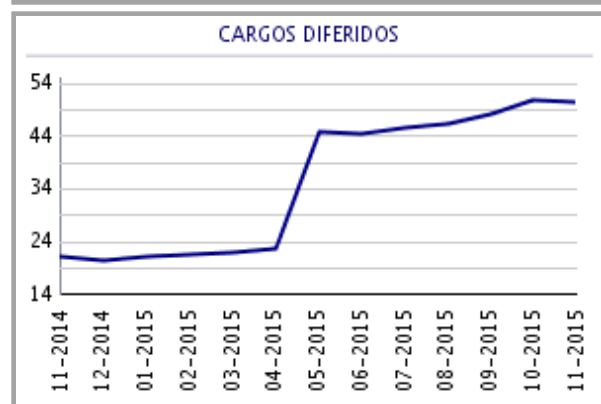
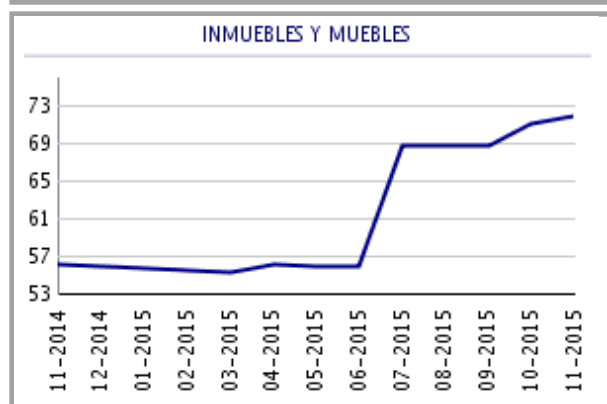
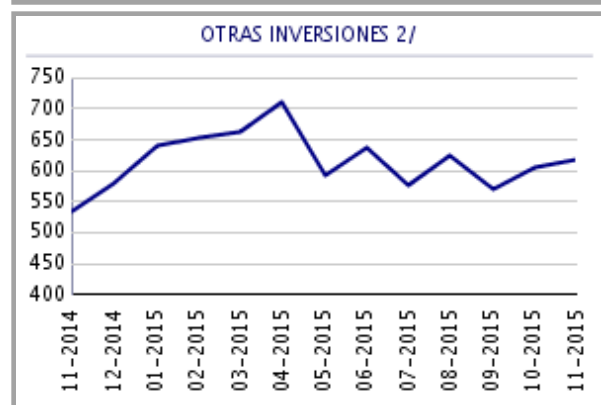
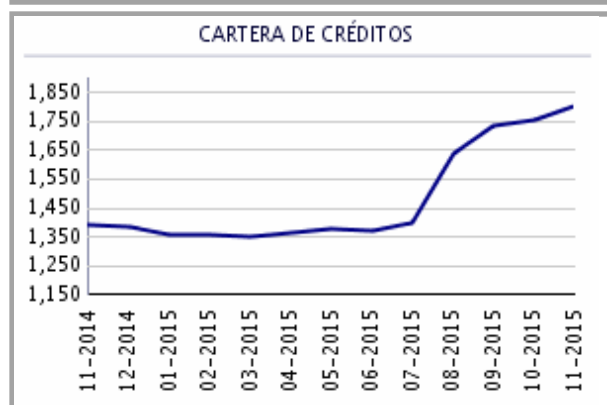
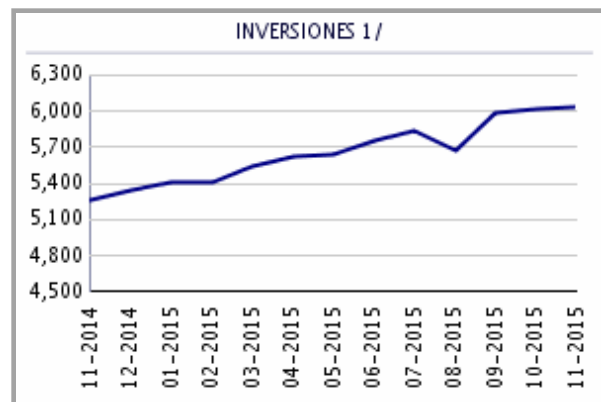
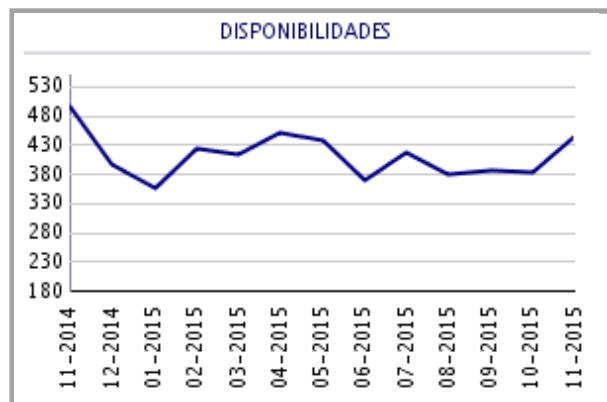


# SOCIEDADES FINANCIERAS PRIVADAS

## ACTIVO

### COMPORTAMIENTO DE LOS PRINCIPALES RUBROS

(Cifras en millones de Quetzales)



1/ Incluye: Inversiones permanentes.

2/ Incluye: Bienes realizables.

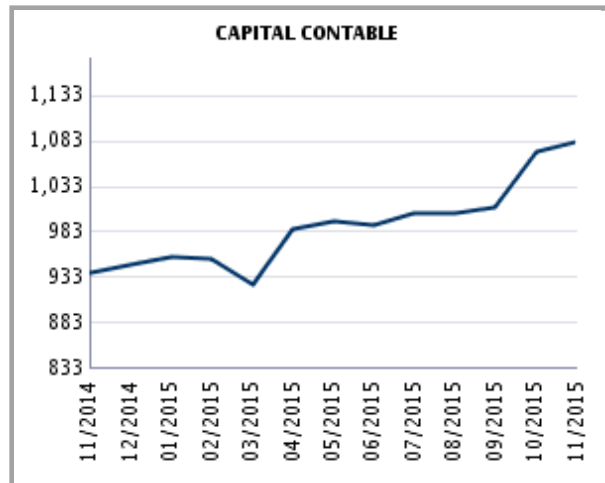
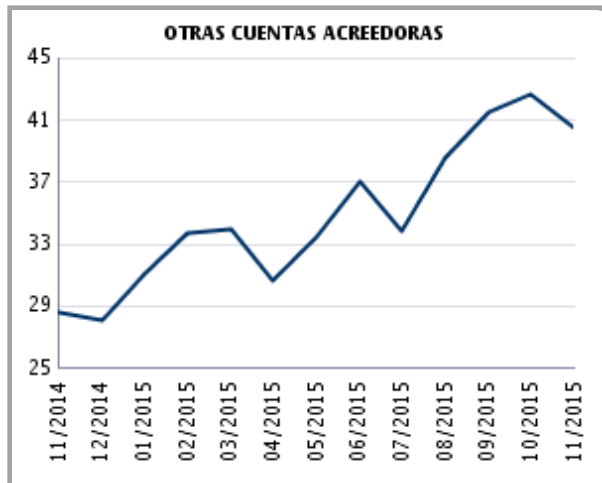
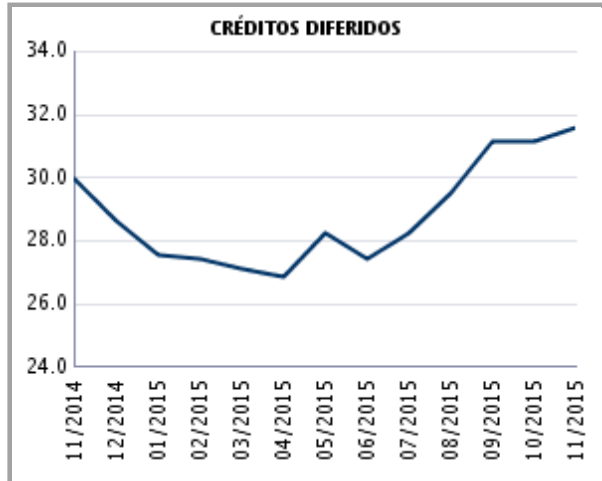
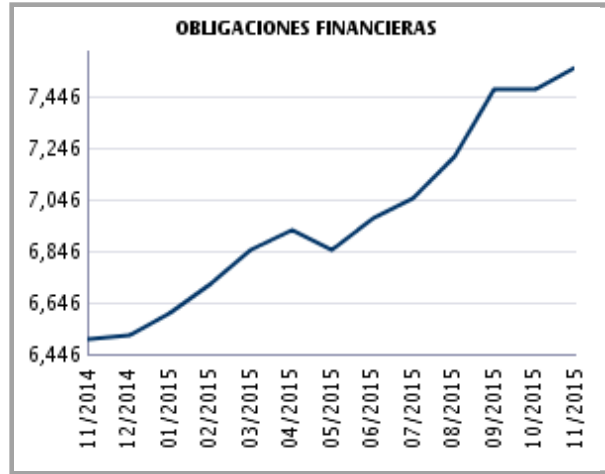
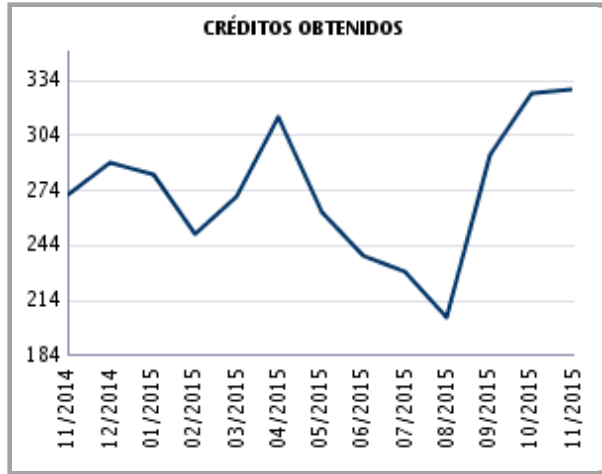
3/ Incluye: Cuentas por cobrar, productos financieros por cobrar.

# SOCIEDADES FINANCIERAS PRIVADAS

## PASIVO

### COMPORTAMIENTO DE LOS PRINCIPALES RUBROS

(Cifras en millones de Quetzales)



1/ Incluye: Cuentas por pagar, gastos financieros por pagar y otras obligaciones.

# SOCIEDADES FINANCIERAS PRIVADAS

PRESENTACIÓN POR RUBROS

AL 30 DE NOVIEMBRE DE 2015

(Cifras en miles de Quetzales)

ACTIVO		PASIVO		CAPITAL CONTABLE	
INDUSTRIAL, S. A.	2,685,363	INDUSTRIAL, S. A.	2,535,780	G & T CONTINENTAL, S. A.	178,868
G & T CONTINENTAL, S. A.	2,625,472	G & T CONTINENTAL, S. A.	2,446,604	CONSOLIDADA, S. A.	169,729
DE OCCIDENTE, S. A.	1,654,704	DE OCCIDENTE, S. A.	1,507,614	INDUSTRIAL, S. A.	149,583
CONSOLIDADA, S. A.	610,287	CONSOLIDADA, S. A.	440,559	DE OCCIDENTE, S. A.	147,090
RURAL, S. A.	489,963	RURAL, S. A.	390,741	DE INVERSIÓN, S. A.	118,676
DE INVERSIÓN, S. A.	293,794	SUMMA, S. A.	215,300	RURAL, S. A.	99,222
SUMMA, S. A.	230,889	DE INVERSIÓN, S. A.	175,119	PROGRESO, S. A.	66,549
PROGRESO, S. A.	220,306	PROGRESO, S. A.	153,756	CREDICORP, S. A.	40,007
CREDICORP, S. A.	162,309	CREDICORP, S. A.	122,302	DE LOS TRABAJADORES, S. A.	39,201
MVA, S. A.	97,637	MVA, S. A.	86,407	DE CAPITALES, S. A.	31,509
DE LOS TRABAJADORES, S. A.	88,879	DE LOS TRABAJADORES, S. A.	49,678	SUMMA, S. A.	15,589
DE CAPITALES, S. A.	31,564	AGROMERCANTIL, S. A.	1,800	AGROMERCANTIL, S. A.	14,226
AGROMERCANTIL, S. A.	16,026	DE CAPITALES, S. A.	55	MVA, S. A.	11,230
<b>TOTAL</b>	<b>9,207,194</b>	<b>TOTAL</b>	<b>8,125,715</b>	<b>TOTAL</b>	<b>1,081,479</b>
CARTERA DE CRÉDITOS		OBLIGACIONES FINANCIERAS		RESULTADO DEL EJERCICIO	
DE OCCIDENTE, S. A.	830,210	INDUSTRIAL, S. A.	2,510,404	G & T CONTINENTAL, S. A.	43,051
CONSOLIDADA, S. A.	254,079	G & T CONTINENTAL, S. A.	2,350,497	CONSOLIDADA, S. A.	37,551
SUMMA, S. A.	144,082	DE OCCIDENTE, S. A.	1,221,508	INDUSTRIAL, S. A.	36,074
DE INVERSIÓN, S. A.	110,885	CONSOLIDADA, S. A.	429,932	RURAL, S. A.	12,636
PROGRESO, S. A.	109,821	RURAL, S. A.	374,742	CREDICORP, S. A.	5,449
RURAL, S. A.	101,837	DE INVERSIÓN, S. A.	162,984	PROGRESO, S. A.	4,892
G & T CONTINENTAL, S. A.	76,388	PROGRESO, S. A.	148,412	DE OCCIDENTE, S. A.	3,437
MVA, S. A.	76,276	SUMMA, S. A.	133,703	SUMMA, S. A.	2,190
CREDICORP, S. A.	62,933	CREDICORP, S. A.	103,714	DE INVERSIÓN, S. A.	1,261
INDUSTRIAL, S. A.	31,968	MVA, S. A.	78,124	AGROMERCANTIL, S. A.	1,234
DE LOS TRABAJADORES, S. A.	3,947	DE LOS TRABAJADORES, S. A.	47,287	MVA, S. A.	1,163
AGROMERCANTIL, S. A.	0	AGROMERCANTIL, S. A.	1,062	DE CAPITALES, S. A.	655
DE CAPITALES, S. A.	0	DE CAPITALES, S. A.	0	DE LOS TRABAJADORES, S. A.	48
<b>TOTAL</b>	<b>1,802,426</b>	<b>TOTAL</b>	<b>7,562,371</b>	<b>TOTAL</b>	<b>149,641</b>

## POSICION DE DEPOSITO LEGAL AL FINAL DEL MES

Moneda Nacional y Extranjera

AL 30 DE NOVIEMBRE DE 2015

(Cifras en miles)

	DEPÓSITO COMPUTABLE	DEPÓSITO REQUERIDO	POSICIÓN
Quetzales	2,457,015	63,810	2,393,205
Dólares de los Estados Unidos	54,635	9,854	44,781

# SOCIEDADES FINANCIERAS PRIVADAS

## POSICIÓN PATRIMONIAL

AL 30 DE NOVIEMBRE DE 2015

(Cifras en miles de Quetzales)

FINANCIERAS PRIVADAS	PATRIMONIO COMPUTABLE	PATRIMONIO REQUERIDO	POSICIÓN	ÍNDICE ADECUACIÓN DE CAPITAL (%)
FINANCIERA INDUSTRIAL, S. A.	150,367	28,557	121,811	52.66
FINANCIERA DE INVERSIÓN, S. A.	123,527	22,074	101,453	62.27
FINANCIERA RURAL, S. A.	107,805	17,798	90,007	60.60
FINANCIERA DE OCCIDENTE, S. A.	149,752	125,984	23,768	11.89
FINANCIERA DE CAPITALES, S. A.	31,509	548	30,961	575.45
FINANCIERA SUMMA, S. A.	23,954	20,178	3,776	11.93
FINANCIERA PROGRESO, S. A.	68,675	11,178	57,496	61.44
FINANCIERA AGROMERCANTIL, S. A.	14,226	89	14,137	1,594.89
FINANCIERA MVA, S. A.	12,192	8,708	3,484	14.01
FINANCIERA CONSOLIDADA, S. A.	175,505	32,965	142,539	53.24
FINANCIERA DE LOS TRABAJADORES, S. A.	39,201	2,592	36,609	151.25
FINANCIERA CREDICORP, S. A.	41,727	6,361	35,366	65.60
FINANCIERA G & T CONTINENTAL, S. A.	106,691	35,246	71,445	30.27
<b>TOTAL</b>	<b>1,045,130</b>	<b>312,277</b>	<b>732,853</b>	<b>33.73</b>



# SOCIEDADES FINANCIERAS PRIVADAS

## CARTERA DE CRÉDITOS SEGÚN SU CLASIFICACIÓN CONTABLE EN MONEDA NACIONAL

### AL 30 DE NOVIEMBRE DE 2015

(Cifras en miles de Quetzales)

	SOCIEDADES FINANCIERAS PRIVADAS	INDUSTRIAL, S. A.	DE INVERSIÓN, S. A.	RURAL, S. A.	DE OCCIDENTE, S. A.
<b>TOTAL DE CARTERA DE CRÉDITOS (NETA)</b>	878,513	27,385	63,722	93,945	161,628
<b>CARTERA DE CRÉDITOS</b>	814,098	27,703	66,450	79,675	166,452
Fiduciarios	463,850	27,502	23,405	3,173	100,418
Prendarios - Fiduciarios	32,737	0	6,204	17,381	0
Prendarios	35,971	201	0	2,327	0
Hipotecarios - Fiduciarios	50,850	0	0	27,742	0
Hipotecarios - Prendarios	1,134	0	0	0	0
Hipotecarios	206,439	0	28,542	28,806	59,800
Con Bono de Prenda	0	0	0	0	0
Hipotecarios - Prendarios - Fiduciarios	246	0	0	246	0
Con Garantía de Obligaciones Propias	22,871	0	8,299	0	6,234
<b>OTROS CRÉDITOS</b>	123,590	0	2,187	27,186	5,203
Documentos Descontados	41,286	0	1,996	27,186	5,203
Documentos por Cobrar	0	0	0	0	0
Pagos por Cartas de Crédito	3,016	0	0	0	0
Tarjetas de Crédito	0	0	0	0	0
Factoraje	78,897	0	0	0	0
Créditos Cuenta Depósitos Monetarios	0	0	0	0	0
Deudores Venta Activos Extraordinarios	307	0	192	0	0
Deudores Venta De Inmuebles y Muebles	0	0	0	0	0
Arrendamiento Financiero	83	0	0	0	0
Otros	0	0	0	0	0
<b>SUMA</b>	937,688	27,703	68,637	106,862	171,654
Menos Estimaciones por Valuación	59,175	318	4,915	12,916	10,027

	AGROMERCANTIL, S. A.	MVA, S. A.	CONSOLIDADA, S. A.	DE LOS TRABAJADORES, S. A.	CREDICORP, S. A.
<b>TOTAL DE CARTERA DE CRÉDITOS (NETA)</b>	0	76,276	175,958	3,553	51,442
<b>CARTERA DE CRÉDITOS</b>	0	78,564	176,989	3,327	53,163
Fiduciarios	0	78,549	120,827	912	463
Prendarios - Fiduciarios	0	0	7,322	308	0
Prendarios	0	0	29,174	247	3,995
Hipotecarios - Fiduciarios	0	0	12,638	1,350	0
Hipotecarios - Prendarios	0	0	0	0	0
Hipotecarios	0	0	5,787	510	48,704
Con Bono de Prenda	0	0	0	0	0
Hipotecarios - Prendarios - Fiduciarios	0	0	0	0	0
Con Garantía de Obligaciones Propias	0	15	1,241	0	0
<b>OTROS CRÉDITOS</b>	0	0	0	6,902	0
Documentos Descontados	0	0	0	6,902	0
Documentos por Cobrar	0	0	0	0	0
Pagos por Cartas de Crédito	0	0	0	0	0
Tarjetas de Crédito	0	0	0	0	0
Factoraje	0	0	0	0	0
Créditos Cuenta Depósitos Monetarios	0	0	0	0	0
Deudores Venta Activos Extraordinarios	0	0	0	0	0
Deudores Venta De Inmuebles y Muebles	0	0	0	0	0
Arrendamiento Financiero	0	0	0	0	0
Otros	0	0	0	0	0
<b>SUMA</b>	0	78,564	176,989	10,229	53,163
Menos Estimaciones por Valuación	0	2,287	1,031	6,676	1,720

# SOCIEDADES FINANCIERAS PRIVADAS

CARTERA DE CRÉDITOS SEGÚN SU CLASIFICACIÓN CONTABLE EN MONEDA NACIONAL  
AL 30 DE NOVIEMBRE DE 2015  
(Cifras en miles de Quetzales)

	DE CAPITALES, S. A.	SUMMA, S. A.	PROGRESO, S. A.
<b>TOTAL DE CARTERA DE CRÉDITOS (NETA)</b>	0	89,516	68,324
<b>CARTERA DE CRÉDITOS</b>	0	13,925	71,923
Fiduciarios	0	11,073	34,088
Prendarios - Fiduciarios	0	1,516	6
Prendarios	0	27	0
Hipotecarios - Fiduciarios	0	0	8,213
Hipotecarios - Prendarios	0	0	1,134
Hipotecarios	0	1,309	21,422
Con Bono de Prenda	0	0	0
Hipotecarios - Prendarios - Fiduciarios	0	0	0
Con Garantía de Obligaciones Propias	0	0	7,061
<b>OTROS CRÉDITOS</b>	0	78,897	0
Documentos Descontados	0	0	0
Documentos por Cobrar	0	0	0
Pagos por Cartas de Crédito	0	0	0
Tarjetas de Crédito	0	0	0
Factoraje	0	78,897	0
Créditos Cuenta Depósitos Monetarios	0	0	0
Deudores Venta Activos Extraordinarios	0	0	0
Deudores Venta De Inmuebles y Muebles	0	0	0
Arrendamiento Financiero	0	0	0
Otros	0	0	0
<b>SUMA</b>	0	92,822	71,923
Menos Estimaciones por Valuación	0	3,306	3,599

**G & T CONTINENTAL, S. A.**

<b>TOTAL DE CARTERA DE CRÉDITOS (NETA)</b>	66,764
<b>CARTERA DE CRÉDITOS</b>	75,929
Fiduciarios	63,441
Prendarios - Fiduciarios	0
Prendarios	0
Hipotecarios - Fiduciarios	908
Hipotecarios - Prendarios	0
Hipotecarios	11,559
Con Bono de Prenda	0
Hipotecarios - Prendarios - Fiduciarios	0
Con Garantía de Obligaciones Propias	21
<b>OTROS CRÉDITOS</b>	3,215
Documentos Descontados	0
Documentos por Cobrar	0
Pagos por Cartas de Crédito	3,016
Tarjetas de Crédito	0
Factoraje	0
Créditos Cuenta Depósitos Monetarios	0
Deudores Venta Activos Extraordinarios	115
Deudores Venta De Inmuebles y Muebles	0
Arrendamiento Financiero	83
Otros	0
<b>SUMA</b>	79,144
Menos Estimaciones por Valuación	12,380

# SOCIEDADES FINANCIERAS PRIVADAS

## CARTERA DE CRÉDITOS SEGÚN SU CLASIFICACIÓN CONTABLE EN MONEDA EXTRANJERA

### AL 30 DE NOVIEMBRE DE 2015

(Cifras en miles de Quetzales)

	SOCIEDADES FINANCIERAS PRIVADAS	INDUSTRIAL, S. A.	DE INVERSIÓN, S. A.	RURAL, S. A.	DE OCCIDENTE, S. A.
<b>TOTAL DE CARTERA DE CRÉDITOS (NETA)</b>	923,913	4,583	47,163	7,891	668,582
<b>CARTERA DE CRÉDITOS</b>	847,353	3,553	40,526	8,025	632,051
Fiduciarios	409,559	3,553	16,577	0	347,763
Fiduciarios - Prendarios	9,248	0	5,012	2,171	0
Prendarios	8,097	0	0	0	7,612
Hipotecarios - Fiduciarios	79,249	0	0	5,854	19,100
Hipotecarios - Prendarios	0	0	0	0	0
Hipotecarios	317,512	0	16,594	0	243,229
Con Bono de Prenda	0	0	0	0	0
Hipotecarios - Prendarios - Fiduciarios	4,235	0	0	0	0
Con Garantía de Obligaciones Propias	19,454	0	2,343	0	14,346
<b>OTROS CRÉDITOS</b>	91,067	1,496	6,659	0	36,532
Documentos Descontados	44,810	1,496	6,659	0	36,532
Documentos por Cobrar	854	0	0	0	0
Pagos por Cartas de Crédito	0	0	0	0	0
Tarjetas de Crédito	0	0	0	0	0
Factoraje	45,321	0	0	0	0
Créditos Cuenta Depósitos Monetarios	0	0	0	0	0
Deudores Venta Activos Extraordinarios	0	0	0	0	0
Deudores Venta de Inmuebles y Muebles	0	0	0	0	0
Arrendamiento Financiero	82	0	0	0	0
Otros	-0	-0	0	0	-0
<b>SUMA</b>	938,421	5,049	47,185	8,025	668,582
Menos Estimaciones por Valuación	14,508	466	22	134	0

	AGROMERCANTIL, S. A.	MVA, S. A.	CONSOLIDADA, S. A.	DE LOS TRABAJADORES, S. A.	CREDICORP, S. A.
<b>TOTAL DE CARTERA DE CRÉDITOS (NETA)</b>	0	0	78,122	394	11,491
<b>CARTERA DE CRÉDITOS</b>	0	0	83,130	271	11,491
Fiduciarios	0	0	21,438	271	0
Fiduciarios - Prendarios	0	0	1,848	0	0
Prendarios	0	0	143	0	0
Hipotecarios - Fiduciarios	0	0	43,314	0	0
Hipotecarios - Prendarios	0	0	0	0	0
Hipotecarios	0	0	10,077	0	11,473
Con Bono de Prenda	0	0	0	0	0
Hipotecarios - Prendarios - Fiduciarios	0	0	4,235	0	0
Con Garantía de Obligaciones Propias	0	0	2,075	0	18
<b>OTROS CRÉDITOS</b>	0	0	0	123	0
Documentos Descontados	0	0	0	123	0
Documentos por Cobrar	0	0	0	0	0
Pagos por Cartas de Crédito	0	0	0	0	0
Tarjetas de Crédito	0	0	0	0	0
Factoraje	0	0	0	0	0
Créditos Cuenta Depósitos Monetarios	0	0	0	0	0
Deudores Venta Activos Extraordinarios	0	0	0	0	0
Deudores Venta de Inmuebles y Muebles	0	0	0	0	0
Arrendamiento Financiero	0	0	0	0	0
Otros	0	0	0	0	0
<b>SUMA</b>	0	0	83,130	394	11,491
Menos Estimaciones por Valuación	0	0	5,008	0	0

# SOCIEDADES FINANCIERAS PRIVADAS

## CARTERA DE CRÉDITOS SEGÚN SU CLASIFICACIÓN CONTABLE EN MONEDA EXTRANJERA

### AL 30 DE NOVIEMBRE DE 2015

(Cifras en miles de Quetzales)

	DE CAPITALES, S. A.	SUMMA, S. A.	PROGRESO, S. A.
<b>TOTAL DE CARTERA DE CRÉDITOS (NETA)</b>	0	54,566	41,497
<b>CARTERA DE CRÉDITOS</b>	0	9,871	44,051
Fiduciarios	0	6,245	2,724
Fiduciarios - Prendarios	0	217	0
Prendarios	0	341	0
Hipotecarios - Fiduciarios	0	0	10,815
Hipotecarios - Prendarios	0	0	0
Hipotecarios	0	3,029	29,878
Con Bono de Prenda	0	0	0
Hipotecarios - Prendarios - Fiduciarios	0	0	0
Con Garantía de Obligaciones Propias	0	39	634
<b>OTROS CRÉDITOS</b>	0	45,321	0
Documentos Descontados	0	0	0
Documentos por Cobrar	0	0	0
Pagos por Cartas de Crédito	0	0	0
Tarjetas de Crédito	0	0	0
Factoraje	0	45,321	0
Créditos Cuenta Depósitos Monetarios	0	0	0
Deudores Venta Activos Extraordinarios	0	0	0
Deudores Venta de Inmuebles y Muebles	0	0	0
Arrendamiento Financiero	0	0	0
Otros	0	0	0
<b>SUMA</b>	0	55,193	44,051
Menos Estimaciones por Valuación	0	627	2,554

#### G & T CONTINENTAL, S. A.

<b>TOTAL DE CARTERA DE CRÉDITOS (NETA)</b>	9,624
<b>CARTERA DE CRÉDITOS</b>	14,386
Fiduciarios	10,988
Fiduciarios - Prendarios	0
Prendarios	0
Hipotecarios - Fiduciarios	166
Hipotecarios - Prendarios	0
Hipotecarios	3,232
Con Bono de Prenda	0
Hipotecarios - Prendarios - Fiduciarios	0
Con Garantía de Obligaciones Propias	0
<b>OTROS CRÉDITOS</b>	936
Documentos Descontados	0
Documentos por Cobrar	854
Pagos por Cartas de Crédito	0
Tarjetas de Crédito	0
Factoraje	0
Créditos Cuenta Depósitos Monetarios	0
Deudores Venta Activos Extraordinarios	0
Deudores Venta de Inmuebles y Muebles	0
Arrendamiento Financiero	82
Otros	-0
<b>SUMA</b>	15,322
Menos Estimaciones por Valuación	5,698

# SOCIEDADES FINANCIERAS PRIVADAS

## INTEGRACIÓN DE LA CARTERA

AL 30 DE NOVIEMBRE DE 2015

(Cifras en miles de Quetzales)

	TOTAL CARTERA			TOTAL VIGENTE			TOTAL VENCIDA		
	M/N	M/E	TOTAL	M/N	M/E	TOTAL	M/N	M/E	TOTAL
<b>SOCIEDADES FINANCIERAS PRIVADAS</b>									
INDUSTRIAL, S. A.	27,703	5,049	32,752	27,703	5,049	32,752	0	0	0
DE INVERSIÓN, S. A.	68,637	47,185	115,822	63,995	47,185	111,180	4,642	0	4,642
RURAL, S. A.	106,862	8,025	114,886	94,333	8,025	102,358	12,529	0	12,529
DE OCCIDENTE, S. A.	171,654	668,582	840,236	165,259	668,540	833,799	6,395	43	6,437
DE CAPITALES, S. A.	0	0	0	0	0	0	0	0	0
SUMMA, S. A.	92,822	55,193	148,015	92,276	55,062	147,338	546	131	677
PROGRESO, S. A.	71,923	44,051	115,973	69,587	42,362	111,949	2,336	1,689	4,025
AGROMERCANTIL, S. A.	0	0	0	0	0	0	0	0	0
MVA, S. A.	78,564	0	78,564	77,695	0	77,695	868	0	868
CONSOLIDADA, S. A.	176,989	83,130	260,119	176,312	82,318	258,630	677	812	1,489
DE LOS TRABAJADORES, S. A.	10,229	394	10,623	4,345	0	4,345	5,884	394	6,278
CREDICORP, S. A.	53,163	11,491	64,654	51,935	11,283	63,218	1,227	208	1,435
G & T CONTINENTAL, S. A.	79,144	15,322	94,465	73,134	6,902	80,036	6,010	8,419	14,429
	937,688	938,421	1,876,109	896,574	926,724	1,823,298	41,114	11,696	52,811

# SOCIEDADES FINANCIERAS PRIVADAS

INTEGRACIÓN DE LA CARTERA VENCIDA

AL 30 DE NOVIEMBRE DE 2015

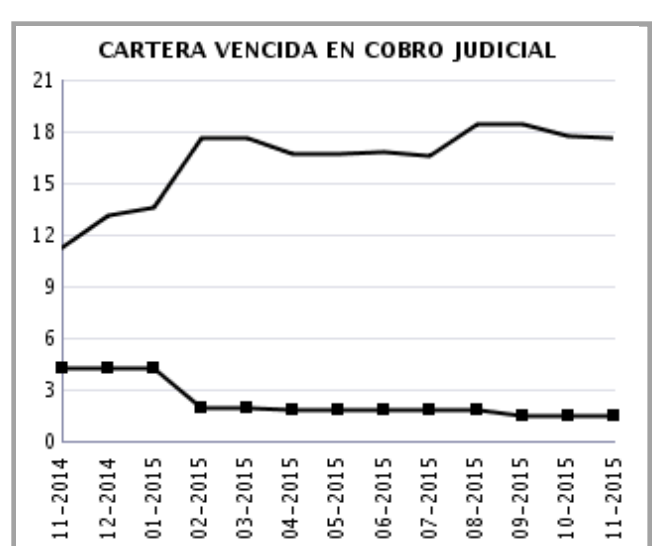
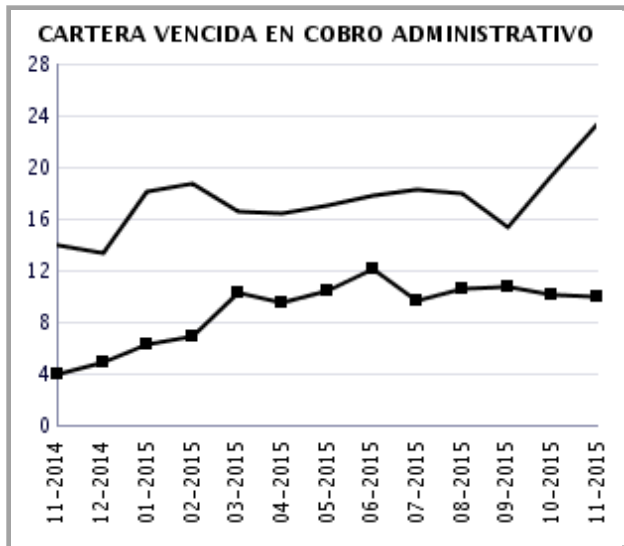
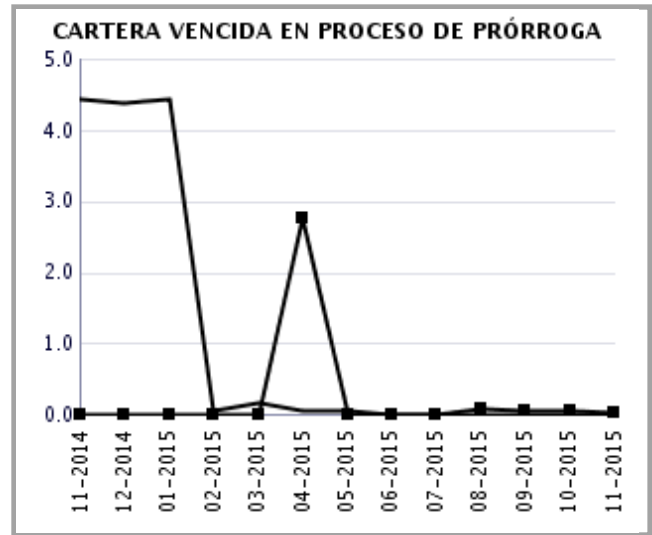
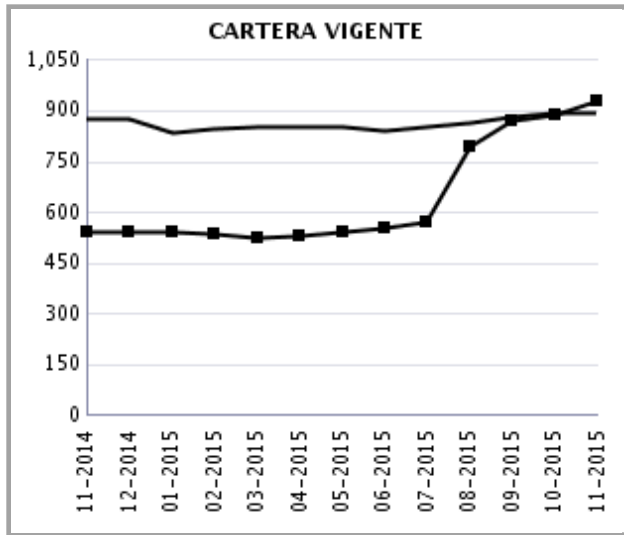
(Cifras en miles de Quetzales)

	EN PROCESO DE PRÓRROGA			EN COBRO ADMINISTRATIVO			EN COBRO JUDICIAL		
	M/N	M/E	TOTAL	M/N	M/E	TOTAL	M/N	M/E	TOTAL
<b>SOCIEDADES FINANCIERAS PRIVADAS</b>									
INDUSTRIAL, S. A.	0	0	0	0	0	0	0	0	0
DE INVERSIÓN, S. A.	0	0	0	285	0	285	4,357	0	4,357
RURAL, S. A.	0	0	0	12,529	0	12,529	0	0	0
DE OCCIDENTE, S. A.	0	43	43	3,978	0	3,978	2,416	0	2,416
DE CAPITALES, S. A.	0	0	0	0	0	0	0	0	0
SUMMA, S. A.	0	0	0	546	131	677	0	0	0
PROGRESO, S. A.	0	0	0	1,784	778	2,562	552	911	1,463
AGROMERCANTIL, S. A.	0	0	0	0	0	0	0	0	0
MVA, S. A.	0	0	0	868	0	868	0	0	0
CONSOLIDADA, S. A.	0	0	0	335	812	1,147	342	0	342
DE LOS TRABAJADORES, S. A.	0	0	0	1,009	0	1,009	4,875	394	5,269
CREDICORP, S. A.	0	0	0	1,227	208	1,435	0	0	0
G & T CONTINENTAL, S. A.	12	0	12	853	8,176	9,029	5,144	244	5,388
<b>TOTAL</b>	<b>12</b>	<b>43</b>	<b>55</b>	<b>23,414</b>	<b>10,105</b>	<b>33,519</b>	<b>17,686</b>	<b>1,549</b>	<b>19,235</b>

# SOCIEDADES FINANCIERAS PRIVADAS

## CARTERA DE CRÉDITOS

(Cifras en millones de Quetzales)



MONEDA NACIONAL — MONEDA EXTRANJERA ■

# SOCIEDADES FINANCIERAS PRIVADAS

CARTERA DE CRÉDITOS POR ACTIVIDAD ECONÓMICA

NACIONAL Y EXTRANJERA

SALDOS AL 30 DE NOVIEMBRE DE 2015

(Cifras en miles de Quetzales)

	(0)			(1)	(2)	(3)	(4)	(5)	(6)	(7)	(8)	(9)	TOTAL
	(00)	(01)	(09)										
<b>SOCIEDADES FINANCIERAS PRIVADAS</b>													
INDUSTRIAL, S. A.	0	0	0	0	0	12,421	527	2,394	752	15,518	149	991	32,752
DE INVERSIÓN, S. A.	171	4,584	800	28,672	0	17,983	0	22,482	12,242	6,773	12,426	9,688	115,822
RURAL, S. A.	0	0	0	0	0	7,754	2,494	39,145	38,024	8,045	19,425	0	114,886
DE OCCIDENTE, S. A.	68,201	99,324	0	77,652	1,522	101,508	76,569	91,570	161,876	26,475	116,283	19,256	840,236
DE CAPITALES, S. A.	0	0	0	0	0	0	0	0	0	0	0	0	0
SUMMA, S. A.	0	0	0	3,948	1,660	24,006	5,579	16,975	50,602	4,766	32,864	7,614	148,015
PROGRESO, S. A.	62,091	1,177	496	0	0	5,127	0	22,018	14,959	4,766	2,987	2,352	115,973
AGROMERCANTIL, S. A.	0	0	0	0	0	0	0	0	0	0	0	0	0
MVA, S. A.	9,553	0	0	1,499	0	23,111	2,499	5,673	20,519	0	8,341	7,370	78,564
CONSOLIDADA, S. A.	20,570	862	0	30,277	0	25	0	194,406	1,047	0	12,932	0	260,119
DE LOS TRABAJADORES, S. A.	0	0	0	0	0	1,195	0	2,003	6,439	0	862	123	10,623
CREDICORP, S. A.	0	0	0	0	0	0	0	62,651	0	2,002	0	0	64,654
G & T CONTINENTAL, S. A.	189	10,356	0	1,576	0	18,386	0	7,479	50,325	1,838	688	3,629	94,465
<b>SIN TITULO</b>													
<b>TOTAL</b>	<b>160,775</b>	<b>116,303</b>	<b>1,296</b>	<b>143,624</b>	<b>3,182</b>	<b>211,515</b>	<b>87,666</b>	<b>466,798</b>	<b>356,785</b>	<b>70,183</b>	<b>206,958</b>	<b>51,024</b>	<b>1,876,109</b>

Fuente: Saldos de cartera forma E83.

## CÓDIGO DE LA ACTIVIDAD ECONÓMICA:

- |  |   |
|--|---|
| (0) Consumo, Transferencias y Otros Destinos           | (4) Electricidad, Gas y Agua  |
| (00) Consumo   | (5) Construcción  |
| (01) Transferencias                                    | (6) Comercio  |
| (09) Otros Destinos                                    | (7) Transporte y Almacenamiento   |
| (1) Agricultura, Ganadería, Silvicultura, Caza y Pesca | (8) Establecimientos Financieros, Bienes Inmuebles y Servicios Prestados a las Empresas |
| (2) Explotación de Minas y Cantera                     | (9) Servicios Comunales, Sociales y Personales  |
| (3) Industria Manufacturera                            |   |



# SOCIEDADES FINANCIERAS PRIVADAS

CARTERA DE CRÉDITOS POR ACTIVIDAD ECONÓMICA

EN MONEDA NACIONAL

SALDOS AL 30 DE NOVIEMBRE DE 2015

(Cifras en miles de Quetzales)

	(0)			(1)	(2)	(3)	(4)	(5)	(6)	(7)	(8)	(9)	TOTAL
	(00)	(01)	(09)										
<b>SOCIEDADES FINANCIERAS PRIVADAS</b>													
INDUSTRIAL, S. A.	0	0	0	0	0	12,021	199	363	267	14,022	149	682	27,703
DE INVERSIÓN, S. A.	51	4,584	800	28,672	0	4,293	0	7,349	5,231	2,206	6,535	8,917	68,637
RURAL, S. A.	0	0	0	0	0	7,754	2,494	35,527	35,853	8,045	17,189	0	106,862
DE OCCIDENTE, S. A.	27,799	10,040	0	20,901	0	19,127	0	23,805	31,870	5,026	17,789	15,298	171,654
DE CAPITALES, S. A.	0	0	0	0	0	0	0	0	0	0	0	0	0
SUMMA, S. A.	0	0	0	1,972	924	16,948	4,510	14,269	24,120	3,473	20,584	6,022	92,822
PROGRESO, S. A.	23,621	1,177	496	0	0	5,127	0	18,252	14,959	2,951	2,987	2,352	71,923
AGROMERCANTIL, S. A.	0	0	0	0	0	0	0	0	0	0	0	0	0
MVA, S. A.	9,553	0	0	1,499	0	23,111	2,499	5,673	20,519	0	8,341	7,370	78,564
CONSOLIDADA, S. A.	3,857	0	0	30,277	0	25	0	136,005	0	0	6,825	0	176,989
DE LOS TRABAJADORES, S. A.	0	0	0	0	0	1,195	0	2,003	6,168	0	862	0	10,229
CREDICORP, S. A.	0	0	0	0	0	0	0	53,163	0	0	0	0	53,163
G & T CONTINENTAL, S. A.	189	10,356	0	1,576	0	5,943	0	6,438	50,325	0	688	3,629	79,144
<b>SIN TITULO</b>													
<b>TOTAL</b>	<b>65,070</b>	<b>26,156</b>	<b>1,296</b>	<b>84,898</b>	<b>924</b>	<b>95,544</b>	<b>9,701</b>	<b>302,845</b>	<b>189,312</b>	<b>35,723</b>	<b>81,949</b>	<b>44,270</b>	<b>937,688</b>

Fuente: Saldos de cartera forma E83.

## CÓDIGO DE LA ACTIVIDAD ECONÓMICA:

- |  |   |
|--|---|
| (0) Consumo, Transferencias y Otros Destinos           | (4) Electricidad, Gas y Agua  |
| (00) Consumo   | (5) Construcción  |
| (01) Transferencias                                    | (6) Comercio  |
| (09) Otros Destinos                                    | (7) Transporte y Almacenamiento   |
| (1) Agricultura, Ganadería, Silvicultura, Caza y Pesca | (8) Establecimientos Financieros, Bienes Inmuebles y Servicios Prestados a las Empresas |
| (2) Explotación de Minas y Cantera                     | (9) Servicios Comunales, Sociales y Personales  |
| (3) Industria Manufacturera                            |   |

# SOCIEDADES FINANCIERAS PRIVADAS

CARTERA DE CRÉDITOS POR ACTIVIDAD ECONÓMICA

EN MONEDA EXTRANJERA

SALDOS AL 30 DE NOVIEMBRE DE 2015

(Cifras en miles de Quetzales)

	(0)			(1)	(2)	(3)	(4)	(5)	(6)	(7)	(8)	(9)	TOTAL
	(00)	(01)	(09)										
<b>SOCIEDADES FINANCIERAS PRIVADAS</b>													
INDUSTRIAL, S. A.	0	0	0	0	0	400	328	2,031	485	1,496	0	309	5,049
DE INVERSIÓN, S. A.	120	0	0	0	0	13,691	0	15,133	7,011	4,567	5,892	771	47,185
RURAL, S. A.	0	0	0	0	0	0	0	3,619	2,171	0	2,235	0	8,025
DE OCCIDENTE, S. A.	40,402	89,284	0	56,751	1,522	82,381	76,569	67,766	130,006	21,449	98,494	3,959	668,582
DE CAPITALES, S. A.	0	0	0	0	0	0	0	0	0	0	0	0	0
SUMMA, S. A.	0	0	0	1,975	735	7,058	1,069	2,706	26,482	1,293	12,281	1,593	55,193
PROGRESO, S. A.	38,470	0	0	0	0	0	0	3,766	0	1,815	0	0	44,051
AGROMERCANTIL, S. A.	0	0	0	0	0	0	0	0	0	0	0	0	0
MVA, S. A.	0	0	0	0	0	0	0	0	0	0	0	0	0
CONSOLIDADA, S. A.	16,713	862	0	0	0	0	0	58,401	1,047	0	6,107	0	83,130
DE LOS TRABAJADORES, S. A.	0	0	0	0	0	0	0	0	271	0	0	123	394
CREDICORP, S. A.	0	0	0	0	0	0	0	9,489	0	2,002	0	0	11,491
G & T CONTINENTAL, S. A.	0	0	0	0	0	12,443	0	1,042	0	1,838	0	0	15,322
<b>SIN TITULO</b>													
<b>TOTAL</b>	<b>95,705</b>	<b>90,147</b>	<b>0</b>	<b>58,726</b>	<b>2,258</b>	<b>115,972</b>	<b>77,966</b>	<b>163,952</b>	<b>167,472</b>	<b>34,460</b>	<b>125,008</b>	<b>6,754</b>	<b>938,421</b>

Fuente: Saldos de cartera forma E83.

## CÓDIGO DE LA ACTIVIDAD ECONÓMICA:

- |  |   |
|--|---|
| (0) Consumo, Transferencias y Otros Destinos           | (4) Electricidad, Gas y Agua  |
| (00) Consumo   | (5) Construcción  |
| (01) Transferencias                                    | (6) Comercio  |
| (09) Otros Destinos                                    | (7) Transporte y Almacenamiento   |
| (1) Agricultura, Ganadería, Silvicultura, Caza y Pesca | (8) Establecimientos Financieros, Bienes Inmuebles y Servicios Prestados a las Empresas |
| (2) Explotación de Minas y Cantera                     | (9) Servicios Comunales, Sociales y Personales  |
| (3) Industria Manufacturera                            |   |

# SOCIEDADES FINANCIERAS PRIVADAS

PRÉSTAMOS Y DESCUENTOS CONCEDIDOS POR DISTRIBUCIÓN GEOGRÁFICA  
EN EL MES DE NOVIEMBRE DE 2015  
(Cifras en miles de Quetzales)

	FINANCIERAS	%
GUATEMALA	66,357	59.58
ALTA VERAPAZ	48	0.04
BAJA VERAPAZ	20	0.02
IZABAL	519	0.47
CHIQUMULA	6	0.01
ZACAPA	74	0.07
EL PROGRESO	46	0.04
JUTIAPA	14	0.01
JALAPA	29	0.03
SANTA ROSA	119	0.11
CHIMALTENANGO	312	0.28
SACATEPEQUEZ	923	0.83
ESCUINTLA	13,868	12.45
SAN MARCOS	0	0.00
QUETZALTENANGO	281	0.25
TOTONICAPÁN	0	0.00
SOLOLÁ	0	0.00
RETALHULEU	229	0.21
SUCHITEPEQUEZ	111	0.10
HUEHUETENANGO	0	0.00
QUICHÉ	192	0.17
PETÉN	0	0.00
OTROS PAISES	28,232	25.35
<b>TOTAL</b>	<b>111,377</b>	<b>100</b>

**NOTAS :**

- El departamento corresponde a la ubicación geográfica en la que se efectuó la inversión.

- Fuente: Saldos de cartera forma E83.

# SOCIEDADES FINANCIERAS PRIVADAS

PRÉSTAMOS Y DESCUENTOS POR DISTRIBUCIÓN GEOGRÁFICA  
SALDOS AL 30 DE NOVIEMBRE DE 2015  
(Cifras en miles de Quetzales)

	FINANCIERAS	%
GUATEMALA	1,375,291	78.70
ALTA VERAPAZ	7,179	0.41
BAJA VERAPAZ	393	0.02
IZABAL	16,292	0.93
CHIQUMULA	599	0.03
ZACAPA	2,176	0.12
EL PROGRESO	585	0.03
JUTIAPA	3,193	0.18
JALAPA	1,070	0.06
SANTA ROSA	14,375	0.82
CHIMALTENANGO	10,778	0.62
SACATEPEQUEZ	8,099	0.46
ESCUINTLA	81,363	4.66
SAN MARCOS	44,019	2.52
QUETZALTENANGO	30,647	1.75
TOTONICAPÁN	10,683	0.61
SOLOLÁ	1,219	0.07
RETALHULEU	6,218	0.36
SUCHITEPEQUEZ	48,033	2.75
HUEHUETENANGO	687	0.04
EL QUICHÉ	1,984	0.11
EL PETÉN	3,538	0.20
OTROS PAÍSES	79,127	4.53
<b>TOTAL</b>	<b>1,747,548</b>	<b>100.00</b>

**NOTAS :**

- El departamento corresponde a la ubicación geográfica en la que se efectuó la inversión.

- Fuente: Saldos de cartera forma E83.

# SOCIEDADES FINANCIERAS PRIVADAS

PRÉSTAMOS Y DESCUENTOS CONCEDIDOS POR DESTINO ECONÓMICO

Y TIPO DE INVERSIÓN

EN EL MES DE NOVIEMBRE DE 2015

(Cifras en miles de Quetzales)

## SOCIEDADES FINANCIERAS PRIVADAS

	GASTOS DE OPERACIÓN	FORMACIÓN DE CAPITAL	OTROS	TOTAL
CONSUMO, TRANSFERENCIAS Y OTROS DESTINOS	0	600	3,773	<b>4,373</b>
CONSUMO	0	600	3,773	<b>4,373</b>
Adquisición de bienes durables	0	600	3,773	<b>4,373</b>
Mobiliario para el hogar	0	0	0	<b>0</b>
Utensilios para el hogar	0	0	0	<b>0</b>
Prendas para uso personal	0	0	0	<b>0</b>
Vehículos para uso personal	0	0	0	<b>0</b>
Material, mobiliario y equipo de estudio	0	0	0	<b>0</b>
Inmuebles	0	600	0	<b>600</b>
Bienes inmuebles para vivienda garantizados con hipotecas	0	0	2,721	<b>2,721</b>
Otros	0	0	1,052	<b>1,052</b>
Adquisición de bienes fungibles	0	0	0	<b>0</b>
Medicinas y medicamentos	0	0	0	<b>0</b>
Otros	0	0	0	<b>0</b>
Servicios recibidos	0	0	0	<b>0</b>
Tratamiento médico en el país	0	0	0	<b>0</b>
Tratamiento médico en el exterior	0	0	0	<b>0</b>
Viajes de estudio	0	0	0	<b>0</b>
Viajes de turismo	0	0	0	<b>0</b>
Costas judiciales	0	0	0	<b>0</b>
Honorarios profesionales	0	0	0	<b>0</b>
Alquileres	0	0	0	<b>0</b>
Otros	0	0	0	<b>0</b>
Otros consumos	0	0	0	<b>0</b>
TRANSFERENCIAS	0	0	0	<b>0</b>
Adquisición de bienes inmuebles a propietarios del mismo sector	0	0	0	<b>0</b>
Adquisición maquinaria y equipo propietarios del mismo sector	0	0	0	<b>0</b>
Adquisición de títulos valores	0	0	0	<b>0</b>
Pago de deudas bancarias	0	0	0	<b>0</b>
Pago de deudas comerciales	0	0	0	<b>0</b>
Pago deudas particulares	0	0	0	<b>0</b>
OTROS DESTINOS	0	0	0	<b>0</b>
Actividades no especificadas	0	0	0	<b>0</b>
AGRICULTURA, GANADERÍA, SILVICULTURA, CAZA Y PESCA	13,580	0	0	<b>13,580</b>
AGRICULTURA	10,000	0	0	<b>10,000</b>
Cereales y legumbres	0	0	0	<b>0</b>
Arroz	0	0	0	<b>0</b>
Trigo	0	0	0	<b>0</b>
Maíz	0	0	0	<b>0</b>
Frijol	0	0	0	<b>0</b>
Maicillo	0	0	0	<b>0</b>
Otros	0	0	0	<b>0</b>
Hortalizas	0	0	0	<b>0</b>
Frutas	0	0	0	<b>0</b>
Bebidas y azúcares	10,000	0	0	<b>10,000</b>
Café	0	0	0	<b>0</b>
Té	0	0	0	<b>0</b>
Cacao	0	0	0	<b>0</b>
Caña	10,000	0	0	<b>10,000</b>
Otras	0	0	0	<b>0</b>
Semillas y plantas oleaginosas	0	0	0	<b>0</b>
Plantas textiles	0	0	0	<b>0</b>

Fuente: Saldos de cartera forma E83.

# SOCIEDADES FINANCIERAS PRIVADAS

PRÉSTAMOS Y DESCUENTOS CONCEDIDOS POR DESTINO ECONÓMICO

Y TIPO DE INVERSIÓN

EN EL MES DE NOVIEMBRE DE 2015

(Cifras en miles de Quetzales)

## SOCIEDADES FINANCIERAS PRIVADAS

	GASTOS DE OPERACIÓN	FORMACIÓN DE CAPITAL	OTROS	TOTAL
Algodón	0	0	0	0
Kenaf	0	0	0	0
Henequén	0	0	0	0
Lino	0	0	0	0
Otras	0	0	0	0
Espicias	0	0	0	0
Otros cultivos y plantas	0	0	0	0
GANADERÍA	3,580	0	0	3,580
Ganado vacuno	1,000	0	0	1,000
Caballar, asnal y mular	0	0	0	0
Ganado caprino	0	0	0	0
Ganado ovino	0	0	0	0
Porcino	0	0	0	0
Avicultura	2,580	0	0	2,580
Cunicultura	0	0	0	0
Apiarios	0	0	0	0
Pastos y forrajes	0	0	0	0
Otras especies de animales	0	0	0	0
SILVICULTURA	0	0	0	0
CAZA Y PESCA	0	0	0	0
EXPLOTACIÓN DE MINAS Y CANTERAS	0	0	735	735
MINAS DE CARBÓN	0	0	0	0
PETRÓLEO CRUDO Y GAS NATURAL	0	0	735	735
EXTRACCIÓN DE MINERALES METÁLICOS	0	0	0	0
EXTRACCIÓN DE MINERALES NO METÁLICOS	0	0	0	0
EXPLOTACIÓN DE CANTERA	0	0	0	0
INDUSTRIAS MANUFACTURERAS	16,850	400	965	18,215
PRODUCTOS ALIMENTICIOS, BEBIDAS Y TABACO	3,797	0	552	4,349
TEXTILES, PRENDAS DE VESTIR E INDUSTRIAS DE CUERO	1,125	400	0	1,525
INDUSTRIA DE LA MADERA Y PRODUCTOS DE LA MADERA, INCLUIDOS MUEBLES	582	0	0	582
FABRICACIÓN DE PAPEL Y PRODUCTOS DE PAPEL; IMPRENTAS Y EDITORIALES	0	0	414	414
FABRICACIÓN DE SUSTANCIAS QUÍMICAS Y DE PRODUCTOS QUÍMICOS DERIVADOS DEL PETRÓLEO-CARBÓN DE CAUCHO	2,146	0	0	2,146
FABRICACIÓN DE PRODUCTOS MINERALES NO METÁLICOS EXCEPTUANDO LOS DERIVADOS DEL PETRÓLEO Y CARBÓN	0	0	0	0
INDUSTRIAS METÁLICAS BÁSICAS	9,201	0	0	9,201
FABRICACIÓN DE PRODUCTOS METÁLICOS, MAQUINARIA Y EQUIPO	0	0	0	0
OTRAS INDUSTRIAS MANUFACTURERAS	0	0	0	0
ELECTRICIDAD, GAS Y AGUA	0	152	0	152
ELECTRICIDAD	0	152	0	152
GAS	0	0	0	0
OBRAS HIDRAÚLICAS Y SUMINISTRO DE AGUA	0	0	0	0
CONSTRUCCIÓN	0	18,162	1,096	19,258
CONSTRUCCIÓN, REFORMA Y REPARACIÓN DE VÍAS DE COMUNICACIÓN	0	0	0	0
Construcción, reforma y reparación vías de	0	0	0	0

Fuente: Saldos de cartera forma E83.

# SOCIEDADES FINANCIERAS PRIVADAS

PRÉSTAMOS Y DESCUENTOS CONCEDIDOS POR DESTINO ECONÓMICO

Y TIPO DE INVERSIÓN

EN EL MES DE NOVIEMBRE DE 2015

(Cifras en miles de Quetzales)

## SOCIEDADES FINANCIERAS PRIVADAS

	GASTOS DE OPERACIÓN	FORMACIÓN DE CAPITAL	OTROS	TOTAL
comunicación				
Aeropuertos y pistas de aviación	0	0	0	0
Carreteras	0	0	0	0
Puertos muelles y canales	0	0	0	0
Vías férreas	0	0	0	0
Otras	0	0	0	0
CONSTRUCCIÓN, REFORMA Y REPARACIÓN GENERAL	0	18,162	1,096	19,258
De carácter principal	0	18,162	1,096	19,258
Edificios	0	0	0	0
Viviendas	0	9,203	0	9,203
Oficinas y bodegas	0	0	820	820
Instalaciones hidráulicas y centrales hidroeléctricas	0	0	0	0
Conducciones de agua gas y electricidad	0	0	0	0
Presas drenajes y obras de riego	0	0	0	0
Estacionamientos	0	0	0	0
Otros	0	8,959	276	9,235
De carácter secundario	0	0	0	0
Instalaciones de plomería, calefacción y aire acondicionado	0	0	0	0
Chapistería e instalaciones eléctricas	0	0	0	0
Colocación de ladrillos y pisos, piedras, baldosas y labrado de mármol	0	0	0	0
Colocación de techos	0	0	0	0
Perforación de pozos de agua	0	0	0	0
Excavación y cimentación	0	0	0	0
Pintura y decoración	0	0	0	0
Otros	0	0	0	0
COMERCIO	19,328	6,887	2,131	28,346
COMERCIO INTERNO	1,067	0	0	1,067
COMERCIO DE IMPORTACIÓN	11,066	6,877	2,131	20,074
EXPORTACIÓN	0	0	0	0
COMERCIO NO ESPECIFICADO	7,195	10	0	7,205
TRANSPORTE Y ALMACENAMIENTO	1,665	2,539	0	4,204
TRANSPORTE TERRESTRE	1,196	2,539	0	3,735
TRANSPORTE POR AGUA	469	0	0	469
TRANSPORTE AÉREO	0	0	0	0
ESTABLECIMIENTOS FINANCIEROS, BIENES INMUEBLES, SERVICIOS PRESTADOS A LAS EMPRESAS	15,939	0	3,771	19,710
ESTABLECIMIENTOS FINANCIEROS	11,418	0	1,445	12,863
EMPRESAS ADMINISTRADORAS DE BIENES INMUEBLES	0	0	0	0
SERVICIOS PRESTADOS A LAS EMPRESAS	4,521	0	2,326	6,847
SERVICIOS COMUNALES, SOCIALES Y PERSONALES	1,883	920	0	2,803
SERVICIOS DE SANEAMIENTO Y SIMILARES	0	0	0	0
SERVICIOS SOCIALES Y OTROS	1,883	0	0	1,883
SERVICIOS COMUNALES CONEXOS	0	0	0	0
SERVICIOS DE DIVERSIÓN, ESPARCIMIENTO Y CULTURALES	0	0	0	0
SERVICIOS PERSONALES Y DE LOS HOGARES	0	920	0	920
ORGANIZACIONES INTERNACIONALES Y OTROS ORGANISMOS EXTRATERRITORIALES	0	0	0	0
<b>TOTAL</b>	<b>69,245</b>	<b>29,660</b>	<b>12,471</b>	<b>111,376</b>

Fuente: Saldos de cartera forma E83.

# SOCIEDADES FINANCIERAS PRIVADAS

PRÉSTAMOS Y DESCUENTOS POR DESTINO ECONÓMICO

Y TIPO DE INVERSIÓN

SALDOS AL 30 DE NOVIEMBRE DE 2015

(Cifras en miles de Quetzales)

## SOCIEDADES FINANCIERAS PRIVADAS

	GASTOS DE OPERACION	FORMACION DE CAPITAL	OTROS	TOTAL
CONSUMO, TRANSFERENCIAS Y OTROS DESTINOS	54,357	103,320	120,613	278,290
CONSUMO	20,504	41,639	98,633	160,776
Adquisición de bienes durables	20,504	41,639	98,519	160,662
Mobiliario para el hogar	0	0	0	0
Utensilios para el hogar	0	0	0	0
Prendas para uso personal	0	0	0	0
Vehículos para uso personal	51	0	0	51
Material, mobiliario y equipo de estudio	0	0	437	437
Inmuebles	3,730	19,012	6,436	29,178
Bienes inmuebles para vivienda garantizados con hipotecas	7,171	22,627	83,582	113,380
Otros	9,553	0	8,063	17,616
Adquisición de bienes fungibles	0	0	0	0
Medicinas y medicamentos	0	0	0	0
Otros	0	0	0	0
Servicios recibidos	0	0	114	114
Tratamiento médico en el país	0	0	114	114
Tratamiento médico en el exterior	0	0	0	0
Viajes de estudio	0	0	0	0
Viajes de turismo	0	0	0	0
Costas judiciales	0	0	0	0
Honorarios profesionales	0	0	0	0
Alquileres	0	0	0	0
Otros	0	0	0	0
Otros consumos	0	0	0	0
TRANSFERENCIAS	33,054	61,682	21,484	116,220
Adquisición de bienes inmuebles a propietarios del mismo sector	0	31,915	5,655	37,570
Adquisición maquinaria y equipo propietarios del mismo sector	585	363	4,618	5,566
Adquisición de títulos valores	32,469	29,404	11,212	73,085
Pago de deudas bancarias	0	0	0	0
Pago de deudas comerciales	0	0	0	0
Pago deudas particulares	0	0	0	0
OTROS DESTINOS	800	0	496	1,296
Actividades no especificadas	800	0	496	1,296
AGRICULTURA, GANADERÍA, SILVICULTURA, CAZA Y PESCA	107,677	32,000	0	139,677
AGRICULTURA	59,426	1,722	0	61,148
Cereales y legumbres	11,247	0	0	11,247
Arroz	3,460	0	0	3,460
Trigo	0	0	0	0
Maíz	0	0	0	0
Frijol	0	0	0	0
Maicillo	0	0	0	0
Otros	7,787	0	0	7,787
Hortalizas	0	0	0	0
Frutas	968	0	0	968
Bebidas y azúcares	31,785	1,722	0	33,507
Café	4,284	200	0	4,484
Té	0	0	0	0
Cacao	0	0	0	0
Caña	27,501	1,522	0	29,023
Otras	0	0	0	0
Semillas y plantas oleaginosas	15,426	0	0	15,426
Plantas textiles	0	0	0	0

Fuente: Saldos de cartera forma E83.



# SOCIEDADES FINANCIERAS PRIVADAS

PRÉSTAMOS Y DESCUENTOS POR DESTINO ECONÓMICO

Y TIPO DE INVERSIÓN

SALDOS AL 30 DE NOVIEMBRE DE 2015

(Cifras en miles de Quetzales)

## SOCIEDADES FINANCIERAS PRIVADAS

	GASTOS DE OPERACION	FORMACION DE CAPITAL	OTROS	TOTAL
Algodón	0	0	0	0
Kenaf	0	0	0	0
Henequén	0	0	0	0
Lino	0	0	0	0
Otras	0	0	0	0
Espicias	0	0	0	0
Otros cultivos y plantas	0	0	0	0
GANADERÍA	23,133	30,277	0	53,410
Ganado vacuno	12,360	0	0	12,360
Caballar, asnal y mular	0	0	0	0
Ganado caprino	0	0	0	0
Ganado ovino	0	0	0	0
Porcino	54	0	0	54
Avicultura	10,718	30,277	0	40,995
Cunicultura	0	0	0	0
Apiarios	0	0	0	0
Pastos y forrajes	0	0	0	0
Otras especies de animales	0	0	0	0
SILVICULTURA	25,118	0	0	25,118
CAZA Y PESCA	0	0	0	0
EXPLOTACIÓN DE MINAS Y CANTERAS	1,522	0	735	2,257
MINAS DE CARBÓN	0	0	0	0
PETRÓLEO CRUDO Y GAS NATURAL	0	0	735	735
EXTRACCIÓN DE MINERALES METÁLICOS	1,522	0	0	1,522
EXTRACCIÓN DE MINERALES NO METÁLICOS	0	0	0	0
EXPLOTACIÓN DE CANTERA	0	0	0	0
INDUSTRIAS MANUFACTURERAS	154,876	20,439	13,969	189,284
PRODUCTOS ALIMENTICIOS, BEBIDAS Y TABACO	38,641	2,499	4,880	46,020
TEXTILES, PRENDAS DE VESTIR E INDUSTRIAS DE CUERO	24,804	418	2,169	27,391
INDUSTRIA DE LA MADERA Y PRODUCTOS DE LA MADERA, INCLUIDOS MUEBLES	3,477	0	0	3,477
FABRICACIÓN DE PAPEL Y PRODUCTOS DE PAPEL; IMPRENTAS Y EDITORIALES	1,393	815	1,914	4,122
FABRICACIÓN DE SUSTANCIAS QUÍMICAS Y DE PRODUCTOS QUÍMICOS DERIVADOS DEL PETRÓLEO-CARBÓN DE CAUCHO	51,252	12,657	0	63,909
FABRICACIÓN DE PRODUCTOS MINERALES NO METÁLICOS EXCEPTUANDO LOS DERIVADOS DEL PETRÓLEO Y CARBÓN	15,590	1,456	4,479	21,525
INDUSTRIAS METÁLICAS BÁSICAS	9,318	1,621	0	10,939
FABRICACIÓN DE PRODUCTOS METÁLICOS, MAQUINARIA Y EQUIPO	8,130	972	528	9,630
OTRAS INDUSTRIAS MANUFACTURERAS	2,272	0	0	2,272
ELECTRICIDAD, GAS Y AGUA	27,044	55,043	1,283	83,370
ELECTRICIDAD	24,352	55,043	1,283	80,678
GAS	0	0	0	0
OBRAS HIDRAÚLICAS Y SUMINISTRO DE AGUA	2,692	0	0	2,692
CONSTRUCCIÓN	96,640	241,810	110,592	449,042
CONSTRUCCIÓN, REFORMA Y REPARACIÓN DE VÍAS DE COMUNICACIÓN	14,666	3,112	6,294	24,072
Construcción, reforma y reparación vías de	14,666	3,112	6,294	24,072

Fuente: Saldos de cartera forma E83.

# SOCIEDADES FINANCIERAS PRIVADAS

PRÉSTAMOS Y DESCUENTOS POR DESTINO ECONÓMICO

Y TIPO DE INVERSIÓN

SALDOS AL 30 DE NOVIEMBRE DE 2015

(Cifras en miles de Quetzales)

## SOCIEDADES FINANCIERAS PRIVADAS

	GASTOS DE OPERACION	FORMACION DE CAPITAL	OTROS	TOTAL
comunicación				
Aeropuertos y pistas de aviación	0	0	0	0
Carreteras	13,753	0	75	13,828
Puertos muelles y canales	0	0	0	0
Vías férreas	0	0	0	0
Otras	913	3,112	6,218	10,243
<b>CONSTRUCCIÓN, REFORMA Y REPARACIÓN GENERAL</b>	<b>81,974</b>	<b>238,698</b>	<b>104,298</b>	<b>424,970</b>
De carácter principal	76,589	237,982	104,014	418,585
Edificios	9,261	7,540	10,129	26,930
Viviendas	23,086	209,729	21,296	254,111
Oficinas y bodegas	10,365	5,072	3,991	19,428
Instalaciones hidráulicas y centrales hidroeléctricas	0	0	669	669
Conducciones de agua gas y electricidad	0	354	0	354
Presas drenajes y obras de riego	0	0	0	0
Estacionamientos	0	0	0	0
Otros	33,878	15,288	67,929	117,095
De carácter secundario	5,385	716	284	6,385
Instalaciones de plomería, calefacción y aire acondicionado	0	0	0	0
Chapistería e instalaciones eléctricas	0	0	0	0
Colocación de ladrillos y pisos, piedras, baldosas y labrado de mármol	0	0	0	0
Colocación de techos	0	0	0	0
Perforación de pozos de agua	0	0	0	0
Excavación y cimentación	5,385	0	0	5,385
Pintura y decoración	0	0	0	0
Otros	0	716	284	1,000
<b>COMERCIO</b>	<b>224,319</b>	<b>54,157</b>	<b>39,128</b>	<b>317,604</b>
COMERCIO INTERNO	35,695	16,808	12,932	65,435
COMERCIO DE IMPORTACIÓN	108,346	31,821	10,986	151,153
EXPORTACIÓN	24,217	699	0	24,916
COMERCIO NO ESPECIFICADO	56,061	4,828	15,210	76,099
<b>TRANSPORTE Y ALMACENAMIENTO</b>	<b>33,597</b>	<b>23,589</b>	<b>8,230</b>	<b>65,416</b>
TRANSPORTE TERRESTRE	27,563	23,589	6,785	57,937
TRANSPORTE POR AGUA	6,034	0	1,445	7,479
TRANSPORTE AÉREO	0	0	0	0
<b>ESTABLECIMIENTOS FINANCIEROS, BIENES INMUEBLES, SERVICIOS PRESTADOS A LAS EMPRESAS</b>	<b>100,239</b>	<b>54,797</b>	<b>24,161</b>	<b>179,197</b>
ESTABLECIMIENTOS FINANCIEROS	33,768	9,400	8,024	51,192
EMPRESAS ADMINISTRADORAS DE BIENES INMUEBLES	25,546	14,289	1,613	41,448
SERVICIOS PRESTADOS A LAS EMPRESAS	40,924	31,108	14,525	86,557
<b>SERVICIOS COMUNALES, SOCIALES Y PERSONALES</b>	<b>30,294</b>	<b>12,268</b>	<b>847</b>	<b>43,409</b>
SERVICIOS DE SANEAMIENTO Y SIMILARES	1,960	0	0	1,960
SERVICIOS SOCIALES Y OTROS	23,908	1,674	707	26,289
SERVICIOS COMUNALES CONEXOS	2,999	0	0	2,999
SERVICIOS DE DIVERSIÓN, ESPARCIMIENTO Y CULTURALES	1,427	10,594	141	12,162
HOGARES	0	0	0	0
ORGANIZACIONES INTERNACIONALES Y OTROS ORGANISMOS EXTRATERRITORIALES	0	0	0	0
<b>TOTAL</b>	<b>830,565</b>	<b>597,423</b>	<b>319,558</b>	<b>1,747,546</b>

Fuente: Saldos de cartera forma E83.

# SOCIEDADES FINANCIERAS PRIVADAS

PRÉSTAMOS Y DESCUENTOS CONCEDIDOS POR  
ESTRATIFICACIÓN Y PLAZO ORIGINAL  
EN EL MES DE NOVIEMBRE DE 2015  
(Cifras en miles de Quetzales)

INTERVALOS EN QUETZALES	HASTA 10,000		DE 10,001 A 20,000		DE 20,001 A 50,000		DE 50,001 A 100,000		DE 100,001 Y MAS		TOTAL	
	No.	MONTO	No.	MONTO	No.	MONTO	No.	MONTO	No.	MONTO	No.	MONTO
CONSUMO, TRANSFERENCIAS Y OTROS DESTINOS	4	0	0	0	0	0	0	0	6	4,373	10	4,373
AGRICULTURA, GANADERÍA, SILVICULTURA, CAZA Y PESCA	2	0	0	0	0	0	0	0	3	13,580	5	13,580
AGRICULTURA	0	0	0	0	0	0	0	0	1	10,000	1	10,000
GANADERÍA	1	0	0	0	0	0	0	0	2	3,580	3	3,580
SILVICULTURA	1	0	0	0	0	0	0	0	0	0	1	0
CAZA Y PESCA	0	0	0	0	0	0	0	0	0	0	0	0
EXPLOTACIÓN DE MINAS Y CANTERAS	0	0	0	0	0	0	0	0	1	735	1	735
INDUSTRIAS MANUFACTURERAS	0	0	0	0	1	50	2	140	12	18,026	15	18,215
ELECTRICIDAD, GAS Y AGUA	0	0	0	0	0	0	0	0	1	152	1	152
CONSTRUCCIÓN	106	678	108	1,619	103	3,242	40	2,653	13	11,067	370	19,259
CONSTRUCCIÓN, REFORMA Y REPARACIÓN DE VÍAS DE COMUNICACIÓN	0	0	0	0	0	0	0	0	0	0	0	0
COMERCIO	94	468	34	504	33	1,095	43	3,021	34	23,259	238	28,347
TRANSPORTE Y ALMACENAMIENTO	1	0	0	0	0	0	0	0	10	4,203	11	4,203
ESTABLECIMIENTOS FINANCIEROS, BIENES INMUEBLES, SERVICIOS PRESTADOS A LAS EMPRESAS	17	66	7	110	13	388	6	455	6	18,691	49	19,710
SERVICIOS COMUNALES, SOCIALES Y PERSONALES	0	0	0	0	0	0	0	0	4	2,803	4	2,803
<b>TOTAL</b>	<b>224</b>	<b>1,213</b>	<b>149</b>	<b>2,233</b>	<b>150</b>	<b>4,775</b>	<b>91</b>	<b>6,268</b>	<b>90</b>	<b>96,889</b>	<b>704</b>	<b>111,378</b>

	HASTA 1 AÑO		DE 1 A 3 AÑOS		DE 3 A 5 AÑOS		DE 5 AÑOS Y MAS		TOTAL	
	No.	MONTO	No.	MONTO	No.	MONTO	No.	MONTO	No.	MONTO
CONSUMO, TRANSFERENCIAS Y OTROS DESTINOS	6	1,052	0	0	0	0	4	3,321	10	4,373
AGRICULTURA, GANADERÍA, SILVICULTURA, CAZA Y PESCA	1	0	2	12,580	1	1,000	1	0	5	13,580
AGRICULTURA	0	0	1	10,000	0	0	0	0	1	10,000
GANADERÍA	1	0	1	2,580	1	1,000	0	0	3	3,580
SILVICULTURA	0	0	0	0	0	0	1	0	1	0
CAZA Y PESCA	0	0	0	0	0	0	0	0	0	0
EXPLOTACIÓN DE MINAS Y CANTERAS	0	0	0	0	0	0	1	735	1	735
INDUSTRIAS MANUFACTURERAS	6	1,917	4	10,845	3	4,609	2	844	15	18,215
ELECTRICIDAD, GAS Y AGUA	0	0	1	152	0	0	0	0	1	152
CONSTRUCCIÓN	2	820	1	8,959	258	4,497	109	4,982	370	19,258
CONSTRUCCIÓN, REFORMA Y REPARACIÓN DE VÍAS DE COMUNICACIÓN	0	0	0	0	0	0	0	0	0	0
COMERCIO	29	2,941	144	5,422	59	12,647	6	7,337	238	28,347
TRANSPORTE Y ALMACENAMIENTO	0	0	7	3,412	4	791	0	0	11	4,203
ESTABLECIMIENTOS FINANCIEROS, BIENES INMUEBLES, SERVICIOS PRESTADOS A LAS EMPRESAS	44	1,445	4	14,265	1	4,000	0	0	49	19,710
SERVICIOS COMUNALES, SOCIALES Y PERSONALES	0	0	1	883	3	1,920	0	0	4	2,803
<b>TOTAL</b>	<b>88</b>	<b>8,176</b>	<b>164</b>	<b>56,518</b>	<b>329</b>	<b>29,464</b>	<b>123</b>	<b>17,220</b>	<b>704</b>	<b>111,377</b>

**Nota:**  
**Fuente: Saldos de cartera forma E83.**

# SOCIEDADES FINANCIERAS PRIVADAS

PRÉSTAMOS Y DESCUENTOS POR  
ESTRATIFICACIÓN Y PLAZO ORIGINAL  
SALDOS AL 30 DE NOVIEMBRE DE 2015  
(Cifras en miles de Quetzales)

INTERVALOS EN QUETZALES	HASTA 10,000		DE 10,001 A 20,000		DE 20,001 A 50,000		DE 50,001 A 100,000		DE 100,001 Y MAS		TOTAL	
	No.	Monto	No.	Monto	No.	Monto	No.	Monto	No.	Monto	No.	Monto
CONSUMO, TRANSFERENCIAS Y OTROS DESTINOS	31	19	1	10	10	333	13	937	275	276,990	330	278,290
AGRICULTURA, GANADERÍA, SILVICULTURA, CAZA Y PESCA	13	6	0	0	0	0	4	321	48	139,350	65	139,676
AGRICULTURA	7	6	0	0	0	0	2	167	19	60,976	28	61,148
GANADERÍA	1	0	0	0	0	0	2	154	24	53,256	27	53,410
SILVICULTURA	5	0	0	0	0	0	0	0	5	25,118	10	25,118
CAZA Y PESCA	0	0	0	0	0	0	0	0	0	0	0	0
EXPLOTACIÓN DE MINAS Y CANTERAS	0	0	0	0	0	0	0	0	2	2,258	2	2,258
INDUSTRIAS MANUFACTURERAS	30	21	3	46	12	418	13	962	122	187,838	180	189,284
ELECTRICIDAD, GAS Y AGUA	2	0	0	0	0	0	0	0	17	83,371	19	83,371
CONSTRUCCIÓN	3,101	13,704	1,699	24,785	1,883	59,629	572	39,739	521	311,186	7,776	449,042
CONSTRUCCIÓN, REFORMA Y REPARACIÓN DE VÍAS DE COMUNICACIÓN	5	0	1	12	3	97	2	131	16	23,832	27	24,072
COMERCIO	1,060	3,309	276	3,975	297	9,418	216	15,360	289	285,541	2,138	317,603
TRANSPORTE Y ALMACENAMIENTO	10	15	14	198	25	969	48	3,666	95	60,568	192	65,416
ESTABLECIMIENTOS FINANCIEROS, BIENES INMUEBLES, SERVICIOS PRESTADOS A LAS EMPRESAS	86	79	11	169	26	878	18	1,372	90	176,699	231	179,197
SERVICIOS COMUNALES, SOCIALES Y PERSONALES	8	14	2	30	7	299	6	420	42	42,646	65	43,410
<b>TOTAL</b>	<b>4,341</b>	<b>17,168</b>	<b>2,006</b>	<b>29,213</b>	<b>2,260</b>	<b>71,944</b>	<b>890</b>	<b>62,776</b>	<b>1,501</b>	<b>1,566,446</b>	<b>10,998</b>	<b>1,747,547</b>

	HASTA 1 AÑO		DE 1 A 3 AÑOS		DE 3 A 5 AÑOS		DE 5 AÑOS Y MAS		TOTAL	
	No.	Monto	No.	Monto	No.	Monto	No.	Monto	No.	Monto
CONSUMO, TRANSFERENCIAS Y OTROS DESTINOS	42	24,110	21	29,696	14	2,529	253	221,955	330	278,291
AGRICULTURA, GANADERÍA, SILVICULTURA, CAZA Y PESCA	1	0	23	45,509	9	26,577	32	67,589	65	139,676
AGRICULTURA	0	0	14	36,831	6	21,417	8	2,899	28	61,148
GANADERÍA	1	0	4	7,363	3	5,160	19	40,887	27	53,410
SILVICULTURA	0	0	5	1,315	0	0	5	23,803	10	25,118
CAZA Y PESCA	0	0	0	0	0	0	0	0	0	0
EXPLOTACIÓN DE MINAS Y CANTERAS	0	0	1	1,522	0	0	1	735	2	2,258
INDUSTRIAS MANUFACTURERAS	29	8,553	79	104,746	31	25,382	41	50,603	180	189,284
ELECTRICIDAD, GAS Y AGUA	1	1,476	8	6,610	3	5,769	7	69,515	19	83,371
CONSTRUCCIÓN	20	2,997	420	95,152	4,139	96,891	3,197	254,003	7,776	449,042
CONSTRUCCIÓN, REFORMA Y REPARACIÓN DE VÍAS DE COMUNICACIÓN	1	300	10	16,285	3	806	13	6,681	27	24,073
COMERCIO	101	13,545	1,389	140,824	573	74,403	75	88,831	2,138	317,603
TRANSPORTE Y ALMACENAMIENTO	0	0	139	28,088	46	24,748	7	12,580	192	65,417
ESTABLECIMIENTOS FINANCIEROS, BIENES INMUEBLES, SERVICIOS PRESTADOS A LAS EMPRESAS	114	24,816	59	58,549	33	25,288	25	70,544	231	179,197
SERVICIOS COMUNALES, SOCIALES Y PERSONALES	2	1,674	30	14,149	17	7,005	16	20,581	65	43,410
<b>TOTAL</b>	<b>310</b>	<b>77,171</b>	<b>2,169</b>	<b>524,846</b>	<b>4,865</b>	<b>288,593</b>	<b>3,654</b>	<b>856,938</b>	<b>10,998</b>	<b>1,747,548</b>

**Nota:**  
Fuente: Saldos de cartera forma E83.

# SOCIEDADES FINANCIERAS PRIVADAS

## ACTIVOS CREDITICIOS

AL 30 DE SEPTIEMBRE DE 2015

Cifras en miles de Quetzales

FINANCIERAS PRIVADAS	CLASIFICACIÓN DE ACTIVOS CREDITICIOS CONFORME VALUACIÓN a/					Total Activos Crediticios	RESERVAS DE ACTIVOS CREDITICIOS		INDICADORES FINANCIEROS SOBRE CALIDAD CARTERA	
	A	B	C	D	E		De Valuación	Genéricas	(CVC) b/ (%)	(CCR) c/ (%)
FINANCIERA INDUSTRIAL, S. A.	30,895	88	0	0	0	30,982	0	787	100.00	0.00
FINANCIERA DE INVERSIÓN, S. A.	85,833	3,299	415	0	6,676	96,222	104	4,851	95.47	107.14
FINANCIERA RURAL, S. A.	89,032	1,054	725	13,379	12,267	116,458	4,496	8,084	90.14	138.29
FINANCIERA DE OCCIDENTE, S. A.	760,038	16,966	698	0	1,119	778,820	175	9,560	99.69	321.00
FINANCIERA DE CAPITALES, S. A.	0	0	0	0	0	0	0	0	0.00	0.00
FINANCIERA SUMMA, S. A.	137,369	4,664	47	707	47	142,834	1,720	753	98.85	220.64
FINANCIERA PROGRESO, S. A.	112,741	7,517	615	2,107	1,492	124,472	188	5,982	96.50	146.40
FINANCIERA AGROMERCANTIL, S. A.	0	0	0	0	0	0	0	0	0.00	0.00
FINANCIERA MVA, S. A.	77,498	0	0	868	0	78,366	1,326	725	98.88	236.10
FINANCIERA CONSOLIDADA, S. A.	258,554	1,782	944	310	91	261,681	264	5,809	99.39	348.57
FINANCIERA DE LOS TRABAJADORES, S. A.	4,016	0	0	0	6,941	10,957	8,660	0	41.86	106.28
FINANCIERA CREDICORP, S. A.	65,809	780	107	0	275	66,971	0	1,720	97.81	148.11
FINANCIERA G & T CONTINENTAL, S. A.	78,868	366	548	5,520	10,714	96,016	13,373	6,029	84.80	126.25
<b>TOTAL</b>	<b>1,700,653</b>	<b>36,514</b>	<b>4,098</b>	<b>22,891</b>	<b>39,622</b>	<b>1,803,779</b>	<b>30,304</b>	<b>44,299</b>		

CLASIFICACIÓN DE LOS ACTIVOS CREDITICIOS CONFORME VALUACIÓN REFERIDA AL	30/09/2015
RESERVAS DE ACTIVOS CREDITICIOS REGISTRADAS AL	31/10/2015
INDICADORES FINANCIEROS SOBRE CALIDAD DE CARTERA CREDITICIA AL	31/10/2015

### NOTAS:

a/ Fuente: Saldos de Cartera Forma E83 y Valuación de Cartera, reportados al 30/09/2015.

b/ (CVC) Cartera Vigente en relación a Cartera Bruta. Fuente información contable enviada por las entidades al 31/10/2015.

c/ (CCR) Cobertura de Cartera Crediticia en Riesgo, correspondiente a la relación de las reservas de valuación constituidas al 31/10/2015, respecto al saldo de la cartera contaminada al 30/09/2015, conforme lo establecido en los artículos 38 y 38 bis del Reglamento para la Administración del Riesgo de Crédito. Fuente información contable enviada por las entidades al 31/10/2015.

# SOCIEDADES FINANCIERAS PRIVADAS

INTEGRACIÓN DE FIDEICOMISOS

AL 30 DE NOVIEMBRE DE 2015

(Cifras en miles de Quetzales)

	ESTATALES		MUNICIPALES		PRIVADOS		TOTAL	
	No.	PATRIMONIO	No.	PATRIMONIO	No.	PATRIMONIO	No.	PATRIMONIO 1/
INDUSTRIAL, S. A.	0	0	0	0	300	7,097,286	300	7,097,286
DE INVERSIÓN, S. A.	0	0	0	0	2	4,784	2	4,784
RURAL, S. A.	0	0	1	4,500	47	970,773	48	975,273
DE OCCIDENTE, S. A.	0	0	2	73,191	42	531,502	44	604,693
DE CAPITALES, S. A.	0	0	0	0	25	186,851	25	186,851
SUMMA, S. A.	0	0	0	0	37	571,000	37	571,000
PROGRESO, S. A.	0	0	0	0	11	104,280	11	104,280
AGROMERCANTIL, S. A.	0	0	0	0	35	969,436	35	969,436
MVA, S. A.	0	0	0	0	1	0	1	0
CONSOLIDADA, S. A.	0	0	0	0	40	633,820	40	633,820
DE LOS TRABAJADORES, S. A.	0	0	0	0	6	155,514	6	155,514
CREDICORP, S. A.	0	0	0	0	5	61,932	5	61,932
G & T CONTINENTAL, S. A.	2	77,095	1	0	156	7,089,096	159	7,166,191
<b>TOTAL</b>	<b>2</b>	<b>77,095</b>	<b>4</b>	<b>77,691</b>	<b>707</b>	<b>18,376,274</b>	<b>713</b>	<b>18,531,060</b>

El Fideicomiso es un contrato por el que una persona llamada fideicomitente transmite ciertos bienes y derechos a otra llamada fiduciaria, quien los recibe con la limitación de carácter obligatorio, de realizar solo aquellos actos exigidos para cumplir los fines del fideicomiso y en beneficio de un tercero llamado fideicomisario.

1/ Incluye: Patrimonio Recibido + Utilidad ó Pérdida Acumulada + Utilidad ó Pérdida del Ejercicio

# SOCIEDADES FINANCIERAS PRIVADAS

AL 30 DE NOVIEMBRE DE 2015

## DEFINICIÓN DE INDICADORES FINANCIEROS

ÁREA	INDICADOR	DEFINICIÓN	INTERPRETACIÓN
LIQUIDEZ	Liquidez inmediata (LI)	Es el cociente de dividir las disponibilidades entre la suma de las obligaciones depositarias más las obligaciones financieras.	Representa la proporción de recursos de inmediata disponibilidad de los que la entidad dispone para hacer frente a sus obligaciones de captación.
SOLVENCIA	Patrimonio en relación a activos (PA)	Es el cociente de dividir el capital contable entre el activo neto.	Representa la proporción de capital contable que respalda los activos de la entidad.
	Patrimonio en relación a Cartera de Créditos (PCC)	Es el cociente de dividir el capital contable entre la cartera de créditos bruta.	Representa la proporción de la cartera de créditos bruta que está respaldada por el patrimonio de los accionistas.
	Patrimonio en relación a las captaciones (PCA)	Es el cociente de dividir el capital contable entre la suma de las obligaciones depositarias más las obligaciones financieras.	Representa la proporción de los recursos de los accionistas respecto a los recursos captados del público.
RENTABILIDAD	Rentabilidad sobre Patrimonio (RP)	Es el cociente de dividir la utilidad neta anualizada entre el capital contable.	Representa la utilidad con respecto a los recursos de los accionistas. Este indicador se muestra sólo cuando el capital contable es positivo.
	Rentabilidad sobre Activos (RA)	Es el cociente de dividir la utilidad neta anualizada entre el activo neto.	Representa la proporción de utilidad respecto al total de recursos propios más los ajenos administrados por la entidad.
	Eficiencia (EF)	Es el cociente de dividir el margen operacional neto entre el margen operacional bruto.	Representa la proporción de la utilidad bruta de operación que queda de remanente, luego de deducir los gastos administrativos. Al restar el indicador de la unidad, se obtiene la relación de gastos administrativos sobre utilidad bruta.
CALIDAD DE ACTIVOS	Cartera Vigente en relación a Cartera Bruta (CVC)	Es el cociente de dividir la cartera de créditos vigente entre la cartera de créditos bruta.	Representa la proporción de la cartera total que se encuentra vigente y consecuentemente, la calidad de la misma. La tasa de cartera vencida se obtiene al restar este indicador de la unidad.
	Cobertura de Cartera Crediticia en Riesgo (CCR)	Es el cociente de dividir las estimaciones por valuación para cartera de créditos entre la suma de la cartera vencida del mes anterior.	Representa la proporción de la cartera crediticia en riesgo que está cubierta por provisiones.

### INDICADORES FINANCIEROS

#### LIQUIDEZ

Liquidez Inmediata 5.89 %

#### SOLVENCIA

Patrimonio en relación a Activos 11.75 %

Patrimonio en relación a Cartera de Créditos 57.64 %

Patrimonio en relación a las Captaciones 14.30 %

#### RENTABILIDAD

Rentabilidad sobre Patrimonio 15.09 %

Rentabilidad sobre Activos 1.77 %

Eficiencia 54.21 %

#### CALIDAD DE ACTIVOS

Cartera Vigente en relación a Cartera Bruta 97.19 %

Cobertura de Cartera Crediticia en Riesgo 149.99 %

#### NOTAS :

- Los indicadores de mayor valor reflejan una mejor situación en el rubro correspondiente.
- Todos los indicadores están expresados en porcentaje.
- Los indicadores han sido contruidos de forma tal que puedan ser calculados con la información publicada en este boletín.

**AL 30 DE NOVIEMBRE DE 2015**  
**(Cifras en miles de Quetzales)**

ACTIVO	2,685,363	TASAS DE INTERÉS PROMEDIO PONDERADAS	MONEDA NACIONAL	MONEDA EXTRANJERA
<b>DISPONIBILIDADES</b>	48,934	<b>OPERACIONES ACTIVAS</b>		
Caja	1	Préstamos	10.19 %	7.02 %
Banco Central	511	Documentos Descontados	.00 %	5.69 %
Bancos del País	48,422	<b>OPERACIONES PASIVAS</b>		
Bancos del Exterior	-	Bonos	.00 %	.00 %
Cheques a Compensar	-	Pagarés Financieros	6.11 %	3.54 %
Giros sobre el Exterior	-	Obligaciones Subordinadas	.00 %	.00 %
<b>INVERSIONES</b>	2,307,442	Obligaciones Financieras con Restricciones	.00 %	.00 %
En Títulos-Valores para Negociación	-	Obligaciones Convertibles en Acciones	.00 %	.00 %
En Títulos-Valores para la Venta	-	<b>ESTADO DIARIO DEL DEPOSITO LEGAL</b>	<b>MONEDA NACIONAL</b>	<b>MONEDA EXTRANJERA /1</b>
En Títulos-Valores para su Vencimiento	1,613,787	DEPOSITO COMPUTABLE	166,037	65
Operaciones de Reporto	693,654	TOTAL REQUERIDO	690	30
Certificados de Participación	-	POSICIÓN	165,346	35
Intereses Pagados en Compra de Valores	0	<b>CARTERA DE CRÉDITOS</b>	<b>MONEDA NACIONAL</b>	<b>MONEDA EXTRANJERA</b>
<b>SUMA</b>	2,307,442	TOTAL DE CARTERA DE CRÉDITOS (BRUTA)	100.00 %	100.00 %
(-) Estimaciones por Valuación	-	Vigente	100.00 %	100.00 %
<b>CARTERA DE CRÉDITOS</b>	31,968	Vencida, En Proceso de Prórroga	.00 %	.00 %
Vigente	32,752	Vencida, En Cobro Administrativo	.00 %	.00 %
Vencida	-	Vencida, En Cobro Judicial	.00 %	.00 %
<b>SUMA</b>	32,752	MONTO TOTAL DE CARTERA DE CRÉDITOS (BRUTA)	27,703	5,049
(-) Estimaciones Por Valuación	784	<b>POSICIÓN PATRIMONIAL</b>		
<b>PRODUCTOS FINANCIEROS POR COBRAR</b>	49,831	CAPITAL COMPUTABLE	150,367	
<b>CUENTAS POR COBRAR (Neto)</b>	211	CAPITAL REQUERIDO	28,557	
<b>BIENES REALIZABLES (Neto)</b>	-	POSICIÓN	121,811	
<b>INVERSIONES PERMANENTES (Neto)</b>	180	<b>ACEPTACIÓN DE OBLIGACIONES Y RESPONSABILIDADES</b>		
<b>OTRAS INVERSIONES (Neto)</b>	246,575	MONTO TOTAL REQUERIDO	2,522,002	
<b>INMUEBLES Y MUEBLES (Neto)</b>	3	CAPITAL Y RESERVAS	149,583	
<b>CARGOS DIFERIDOS (Neto)</b>	221	LÍMITE MÁXIMO DE EXPANSIÓN	2,991,667	
<b>PASIVO</b>	2,535,780	EXCESO O MARGEN DE EXPOSICIÓN	469,665	
<b>CRÉDITOS OBTENIDOS</b>	-	<b>INDICADORES FINANCIEROS</b>		
Del Banco Central	-	LIQUIDEZ		
De Instituciones Financieras Nacionales	-	Liquidez Inmediata	1.95 %	
De Instituciones Financieras Extranjeras	-	<b>SOLVENCIA</b>		
De Organismos Internacionales	-	Patrimonio en relación a Activos	5.57 %	
<b>OBLIGACIONES FINANCIERAS</b>	2,510,404	Patrimonio en relación a Cartera de Créditos	456.72 %	
<b>GASTOS FINANCIEROS POR PAGAR</b>	44	Patrimonio en relación a las Captaciones	5.96 %	
<b>CUENTAS POR PAGAR</b>	2,578	<b>RENTABILIDAD</b>		
<b>PROVISIONES</b>	0	Rentabilidad sobre Patrimonio	26.31 %	
<b>OTRAS OBLIGACIONES</b>	-	Rentabilidad sobre Activos	1.47 %	
<b>CRÉDITOS DIFERIDOS</b>	6,783	Eficiencia	80.05 %	
<b>SUMA</b>	2,519,811	<b>CALIDAD DE ACTIVOS</b>		
<b>OTRAS CUENTAS ACREEDORAS</b>	15,969	Cartera Vigente en relación a Cartera Bruta	100.00 %	
<b>CAPITAL CONTABLE</b>	149,583	Cobertura de Cartera Crediticia en Riesgo	.00 %	
<b>CAPITAL PAGADO</b>	75,000			
Capital Autorizado	235,000			
(-) Capital No Pagado	160,000			
Casa Matriz, Capital Asignado	-			
<b>APORTACIONES PERMANENTES</b>	-			
<b>RESERVA DE CAPITAL</b>	35,447			
<b>RESERVAS PARA ACTIVOS EXTRAORDINARIOS</b>	-			
<b>REVALUACIÓN DE ACTIVOS</b>	-			
<b>OBLIGACIONES SUBORDINADAS</b>	-			
<b>GANANCIAS Y PÉRDIDAS POR FUSIÓN</b>	-			
<b>VALUACIÓN DE ACTIVOS DE RECUPERACIÓN DUDOSA</b>	-			
<b>PROVISIÓN DE BENEFICIOS A EMPLEADOS</b>	-			
<b>AJUSTES AL IMPUESTO SOBRE LA RENTA</b>	-			
<b>GANANCIAS O PÉRDIDAS POR CAMBIOS EN EL VALOR DE MERCADO DE LAS INVERSIONES</b>	-			
<b>RESULTADOS DE EJERCICIOS ANTERIORES</b>	3,063			
<b>RESULTADOS DEL EJERCICIO</b>	36,074			
<b>TOTAL IGUAL A LA SUMA DEL ACTIVO</b>	2,685,363			
<b>ESTADO DE RESULTADOS</b>	-			
<b>PRODUCTOS FINANCIEROS</b>	167,471			
<b>GASTOS FINANCIEROS</b>	124,155			
<b>MARGEN POR INVERSIÓN</b>	43,316			
<b>PRODUCTOS POR SERVICIOS</b>	6,095			
<b>GASTOS POR SERVICIOS</b>	-			
<b>MARGEN POR SERVICIOS</b>	6,095			
<b>OTROS PRODUCTOS Y GASTOS DE OPERACIÓN</b>	-			
Productos	-			
Gastos	1			
<b>MARGEN OTROS PRODUCTOS Y GASTOS DE OPERACIÓN</b>	-1			
<b>MARGEN OPERACIONAL BRUTO</b>	49,410			
<b>GASTOS DE ADMINISTRACIÓN</b>	9,858			
<b>MARGEN OPERACIONAL NETO</b>	39,552			
<b>PRODUCTOS Y GASTOS EXTRAORDINARIOS</b>	-2			
Productos Extraordinarios	-			
Gastos Extraordinarios	2			
<b>PRODUCTOS Y GASTOS DE EJERCICIOS ANTERIORES</b>	11			
Productos de ejercicios Anteriores	17			
Gastos de ejercicios Anteriores	6			
<b>GANANCIA (PÉRDIDA) BRUTA</b>	39,561			
<b>IMPUESTO SOBRE LA RENTA</b>	3,487			
<b>GANANCIA (PÉRDIDA) NETA</b>	36,074			



(Cifras en miles de Quetzales)

ACTIVO	293,794	TASAS DE INTERÉS PROMEDIO PONDERADAS	MONEDA NACIONAL	MONEDA EXTRANJERA
<b>DISPONIBILIDADES</b>	47,173	<b>OPERACIONES ACTIVAS</b>		
Caja	2	Préstamos	10.72 %	10.04 %
Banco Central	196	Documentos Descontados	11.16 %	8.83 %
Bancos del País	46,976	<b>OPERACIONES PASIVAS</b>		
Bancos del Exterior	-	Bonos	.00 %	.00 %
Cheques a Compensar	-	Pagarés Financieros	6.21 %	4.20 %
Giros sobre el Exterior	-	Obligaciones Subordinadas	.00 %	.00 %
<b>INVERSIONES</b>	68,393	Obligaciones Financieras con Restricciones	.00 %	.00 %
En Títulos-Valores para Negociación	-	Obligaciones Convertibles en Acciones	.00 %	.00 %
En Títulos-Valores para la Venta	27,000	<b>ESTADO DIARIO DEL DEPOSITO LEGAL</b>	<b>MONEDA NACIONAL</b>	<b>MONEDA EXTRANJERA /1</b>
En Títulos-Valores para su Vencimiento	33,761	DEPOSITO COMPUTABLE	27,020	23
Operaciones de Reporto	7,632	TOTAL REQUERIDO	1,362	8
Certificados de Participación	-	POSICIÓN	25,658	16
Intereses Pagados en Compra de Valores	-	<b>CARTERA DE CRÉDITOS</b>	<b>MONEDA NACIONAL</b>	<b>MONEDA EXTRANJERA</b>
<b>SUMA</b>	68,393	TOTAL DE CARTERA DE CRÉDITOS (BRUTA)	100.00 %	100.00 %
(-) Estimaciones por Valuación	-	Vigente	93.24 %	100.00 %
<b>CARTERA DE CRÉDITOS</b>	110,885	Vencida, En Proceso de Prórroga	.00 %	.00 %
Vigente	111,180	Vencida, En Cobro Administrativo	.42 %	.00 %
Vencida	4,642	Vencida, En Cobro Judicial	6.35 %	.00 %
<b>SUMA</b>	115,822	MONTO TOTAL DE CARTERA DE CRÉDITOS (BRUTA)	68,637	47,185
(-) Estimaciones Por Valuación	4,937	<b>POSICIÓN PATRIMONIAL</b>		
<b>PRODUCTOS FINANCIEROS POR COBRAR</b>	659	CAPITAL COMPUTABLE	123,527	
<b>CUENTAS POR COBRAR (Neto)</b>	1,997	CAPITAL REQUERIDO	22,074	
<b>BIENES REALIZABLES (Neto)</b>	12,658	POSICIÓN	101,453	
<b>INVERSIONES PERMANENTES (Neto)</b>	180	<b>ACEPTACIÓN DE OBLIGACIONES Y RESPONSABILIDADES</b>		
<b>OTRAS INVERSIONES (Neto)</b>	28,094	MONTO TOTAL REQUERIDO	175,970	
<b>INMUEBLES Y MUEBLES (Neto)</b>	20,824	CAPITAL Y RESERVAS	119,683	
<b>CARGOS DIFERIDOS (Neto)</b>	2,932	LÍMITE MÁXIMO DE EXPANSIÓN	2,393,666	
<b>PASIVO</b>	175,119	EXCESO O MARGEN DE EXPOSICIÓN	2,217,696	
<b>CREDITOS OBTENIDOS</b>	4,000	<b>INDICADORES FINANCIEROS</b>		
Del Banco Central	-	LIQUIDEZ		
De Instituciones Financieras Nacionales	4,000	Liquidez Inmediata	28.94 %	
De Instituciones Financieras Extranjeras	-	<b>SOLVENCIA</b>		
De Organismos Internacionales	-	Patrimonio en relación a Activos	40.39 %	
<b>OBLIGACIONES FINANCIERAS</b>	162,984	Patrimonio en relación a Cartera de Créditos	102.46 %	
<b>GASTOS FINANCIEROS POR PAGAR</b>	57	Patrimonio en relación a las Captaciones	72.81 %	
<b>CUENTAS POR PAGAR</b>	2,691	<b>RENTABILIDAD</b>		
<b>PROVISIONES</b>	580	Rentabilidad sobre Patrimonio	1.16 %	
<b>OTRAS OBLIGACIONES</b>	-	Rentabilidad sobre Activos	.47 %	
<b>CRÉDITOS DIFERIDOS</b>	1,823	Eficiencia	19.18 %	
<b>SUMA</b>	172,135	<b>CALIDAD DE ACTIVOS</b>		
<b>OTRAS CUENTAS ACREEDORAS</b>	2,983	Cartera Vigente en relación a Cartera Bruta	95.99 %	
<b>CAPITAL CONTABLE</b>	118,676	Cobertura de Cartera Crediticia en Riesgo	107.14 %	
<b>CAPITAL PAGADO</b>	109,000			
Capital Autorizado	500,000			
(-) Capital No Pagado	391,000			
Casa Matriz, Capital Asignado	-			
<b>APORTACIONES PERMANENTES</b>	-			
<b>RESERVA DE CAPITAL</b>	3,301			
<b>RESERVAS PARA ACTIVOS EXTRAORDINARIOS</b>	-			
<b>REVALUACIÓN DE ACTIVOS</b>	-			
<b>OBLIGACIONES SUBORDINADAS</b>	-			
<b>GANANCIAS Y PÉRDIDAS POR FUSIÓN</b>	-			
<b>VALUACIÓN DE ACTIVOS DE RECUPERACIÓN DUDOSA</b>	1,008			
<b>PROVISIÓN DE BENEFICIOS A EMPLEADOS</b>	-			
<b>AJUSTES AL IMPUESTO SOBRE LA RENTA</b>	-			
<b>GANANCIAS O PÉRDIDAS POR CAMBIOS EN EL VALOR DE MERCADO DE LAS INVERSIONES</b>	-			
<b>RESULTADOS DE EJERCICIOS ANTERIORES</b>	6,122			
<b>RESULTADOS DEL EJERCICIO</b>	1,261			
<b>TOTAL IGUAL A LA SUMA DEL ACTIVO</b>	293,794			
<b>ESTADO DE RESULTADOS</b>	-			
<b>PRODUCTOS FINANCIEROS</b>	18,252			
<b>GASTOS FINANCIEROS</b>	10,858			
<b>MARGEN POR INVERSIÓN</b>	7,394			
<b>PRODUCTOS POR SERVICIOS</b>	118			
<b>GASTOS POR SERVICIOS</b>	9			
<b>MARGEN POR SERVICIOS</b>	110			
<b>OTROS PRODUCTOS Y GASTOS DE OPERACIÓN</b>	-			
Productos	153			
Gastos	356			
<b>MARGEN OTROS PRODUCTOS Y GASTOS DE OPERACIÓN</b>	-203			
<b>MARGEN OPERACIONAL BRUTO</b>	7,301			
<b>GASTOS DE ADMINISTRACIÓN</b>	5,900			
<b>MARGEN OPERACIONAL NETO</b>	1,401			
<b>PRODUCTOS Y GASTOS EXTRAORDINARIOS</b>	33			
Productos Extraordinarios	33			
Gastos Extraordinarios	-			
<b>PRODUCTOS Y GASTOS DE EJERCICIOS ANTERIORES</b>	-162			
Productos de ejercicios Anteriores	52			
Gastos de ejercicios Anteriores	215			
<b>GANANCIA (PÉRDIDA) BRUTA</b>	1,271			
<b>IMPUESTO SOBRE LA RENTA</b>	10			
<b>GANANCIA (PÉRDIDA) NETA</b>	1,261			

AL 30 DE NOVIEMBRE DE 2015  
(Cifras en miles de Quetzales)

ACTIVO	489,963	TASAS DE INTERÉS PROMEDIO PONDERADAS	MONEDA NACIONAL	MONEDA EXTRANJERA
<b>DISPONIBILIDADES</b>	20,975	<b>OPERACIONES ACTIVAS</b>		
Caja	-	Préstamos	11.00 %	7.10 %
Banco Central	4,435	Documentos Descontados	11.14 %	.00 %
Bancos del País	16,541	<b>OPERACIONES PASIVAS</b>		
Bancos del Exterior	-	Bonos	.00 %	.00 %
Cheques a Compensar	-	Pagarés Financieros	6.01 %	3.45 %
Giros sobre el Exterior	-	Obligaciones Subordinadas	.00 %	.00 %
<b>INVERSIONES</b>	319,662	Obligaciones Financieras con Restricciones	7.80 %	.00 %
En Títulos-Valores para Negociación	-	Obligaciones Convertibles en Acciones	.00 %	.00 %
En Títulos-Valores para la Venta	319,592	<b>ESTADO DIARIO DEL DEPOSITO LEGAL</b>	<b>MONEDA NACIONAL</b>	<b>MONEDA EXTRANJERA /1</b>
En Títulos-Valores para su Vencimiento	-	DEPOSITO COMPUTABLE	4,320	15
Operaciones de Reporto	-	TOTAL REQUERIDO	2,592	2
Certificados de Participación	-	POSICIÓN	1,728	13
Intereses Pagados en Compra de Valores	70	<b>CARTERA DE CRÉDITOS</b>	<b>MONEDA NACIONAL</b>	<b>MONEDA EXTRANJERA</b>
<b>SUMA</b>	319,662	TOTAL DE CARTERA DE CRÉDITOS (BRUTA)	100.00 %	100.00 %
(-) Estimaciones por Valuación	-	Vigente	88.28 %	100.00 %
<b>CARTERA DE CRÉDITOS</b>	101,837	Vencida, En Proceso de Prórroga	.00 %	.00 %
Vigente	102,358	Vencida, En Cobro Administrativo	11.72 %	.00 %
Vencida	12,529	Vencida, En Cobro Judicial	.00 %	.00 %
<b>SUMA</b>	114,886	MONTO TOTAL DE CARTERA DE CRÉDITOS (BRUTA)	106,862	8,025
(-) Estimaciones Por Valuación	13,050	<b>POSICIÓN PATRIMONIAL</b>		
<b>PRODUCTOS FINANCIEROS POR COBRAR</b>	6,505	CAPITAL COMPUTABLE	107,805	
<b>CUENTAS POR COBRAR (Neto)</b>	1,182	CAPITAL REQUERIDO	17,798	
<b>BIENES REALIZABLES (Neto)</b>	8,862	POSICIÓN	90,007	
<b>INVERSIONES PERMANENTES (Neto)</b>	182	<b>ACEPTACIÓN DE OBLIGACIONES Y RESPONSABILIDADES</b>		
<b>OTRAS INVERSIONES (Neto)</b>	30,474	MONTO TOTAL REQUERIDO	397,738	
<b>INMUEBLES Y MUEBLES (Neto)</b>	11	CAPITAL Y RESERVAS	99,351	
<b>CARGOS DIFERIDOS (Neto)</b>	274	LÍMITE MÁXIMO DE EXPANSIÓN	1,987,027	
<b>PASIVO</b>	390,741	EXCESO O MARGEN DE EXPOSICIÓN	1,589,289	
<b>CRÉDITOS OBTENIDOS</b>	-	<b>INDICADORES FINANCIEROS</b>		
Del Banco Central	-	LIQUIDEZ		
De Instituciones Financieras Nacionales	-	Liquidez Inmediata	5.60 %	
De Instituciones Financieras Extranjeras	-	SOLVENCIA		
De Organismos Internacionales	-	Patrimonio en relación a Activos	20.25 %	
<b>OBLIGACIONES FINANCIERAS</b>	374,742	Patrimonio en relación a Cartera de Créditos	86.37 %	
<b>GASTOS FINANCIEROS POR PAGAR</b>	5,162	Patrimonio en relación a las Captaciones	26.48 %	
<b>CUENTAS POR PAGAR</b>	5,451	<b>RENTABILIDAD</b>		
<b>PROVISIONES</b>	995	Rentabilidad sobre Patrimonio	13.89 %	
<b>OTRAS OBLIGACIONES</b>	-	Rentabilidad sobre Activos	2.81 %	
<b>CRÉDITOS DIFERIDOS</b>	557	Eficiencia	72.03 %	
<b>SUMA</b>	386,906	<b>CALIDAD DE ACTIVOS</b>		
<b>OTRAS CUENTAS ACREEDORAS</b>	3,835	Cartera Vigente en relación a Cartera Bruta	89.09 %	
<b>CAPITAL CONTABLE</b>	99,222	Cobertura de Cartera Crediticia en Riesgo	114.19 %	
<b>CAPITAL PAGADO</b>	62,500			
Capital Autorizado	100,000			
(-) Capital No Pagado	37,500			
Casa Matriz, Capital Asignado	-			
<b>APORTACIONES PERMANENTES</b>	-			
<b>RESERVA DE CAPITAL</b>	24,215			
<b>RESERVAS PARA ACTIVOS EXTRAORDINARIOS</b>	-			
<b>REVALUACIÓN DE ACTIVOS</b>	-			
<b>OBLIGACIONES SUBORDINADAS</b>	-			
<b>GANANCIAS Y PÉRDIDAS POR FUSIÓN</b>	-			
<b>VALUACIÓN DE ACTIVOS DE RECUPERACIÓN DUDOSA</b>	-			
<b>PROVISIÓN DE BENEFICIOS A EMPLEADOS</b>	-			
<b>AJUSTES AL IMPUESTO SOBRE LA RENTA</b>	-			
<b>GANANCIAS O PÉRDIDAS POR CAMBIOS EN EL VALOR DE MERCADO DE LAS INVERSIONES</b>	-129			
<b>RESULTADOS DE EJERCICIOS ANTERIORES</b>	-			
<b>RESULTADOS DEL EJERCICIO</b>	12,636			
<b>TOTAL IGUAL A LA SUMA DEL ACTIVO</b>	489,963			
<b>ESTADO DE RESULTADOS</b>	-			
<b>PRODUCTOS FINANCIEROS</b>	45,013			
<b>GASTOS FINANCIEROS</b>	22,309			
<b>MARGEN POR INVERSIÓN</b>	22,704			
<b>PRODUCTOS POR SERVICIOS</b>	1,807			
<b>GASTOS POR SERVICIOS</b>	-			
<b>MARGEN POR SERVICIOS</b>	1,807			
<b>OTROS PRODUCTOS Y GASTOS DE OPERACIÓN</b>	-			
Productos	12			
Gastos	5,222			
<b>MARGEN OTROS PRODUCTOS Y GASTOS DE OPERACIÓN</b>	-5,210			
<b>MARGEN OPERACIONAL BRUTO</b>	19,300			
<b>GASTOS DE ADMINISTRACIÓN</b>	5,399			
<b>MARGEN OPERACIONAL NETO</b>	13,902			
<b>PRODUCTOS Y GASTOS EXTRAORDINARIOS</b>	-			
Productos Extraordinarios	-			
Gastos Extraordinarios	-			
<b>PRODUCTOS Y GASTOS DE EJERCICIOS ANTERIORES</b>	-0			
Productos de ejercicios Anteriores	-			
Gastos de ejercicios Anteriores	0			
<b>GANANCIA (PÉRDIDA) BRUTA</b>	13,901			
<b>IMPUESTO SOBRE LA RENTA</b>	1,265			
<b>GANANCIA (PÉRDIDA) NETA</b>	12,636			

AL 30 DE NOVIEMBRE DE 2015  
(Cifras en miles de Quetzales)

ACTIVO	1,654,704	TASAS DE INTERÉS PROMEDIO PONDERADAS	MONEDA NACIONAL	MONEDA EXTRANJERA
<b>DISPONIBILIDADES</b>	122,106	<b>OPERACIONES ACTIVAS</b>		
Caja	75	Préstamos	9.49 %	7.45 %
Banco Central	9,605	Documentos Descontados	9.98 %	7.63 %
Bancos del País	111,490	<b>OPERACIONES PASIVAS</b>		
Bancos del Exterior	916	Bonos	.00 %	.00 %
Cheques a Compensar	-	Pagarés Financieros	7.14 %	5.22 %
Giros sobre el Exterior	20	Obligaciones Subordinadas	.00 %	.00 %
<b>INVERSIONES</b>	494,251	Obligaciones Financieras con Restricciones	.00 %	.00 %
En Títulos-Valores para Negociación	-	Obligaciones Convertibles en Acciones	.00 %	.00 %
En Títulos-Valores para la Venta	443,130	<b>ESTADO DIARIO DEL DEPOSITO LEGAL</b>	<b>MONEDA NACIONAL</b>	<b>MONEDA EXTRANJERA /1</b>
En Títulos-Valores para su Vencimiento	34,050	DEPOSITO COMPUTABLE	92,678	26,986
Operaciones de Reporto	15,773	TOTAL REQUERIDO	17,565	9,331
Certificados de Participación	-	POSICIÓN	75,113	17,655
Intereses Pagados en Compra de Valores	1,298	<b>CARTERA DE CRÉDITOS</b>	<b>MONEDA NACIONAL</b>	<b>MONEDA EXTRANJERA</b>
<b>SUMA</b>	494,251	TOTAL DE CARTERA DE CRÉDITOS (BRUTA)	100.00 %	100.00 %
(-) Estimaciones por Valuación	-	Vigente	96.27 %	99.99 %
<b>CARTERA DE CRÉDITOS</b>	830,210	Vencida, En Proceso de Prórroga	.00 %	.01 %
Vigente	833,799	Vencida, En Cobro Administrativo	2.32 %	.00 %
Vencida	6,437	Vencida, En Cobro Judicial	1.41 %	.00 %
<b>SUMA</b>	840,236	MONTO TOTAL DE CARTERA DE CRÉDITOS (BRUTA)	171,654	668,582
(-) Estimaciones Por Valuación	10,027	<b>POSICIÓN PATRIMONIAL</b>		
<b>PRODUCTOS FINANCIEROS POR COBRAR</b>	12,199	CAPITAL COMPUTABLE	149,752	
<b>CUENTAS POR COBRAR (Neto)</b>	14,728	CAPITAL REQUERIDO	125,984	
<b>BIENES REALIZABLES (Neto)</b>	90	POSICIÓN	23,768	
<b>INVERSIONES PERMANENTES (Neto)</b>	66,024	<b>ACEPTACIÓN DE OBLIGACIONES Y RESPONSABILIDADES</b>		
<b>OTRAS INVERSIONES (Neto)</b>	40,959	MONTO TOTAL REQUERIDO	1,505,896	
<b>INMUEBLES Y MUEBLES (Neto)</b>	46,510	CAPITAL Y RESERVAS	147,090	
<b>CARGOS DIFERIDOS (Neto)</b>	27,628	LÍMITE MÁXIMO DE EXPANSIÓN	2,941,799	
<b>PASIVO</b>	1,507,614	EXCESO O MARGEN DE EXPOSICIÓN	1,435,903	
<b>CRÉDITOS OBTENIDOS</b>	245,559	<b>INDICADORES FINANCIEROS</b>		
Del Banco Central	-	LIQUIDEZ		
De Instituciones Financieras Nacionales	30,443	Liquidez Inmediata	10.00 %	
De Instituciones Financieras Extranjeras	135,959	<b>SOLVENCIA</b>		
De Organismos Internacionales	79,157	Patrimonio en relación a Activos	8.89 %	
<b>OBLIGACIONES FINANCIERAS</b>	1,221,508	Patrimonio en relación a Cartera de Créditos	17.51 %	
<b>GASTOS FINANCIEROS POR PAGAR</b>	17,486	Patrimonio en relación a las Captaciones	12.04 %	
<b>CUENTAS POR PAGAR</b>	5,406	<b>RENTABILIDAD</b>		
<b>PROVISIONES</b>	9,331	Rentabilidad sobre Patrimonio	2.55 %	
<b>OTRAS OBLIGACIONES</b>	-	Rentabilidad sobre Activos	.23 %	
<b>CRÉDITOS DIFERIDOS</b>	1,849	Eficiencia	8.73 %	
<b>SUMA</b>	1,501,139	<b>CALIDAD DE ACTIVOS</b>		
<b>OTRAS CUENTAS ACREEDORAS</b>	6,476	Cartera Vigente en relación a Cartera Bruta	99.23 %	
<b>CAPITAL CONTABLE</b>	147,090	Cobertura de Cartera Crediticia en Riesgo	402.71 %	
<b>CAPITAL PAGADO</b>	132,219			
Capital Autorizado	500,000			
(-) Capital No Pagado	367,781			
Casa Matriz, Capital Asignado	-			
<b>APORTACIONES PERMANENTES</b>	-			
<b>RESERVA DE CAPITAL</b>	11,435			
<b>RESERVAS PARA ACTIVOS EXTRAORDINARIOS</b>	-			
<b>REVALUACIÓN DE ACTIVOS</b>	-			
<b>OBLIGACIONES SUBORDINADAS</b>	-			
<b>GANANCIAS Y PÉRDIDAS POR FUSIÓN</b>	-			
<b>VALUACIÓN DE ACTIVOS DE RECUPERACIÓN DUDOSA</b>	-			
<b>PROVISIÓN DE BENEFICIOS A EMPLEADOS</b>	-			
<b>AJUSTES AL IMPUESTO SOBRE LA RENTA</b>	-			
<b>GANANCIAS O PÉRDIDAS POR CAMBIOS EN EL VALOR DE MERCADO DE LAS INVERSIONES</b>	-			
<b>RESULTADOS DE EJERCICIOS ANTERIORES</b>	-			
<b>RESULTADOS DEL EJERCICIO</b>	3,437			
<b>TOTAL IGUAL A LA SUMA DEL ACTIVO</b>	1,654,704			
<b>ESTADO DE RESULTADOS</b>	-			
<b>PRODUCTOS FINANCIEROS</b>	70,435			
<b>GASTOS FINANCIEROS</b>	57,838			
<b>MARGEN POR INVERSIÓN</b>	12,597			
<b>PRODUCTOS POR SERVICIOS</b>	17,978			
<b>GASTOS POR SERVICIOS</b>	375			
<b>MARGEN POR SERVICIOS</b>	17,603			
<b>OTROS PRODUCTOS Y GASTOS DE OPERACIÓN</b>	-			
Productos	30,200			
Gastos	3,744			
<b>MARGEN OTROS PRODUCTOS Y GASTOS DE OPERACIÓN</b>	26,456			
<b>MARGEN OPERACIONAL BRUTO</b>	56,657			
<b>GASTOS DE ADMINISTRACIÓN</b>	51,708			
<b>MARGEN OPERACIONAL NETO</b>	4,948			
<b>PRODUCTOS Y GASTOS EXTRAORDINARIOS</b>	-2,662			
Productos Extraordinarios	1,291			
Gastos Extraordinarios	3,953			
<b>PRODUCTOS Y GASTOS DE EJERCICIOS ANTERIORES</b>	1,206			
Productos de ejercicios Anteriores	1,235			
Gastos de ejercicios Anteriores	29			
<b>GANANCIA (PÉRDIDA) BRUTA</b>	3,493			
<b>IMPUESTO SOBRE LA RENTA</b>	56			
<b>GANANCIA (PÉRDIDA) NETA</b>	3,437			

(Cifras en miles de Quetzales)

ACTIVO	31,564	TASAS DE INTERÉS PROMEDIO PONDERADAS	MONEDA NACIONAL	MONEDA EXTRANJERA
<b>DISPONIBILIDADES</b>	23,950	<b>OPERACIONES ACTIVAS</b>		
Caja	-	Préstamos	.00 %	.00 %
Banco Central	16	Documentos Descontados	.00 %	.00 %
Bancos del País	23,934	<b>OPERACIONES PASIVAS</b>		
Bancos del Exterior	-	Bonos	.00 %	.00 %
Cheques a Compensar	-	Pagarés Financieros	.00 %	.00 %
Giros sobre el Exterior	-	Obligaciones Subordinadas	.00 %	.00 %
<b>INVERSIONES</b>	7,000	Obligaciones Financieras con Restricciones	.00 %	.00 %
En Títulos-Valores para Negociación	-	Obligaciones Convertibles en Acciones	.00 %	.00 %
En Títulos-Valores para la Venta	-	<b>ESTADO DIARIO DEL DEPOSITO LEGAL</b>	<b>MONEDA NACIONAL</b>	<b>MONEDA EXTRANJERA /1</b>
En Títulos-Valores para su Vencimiento	7,000	DEPOSITO COMPUTABLE	16	0
Operaciones de Reporto	-	TOTAL REQUERIDO	6	0
Certificados de Participación	-	POSICIÓN	10	0
Intereses Pagados en Compra de Valores	-	<b>CARTERA DE CRÉDITOS</b>	<b>MONEDA NACIONAL</b>	<b>MONEDA EXTRANJERA</b>
<b>SUMA</b>	7,000	TOTAL DE CARTERA DE CRÉDITOS (BRUTA)	.00 %	.00 %
(-) Estimaciones por Valuación	-	Vigente	.00 %	.00 %
<b>CARTERA DE CRÉDITOS</b>	-	Vencida, En Proceso de Prórroga	.00 %	.00 %
Vigente	-	Vencida, En Cobro Administrativo	.00 %	.00 %
Vencida	-	Vencida, En Cobro Judicial	.00 %	.00 %
<b>SUMA</b>	-	MONTO TOTAL DE CARTERA DE CRÉDITOS (BRUTA)	0	0
(-) Estimaciones Por Valuación	-	<b>POSICIÓN PATRIMONIAL</b>		
<b>PRODUCTOS FINANCIEROS POR COBRAR</b>	253	CAPITAL COMPUTABLE	31,509	
<b>CUENTAS POR COBRAR (Neto)</b>	-	CAPITAL REQUERIDO	548	
<b>BIENES REALIZABLES (Neto)</b>	-	POSICIÓN	30,961	
<b>INVERSIONES PERMANENTES (Neto)</b>	233	<b>ACEPTACIÓN DE OBLIGACIONES Y RESPONSABILIDADES</b>		
<b>OTRAS INVERSIONES (Neto)</b>	-	MONTO TOTAL REQUERIDO	282	
<b>INMUEBLES Y MUEBLES (Neto)</b>	128	CAPITAL Y RESERVAS	31,509	
<b>CARGOS DIFERIDOS (Neto)</b>	55	LÍMITE MÁXIMO DE EXPANSIÓN	630,177	
<b>PASIVO</b>	-	EXCESO O MARGEN DE EXPOSICIÓN	629,895	
<b>CREDITOS OBTENIDOS</b>	-	<b>INDICADORES FINANCIEROS</b>		
Del Banco Central	-	LIQUIDEZ		
De Instituciones Financieras Nacionales	-	Liquidez Inmediata	--	
De Instituciones Financieras Extranjeras	-	SOLVENCIA		
De Organismos Internacionales	-	Patrimonio en relación a Activos	99.82 %	
<b>OBLIGACIONES FINANCIERAS</b>	-	Patrimonio en relación a Cartera de Créditos	.00 %	
<b>GASTOS FINANCIEROS POR PAGAR</b>	-	Patrimonio en relación a las Captaciones	--	
<b>CUENTAS POR PAGAR</b>	55	<b>RENTABILIDAD</b>		
<b>PROVISIONES</b>	-	Rentabilidad sobre Patrimonio	2.27 %	
<b>OTRAS OBLIGACIONES</b>	-	Rentabilidad sobre Activos	2.26 %	
<b>CRÉDITOS DIFERIDOS</b>	-	Eficiencia	84.53 %	
<b>SUMA</b>	55	<b>CALIDAD DE ACTIVOS</b>		
<b>OTRAS CUENTAS ACREEDORAS</b>	-	Cartera Vigente en relación a Cartera Bruta	.00 %	
<b>CAPITAL CONTABLE</b>	31,509	Cobertura de Cartera Crediticia en Riesgo	.00 %	
<b>CAPITAL PAGADO</b>	25,000			
Capital Autorizado	100,000			
(-) Capital No Pagado	75,000			
Casa Matriz, Capital Asignado	-			
<b>APORTACIONES PERMANENTES</b>	-			
<b>RESERVA DE CAPITAL</b>	2,359			
<b>RESERVAS PARA ACTIVOS EXTRAORDINARIOS</b>	-			
<b>REVALUACIÓN DE ACTIVOS</b>	-			
<b>OBLIGACIONES SUBORDINADAS</b>	-			
<b>GANANCIAS Y PÉRDIDAS POR FUSIÓN</b>	-			
<b>VALUACIÓN DE ACTIVOS DE RECUPERACIÓN DUDOSA</b>	-			
<b>PROVISIÓN DE BENEFICIOS A EMPLEADOS</b>	-			
<b>AJUSTES AL IMPUESTO SOBRE LA RENTA</b>	-			
<b>GANANCIAS O PÉRDIDAS POR CAMBIOS EN EL VALOR DE MERCADO DE LAS INVERSIONES</b>	-			
<b>RESULTADOS DE EJERCICIOS ANTERIORES</b>	3,495			
<b>RESULTADOS DEL EJERCICIO</b>	655			
<b>TOTAL IGUAL A LA SUMA DEL ACTIVO</b>	31,564			
<b>ESTADO DE RESULTADOS</b>	-			
<b>PRODUCTOS FINANCIEROS</b>	673			
<b>GASTOS FINANCIEROS</b>	4			
<b>MARGEN POR INVERSIÓN</b>	669			
<b>PRODUCTOS POR SERVICIOS</b>	114			
<b>GASTOS POR SERVICIOS</b>	-			
<b>MARGEN POR SERVICIOS</b>	114			
<b>OTROS PRODUCTOS Y GASTOS DE OPERACIÓN</b>	-			
Productos	17			
Gastos	-			
<b>MARGEN OTROS PRODUCTOS Y GASTOS DE OPERACIÓN</b>	17			
<b>MARGEN OPERACIONAL BRUTO</b>	800			
<b>GASTOS DE ADMINISTRACIÓN</b>	124			
<b>MARGEN OPERACIONAL NETO</b>	676			
<b>PRODUCTOS Y GASTOS EXTRAORDINARIOS</b>	-			
Productos Extraordinarios	-			
Gastos Extraordinarios	-			
<b>PRODUCTOS Y GASTOS DE EJERCICIOS ANTERIORES</b>	35			
Productos de ejercicios Anteriores	35			
Gastos de ejercicios Anteriores	-			
<b>GANANCIA (PÉRDIDA) BRUTA</b>	711			
<b>IMPUESTO SOBRE LA RENTA</b>	56			
<b>GANANCIA (PÉRDIDA) NETA</b>	655			

**FINANCIERA SUMMA, S. A.**  
**AL 30 DE NOVIEMBRE DE 2015**  
**(Cifras en miles de Quetzales)**

ACTIVO	230,889	TASAS DE INTERÉS PROMEDIO PONDERADAS	MONEDA NACIONAL	MONEDA EXTRANJERA
<b>DISPONIBILIDADES</b>	5,691	<b>OPERACIONES ACTIVAS</b>		
Caja	3,473	Préstamos	11.71 %	9.17 %
Banco Central	268	Documentos Descontados	.00 %	.00 %
Bancos del País	1,843	<b>OPERACIONES PASIVAS</b>		
Bancos del Exterior	106	Bonos	.00 %	.00 %
Cheques a Compensar	-	Pagarés Financieros	7.96 %	5.36 %
Giros sobre el Exterior	-	Obligaciones Subordinadas	.00 %	.00 %
<b>INVERSIONES</b>	49,922	Obligaciones Financieras con Restricciones	.00 %	.00 %
En Títulos-Valores para Negociación	-	Obligaciones Convertibles en Acciones	.00 %	9.00 %
En Títulos-Valores para la Venta	49,318	<b>ESTADO DIARIO DEL DEPOSITO LEGAL</b>	<b>MONEDA NACIONAL</b>	<b>MONEDA EXTRANJERA /1</b>
En Títulos-Valores para su Vencimiento	-	DEPOSITO COMPUTABLE	10,865	488
Operaciones de Reporto	-	TOTAL REQUERIDO	6,283	302
Certificados de Participación	-	POSICIÓN	4,581	186
Intereses Pagados en Compra de Valores	605	<b>CARTERA DE CRÉDITOS</b>	<b>MONEDA NACIONAL</b>	<b>MONEDA EXTRANJERA</b>
<b>SUMA</b>	49,922	TOTAL DE CARTERA DE CRÉDITOS (BRUTA)	100.00 %	100.00 %
(-) Estimaciones por Valuación	-	Vigente	99.41 %	99.76 %
<b>CARTERA DE CRÉDITOS</b>	144,082	Vencida, En Proceso de Prórroga	.00 %	.00 %
Vigente	147,338	Vencida, En Cobro Administrativo	.59 %	.24 %
Vencida	677	Vencida, En Cobro Judicial	.00 %	.00 %
<b>SUMA</b>	148,015	MONTO TOTAL DE CARTERA DE CRÉDITOS (BRUTA)	92,822	55,193
(-) Estimaciones Por Valuación	3,933	<b>POSICIÓN PATRIMONIAL</b>		
<b>PRODUCTOS FINANCIEROS POR COBRAR</b>	1,299	CAPITAL COMPUTABLE	23,954	
<b>CUENTAS POR COBRAR (Neto)</b>	2,570	CAPITAL REQUERIDO	20,178	
<b>BIENES REALIZABLES (Neto)</b>	2,962	POSICIÓN	3,776	
<b>INVERSIONES PERMANENTES (Neto)</b>	333	<b>ACEPTACIÓN DE OBLIGACIONES Y RESPONSABILIDADES</b>		
<b>OTRAS INVERSIONES (Neto)</b>	21,092	MONTO TOTAL REQUERIDO	215,346	
<b>INMUEBLES Y MUEBLES (Neto)</b>	744	CAPITAL Y RESERVAS	15,543	
<b>CARGOS DIFERIDOS (Neto)</b>	2,193	LÍMITE MÁXIMO DE EXPANSIÓN	310,853	
<b>PASIVO</b>	215,300	EXCESO O MARGEN DE EXPOSICIÓN	95,507	
<b>CRÉDITOS OBTENIDOS</b>	56,126	<b>INDICADORES FINANCIEROS</b>		
Del Banco Central	-	LIQUIDEZ		
De Instituciones Financieras Nacionales	30,014	Liquidez Inmediata	4.26 %	
De Instituciones Financieras Extranjeras	18,500	<b>SOLVENCIA</b>		
De Organismos Internacionales	7,612	Patrimonio en relación a Activos	6.75 %	
<b>OBLIGACIONES FINANCIERAS</b>	133,703	Patrimonio en relación a Cartera de Créditos	10.53 %	
<b>GASTOS FINANCIEROS POR PAGAR</b>	2,898	Patrimonio en relación a las Captaciones	11.66 %	
<b>CUENTAS POR PAGAR</b>	3,946	<b>RENTABILIDAD</b>		
<b>PROVISIONES</b>	2,660	Rentabilidad sobre Patrimonio	15.33 %	
<b>OTRAS OBLIGACIONES</b>	7,612	Rentabilidad sobre Activos	1.03 %	
<b>CRÉDITOS DIFERIDOS</b>	8,063	Eficiencia	13.37 %	
<b>SUMA</b>	215,009	<b>CALIDAD DE ACTIVOS</b>		
<b>OTRAS CUENTAS ACREEDORAS</b>	291	Cartera Vigente en relación a Cartera Bruta	99.54 %	
<b>CAPITAL CONTABLE</b>	15,589	Cobertura de Cartera Crediticia en Riesgo	233.32 %	
<b>CAPITAL PAGADO</b>	12,000			
Capital Autorizado	50,000			
(-) Capital No Pagado	38,000			
Casa Matriz, Capital Asignado	-			
<b>APORTACIONES PERMANENTES</b>	-			
<b>RESERVA DE CAPITAL</b>	1,352			
<b>RESERVAS PARA ACTIVOS EXTRAORDINARIOS</b>	-			
<b>REVALUACIÓN DE ACTIVOS</b>	-			
<b>OBLIGACIONES SUBORDINADAS</b>	-			
<b>GANANCIAS Y PÉRDIDAS POR FUSIÓN</b>	-			
<b>VALUACIÓN DE ACTIVOS DE RECUPERACIÓN DUDOSA</b>	352			
<b>PROVISIÓN DE BENEFICIOS A EMPLEADOS</b>	-			
<b>AJUSTES AL IMPUESTO SOBRE LA RENTA</b>	-			
<b>GANANCIAS O PÉRDIDAS POR CAMBIOS EN EL VALOR DE MERCADO DE LAS INVERSIONES</b>	399			
<b>RESULTADOS DE EJERCICIOS ANTERIORES</b>	-			
<b>RESULTADOS DEL EJERCICIO</b>	2,190			
<b>TOTAL IGUAL A LA SUMA DEL ACTIVO</b>	230,889			
<b>ESTADO DE RESULTADOS</b>	-			
<b>PRODUCTOS FINANCIEROS</b>	30,406			
<b>GASTOS FINANCIEROS</b>	13,362			
<b>MARGEN POR INVERSIÓN</b>	17,044			
<b>PRODUCTOS POR SERVICIOS</b>	2,339			
<b>GASTOS POR SERVICIOS</b>	568			
<b>MARGEN POR SERVICIOS</b>	1,771			
<b>OTROS PRODUCTOS Y GASTOS DE OPERACIÓN</b>	-			
Productos	281			
Gastos	4,780			
<b>MARGEN OTROS PRODUCTOS Y GASTOS DE OPERACIÓN</b>	-4,500			
<b>MARGEN OPERACIONAL BRUTO</b>	14,316			
<b>GASTOS DE ADMINISTRACIÓN</b>	12,402			
<b>MARGEN OPERACIONAL NETO</b>	1,914			
<b>PRODUCTOS Y GASTOS EXTRAORDINARIOS</b>	186			
Productos Extraordinarios	186			
Gastos Extraordinarios	-			
<b>PRODUCTOS Y GASTOS DE EJERCICIOS ANTERIORES</b>	91			
Productos de ejercicios Anteriores	93			
Gastos de ejercicios Anteriores	1			
<b>GANANCIA (PÉRDIDA) BRUTA</b>	2,190			
<b>IMPUESTO SOBRE LA RENTA</b>	-			
<b>GANANCIA (PÉRDIDA) NETA</b>	2,190			

**AL 30 DE NOVIEMBRE DE 2015**  
**(Cifras en miles de Quetzales)**

ACTIVO	220,306	TASAS DE INTERÉS PROMEDIO PONDERADAS	MONEDA NACIONAL	MONEDA EXTRANJERA
<b>DISPONIBILIDADES</b>	25,928	<b>OPERACIONES ACTIVAS</b>		
Caja	1	Préstamos	10.63 %	7.34 %
Banco Central	1	Documentos Descontados	.00 %	.00 %
Bancos del País	25,399	<b>OPERACIONES PASIVAS</b>		
Bancos del Exterior	467	Bonos	.00 %	.00 %
Cheques a Compensar	-	Pagarés Financieros	7.05 %	3.68 %
Giros sobre el Exterior	61	Obligaciones Subordinadas	.00 %	.00 %
<b>INVERSIONES</b>	33,673	Obligaciones Financieras con Restricciones	.00 %	.00 %
En Títulos-Valores para Negociación	-	Obligaciones Convertibles en Acciones	.00 %	.00 %
En Títulos-Valores para la Venta	14,472	<b>ESTADO DIARIO DEL DEPOSITO LEGAL</b>	<b>MONEDA NACIONAL</b>	<b>MONEDA EXTRANJERA /1</b>
En Títulos-Valores para su Vencimiento	19,201	DEPOSITO COMPUTABLE	12,951	200
Operaciones de Reporto	-	TOTAL REQUERIDO	9,203	76
Certificados de Participación	-	POSICIÓN	3,748	124
Intereses Pagados en Compra de Valores	-	<b>CARTERA DE CRÉDITOS</b>	<b>MONEDA NACIONAL</b>	<b>MONEDA EXTRANJERA</b>
<b>SUMA</b>	33,673	TOTAL DE CARTERA DE CRÉDITOS (BRUTA)	100.00 %	100.00 %
(-) Estimaciones por Valuación	-	Vigente	96.75 %	96.17 %
<b>CARTERA DE CRÉDITOS</b>	109,821	Vencida, En Proceso de Prórroga	.00 %	.00 %
Vigente	111,949	Vencida, En Cobro Administrativo	2.48 %	1.77 %
Vencida	4,025	Vencida, En Cobro Judicial	.77 %	2.07 %
<b>SUMA</b>	115,973	MONTO TOTAL DE CARTERA DE CRÉDITOS (BRUTA)	71,923	44,051
(-) Estimaciones Por Valuación	6,153	<b>POSICIÓN PATRIMONIAL</b>		
<b>PRODUCTOS FINANCIEROS POR COBRAR</b>	2,221	CAPITAL COMPUTABLE	68,675	
<b>CUENTAS POR COBRAR (Neto)</b>	822	CAPITAL REQUERIDO	11,178	
<b>BIENES REALIZABLES (Neto)</b>	3,034	POSICIÓN	57,496	
<b>INVERSIONES PERMANENTES (Neto)</b>	3,840	<b>ACEPTACIÓN DE OBLIGACIONES Y RESPONSABILIDADES</b>		
<b>OTRAS INVERSIONES (Neto)</b>	40,651	MONTO TOTAL REQUERIDO	152,475	
<b>INMUEBLES Y MUEBLES (Neto)</b>	47	CAPITAL Y RESERVAS	66,549	
<b>CARGOS DIFERIDOS (Neto)</b>	269	LÍMITE MÁXIMO DE EXPANSIÓN	1,292,584	
<b>PASIVO</b>	153,756	EXCESO O MARGEN DE EXPOSICIÓN	1,140,109	
<b>CRÉDITOS OBTENIDOS</b>	-	<b>INDICADORES FINANCIEROS</b>		
Del Banco Central	-	LIQUIDEZ		
De Instituciones Financieras Nacionales	-	Liquidez Inmediata	17.47 %	
De Instituciones Financieras Extranjeras	-	SOLVENCIA		
De Organismos Internacionales	-	Patrimonio en relación a Activos	30.21 %	
<b>OBLIGACIONES FINANCIERAS</b>	148,412	Patrimonio en relación a Cartera de Créditos	57.38 %	
<b>GASTOS FINANCIEROS POR PAGAR</b>	128	Patrimonio en relación a las Captaciones	44.84 %	
<b>CUENTAS POR PAGAR</b>	2,608	<b>RENTABILIDAD</b>		
<b>PROVISIONES</b>	1,327	Rentabilidad sobre Patrimonio	8.02 %	
<b>OTRAS OBLIGACIONES</b>	-	Rentabilidad sobre Activos	2.42 %	
<b>CRÉDITOS DIFERIDOS</b>	-	Eficiencia	46.81 %	
<b>SUMA</b>	152,475	<b>CALIDAD DE ACTIVOS</b>		
<b>OTRAS CUENTAS ACREEDORAS</b>	1,282	Cartera Vigente en relación a Cartera Bruta	96.53 %	
<b>CAPITAL CONTABLE</b>	66,549	Cobertura de Cartera Crediticia en Riesgo	139.03 %	
<b>CAPITAL PAGADO</b>	42,000			
Capital Autorizado	80,000			
(-) Capital No Pagado	38,000			
Casa Matriz, Capital Asignado	-			
<b>APORTACIONES PERMANENTES</b>	-			
<b>RESERVA DE CAPITAL</b>	5,482			
<b>RESERVAS PARA ACTIVOS EXTRAORDINARIOS</b>	-			
<b>REVALUACIÓN DE ACTIVOS</b>	-			
<b>OBLIGACIONES SUBORDINADAS</b>	-			
<b>GANANCIAS Y PÉRDIDAS POR FUSIÓN</b>	-			
<b>VALUACIÓN DE ACTIVOS DE RECUPERACIÓN DUDOSA</b>	-			
<b>PROVISIÓN DE BENEFICIOS A EMPLEADOS</b>	-			
<b>AJUSTES AL IMPUESTO SOBRE LA RENTA</b>	-			
<b>GANANCIAS O PÉRDIDAS POR CAMBIOS EN EL VALOR DE MERCADO DE LAS INVERSIONES</b>	-			
<b>RESULTADOS DE EJERCICIOS ANTERIORES</b>	14,175			
<b>RESULTADOS DEL EJERCICIO</b>	4,892			
<b>TOTAL IGUAL A LA SUMA DEL ACTIVO</b>	220,306			
<b>ESTADO DE RESULTADOS</b>	-			
<b>PRODUCTOS FINANCIEROS</b>	16,089			
<b>GASTOS FINANCIEROS</b>	8,178			
<b>MARGEN POR INVERSIÓN</b>	7,911			
<b>PRODUCTOS POR SERVICIOS</b>	4,657			
<b>GASTOS POR SERVICIOS</b>	2,443			
<b>MARGEN POR SERVICIOS</b>	2,214			
<b>OTROS PRODUCTOS Y GASTOS DE OPERACIÓN</b>	-			
Productos	1,898			
Gastos	55			
<b>MARGEN OTROS PRODUCTOS Y GASTOS DE OPERACIÓN</b>	1,843			
<b>MARGEN OPERACIONAL BRUTO</b>	11,968			
<b>GASTOS DE ADMINISTRACIÓN</b>	6,366			
<b>MARGEN OPERACIONAL NETO</b>	5,603			
<b>PRODUCTOS Y GASTOS EXTRAORDINARIOS</b>	131			
Productos Extraordinarios	179			
Gastos Extraordinarios	48			
<b>PRODUCTOS Y GASTOS DE EJERCICIOS ANTERIORES</b>	577			
Productos de ejercicios Anteriores	613			
Gastos de ejercicios Anteriores	37			
<b>GANANCIA (PÉRDIDA) BRUTA</b>	6,310			
<b>IMPUESTO SOBRE LA RENTA</b>	1,419			
<b>GANANCIA (PÉRDIDA) NETA</b>	4,892			

(Cifras en miles de Quetzales)

ACTIVO	16,026	TASAS DE INTERÉS PROMEDIO PONDERADAS	MONEDA NACIONAL	MONEDA EXTRANJERA
<b>DISPONIBILIDADES</b>	3,531	<b>OPERACIONES ACTIVAS</b>		
Caja	-	Préstamos	.00 %	.00 %
Banco Central	260	Documentos Descontados	.00 %	.00 %
Bancos del País	3,271	<b>OPERACIONES PASIVAS</b>		
Bancos del Exterior	-	Bonos	.00 %	.00 %
Cheques a Compensar	-	Pagarés Financieros	4.29 %	.00 %
Giros sobre el Exterior	-	Obligaciones Subordinadas	.00 %	.00 %
<b>INVERSIONES</b>	12,106	Obligaciones Financieras con Restricciones	.00 %	.00 %
En Títulos-Valores para Negociación	-	Obligaciones Convertibles en Acciones	.00 %	.00 %
En Títulos-Valores para la Venta	8,405	<b>ESTADO DIARIO DEL DEPOSITO LEGAL</b>	<b>MONEDA NACIONAL</b>	<b>MONEDA EXTRANJERA /1</b>
En Títulos-Valores para su Vencimiento	3,701	DEPOSITO COMPUTABLE	6,722	5
Operaciones de Reporto	-	TOTAL REQUERIDO	49	0
Certificados de Participación	-	POSICIÓN	6,673	5
Intereses Pagados en Compra de Valores	-	<b>CARTERA DE CRÉDITOS</b>	<b>MONEDA NACIONAL</b>	<b>MONEDA EXTRANJERA</b>
<b>SUMA</b>	12,106	TOTAL DE CARTERA DE CRÉDITOS (BRUTA)	.00 %	.00 %
(-) Estimaciones por Valuación	-	Vigente	.00 %	.00 %
<b>CARTERA DE CRÉDITOS</b>	-	Vencida, En Proceso de Prórroga	.00 %	.00 %
Vigente	-	Vencida, En Cobro Administrativo	.00 %	.00 %
Vencida	-	Vencida, En Cobro Judicial	.00 %	.00 %
<b>SUMA</b>	-	MONTO TOTAL DE CARTERA DE CRÉDITOS (BRUTA)	0	0
(-) Estimaciones Por Valuación	-	<b>POSICIÓN PATRIMONIAL</b>		
PRODUCTOS FINANCIEROS POR COBRAR	-	CAPITAL COMPUTABLE	14,226	
CUENTAS POR COBRAR (Neto)	22	CAPITAL REQUERIDO	89	
BIENES REALIZABLES (Neto)	-	POSICIÓN	14,137	
INVERSIONES PERMANENTES (Neto)	180	<b>ACEPTACIÓN DE OBLIGACIONES Y RESPONSABILIDADES</b>		
OTRAS INVERSIONES (Neto)	152	MONTO TOTAL REQUERIDO	1,517	
INMUEBLES Y MUEBLES (Neto)	-	CAPITAL Y RESERVAS	14,226	
CARGOS DIFERIDOS (Neto)	35	LÍMITE MÁXIMO DE EXPANSIÓN	284,527	
<b>PASIVO</b>	1,800	EXCESO O MARGEN DE EXPOSICIÓN	283,011	
<b>CRÉDITOS OBTENIDOS</b>	-	<b>INDICADORES FINANCIEROS</b>		
Del Banco Central	-	LIQUIDEZ		
De Instituciones Financieras Nacionales	-	Liquidez Inmediata	332.36 %	
De Instituciones Financieras Extranjeras	-	SOLVENCIA		
De Organismos Internacionales	-	Patrimonio en relación a Activos	88.77 %	
<b>OBLIGACIONES FINANCIERAS</b>	1,062	Patrimonio en relación a Cartera de Créditos	.00 %	
GASTOS FINANCIEROS POR PAGAR	-	Patrimonio en relación a las Captaciones	1339.20 %	
CUENTAS POR PAGAR	5	<b>RENTABILIDAD</b>		
PROVISIONES	135	Rentabilidad sobre Patrimonio	9.46 %	
OTRAS OBLIGACIONES	-	Rentabilidad sobre Activos	8.40 %	
CRÉDITOS DIFERIDOS	315	Eficiencia	82.74 %	
<b>SUMA</b>	1,517	<b>CALIDAD DE ACTIVOS</b>		
OTRAS CUENTAS ACREEDORAS	283	Cartera Vigente en relación a Cartera Bruta	.00 %	
<b>CAPITAL CONTABLE</b>	14,226	Cobertura de Cartera Crediticia en Riesgo	.00 %	
<b>CAPITAL PAGADO</b>	10,640			
Capital Autorizado	50,000			
(-) Capital No Pagado	39,360			
Casa Matriz, Capital Asignado	-			
<b>APORTACIONES PERMANENTES</b>	-			
RESERVA DE CAPITAL	1,872			
RESERVAS PARA ACTIVOS EXTRAORDINARIOS	-			
REVALUACIÓN DE ACTIVOS	-			
OBLIGACIONES SUBORDINADAS	-			
GANANCIAS Y PÉRDIDAS POR FUSIÓN	-			
VALUACIÓN DE ACTIVOS DE RECUPERACIÓN DUDOSA	-			
PROVISIÓN DE BENEFICIOS A EMPLEADOS	-			
AJUSTES AL IMPUESTO SOBRE LA RENTA	-			
GANANCIAS O PÉRDIDAS POR CAMBIOS EN EL VALOR DE MERCADO DE LAS INVERSIONES	-			
RESULTADOS DE EJERCICIOS ANTERIORES	480			
RESULTADOS DEL EJERCICIO	1,234			
<b>TOTAL IGUAL A LA SUMA DEL ACTIVO</b>	16,026			
<b>ESTADO DE RESULTADOS</b>	-			
PRODUCTOS FINANCIEROS	835			
GASTOS FINANCIEROS	43			
MARGEN POR INVERSIÓN	792			
PRODUCTOS POR SERVICIOS	705			
GASTOS POR SERVICIOS	15			
MARGEN POR SERVICIOS	690			
OTROS PRODUCTOS Y GASTOS DE OPERACIÓN	-			
Productos	0			
Gastos	4			
MARGEN OTROS PRODUCTOS Y GASTOS DE OPERACIÓN	-4			
MARGEN OPERACIONAL BRUTO	1,478			
GASTOS DE ADMINISTRACIÓN	255			
MARGEN OPERACIONAL NETO	1,223			
PRODUCTOS Y GASTOS EXTRAORDINARIOS	11			
Productos Extraordinarios	11			
Gastos Extraordinarios	-			
PRODUCTOS Y GASTOS DE EJERCICIOS ANTERIORES	0			
Productos de ejercicios Anteriores	0			
Gastos de ejercicios Anteriores	0			
GANANCIA (PÉRDIDA) BRUTA	1,234			
IMPUESTO SOBRE LA RENTA	-			
GANANCIA (PÉRDIDA) NETA	1,234			

(Cifras en miles de Quetzales)

ACTIVO	97,637	TASAS DE INTERÉS PROMEDIO PONDERADAS	MONEDA NACIONAL	MONEDA EXTRANJERA
<b>DISPONIBILIDADES</b>	8,253	<b>OPERACIONES ACTIVAS</b>		
Caja	3	Préstamos	16.47 %	.00 %
Banco Central	122	Documentos Descontados	.00 %	.00 %
Bancos del País	8,128	<b>OPERACIONES PASIVAS</b>		
Bancos del Exterior	-	Bonos	.00 %	.00 %
Cheques a Compensar	-	Pagarés Financieros	7.45 %	.00 %
Giros sobre el Exterior	-	Obligaciones Subordinadas	.00 %	.00 %
<b>INVERSIONES</b>	4,981	Obligaciones Financieras con Restricciones	7.25 %	.00 %
En Títulos-Valores para Negociación	-	Obligaciones Convertibles en Acciones	.00 %	.00 %
En Títulos-Valores para la Venta	-	<b>ESTADO DIARIO DEL DEPOSITO LEGAL</b>	<b>MONEDA NACIONAL</b>	<b>MONEDA EXTRANJERA /1</b>
En Títulos-Valores para su Vencimiento	4,981	DEPOSITO COMPUTABLE	5,103	0
Operaciones de Reporto	-	TOTAL REQUERIDO	2,665	0
Certificados de Participación	-	POSICIÓN	2,438	0
Intereses Pagados en Compra de Valores	-	<b>CARTERA DE CRÉDITOS</b>	<b>MONEDA NACIONAL</b>	<b>MONEDA EXTRANJERA</b>
<b>SUMA</b>	4,981	TOTAL DE CARTERA DE CRÉDITOS (BRUTA)	100.00 %	.00 %
(-) Estimaciones por Valuación	-	Vigente	98.89 %	.00 %
<b>CARTERA DE CRÉDITOS</b>	76,276	Vencida, En Proceso de Prórroga	.00 %	.00 %
Vigente	77,695	Vencida, En Cobro Administrativo	1.11 %	.00 %
Vencida	868	Vencida, En Cobro Judicial	.00 %	.00 %
<b>SUMA</b>	78,564	MONTO TOTAL DE CARTERA DE CRÉDITOS (BRUTA)	78,564	0
(-) Estimaciones Por Valuación	2,287	<b>POSICIÓN PATRIMONIAL</b>		
<b>PRODUCTOS FINANCIEROS POR COBRAR</b>	1,208	CAPITAL COMPUTABLE	12,192	
<b>CUENTAS POR COBRAR (Neto)</b>	252	CAPITAL REQUERIDO	8,708	
<b>BIENES REALIZABLES (Neto)</b>	-	POSICIÓN	3,484	
<b>INVERSIONES PERMANENTES (Neto)</b>	249	<b>ACEPTACIÓN DE OBLIGACIONES Y RESPONSABILIDADES</b>		
<b>OTRAS INVERSIONES (Neto)</b>	2,391	MONTO TOTAL REQUERIDO	85,393	
<b>INMUEBLES Y MUEBLES (Neto)</b>	3,606	CAPITAL Y RESERVAS	11,526	
<b>CARGOS DIFERIDOS (Neto)</b>	419	LÍMITE MÁXIMO DE EXPANSIÓN	224,597	
<b>PASIVO</b>	86,407	EXCESO O MARGEN DE EXPOSICIÓN	139,205	
<b>CRÉDITOS OBTENIDOS</b>	3,000	<b>INDICADORES FINANCIEROS</b>		
Del Banco Central	-	LIQUIDEZ		
De Instituciones Financieras Nacionales	3,000	Liquidez Inmediata	10.56 %	
De Instituciones Financieras Extranjeras	-	<b>SOLVENCIA</b>		
De Organismos Internacionales	-	Patrimonio en relación a Activos	11.50 %	
<b>OBLIGACIONES FINANCIERAS</b>	78,124	Patrimonio en relación a Cartera de Créditos	14.29 %	
<b>GASTOS FINANCIEROS POR PAGAR</b>	1,204	Patrimonio en relación a las Captaciones	14.37 %	
<b>CUENTAS POR PAGAR</b>	1,996	<b>RENTABILIDAD</b>		
<b>PROVISIONES</b>	433	Rentabilidad sobre Patrimonio	11.30 %	
<b>OTRAS OBLIGACIONES</b>	-	Rentabilidad sobre Activos	1.30 %	
<b>CRÉDITOS DIFERIDOS</b>	636	Eficiencia	20.89 %	
<b>SUMA</b>	85,393	<b>CALIDAD DE ACTIVOS</b>		
<b>OTRAS CUENTAS ACREEDORAS</b>	1,014	Cartera Vigente en relación a Cartera Bruta	98.89 %	
<b>CAPITAL CONTABLE</b>	11,230	Cobertura de Cartera Crediticia en Riesgo	263.40 %	
<b>CAPITAL PAGADO</b>	7,860			
Capital Autorizado	50,000			
(-) Capital No Pagado	42,140			
Casa Matriz, Capital Asignado	-			
<b>APORTACIONES PERMANENTES</b>	-			
<b>RESERVA DE CAPITAL</b>	228			
<b>RESERVAS PARA ACTIVOS EXTRAORDINARIOS</b>	-			
<b>REVALUACIÓN DE ACTIVOS</b>	-			
<b>OBLIGACIONES SUBORDINADAS</b>	-			
<b>GANANCIAS Y PÉRDIDAS POR FUSIÓN</b>	-			
<b>VALUACIÓN DE ACTIVOS DE RECUPERACIÓN DUDOSA</b>	-			
<b>PROVISIÓN DE BENEFICIOS A EMPLEADOS</b>	-			
<b>AJUSTES AL IMPUESTO SOBRE LA RENTA</b>	-			
<b>GANANCIAS O PÉRDIDAS POR CAMBIOS EN EL VALOR DE MERCADO DE LAS INVERSIONES</b>	-			
<b>RESULTADOS DE EJERCICIOS ANTERIORES</b>	1,979			
<b>RESULTADOS DEL EJERCICIO</b>	1,163			
<b>TOTAL IGUAL A LA SUMA DEL ACTIVO</b>	97,637			
<b>ESTADO DE RESULTADOS</b>	-			
<b>PRODUCTOS FINANCIEROS</b>	16,465			
<b>GASTOS FINANCIEROS</b>	5,235			
<b>MARGEN POR INVERSIÓN</b>	11,231			
<b>PRODUCTOS POR SERVICIOS</b>	70			
<b>GASTOS POR SERVICIOS</b>	807			
<b>MARGEN POR SERVICIOS</b>	-736			
<b>OTROS PRODUCTOS Y GASTOS DE OPERACIÓN</b>	-			
Productos	274			
Gastos	4,225			
<b>MARGEN OTROS PRODUCTOS Y GASTOS DE OPERACIÓN</b>	-3,951			
<b>MARGEN OPERACIONAL BRUTO</b>	6,543			
<b>GASTOS DE ADMINISTRACIÓN</b>	5,177			
<b>MARGEN OPERACIONAL NETO</b>	1,367			
<b>PRODUCTOS Y GASTOS EXTRAORDINARIOS</b>	111			
Productos Extraordinarios	136			
Gastos Extraordinarios	25			
<b>PRODUCTOS Y GASTOS DE EJERCICIOS ANTERIORES</b>	0			
Productos de ejercicios Anteriores	14			
Gastos de ejercicios Anteriores	13			
<b>GANANCIA (PÉRDIDA) BRUTA</b>	1,479			
<b>IMPUESTO SOBRE LA RENTA</b>	315			
<b>GANANCIA (PÉRDIDA) NETA</b>	1,163			



(Cifras en miles de Quetzales)

ACTIVO	610,287	TASAS DE INTERÉS PROMEDIO PONDERADAS	MONEDA NACIONAL	MONEDA EXTRANJERA
<b>DISPONIBILIDADES</b>	75,801	<b>OPERACIONES ACTIVAS</b>		
Caja	126	Préstamos	12.01 %	7.51 %
Banco Central	1,175	Documentos Descontados	.00 %	.00 %
Bancos del País	71,738	<b>OPERACIONES PASIVAS</b>		
Bancos del Exterior	2,762	Bonos	.00 %	.00 %
Cheques a Compensar	-	Pagarés Financieros	7.31 %	3.10 %
Giros sobre el Exterior	-	Obligaciones Subordinadas	.00 %	.00 %
<b>INVERSIONES</b>	161,664	Obligaciones Financieras con Restricciones	.00 %	.00 %
En Títulos-Valores para Negociación	-	Obligaciones Convertibles en Acciones	.00 %	.00 %
En Títulos-Valores para la Venta	-			
En Títulos-Valores para su Vencimiento	141,664	<b>ESTADO DIARIO DEL DEPOSITO LEGAL</b>	<b>MONEDA NACIONAL</b>	<b>MONEDA EXTRANJERA /1</b>
Operaciones de Reporto	20,000	DEPOSITO COMPUTABLE	4,600	76
Certificados de Participación	-	TOTAL REQUERIDO	491	30
Intereses Pagados en Compra de Valores	-	POSICIÓN	4,109	45
<b>SUMA</b>	161,664	<b>CARTERA DE CRÉDITOS</b>	<b>MONEDA NACIONAL</b>	<b>MONEDA EXTRANJERA</b>
(-) Estimaciones por Valuación	-	TOTAL DE CARTERA DE CRÉDITOS (BRUTA)	100.00 %	100.00 %
<b>CARTERA DE CRÉDITOS</b>	254,079	Vigente	99.62 %	99.02 %
Vigente	258,630	Vencida, En Proceso de Prórroga	.00 %	.00 %
Vencida	1,489	Vencida, En Cobro Administrativo	.19 %	.98 %
<b>SUMA</b>	260,119	Vencida, En Cobro Judicial	.19 %	.00 %
(-) Estimaciones Por Valuación	6,039	MONTO TOTAL DE CARTERA DE CRÉDITOS (BRUTA)	176,989	83,130
<b>PRODUCTOS FINANCIEROS POR COBRAR</b>	1,978			
<b>CUENTAS POR COBRAR (Neto)</b>	300	<b>POSICIÓN PATRIMONIAL</b>		
<b>BIENES REALIZABLES (Neto)</b>	565	CAPITAL COMPUTABLE	175,505	
<b>INVERSIONES PERMANENTES (Neto)</b>	474	CAPITAL REQUERIDO	32,965	
<b>OTRAS INVERSIONES (Neto)</b>	115,290	POSICIÓN	142,539	
<b>INMUEBLES Y MUEBLES (Neto)</b>	91	<b>ACEPTACIÓN DE OBLIGACIONES Y RESPONSABILIDADES</b>		
<b>CARGOS DIFERIDOS (Neto)</b>	45	MONTO TOTAL REQUERIDO	439,737	
<b>PASIVO</b>	440,559	CAPITAL Y RESERVAS	169,729	
<b>CRÉDITOS OBTENIDOS</b>	-	LÍMITE MÁXIMO DE EXPANSIÓN	3,394,576	
Del Banco Central	-	EXCESO O MARGEN DE EXPOSICIÓN	2,954,839	
De Instituciones Financieras Nacionales	-	<b>INDICADORES FINANCIEROS</b>		
De Instituciones Financieras Extranjeras	-	LIQUIDEZ		
De Organismos Internacionales	-	Liquidez Inmediata	17.63 %	
<b>OBLIGACIONES FINANCIERAS</b>	429,932	<b>SOLVENCIA</b>		
<b>GASTOS FINANCIEROS POR PAGAR</b>	4,600	Patrimonio en relación a Activos	27.81 %	
<b>CUENTAS POR PAGAR</b>	1,867	Patrimonio en relación a Cartera de Créditos	65.25 %	
<b>PROVISIONES</b>	3,310	Patrimonio en relación a las Captaciones	39.48 %	
<b>OTRAS OBLIGACIONES</b>	-	<b>RENTABILIDAD</b>		
<b>CRÉDITOS DIFERIDOS</b>	28	Rentabilidad sobre Patrimonio	24.14 %	
<b>SUMA</b>	439,737	Rentabilidad sobre Activos	6.71 %	
<b>OTRAS CUENTAS ACREEDORAS</b>	822	Eficiencia	76.47 %	
<b>CAPITAL CONTABLE</b>	169,729	<b>CALIDAD DE ACTIVOS</b>		
<b>CAPITAL PAGADO</b>	105,000	Cartera Vigente en relación a Cartera Bruta	99.43 %	
Capital Autorizado	200,000	Cobertura de Cartera Crediticia en Riesgo	385.85 %	
(-) Capital No Pagado	95,000			
Casa Matriz, Capital Asignado	-			
<b>APORTACIONES PERMANENTES</b>	-			
<b>RESERVA DE CAPITAL</b>	27,178			
<b>RESERVAS PARA ACTIVOS EXTRAORDINARIOS</b>	-			
<b>REVALUACIÓN DE ACTIVOS</b>	-			
<b>OBLIGACIONES SUBORDINADAS</b>	-			
<b>GANANCIAS Y PÉRDIDAS POR FUSIÓN</b>	-			
<b>VALUACIÓN DE ACTIVOS DE RECUPERACIÓN DUDOSA</b>	-			
<b>PROVISIÓN DE BENEFICIOS A EMPLEADOS</b>	-			
<b>AJUSTES AL IMPUESTO SOBRE LA RENTA</b>	-			
<b>GANANCIAS O PÉRDIDAS POR CAMBIOS EN EL VALOR DE MERCADO DE LAS INVERSIONES</b>	-			
<b>RESULTADOS DE EJERCICIOS ANTERIORES</b>	-			
<b>RESULTADOS DEL EJERCICIO</b>	37,551			
<b>TOTAL IGUAL A LA SUMA DEL ACTIVO</b>	610,287			
<b>ESTADO DE RESULTADOS</b>	-			
<b>PRODUCTOS FINANCIEROS</b>	41,880			
<b>GASTOS FINANCIEROS</b>	24,134			
<b>MARGEN POR INVERSIÓN</b>	17,746			
<b>PRODUCTOS POR SERVICIOS</b>	26,575			
<b>GASTOS POR SERVICIOS</b>	33			
<b>MARGEN POR SERVICIOS</b>	26,542			
<b>OTROS PRODUCTOS Y GASTOS DE OPERACIÓN</b>	-			
Productos	11,052			
Gastos	249			
<b>MARGEN OTROS PRODUCTOS Y GASTOS DE OPERACIÓN</b>	10,803			
<b>MARGEN OPERACIONAL BRUTO</b>	55,091			
<b>GASTOS DE ADMINISTRACIÓN</b>	12,963			
<b>MARGEN OPERACIONAL NETO</b>	42,128			
<b>PRODUCTOS Y GASTOS EXTRAORDINARIOS</b>	75			
Productos Extraordinarios	75			
Gastos Extraordinarios	-			
<b>PRODUCTOS Y GASTOS DE EJERCICIOS ANTERIORES</b>	45			
Productos de ejercicios Anteriores	57			
Gastos de ejercicios Anteriores	11			
<b>GANANCIA (PÉRDIDA) BRUTA</b>	42,248			
<b>IMPUESTO SOBRE LA RENTA</b>	4,697			
<b>GANANCIA (PÉRDIDA) NETA</b>	37,551			

AL 30 DE NOVIEMBRE DE 2015  
(Cifras en miles de Quetzales)

ACTIVO	88,879	TASAS DE INTERÉS PROMEDIO PONDERADAS	MONEDA NACIONAL	MONEDA EXTRANJERA
<b>DISPONIBILIDADES</b>	7,129	<b>OPERACIONES ACTIVAS</b>		
Caja	2	Préstamos	13.00 %	10.00 %
Banco Central	455	Documentos Descontados	19.90 %	12.00 %
Bancos del País	6,671	<b>OPERACIONES PASIVAS</b>		
Bancos del Exterior	-	Bonos	.00 %	.00 %
Cheques a Compensar	-	Pagarés Financieros	7.93 %	.00 %
Giros sobre el Exterior	-	Obligaciones Subordinadas	.00 %	.00 %
<b>INVERSIONES</b>	53,814	Obligaciones Financieras con Restricciones	.00 %	.00 %
En Títulos-Valores para Negociación	-	Obligaciones Convertibles en Acciones	.00 %	.00 %
En Títulos-Valores para la Venta	53,814	<b>ESTADO DIARIO DEL DEPOSITO LEGAL</b>	<b>MONEDA NACIONAL</b>	<b>MONEDA EXTRANJERA /1</b>
En Títulos-Valores para su Vencimiento	-	DEPOSITO COMPUTABLE	54,155	0
Operaciones de Reporto	-	TOTAL REQUERIDO	20	0
Certificados de Participación	-	POSICIÓN	54,135	0
Intereses Pagados en Compra de Valores	-	<b>CARTERA DE CRÉDITOS</b>	<b>MONEDA NACIONAL</b>	<b>MONEDA EXTRANJERA</b>
<b>SUMA</b>	53,814	TOTAL DE CARTERA DE CRÉDITOS (BRUTA)	100.00 %	100.00 %
(-) Estimaciones por Valuación	-	Vigente	42.47 %	.00 %
<b>CARTERA DE CRÉDITOS</b>	3,947	Vencida, En Proceso de Prórroga	.00 %	.00 %
Vigente	4,345	Vencida, En Cobro Administrativo	9.87 %	.00 %
Vencida	6,278	Vencida, En Cobro Judicial	47.66 %	100.00 %
<b>SUMA</b>	10,623	MONTO TOTAL DE CARTERA DE CRÉDITOS (BRUTA)	10,229	394
(-) Estimaciones Por Valuación	6,676	<b>POSICIÓN PATRIMONIAL</b>		
<b>PRODUCTOS FINANCIEROS POR COBRAR</b>	1,847	CAPITAL COMPUTABLE	39,201	
<b>CUENTAS POR COBRAR (Neto)</b>	8,323	CAPITAL REQUERIDO	2,592	
<b>BIENES REALIZABLES (Neto)</b>	-	POSICIÓN	36,609	
<b>INVERSIONES PERMANENTES (Neto)</b>	651	<b>ACEPTACIÓN DE OBLIGACIONES Y RESPONSABILIDADES</b>		
<b>OTRAS INVERSIONES (Neto)</b>	7,244	MONTO TOTAL REQUERIDO	48,173	
<b>INMUEBLES Y MUEBLES (Neto)</b>	-	CAPITAL Y RESERVAS	42,051	
<b>CARGOS DIFERIDOS (Neto)</b>	5,925	LÍMITE MÁXIMO DE EXPANSIÓN	841,028	
<b>PASIVO</b>	49,678	EXCESO O MARGEN DE EXPOSICIÓN	792,855	
<b>CRÉDITOS OBTENIDOS</b>	-	<b>INDICADORES FINANCIEROS</b>		
Del Banco Central	-	LIQUIDEZ		
De Instituciones Financieras Nacionales	-	Liquidez Inmediata	15.07 %	
De Instituciones Financieras Extranjeras	-	SOLVENCIA		
De Organismos Internacionales	-	Patrimonio en relación a Activos	44.11 %	
<b>OBLIGACIONES FINANCIERAS</b>	47,287	Patrimonio en relación a Cartera de Créditos	369.01 %	
<b>GASTOS FINANCIEROS POR PAGAR</b>	305	Patrimonio en relación a las Captaciones	82.90 %	
<b>CUENTAS POR PAGAR</b>	429	<b>RENTABILIDAD</b>		
<b>PROVISIONES</b>	-	Rentabilidad sobre Patrimonio	.13 %	
<b>OTRAS OBLIGACIONES</b>	-	Rentabilidad sobre Activos	.06 %	
<b>CRÉDITOS DIFERIDOS</b>	153	Eficiencia	41.27 %	
<b>SUMA</b>	48,173	<b>CALIDAD DE ACTIVOS</b>		
<b>OTRAS CUENTAS ACREEDORAS</b>	1,505	Cartera Vigente en relación a Cartera Bruta	40.90 %	
<b>CAPITAL CONTABLE</b>	39,201	Cobertura de Cartera Crediticia en Riesgo	106.30 %	
<b>CAPITAL PAGADO</b>	41,400			
Capital Autorizado	150,000			
(-) Capital No Pagado	108,600			
Casa Matriz, Capital Asignado	-			
<b>APORTACIONES PERMANENTES</b>	-			
<b>RESERVA DE CAPITAL</b>	553			
<b>RESERVAS PARA ACTIVOS EXTRAORDINARIOS</b>	-			
<b>REVALUACIÓN DE ACTIVOS</b>	-			
<b>OBLIGACIONES SUBORDINADAS</b>	-			
<b>GANANCIAS Y PÉRDIDAS POR FUSIÓN</b>	-			
<b>VALUACIÓN DE ACTIVOS DE RECUPERACIÓN DUDOSA</b>	2,851			
<b>PROVISIÓN DE BENEFICIOS A EMPLEADOS</b>	-			
<b>AJUSTES AL IMPUESTO SOBRE LA RENTA</b>	-			
<b>GANANCIAS O PÉRDIDAS POR CAMBIOS EN EL VALOR DE MERCADO DE LAS INVERSIONES</b>	-			
<b>RESULTADOS DE EJERCICIOS ANTERIORES</b>	50			
<b>RESULTADOS DEL EJERCICIO</b>	48			
<b>TOTAL IGUAL A LA SUMA DEL ACTIVO</b>	88,879			
<b>ESTADO DE RESULTADOS</b>	-			
<b>PRODUCTOS FINANCIEROS</b>	5,904			
<b>GASTOS FINANCIEROS</b>	3,375			
<b>MARGEN POR INVERSIÓN</b>	2,529			
<b>PRODUCTOS POR SERVICIOS</b>	132			
<b>GASTOS POR SERVICIOS</b>	-			
<b>MARGEN POR SERVICIOS</b>	132			
<b>OTROS PRODUCTOS Y GASTOS DE OPERACIÓN</b>	-			
Productos	22			
Gastos	2,013			
<b>MARGEN OTROS PRODUCTOS Y GASTOS DE OPERACIÓN</b>	-1,991			
<b>MARGEN OPERACIONAL BRUTO</b>	670			
<b>GASTOS DE ADMINISTRACIÓN</b>	394			
<b>MARGEN OPERACIONAL NETO</b>	277			
<b>PRODUCTOS Y GASTOS EXTRAORDINARIOS</b>	-			
Productos Extraordinarios	-			
Gastos Extraordinarios	-			
<b>PRODUCTOS Y GASTOS DE EJERCICIOS ANTERIORES</b>	-0			
Productos de ejercicios Anteriores	-			
Gastos de ejercicios Anteriores	0			
<b>GANANCIA (PÉRDIDA) BRUTA</b>	276			
<b>IMPUESTO SOBRE LA RENTA</b>	228			
<b>GANANCIA (PÉRDIDA) NETA</b>	48			

**AL 30 DE NOVIEMBRE DE 2015**  
**(Cifras en miles de Quetzales)**

ACTIVO	162,309	TASAS DE INTERÉS PROMEDIO PONDERADAS	MONEDA NACIONAL	MONEDA EXTRANJERA
<b>DISPONIBILIDADES</b>	13,212	<b>OPERACIONES ACTIVAS</b>		
Caja	108	Préstamos	14.65 %	12.02 %
Banco Central	967	Documentos Descontados	.00 %	.00 %
Bancos del País	11,870	<b>OPERACIONES PASIVAS</b>		
Bancos del Exterior	-	Bonos	.00 %	.00 %
Cheques a Compensar	-	Pagarés Financieros	7.35 %	4.41 %
Giros sobre el Exterior	266	Obligaciones Subordinadas	.00 %	.00 %
<b>INVERSIONES</b>	68,063	Obligaciones Financieras con Restricciones	.00 %	.00 %
En Títulos-Valores para Negociación	-	Obligaciones Convertibles en Acciones	.00 %	.00 %
En Títulos-Valores para la Venta	-	<b>ESTADO DIARIO DEL DEPOSITO LEGAL</b>	<b>MONEDA NACIONAL</b>	<b>MONEDA EXTRANJERA /1</b>
En Títulos-Valores para su Vencimiento	68,063	DEPOSITO COMPUTABLE	701	35
Operaciones de Reporto	-	TOTAL REQUERIDO	522	20
Certificados de Participación	-	POSICIÓN	179	15
Intereses Pagados en Compra de Valores	-	<b>CARTERA DE CRÉDITOS</b>	<b>MONEDA NACIONAL</b>	<b>MONEDA EXTRANJERA</b>
<b>SUMA</b>	68,063	TOTAL DE CARTERA DE CRÉDITOS (BRUTA)	100.00 %	100.00 %
(-) Estimaciones por Valuación	-	Vigente	97.69 %	98.19 %
<b>CARTERA DE CRÉDITOS</b>	62,933	Vencida, En Proceso de Prórroga	.00 %	.00 %
Vigente	63,218	Vencida, En Cobro Administrativo	2.31 %	1.81 %
Vencida	1,435	Vencida, En Cobro Judicial	.00 %	.00 %
<b>SUMA</b>	64,654	MONTO TOTAL DE CARTERA DE CRÉDITOS (BRUTA)	53,163	11,491
(-) Estimaciones Por Valuación	1,720	<b>POSICIÓN PATRIMONIAL</b>		
<b>PRODUCTOS FINANCIEROS POR COBRAR</b>	1,082	CAPITAL COMPUTABLE	41,727	
<b>CUENTAS POR COBRAR (Neto)</b>	3,951	CAPITAL REQUERIDO	6,361	
<b>BIENES REALIZABLES (Neto)</b>	4,522	POSICIÓN	35,366	
<b>INVERSIONES PERMANENTES (Neto)</b>	-	<b>ACEPTACIÓN DE OBLIGACIONES Y RESPONSABILIDADES</b>		
<b>OTRAS INVERSIONES (Neto)</b>	5,741	MONTO TOTAL REQUERIDO	121,125	
<b>INMUEBLES Y MUEBLES (Neto)</b>	180	CAPITAL Y RESERVAS	40,007	
<b>CARGOS DIFERIDOS (Neto)</b>	2,625	LÍMITE MÁXIMO DE EXPANSIÓN	800,142	
<b>PASIVO</b>	122,302	EXCESO O MARGEN DE EXPOSICIÓN	679,018	
<b>CRÉDITOS OBTENIDOS</b>	-	<b>INDICADORES FINANCIEROS</b>		
Del Banco Central	-	LIQUIDEZ		
De Instituciones Financieras Nacionales	-	Liquidez Inmediata	12.74 %	
De Instituciones Financieras Extranjeras	-	<b>SOLVENCIA</b>		
De Organismos Internacionales	-	Patrimonio en relación a Activos	24.65 %	
<b>OBLIGACIONES FINANCIERAS</b>	103,714	Patrimonio en relación a Cartera de Créditos	61.88 %	
<b>GASTOS FINANCIEROS POR PAGAR</b>	1,985	Patrimonio en relación a las Captaciones	38.57 %	
<b>CUENTAS POR PAGAR</b>	2,777	<b>RENTABILIDAD</b>		
<b>PROVISIONES</b>	1,256	Rentabilidad sobre Patrimonio	14.86 %	
<b>OTRAS OBLIGACIONES</b>	-	Rentabilidad sobre Activos	3.66 %	
<b>CRÉDITOS DIFERIDOS</b>	11,392	Eficiencia	38.41 %	
<b>SUMA</b>	121,125	<b>CALIDAD DE ACTIVOS</b>		
<b>OTRAS CUENTAS ACREEDORAS</b>	1,177	Cartera Vigente en relación a Cartera Bruta	97.78 %	
<b>CAPITAL CONTABLE</b>	40,007	Cobertura de Cartera Crediticia en Riesgo	119.32 %	
<b>CAPITAL PAGADO</b>	22,000			
Capital Autorizado	100,000			
(-) Capital No Pagado	78,000			
Casa Matriz, Capital Asignado	-			
<b>APORTACIONES PERMANENTES</b>	-			
<b>RESERVA DE CAPITAL</b>	5,436			
<b>RESERVAS PARA ACTIVOS EXTRAORDINARIOS</b>	-			
<b>REVALUACIÓN DE ACTIVOS</b>	-			
<b>OBLIGACIONES SUBORDINADAS</b>	-			
<b>GANANCIAS Y PÉRDIDAS POR FUSIÓN</b>	-			
<b>VALUACIÓN DE ACTIVOS DE RECUPERACIÓN DUDOSA</b>	-			
<b>PROVISIÓN DE BENEFICIOS A EMPLEADOS</b>	-			
<b>AJUSTES AL IMPUESTO SOBRE LA RENTA</b>	-			
<b>GANANCIAS O PÉRDIDAS POR CAMBIOS EN EL VALOR DE MERCADO DE LAS INVERSIONES</b>	-			
<b>RESULTADOS DE EJERCICIOS ANTERIORES</b>	7,122			
<b>RESULTADOS DEL EJERCICIO</b>	5,449			
<b>TOTAL IGUAL A LA SUMA DEL ACTIVO</b>	162,309			
<b>ESTADO DE RESULTADOS</b>	-			
<b>PRODUCTOS FINANCIEROS</b>	20,229			
<b>GASTOS FINANCIEROS</b>	8,067			
<b>MARGEN POR INVERSIÓN</b>	12,162			
<b>PRODUCTOS POR SERVICIOS</b>	1,257			
<b>GASTOS POR SERVICIOS</b>	-			
<b>MARGEN POR SERVICIOS</b>	1,257			
<b>OTROS PRODUCTOS Y GASTOS DE OPERACIÓN</b>	-			
Productos	70			
Gastos	-			
<b>MARGEN OTROS PRODUCTOS Y GASTOS DE OPERACIÓN</b>	70			
<b>MARGEN OPERACIONAL BRUTO</b>	13,489			
<b>GASTOS DE ADMINISTRACIÓN</b>	8,308			
<b>MARGEN OPERACIONAL NETO</b>	5,181			
<b>PRODUCTOS Y GASTOS EXTRAORDINARIOS</b>	260			
Productos Extraordinarios	339			
Gastos Extraordinarios	79			
<b>PRODUCTOS Y GASTOS DE EJERCICIOS ANTERIORES</b>	8			
Productos de ejercicios Anteriores	8			
Gastos de ejercicios Anteriores	-			
<b>GANANCIA (PÉRDIDA) BRUTA</b>	5,449			
<b>IMPUESTO SOBRE LA RENTA</b>	-			
<b>GANANCIA (PÉRDIDA) NETA</b>	5,449			

# FINANCIERA G & T CONTINENTAL, S. A.

## AL 30 DE NOVIEMBRE DE 2015 (Cifras en miles de Quetzales)

ACTIVO	2,625,472	TASAS DE INTERÉS PROMEDIO PONDERADAS	MONEDA NACIONAL	MONEDA EXTRANJERA
<b>DISPONIBILIDADES</b>	42,951	<b>OPERACIONES ACTIVAS</b>		
Caja	-	Préstamos	10.26 %	3.54 %
Banco Central	109	Documentos Descontados	.00 %	.00 %
Bancos del País	42,842	<b>OPERACIONES PASIVAS</b>		
Bancos del Exterior	-	Bonos	.00 %	.00 %
Cheques a Compensar	-	Pagarés Financieros	7.12 %	3.50 %
Giros sobre el Exterior	-	Obligaciones Subordinadas	.00 %	.00 %
<b>INVERSIONES</b>	2,301,364	Obligaciones Financieras con Restricciones	.00 %	.00 %
En Títulos-Valores para Negociación	-	Obligaciones Convertibles en Acciones	.00 %	.00 %
En Títulos-Valores para la Venta	2,120,595	<b>ESTADO DIARIO DEL DEPOSITO LEGAL</b>	MONEDA NACIONAL	MONEDA EXTRANJERA /1
En Títulos-Valores para su Vencimiento	-	DEPOSITO COMPUTABLE	2,071,848	26,742
Operaciones de Reporto	181,823	TOTAL REQUERIDO	22,361	55
Certificados de Participación	-	POSICIÓN	2,049,487	26,687
Intereses Pagados en Compra de Valores	-	<b>CARTERA DE CRÉDITOS</b>	MONEDA NACIONAL	MONEDA EXTRANJERA
<b>SUMA</b>	2,302,418	TOTAL DE CARTERA DE CRÉDITOS (BRUTA)	100.00 %	100.00 %
(-) Estimaciones por Valuación	1,054	Vigente	92.41 %	45.05 %
<b>CARTERA DE CRÉDITOS</b>	76,388	Vencida, En Proceso de Prórroga	.02 %	.00 %
Vigente	80,036	Vencida, En Cobro Administrativo	1.08 %	53.36 %
Vencida	14,429	Vencida, En Cobro Judicial	6.50 %	1.59 %
<b>SUMA</b>	94,465	MONTO TOTAL DE CARTERA DE CRÉDITOS (BRUTA)	79,144	15,322
(-) Estimaciones Por Valuación	18,078	<b>POSICIÓN PATRIMONIAL</b>		
<b>PRODUCTOS FINANCIEROS POR COBRAR</b>	69,777	CAPITAL COMPUTABLE	106,691	
<b>CUENTAS POR COBRAR (Neto)</b>	143	CAPITAL REQUERIDO	35,246	
<b>BIENES REALIZABLES (Neto)</b>	-	POSICIÓN	71,445	
<b>INVERSIONES PERMANENTES (Neto)</b>	78,748	<b>ACEPTACIÓN DE OBLIGACIONES Y RESPONSABILIDADES</b>		
<b>OTRAS INVERSIONES (Neto)</b>	48,406	MONTO TOTAL REQUERIDO	2,441,752	
<b>INMUEBLES Y MUEBLES (Neto)</b>	23	CAPITAL Y RESERVAS	190,986	
<b>CARGOS DIFERIDOS (Neto)</b>	7,671	LÍMITE MÁXIMO DE EXPANSIÓN	3,037,662	
<b>PASIVO</b>	2,446,604	EXCESO O MARGEN DE EXPOSICIÓN	595,910	
<b>CRÉDITOS OBTENIDOS</b>	21,161	<b>INDICADORES FINANCIEROS</b>		
Del Banco Central	-	LIQUIDEZ		
De Instituciones Financieras Nacionales	21,161	Liquidez Inmediata	1.83 %	
De Instituciones Financieras Extranjeras	-	<b>SOLVENCIA</b>		
De Organismos Internacionales	-	Patrimonio en relación a Activos	6.81 %	
<b>OBLIGACIONES FINANCIERAS</b>	2,350,497	Patrimonio en relación a Cartera de Créditos	189.35 %	
<b>GASTOS FINANCIEROS POR PAGAR</b>	15,351	Patrimonio en relación a las Captaciones	7.61 %	
<b>CUENTAS POR PAGAR</b>	53,693	<b>RENTABILIDAD</b>		
<b>PROVISIONES</b>	1,055	Rentabilidad sobre Patrimonio	26.26 %	
<b>OTRAS OBLIGACIONES</b>	-	Rentabilidad sobre Activos	1.79 %	
<b>CRÉDITOS DIFERIDOS</b>	-	Eficiencia	71.93 %	
<b>SUMA</b>	2,441,757	<b>CALIDAD DE ACTIVOS</b>		
<b>OTRAS CUENTAS ACREEDORAS</b>	4,846	Cartera Vigente en relación a Cartera Bruta	84.73 %	
<b>CAPITAL CONTABLE</b>	178,868	Cobertura de Cartera Crediticia en Riesgo	126.13 %	
<b>CAPITAL PAGADO</b>	112,224			
Capital Autorizado	500,000			
(-) Capital No Pagado	387,776			
Casa Matriz, Capital Asignado	-			
<b>APORTACIONES PERMANENTES</b>	-			
<b>RESERVA DE CAPITAL</b>	35,711			
<b>RESERVAS PARA ACTIVOS EXTRAORDINARIOS</b>	-			
<b>REVALUACIÓN DE ACTIVOS</b>	-			
<b>OBLIGACIONES SUBORDINADAS</b>	-			
<b>GANANCIAS Y PÉRDIDAS POR FUSIÓN</b>	-			
<b>VALUACIÓN DE ACTIVOS DE RECUPERACIÓN DUDOSA</b>	15,914			
<b>PROVISIÓN DE BENEFICIOS A EMPLEADOS</b>	-			
<b>AJUSTES AL IMPUESTO SOBRE LA RENTA</b>	-			
<b>GANANCIAS O PÉRDIDAS POR CAMBIOS EN EL VALOR DE MERCADO DE LAS INVERSIONES</b>	3,796			
<b>RESULTADOS DE EJERCICIOS ANTERIORES</b>	-			
<b>RESULTADOS DEL EJERCICIO</b>	43,051			
<b>TOTAL IGUAL A LA SUMA DEL ACTIVO</b>	2,625,472			
<b>ESTADO DE RESULTADOS</b>	-			
<b>PRODUCTOS FINANCIEROS</b>	247,926			
<b>GASTOS FINANCIEROS</b>	199,191			
<b>MARGEN POR INVERSIÓN</b>	48,734			
<b>PRODUCTOS POR SERVICIOS</b>	6,668			
<b>GASTOS POR SERVICIOS</b>	-			
<b>MARGEN POR SERVICIOS</b>	6,668			
<b>OTROS PRODUCTOS Y GASTOS DE OPERACIÓN</b>	-			
Productos	2,791			
Gastos	-			
<b>MARGEN OTROS PRODUCTOS Y GASTOS DE OPERACIÓN</b>	2,791			
<b>MARGEN OPERACIONAL BRUTO</b>	58,194			
<b>GASTOS DE ADMINISTRACIÓN</b>	16,337			
<b>MARGEN OPERACIONAL NETO</b>	41,857			
<b>PRODUCTOS Y GASTOS EXTRAORDINARIOS</b>	-4			
Productos Extraordinarios	14			
Gastos Extraordinarios	17			
<b>PRODUCTOS Y GASTOS DE EJERCICIOS ANTERIORES</b>	1,198			
Productos de ejercicios Anteriores	1,302			
Gastos de ejercicios Anteriores	104			
<b>GANANCIA (PÉRDIDA) BRUTA</b>	43,051			
<b>IMPUESTO SOBRE LA RENTA</b>	-			
<b>GANANCIA (PÉRDIDA) NETA</b>	43,051			

1/ Cifras en miles de Dólares.



# **ALMACENES GENERALES DE DEPÓSITO**

# ALMACENES GENERALES DE DEPOSITO

AL 30 DE NOVIEMBRE 2015

ALMACENES	DIRECCION	TELEFONOS:	FECHA DE APERTURA
ALMACENES DE DEPÓSITO DE EL CRÉDITO HIPOTECARIO NACIONAL DE GUATEMALA	18 Avenida 38-50, Zona 12 (Notificaciones: 7A. AVENIDA 22-77, ZONA 1, NIVEL 5, OFICINA 501, PRESIDENCIA)	2476-1925 AL 28 FAX: 22536482	30/06/1937
ALMACENADORA GUATEMALTECA, S. A.	Avenida Petapa 36-55, Zona 12	2222-0404 FAX: 2222-0404 EXT. 321	14/08/1969
ALMACENES GENERALES, S. A.	24 Avenida 41-81, Zona 12	2022-3000 FAX: 2422-3030	16/02/1970
ALMACENADORA INTEGRADA, S. A.	24 Avenida 41-81, Zona 12	2022-3000 FAX: 2422-3030	04/06/1971
CENTRAL ALMACENADORA, S. A.	15 Avenida 11-79, Zona 6	2427-7100 FAX: 2427-7100	02/10/1972
CENTROAMERICANA DE ALMACENES, S. A.	24 Avenida 35-99, Zona 12, Calzada Atanasio Tzul	2477-0446 AL 48, 2442-3844 FAX: 2477-0446 AL 48, 2442-3844	01/04/1980
ALMACENADORA DEL PAÍS, S. A.	Avenida Petapa 55-38, Zona 12	2427-4600 FAX: 2477-5433	19/09/1980
ALMACENADORA INTERNACIONAL, S. A.	Avenida Petapa 37-25, Zona 12, primer nivel	2414-9200 FAX: 2414-9229	22/05/1981
ALMACENES Y SERVICIOS, S. A.	Km. 5, Zona 17 Carretera al Atlántico Colonia Lavarreda (Notificaciones: 10 Avenida 14-10, Zona 17)	2380-4900 FAX: 2380-4952	01/10/1981
ALMACENADORA DE LA NACIÓN, S. A.	6a. Avenida 1-27, Zona 4, Edificio Mini. Nivel 4, Torre Norte (Notificaciones: 6A. AVENIDA 8-42, ZONA 9, FIDEICOMISO GUATEINVIERTE DACREDITOS)	2338-6801/2338-6838/2334-3485 FAX: LIQUIDADOR 2338-6801	16/09/1993
ALMACENADORA CORPORATIVA, S. A.	Avenida Petapa 41 Calle 18-67, Zona 12	2504-4200 FAX: 2504-4201	26/09/1994
ALMACENADORA DE LA PRODUCCIÓN, S. A.	7a. Avenida 11-59, zona 9, 6° Nivel, Edificio Galerias España	2423-2000, 2429-3700 FAX: EXTS. 6147 2339-3772	04/11/1994
ALMACENES Y SILOS, S. A.	2a. Avenida 46-79 zona 12, Colonia Monte María I	2477-4000 FAX: 2477-4000	21/01/1997
ALMACENADORA TECÚN UMÁN, S. A.	KM. 252.5 CA-2, Tecún Umán, Ayutla, San Marcos (Notificaciones: FINCA LA FUENTE, BOULEVARD CENTENARIO, ZONA 3 DE RETALHULEU)	7776-6410/OF. 7771-0603 FAX: NO TIENE	06/01/2000
ALMACENADORA PELÍCANO, S. A.	Anillo Periférico 17-36, Zona 11	7884-1244 FAX: 7889-5584	11/10/2000

## ALMACENES GENERALES DE DEPOSITO

## BALANCE GENERAL CONDENSADO

AL 30 DE NOVIEMBRE DE 2015

(Cifras en miles de Quetzales)

	SISTEMA	ALMACHN	ALMAGUATE	ALGESA	INTEGRADA	CEALSA	CENTRALSA	ALPASA	ALMINTER	ALSERSA
<b>ACTIVO</b>										
DISPONIBILIDADES	251,715	19,924	33,344	3,291	31,793	33,677	4,627	18,123	13,781	30,932
INVERSIONES (Neto)	59,471	17	4,654	1,348	6,589	18,845	639	6,769	3,327	3,182
CARTERA DE CRÉDITOS (Neto)	18,448	9,000	--	--	--	--	--	1,000	--	6,000
PRODUCTOS FINANCIEROS POR COBRAR	--	--	--	--	--	--	--	--	--	--
CUENTAS POR COBRAR (Neto)	205	168	37	--	--	--	--	--	--	--
BIENES REALIZABLES (Neto)	26,836	747	739	440	2,412	2,628	1,703	2,457	927	8,018
INVERSIONES PERMANENTES (Neto)	--	--	--	--	--	--	--	--	--	--
OTRAS INVERSIONES (Neto)	183	--	--	--	--	30	--	--	--	153
SUC., CASA MATRIZ Y DEPTOS. ADSCRITOS	41	--	--	--	--	--	41	--	--	--
INMUEBLES Y MUEBLES (Neto)	8,629	8,629	--	--	--	--	--	--	--	--
CARGOS DIFERIDOS (Neto)	120,764	1,252	27,443	1,086	22,080	12,057	635	1,042	8,853	12,317
	17,138	112	471	417	711	117	1,608	6,856	674	1,262
<b>PASIVO</b>										
CRÉDITOS OBTENIDOS	56,103	1,571	2,113	594	3,460	4,395	940	4,656	3,375	9,000
OBLIGACIONES FINANCIERAS	11,157	--	--	--	--	1,319	--	--	--	--
GASTOS FINANCIEROS POR PAGAR	--	--	--	--	--	--	--	--	--	--
CUENTAS POR PAGAR	21,194	111	526	272	944	670	356	848	819	5,575
PROVISIONES	12,571	728	837	23	147	840	130	2,559	1,677	2,751
SUC., CASA MATRIZ Y DEPTOS. ADSCRITOS	--	--	--	--	--	--	--	--	--	--
OTRAS OBLIGACIONES	--	--	--	--	--	--	--	--	--	--
CRÉDITOS DIFERIDOS	--	--	--	--	--	--	--	--	--	--
SUMA	44,922	840	1,363	295	1,091	2,830	486	3,407	2,496	8,326
OTRAS CUENTAS ACREEDORAS	11,181	731	750	299	2,368	1,565	454	1,249	879	674
<b>CAPITAL CONTABLE</b>										
CAPITAL PAGADO	195,613	18,354	31,231	2,697	28,333	29,282	3,686	13,468	10,406	21,932
APORTACIONES PERMANENTES	58,710	384	1,700	1,800	8,342	2,500	2,319	1,000	3,500	15,935
RESERVAS DE CAPITAL	529	--	--	--	--	--	--	--	--	--
RESERVA PARA ACTIVOS EXTRAORDINARIOS	65,304	15,682	3,073	794	6,534	23,285	470	3,224	5,032	1,858
REVALUACIÓN DE ACTIVOS	--	--	--	--	--	--	--	--	--	--
OBLIGACIONES SUBORDINADAS	23,065	--	23,065	--	--	--	--	--	--	--
GANANCIAS Y PÉRDIDAS POR FUSIÓN	--	--	--	--	--	--	--	--	--	--
VALUACIÓN DE ACTIVOS DE RECUPERACIÓN DUDOSA (-)	--	--	--	--	--	--	--	--	--	--
PROVISIÓN DE BENEFICIOS A EMPLEADOS (-)	--	--	--	--	--	--	--	--	--	--
AJUSTES AL IMPUESTO SOBRE LA RENTA	--	--	--	--	--	--	--	--	--	--
GANANCIAS O PÉRDIDAS POR CAMBIOS EN EL VALOR DE MERCADO DE LAS INVERSIONES	9	--	--	--	--	--	--	--	--	--
RESULTADOS DE EJERCICIOS ANTERIORES	7,049	--	--	167	1,354	--	-14	--	--	--
RESULTADOS DEL EJERCICIO	40,947	2,288	3,392	-64	12,103	3,497	382	9,243	1,874	4,139
TOTAL IGUAL A LA SUMA DEL ACTIVO	251,715	19,924	33,344	3,291	31,793	33,677	4,627	18,123	13,781	30,932
<b>CONTINGENCIAS, COMPROMISOS Y OTRAS RESPONSABILIDADES</b>										
MERCADERÍAS EN DEPÓSITO	2,454,607	50,708	137,977	65,117	598,428	109,649	187,574	209,786	157,604	178,906
En Bodegas Propias	695,055	11,852	67,142	1,376	92,199	52,528	68,296	95,719	62,184	58,567
En Bodegas Habilitadas	301,854	--	--	--	41,873	--	--	--	--	34,492
En Bodegas Fiscales Propias	1,448,818	38,857	70,836	63,742	464,355	52,900	119,278	114,067	95,421	85,847
En Bodegas Fiscales de Zonas Francas	--	--	--	--	--	--	--	--	--	--
En bodegas Fiscales por Actividad Exportadora y de Maquila	1,221	--	--	--	--	1,221	--	--	--	--
Mercaderías en Transito	984	--	--	--	--	--	--	--	--	--
Mercaderías en Remate	6,676	--	--	--	--	3,000	--	--	--	--
<b>CUENTAS DE ORDEN</b>										
<b>ADMINISTRACIONES AJENAS</b>										
Impuestos de Mercaderías en Bodegas Fiscales	--	--	--	--	--	--	--	--	--	--
TÍTULOS SOBRE MERCADERÍAS EN DEPÓSITO	362,531	--	--	--	76,327	3,286	141	--	--	34,717
Certificados de Depósito	320,538	--	--	--	46,418	3,286	141	--	--	34,492
Bonos de Prenda	41,993	--	--	--	29,909	--	--	--	--	226
PÓLIZAS DE SEGUROS Y FIANZAS	5,208,415	71,231	257,433	175,501	777,742	193,580	280,682	406,703	316,895	309,039
Contratadas por la Entidad	1,677,843	61,631	173,958	54,184	163,522	140,080	52,000	406,703	240,798	126,825
Endosadas a favor de la Entidad	3,530,571	9,600	83,474	121,317	614,220	53,500	228,682	--	76,097	182,215

## ESTADO DE RESULTADOS CONDENSADO

DEL 01 DE ENERO AL 30 DE NOVIEMBRE DE 2015

(Cifras en miles de Quetzales)

PRODUCTOS FINANCIEROS	4,126	971	400	19	--	865	--	184	53	1,238
GASTOS FINANCIEROS	1,700	--	--	--	120	51	--	--	27	--
MARGEN POR INVERSIÓN	2,426	971	400	19	-120	814	--	184	26	1,238
PRODUCTOS POR SERVICIOS	189,922	4,655	10,525	6,305	34,351	20,224	4,906	32,237	14,854	20,910
GASTOS POR SERVICIOS	3,111	12	1	117	40	75	14	960	--	--
MARGEN POR INVERSIÓN	186,811	4,644	10,525	6,188	34,311	20,149	4,892	31,277	14,854	20,910
OTROS PRODUCTOS Y GASTOS DE OPERACIÓN	--	--	--	--	--	--	--	--	--	--
Productos	149	--	--	--	8	38	--	--	--	5
Gastos	1,811	--	--	--	--	57	--	--	--	--
MARGEN DE OTROS PRODUCTOS Y GASTOS DE OPERACIÓN	-1,662	--	--	--	8	-19	--	--	--	5
MARGEN OPERACIONAL BRUTO	187,574	5,615	10,924	6,207	34,199	20,943	4,892	31,460	14,880	22,152
GASTOS DE ADMINISTRACIÓN	139,331	3,333	6,804	6,274	19,746	15,816	4,478	22,184	12,591	16,640
MARGEN OPERACIONAL NETO	48,244	2,282	4,120	-67	14,452	5,127	414	9,277	2,289	5,512
PRODUCTOS Y GASTOS EXTRAORDINARIOS	73	--	4	--	-11	-42	3	-25	108	6
Productos Extraordinarios	465	--	37	--	--	185	3	--	195	6
Gastos Extraordinarios	392	--	33	--	11	227	--	25	86	--
PRODUCTOS Y GASTOS DE EJERCICIOS ANTERIORES	875	6	2	5	66	31	-35	-8	59	--
Productos de Ejercicios Anteriores	1,096	9	6	7	86	31	19	--	68	--
Gastos de Ejercicios Anteriores	221	2	4	2	20	--	54	8	9	--
GANANCIA (PERDIDA); BRUTA	49,191	2,288	4,126	-62	14,508	5,116	382	9,243	2,456	5,519
IMPUESTO SOBRE LA RENTA	8,245	--	734	2	2,405	1,619	--	--	582	1,380
GANANCIA (PERDIDA); NETA	40,947	2,288	3,392	-64	12,103	3,497	382	9,243	1,874	4,139

**ALMACENES GENERALES DE DEPOSITO**  
**BALANCE GENERAL CONDENSADO**  
**AL 30 DE NOVIEMBRE DE 2015**  
**(Cifras en miles de Quetzales)**

	DE LA NACION	ALCORSA	ALPROSA	ALMASILOS	TECUN	ALPELSA
<b>A C T I V O</b>						
DISPONIBILIDADES	--	19,896	5,820	23,156	4,401	8,949
INVERSIONES (Neto)	--	1,431	3,908	505	1,918	6,338
CARTERA DE CRÉDITOS (Neto)	--	--	--	--	2,448	--
PRODUCTOS FINANCIEROS POR COBRAR	--	--	--	--	--	--
CUENTAS POR COBRAR (Neto)	--	1,696	892	3,333	10	833
BIENES REALIZABLES (Neto)	--	--	--	--	--	--
INVERSIONES PERMANENTES (Neto)	--	--	--	--	--	--
OTRAS INVERSIONES (Neto)	--	--	--	--	--	--
SUC., CASA MATRIZ Y DEPTOS. ADSCRITOS	--	--	--	--	--	--
INMUEBLES Y MUEBLES (Neto)	--	13,135	159	19,239	--	1,468
CARGOS DIFERIDOS (Neto)	--	3,634	861	80	25	310
<b>P A S I V O</b>						
CRÉDITOS OBTENIDOS	--	12,957	782	9,944	101	2,216
OBLIGACIONES FINANCIERAS	--	9,136	--	702	--	--
GASTOS FINANCIEROS POR PAGAR	--	--	--	--	--	--
CUENTAS POR PAGAR	--	2,639	409	7,511	91	421
PROVISIONES	--	1,086	220	424	--	1,149
SUC., CASA MATRIZ Y DEPTOS. ADSCRITOS	--	--	--	--	--	--
OTRAS OBLIGACIONES	--	--	--	--	--	--
CRÉDITOS DIFERIDOS	--	--	--	--	--	--
SUMA	--	12,861	629	8,638	91	1,570
OTRAS CUENTAS ACREEDORAS	--	96	154	1,306	10	645
<b>C A P I T A L C O N T A B L E</b>						
CAPITAL PAGADO	--	6,939	5,038	13,213	4,300	6,734
APORTACIONES PERMANENTES	--	3,000	3,000	9,230	3,000	3,000
RESERVAS DE CAPITAL	--	--	--	--	--	--
RESERVA PARA ACTIVOS EXTRAORDINARIOS	--	2,936	151	1,541	539	184
REVALUACIÓN DE ACTIVOS	--	--	--	--	--	--
OBLIGACIONES SUBORDINADAS	--	--	--	--	--	--
GANANCIAS Y PÉRDIDAS POR FUSIÓN	--	--	--	--	--	--
VALUACIÓN DE ACTIVOS DE RECUPERACIÓN DUDOSA (-)	--	--	--	--	--	--
PROVISIÓN DE BENEFICIOS A EMPLEADOS (-)	--	--	--	--	--	--
AJUSTES AL IMPUESTO SOBRE LA RENTA	--	--	--	--	--	--
GANANCIAS O PÉRDIDAS POR CAMBIOS EN EL VALOR DE MERCADO DE LAS INVERSIONES RESULTADOS DE EJERCICIOS ANTERIORES	--	--	--	--	9	--
RESULTADOS DEL EJERCICIO	--	1,003	206	2,441	-54	494
TOTAL IGUAL A LA SUMA DEL ACTIVO	--	19,896	5,820	23,156	4,401	8,949
<b>C O N T I N G E N C I A S , C O M P R O M I S O S Y O T R A S R E S P O N S A B I L I D A D E S</b>						
MERCADERÍAS EN DEPÓSITO	--	39,673	101,774	225,869	105	391,438
En Bodegas Propias	--	11,131	86,363	9,036	105	78,558
En Bodegas Habilitadas	--	--	11,735	213,753	--	--
En Bodegas Fiscales Propias	--	28,542	--	2,095	--	312,880
En Bodegas Fiscales de Zonas Francas	--	--	--	--	--	--
En bodegas Fiscales por Actividad Exportadora y de Maquila	--	--	--	--	--	--
Mercaderías en Tránsito	--	--	--	984	--	--
Mercaderías en Remate	--	--	3,676	--	--	--
<b>C U E N T A S D E O R D E N</b>						
<b>ADMINISTRACIONES AJENAS</b>						
Impuestos de Mercaderías en Bodegas Fiscales	--	--	--	--	--	--
TÍTULOS SOBRE MERCADERÍAS EN DEPÓSITO	--	2,103	30,190	215,768	--	--
Certificados de Depósito	--	2,103	18,332	215,768	--	--
Bonos de Prenda	--	--	11,858	--	--	--
PÓLIZAS DE SEGUROS Y FIANZAS	--	77,147	587,940	928,724	7,350	818,448
Contratadas por la Entidad	--	77,147	38,064	78,901	7,350	56,682
Endosadas a favor de la Entidad	--	--	549,877	849,823	--	761,767

**ESTADO DE RESULTADOS CONDENSADO**  
**DEL 01 DE ENERO AL 30 DE NOVIEMBRE DE 2015**  
**(Cifras en miles de Quetzales)**

PRODUCTOS FINANCIEROS	---	117	235	3	11	29
GASTOS FINANCIEROS	---	685	---	815	---	---
MARGEN POR INVERSIÓN	---	-568	235	-812	11	29
PRODUCTOS POR SERVICIOS	---	10,729	3,717	15,934	124	10,452
GASTOS POR SERVICIOS	---	1,856	---	---	37	---
MARGEN POR INVERSIÓN	---	8,873	3,717	15,934	88	10,452
OTROS PRODUCTOS Y GASTOS DE OPERACIÓN	---	---	---	---	---	---
Productos	---	15	---	5	78	---
Gastos	---	16	1,731	7	---	---
MARGEN DE OTROS PRODUCTOS Y GASTOS DE OPERACIÓN	---	---	-1,731	-2	78	---
MARGEN OPERACIONAL BRUTO	---	8,304	2,221	15,119	177	10,481
GASTOS DE ADMINISTRACIÓN	---	6,996	2,764	11,497	222	9,986
MARGEN OPERACIONAL NETO	---	1,308	-543	3,622	-45	495
PRODUCTOS Y GASTOS EXTRAORDINARIOS	---	29	---	---	---	---
Productos Extraordinarios	---	39	---	---	---	---
Gastos Extraordinarios	---	10	---	---	---	---
PRODUCTOS Y GASTOS DE EJERCICIOS ANTERIORES	---	---	749	---	---	-2
Productos de Ejercicios Anteriores	---	---	870	---	---	---
Gastos de Ejercicios Anteriores	---	---	121	---	---	2
GANANCIA (PERDIDA); BRUTA	---	1,337	206	3,622	-45	494
IMPUESTO SOBRE LA RENTA	---	334	---	1,181	8	---
GANANCIA (PERDIDA); NETA	---	1,003	206	2,441	-54	494





# **CASAS DE CAMBIO**

# CASAS DE CAMBIO

AL 30 DE NOVIEMBRE 2015

CASAS DE CAMBIO	DIRECCION	FECHA DE APERTURA	
LAFISE GUATEMALA, S. A.	16 Calle 0-55, Zona 10, Torre Internacional, Nivel 9, Oficina 901	TELEFONOS: 2321-6000 FAX: 2366-6277	17/07/1995
MULTINACIONAL DE SERVICIOS CAMBIARIOS, S. A.	Terminal Aérea del Aeropuerto Internacional La Aurora, Tercer Nivel, Zona 13	TELEFONOS: 2322-5054 FAX: 2322-5054	01/05/2010
CASA DE CAMBIO MICOOPE, S. A.	5ta. Calle 0-55 Zona 9	TELEFONOS: 2419-1910 AL 12 FAX:	17/03/2015

# CASAS DE CAMBIO

## BALANCE GENERAL CONDENSADO

### AL 30 DE NOVIEMBRE DE 2015

(Cifras en miles de Quetzales)

	SISTEMA	MICOOPE	MULTISERCASA	LAFISE
<b>ACTIVO</b>	--	4,746	12,243	23,652
DISPONIBILIDADES	--	4,457	7,506	20,381
Caja	--	26	2,210	1
Banco Central	--	--	--	3
Bancos del País	--	4,431	5,295	15,801
Bancos del Exterior	--	--	--	4,576
Cheques a Compensar	--	--	--	--
Giros Sobre el Exterior	--	--	--	--
INVERSIONES	--	--	--	--
En Títulos-Valores para la Negociación	--	--	--	--
En Títulos-Valores para la Venta	--	--	--	--
En Títulos-Valores para su Vencimiento	--	--	--	--
Operaciones de Reporto	--	--	--	--
Intereses Pagados en Compra de Valores	--	--	--	--
SUMA	--	--	--	--
(-) Estimaciones por Valuación	--	--	--	--
CARTERA DE CRÉDITOS (Neto)	--	--	--	--
PRODUCTOS FINANCIEROS POR COBRAR	--	10	--	--
CUENTAS POR COBRAR (Neto)	--	138	12	2,968
INVERSIONES PERMANENTES (Neto)	--	--	--	--
OTRAS INVERSIONES (Neto)	--	--	--	--
INMUEBLES Y MUEBLES (Neto)	--	31	1,713	281
CARGOS DIFERIDOS (Neto)	--	110	3,012	21
<b>PASIVO</b>	--	91	717	1,933
CRÉDITOS OBTENIDOS J	--	--	--	--
De Instituciones Financieras Nacionales	--	--	--	--
De Instituciones Financieras Extranjeras	--	--	--	--
De Organismos Internacionales	--	--	--	--
OBLIGACIONES FINANCIERAS	--	--	--	--
GASTOS FINANCIEROS POR PAGAR	--	--	--	--
CUENTAS POR PAGAR	--	21	412	301
PROVISIONES	--	70	304	1,632
OTRAS OBLIGACIONES	--	--	--	--
CRÉDITOS DIFERIDOS	--	--	--	--
<b>CAPITAL CONTABLE</b>	--	4,655	11,526	21,718
CAPITAL PAGADO	--	5,000	7,800	1,000
Capital Autorizado	--	5,000	7,800	1,500
(-) Capital No Pagado	--	--	--	500
Casa Matriz, Capital Asignado	--	--	--	--
APORTACIONES PERMANENTES	--	--	--	--
RESERVAS DE CAPITAL	--	--	832	1,183
REVALUACIÓN DE ACTIVOS	--	--	--	--
OBLIGACIONES SUBORDINADAS	--	--	--	--
GANANCIAS Y PÉRDIDAS POR FUSIÓN	--	--	--	--
VALUACIÓN DE ACTIVOS DE RECUPERACIÓN DUDOSA	--	--	--	--
PROVISIÓN DE BENEFICIOS A EMPLEADOS	--	--	--	--
AJUSTES AL IMPUESTO SOBRE LA RENTA	--	--	--	--
GANANCIAS O PÉRDIDAS POR CAMBIOS EN EL VALOR DE MERCADO DE LAS INVERSIONES	--	--	--	--
RESULTADOS DE EJERCICIOS ANTERIORES	--	-121	--	17,407
RESULTADOS DEL EJERCICIO	--	-224	2,894	2,128
TOTAL IGUAL A LA SUMA DEL ACTIVO	--	4,746	12,243	23,652

## ESTADO DE RESULTADOS CONDENSADO

### DEL 01 DE ENERO AL 30 DE NOVIEMBRE DE 2015

(Cifras en miles de Quetzales)

PRODUCTOS FINANCIEROS	---	80	24	504
GASTOS FINANCIEROS	---	---	102	817
MARGEN POR INVERSIÓN	---	80	-79	-313
PRODUCTOS POR SERVICIOS	---	10	---	498
GASTOS POR SERVICIOS	---	1	---	---
MARGEN POR SERVICIOS	---	9	---	498
OTROS PRODUCTOS Y GASTOS DE OPERACIÓN	---	---	---	---
Productos	---	413	18,222	7,053
Gastos	---	17	84	119
MARGEN DE OTROS PRODUCTOS Y GASTOS DE OPERACIÓN	---	397	18,138	6,934
MARGEN OPERACIONAL BRUTO	---	486	18,059	7,119
GASTOS DE ADMINISTRACIÓN	---	710	13,902	4,405
MARGEN OPERACIONAL NETO	---	-224	4,157	2,713
PRODUCTOS Y GASTOS EXTRAORDINARIOS	---	---	---	1
Productos Extraordinarios	---	---	---	1
Gastos Extraordinarios	---	---	---	---
PRODUCTOS Y GASTOS DE EJERCICIOS ANTERIORES	---	---	---	-14
Productos de Ejercicios Anteriores	---	---	---	11
Gastos de Ejercicios Anteriores	---	---	---	24
GANANCIA (PÉRDIDA) BRUTA	---	-224	4,157	2,701
IMPUESTO SOBRE LA RENTA	---	---	1,263	573
GANANCIA (PÉRDIDA) NETA	---	-224	2,894	2,128



# **GRUPOS FINANCIEROS**

# GRUPOS FINANCIEROS

AL 30 DE NOVIEMBRE 2015

GRUPOS FINANCIEROS	DIRECCIÓN	FECHA DE APERTURA
GRUPO FINANCIERO AGROMERCANTIL	7a. Avenida 7-30, Zona 9, Edificio del Banco Agromercantil, Nivel 8 PÁGINA Web: <a href="http://www.bam.com.gt">www.bam.com.gt</a>	TELEFONOS: 2338-6565 FAX: 2362-6566 09/09/2004
GRUPO FINANCIERO CORPORACIÓN BI	7a. Avenida 5-10, Zona 4, Torre I, Nivel 9, Edificio Centro Financiero PÁGINA Web: <a href="http://www.bi.com.gt">www.bi.com.gt</a>	TELEFONOS: 2334-5111 FAX: 2331-9437 27/09/2004
GRUPO FINANCIERO BAC-CREDOMATIC	Avenida Petapa 38-39, Centro de Exelencia Operativa (COE) PÁGINA Web: <a href="http://www.bac.net">www.bac.net</a>	TELEFONOS: 2361-0909 FAX: 2334-7741 09/02/2005
GRUPO FINANCIERO CITIBANK DE GUATEMALA	15 Calle 1-04, Zona 10, Edificio Céntrica Plaza, Torre I, Nivel 6 PÁGINA Web: <a href="http://www.bancocuscatlan.com">www.bancocuscatlan.com</a>	TELEFONOS: 2250-2000 FAX: 2366-2808 09/02/2005
GRUPO FINANCIERO DE OCCIDENTE	7a. Avenida 7-33, Zona 9, Edificio Corporativo PÁGINA Web: <a href="http://www.occidente.com.gt">www.occidente.com.gt</a>	TELEFONOS: 2279-9000 FAX: 2279-9303 10/06/2005
GRUPO FINANCIERO BANCO INTERNACIONAL	Avenida La Reforma 15-85, Zona 10 Edificio Torre Internacional PÁGINA Web: <a href="http://www.bancointernacional.com.gt">www.bancointernacional.com.gt</a>	TELEFONOS: 2366-6666 FAX: 2366-7739/2366-6582 29/08/2005
GRUPO FINANCIERO G&T CONTINENTAL	6a. Avenida 9-08, Zona 9 Plaza G&T Continental PÁGINA Web: <a href="http://www.gytcontinental.com.gt">www.gytcontinental.com.gt</a>	TELEFONOS: 2339-2001 FAX: 2332-2682 31/10/2005
GRUPO FINANCIERO BANRURAL	Avenida Reforma 9-30, Zona 9, Torre BANRURAL, Nivel 9 PÁGINA Web: <a href="http://www.banrural.com.gt">www.banrural.com.gt</a>	TELEFONOS: 1720/2426-1100/24261-200 FAX: 2360-9740 28/11/2007
GRUPO FINANCIERO DE LOS TRABAJADORES	Avenida La Reforma 6-20, Zona 9 PÁGINA Web: <a href="http://www.bantrab.com.gt">www.bantrab.com.gt</a>	TELEFONOS: 1755/2410-2600 FAX: 2339-4549 29/09/2010
GRUPO FINANCIERO VIVIBANCO	13 Calle 5-46, Zona 9 PÁGINA Web: <a href="http://www.vivibanco.com.gt">www.vivibanco.com.gt</a>	TELEFONOS: 2506-0606 FAX: 29/06/2011

# GRUPOS FINANCIEROS

## PRINCIPALES RUBROS DEL BALANCE GENERAL CONSOLIDADO

### Al 30 de noviembre de 2015

Cifras en miles de quetzales

#### ACTIVO NETO

GRUPOS FINANCIEROS	DISPONIBILIDADES	INVERSIONES 1/	CARTERA DE CRÉDITOS 2/	OTRAS INVERSIONES 3/	INMUEBLES Y MUEBLES	CARGOS DIFERIDOS	OTROS ACTIVOS 4/	TOTAL DE ACTIVO 5/
AGROMERCANTIL	3,144,204	4,899,451	19,316,275	109,018	260,911	148,391	251,467	28,129,718
CORPORACIÓN BI	8,607,118	27,803,573	44,935,647	410,774	1,629,957	801,522	1,495,288	85,683,880
BAC-CREDOMATIC	3,060,287	2,444,721	17,082,792	144,958	239,234	86,371	339,940	23,398,303
CITIBANK DE GUATEMALA	925,457	1,827,546	4,393,261	814	375,811	86,670	24,730	7,634,288
DE OCCIDENTE	190,217	648,991	1,277,141	45,405	65,288	75,531	101,290	2,403,862
BANCO INTERNACIONAL	881,787	1,322,295	4,035,160	16,306	107,367	59,522	58,020	6,480,457
G&T CONTINENTAL	7,380,048	19,603,462	31,349,297	191,713	848,120	335,837	1,402,382	61,110,858
BANRURAL	5,183,098	11,347,568	32,666,274	366,900	558,801	986,187	1,037,255	52,146,083
DE LOS TRABAJADORES	2,251,658	5,158,192	8,289,671	109,784	169,183	300,718	281,332	16,560,539
VIVIBANCO	56,854	358,074	23,399	31,771	9,897	1,858	21,371	503,226
<b>TOTAL</b>	<b>31,680,728</b>	<b>75,413,873</b>	<b>163,368,917</b>	<b>1,427,443</b>	<b>4,264,569</b>	<b>2,882,607</b>	<b>5,013,075</b>	<b>284,051,214</b>

#### PASIVO Y CAPITAL

GRUPOS FINANCIEROS	OBLIGACIONES DEPOSITARIAS	CRÉDITOS OBTENIDOS	OBLIGACIONES FINANCIERAS	PROVISIONES	CRÉDITOS DIFERIDOS	OTROS PASIVOS 6/	OTRAS CTAS. ACREEDORAS 7/	CAPITAL CONTABLE	TOTAL PASIVO Y CAPITAL 5/
AGROMERCANTIL	19,684,917	4,775,142	18,355	154,224	2,124	541,966	69,261	2,883,728	28,129,718
CORPORACIÓN BI	54,482,185	18,129,004	2,998,784	28,610	25,422	3,419,064	133,118	6,467,692	85,683,880
BAC-CREDOMATIC	15,787,195	1,963,359	1,271,742	32,697	12,679	607,384	65,653	3,657,593	23,398,303
CITIBANK DE GUATEMALA	4,138,750	1,488,205	--	176,965	9,324	252,687	8,267	1,560,092	7,634,288
DE OCCIDENTE	--	262,359	1,304,514	20,742	12,246	544,341	6,877	252,783	2,403,862
BANCO INTERNACIONAL	5,198,656	456,086	1,073	30,489	19,571	143,081	24,944	606,557	6,480,457
G&T CONTINENTAL	42,234,688	7,897,340	2,494,488	51,776	23,642	3,349,830	106,070	4,953,026	61,110,858
BANRURAL	40,980,876	2,360,090	368,905	162,259	8,290	2,152,067	331,309	5,782,288	52,146,083
DE LOS TRABAJADORES	13,041,952	1,198,696	29,925	128,590	229	380,395	159,946	1,620,806	16,560,539
VIVIBANCO	265,879	35,213	--	4,789	690	18,232	26,786	151,636	503,226
<b>TOTAL</b>	<b>195,815,098</b>	<b>38,565,494</b>	<b>8,487,786</b>	<b>791,141</b>	<b>114,217</b>	<b>11,409,047</b>	<b>932,231</b>	<b>27,936,201</b>	<b>284,051,214</b>

1/ Incluye: Inversiones permanentes.

2/ Incluye: Cartera de créditos sobre pólizas de seguros.

3/ Incluye: Bienes realizables.

4/ Incluye: Cuentas por cobrar y primas por cobrar, productos financieros y de servicios por cobrar, instituciones de seguros y plusvalía adquirida.

5/ Incluye: Moneda nacional y moneda extranjera.

6/ Incluye: Cuentas por pagar, gastos financieros por pagar, instituciones de seguros, reservas técnicas y matemáticas menos reservas a cargo de reaseguradores, reservas para siniestros pendientes de pago menos reservas a cargo de reaseguradores, minusvalía adquirida y otras obligaciones.

7/ Incluye: Los saldos de productos devengados no percibidos y ganancia no realizada en venta de activos a plazos.

# GRUPOS FINANCIEROS

## PRINCIPALES RUBROS DEL ESTADO DE RESULTADOS CONSOLIDADO

Período del 1 de enero al 30 de noviembre de 2015  
Cifras en miles de quetzales

GRUPOS FINANCIEROS	PRODUCTOS FINANCIEROS	PRODUCTOS SERVICIOS 1/	OTROS PROD. DE OPERAC. 2/	PRODUCTOS EXTRAORD. 3/	GASTOS FINANCIEROS	OTROS GTOS. DE OPERAC. 4/	GASTOS DE ADMON.	GASTOS EXTRAORD. 5/	RESULTADO
AGROMERCANTIL	1,825,349	276,158	82,571	41,834	838,220	275,475	680,074	4,737	427,405
CORPORACIÓN BI	4,903,368	1,398,870	233,058	132,692	2,399,057	1,189,534	1,753,173	5,096	1,321,129
BAC-CREDOMATIC	2,274,212	253,334	92,590	56,587	674,964	743,176	716,650	33,144	508,789
CITIBANK DE GUATEMALA	1,261,973	61,846	69,822	124,097	213,629	462,786	733,065	38,454	69,805
DE OCCIDENTE	115,345	150,092	34,984	6,883	65,437	124,337	94,269	3,971	19,290
BANCO INTERNACIONAL	508,028	62,113	33,283	11,513	194,704	85,640	230,675	5,636	98,281
G&T CONTINENTAL	3,841,467	1,248,545	144,363	105,244	2,062,339	1,072,583	1,323,055	7,926	873,716
BANRURAL	4,580,702	725,115	113,505	11,977	1,559,635	737,877	2,144,772	11,676	977,339
DE LOS TRABAJADORES	2,028,225	197,829	74,396	84,372	964,858	216,128	799,432	1,472	402,932
VIVIBANCO	44,977	3,356	2,079	19,127	13,355	3,222	31,765	6,409	14,790
<b>TOTAL</b>	<b>21,383,646</b>	<b>4,377,258</b>	<b>880,651</b>	<b>594,326</b>	<b>8,986,198</b>	<b>4,910,758</b>	<b>8,506,930</b>	<b>118,521</b>	<b>4,713,476</b>

1/ Incluye: Derechos de emisión de pólizas y comisiones, primas netas retenidas y variación en reservas técnicas y matemáticas.

2/ Incluye: Ganancia por valor de mercado de títulos-valores, variaciones y ganancias cambiarias en moneda extranjera, productos por inversiones en acciones, por promoción de empresas y de ejercicios anteriores.

3/ Incluye: Salvamentos y recuperaciones.

4/ Incluye: Gastos por servicios, de adquisición y renovación, por obligaciones contractuales, pérdida por valor de mercado de títulos-valores, variaciones y pérdidas cambiarias en moneda extranjera, cuentas incobrables y de dudosa recuperación, de ejercicios anteriores e Impuesto Sobre la Renta, menos, comisiones, participaciones y recuperaciones por reaseguro cedido.

5/ Incluye: Participación de reaseguradoras en salvamentos y recuperaciones.

# GRUPOS FINANCIEROS

## POSICIÓN PATRIMONIAL CONSOLIDADA

Al 30 de noviembre de 2015

Cifras en miles de quetzales

GRUPOS FINANCIEROS	Patrimonio Computable	Patrimonio Requerido	Posición Patrimonial
AGROMERCANTIL	3,074,550	2,187,412	887,137
CORPORACIÓN BI	7,655,185	6,348,587	1,306,598
BAC-CREDOMATIC	3,657,027	1,918,196	1,738,831
CITIBANK DE GUATEMALA	1,402,813	648,832	753,981
DE OCCIDENTE	252,783	189,015	63,769
BANCO INTERNACIONAL	629,381	474,775	154,606
G&T CONTINENTAL	5,701,397	4,302,425	1,398,972
BANRURAL	5,590,927	4,419,081	1,171,846
DE LOS TRABAJADORES	1,613,983	1,066,148	547,835
VIVIBANCO	151,636	31,140	120,496
<b>TOTAL</b>	<b>29,729,682</b>	<b>21,585,611</b>	<b>8,144,071</b>





9a. Avenida 22-00, Zona 1  
Edificio de la Superintendencia de Bancos  
Guatemala, Guatemala 01001 Centro América

PBX (502) 2429-5000 y 2204-5300  
Consultas al (502) 1570  
Fax (502) 2232-0002  
Correo electrónico: [info@sib.gob.gt](mailto:info@sib.gob.gt)

La información de la Superintendencia de Bancos  
y del sistema financiero, puede ser consultada en:

[www.sib.gob.gt](http://www.sib.gob.gt)