



Año 26 / No. 311

Superintendencia de Bancos
Guatemala, C. A.



**BOLETÍN MENSUAL DE ESTADÍSTICAS
DEL SISTEMA FINANCIERO
NOVIEMBRE 2018**



Superintendencia de Bancos
Guatemala, C. A.

MISIÓN

"Promover la estabilidad y confianza en el sistema financiero supervisado".

VISIÓN

"Ser una entidad de reconocida credibilidad y prestigio, que realiza su trabajo y supervisión efectiva en forma eficaz, medible y conforme a estándares internacionales, aprovechando las tecnologías de información y comunicaciones, haciendo uso eficiente de los recursos disponibles, con personal calificado y comprometido con la Institución y sus valores".

Nota: La finalidad de la presente publicación es proporcionar información para el análisis estadístico macroeconómico del Sistema Financiero Supervisado Guatemalteco. Las cifras presentadas no han sido auditadas, y tienen como fuente la información contable recibida de las entidades supervisadas por lo que, su veracidad y exactitud, así como sus deficiencias, son responsabilidad de las entidades remitentes.

La Superintendencia de Bancos, no es responsable por los usos que se dé o las decisiones que se tomen, basadas en la información publicada.

El orden y numeración de las distintas instituciones, responde únicamente a su fecha de apertura.

El contenido de esta publicación puede reproducirse citando la fuente.

ÍNDICE

	Página		Página
BANCO DE GUATEMALA		SOCIEDADES FINANCIERAS PRIVADAS	
BALANCE GENERAL	2	DIRECTORIO DE LAS SOCIEDADES FINANCIERAS PRIVADAS	69
ESTADO DE RESULTADOS	3	BALANCE GENERAL Y ESTADO DE RESULTADOS CONDENSADO CONSOLIDADO	70
TIPO DE CAMBIO DE REFERENCIA	3	COMPORTAMIENTO DE LOS PRINCIPALES RUBROS (GRÁFICA)	71
BANCOS		ACTIVO, COMPORTAMIENTO DE LOS PRINCIPALES RUBROS (GRÁFICA)	72
DIRECTORIO DEL SISTEMA BANCARIO	5	PASIVO, COMPORTAMIENTO DE LOS PRINCIPALES RUBROS (GRÁFICA)	73
AGENCIAS, RESUMEN POR REGIONES	6	PRESENTACIÓN POR RUBROS (PARTICIPACIÓN POR ENTIDAD)	74
NÚMERO DE AGENCIAS POR DEPARTAMENTO	7	ESTADO DIARIO DEL DEPÓSITO LEGAL, AL FINAL DE MES	74
COMPORTAMIENTO DE LAS AGENCIAS BANCARIAS POR ENTIDAD (GRÁFICA)	8	POSICIÓN PATRIMONIAL	75
ESTABLECIMIENTOS DE AGENTES BANCARIOS, RESUMEN POR REGIONES	9	CARTERA DE CRÉDITOS SEGÚN SU CLASIFICACIÓN CONTABLE EN MONEDA NACIONAL	76
NÚMERO DE ESTABLECIMIENTOS DE AGENTES BANCARIOS POR DEPARTAMENTO	10	CARTERA DE CRÉDITOS SEGÚN SU CLASIFICACIÓN CONTABLE EN MONEDA EXTRANJERA	78
COMPORTAMIENTO DE AGENTES BANCARIOS Y ESTABLECIMIENTOS (GRÁFICA)	11	INTEGRACIÓN DE LA CARTERA	80
BALANCE GENERAL Y ESTADO DE RESULTADOS CONDENSADO CONSOLIDADO	12	INTEGRACIÓN DE LA CARTERA VENCIDA	81
COMPORTAMIENTO DE LOS PRINCIPALES RUBROS (GRÁFICA)	13	CARTERA DE CRÉDITOS (GRÁFICA)	82
ACTIVO, COMPORTAMIENTO DE LOS PRINCIPALES RUBROS (GRÁFICA)	14	CARTERA DE CRÉDITOS POR ACTIVIDAD ECONÓMICA MONEDA NACIONAL Y EXTRANJERA	83
PASIVO, COMPORTAMIENTO DE LOS PRINCIPALES RUBROS (GRÁFICA)	15	CARTERA DE CRÉDITOS POR ACTIVIDAD ECONÓMICA EN MONEDA NACIONAL	84
PRESENTACIÓN POR RUBROS (PARTICIPACIÓN POR ENTIDAD)	16	CARTERA DE CRÉDITOS POR ACTIVIDAD ECONÓMICA EN MONEDA EXTRANJERA	85
POSICIÓN PATRIMONIAL	17	PRÉSTAMOS Y DESCUENTOS CONCEDIDOS POR DISTRIBUCIÓN GEOGRÁFICA	86
POSICIÓN DE ENCAJE MONEDA NACIONAL	18	SALDOS DE PRÉSTAMOS Y DESCUENTOS POR DISTRIBUCIÓN GEOGRÁFICA	87
POSICIÓN DE ENCAJE MONEDA EXTRANJERA	19	PRÉSTAMOS Y DESCUENTOS CONCEDIDOS POR DESTINO ECONÓMICO Y TIPO DE INVERSIÓN	88
POSICIÓN PROMEDIO ACUMULADA DE ENCAJE MONEDA NACIONAL Y EXTRANJERA	20	SALDOS DE PRÉSTAMOS Y DESCUENTOS POR DESTINO ECONÓMICO Y TIPO DE INVERSIÓN	91
TASA PROMEDIO PONDERADA ACTIVA Y PASIVA MONEDA NACIONAL Y EXTRANJERA	21	PRÉSTAMOS Y DESCUENTOS CONCEDIDOS POR ESTRATIFICACIÓN Y PLAZO ORIGINAL	94
CAPTACIONES CLASIFICADAS POR CANTIDAD DE CUENTAS Y MONTOS EN MONEDA NACIONAL Y EXTRANJERA	22	SALDOS DE PRÉSTAMOS Y DESCUENTOS POR ESTRATIFICACIÓN Y PLAZO ORIGINAL	95
DEPÓSITOS POR DEPARTAMENTO	23	ACTIVOS CREDITICIOS	96
CARTERA DE CRÉDITOS SEGÚN SU CLASIFICACIÓN CONTABLE EN MONEDA NACIONAL	24	INTEGRACIÓN DE FIDEICOMISOS	97
CARTERA DE CRÉDITOS SEGÚN SU CLASIFICACIÓN CONTABLE EN MONEDA EXTRANJERA	27	DEFINICIÓN DE INDICADORES FINANCIEROS	98
INTEGRACIÓN DE LA CARTERA	30	PERFIL FINANCIERO POR INSTITUCIÓN	99
INTEGRACIÓN DE LA CARTERA VENCIDA	31	ALMACENES GENERALES DE DEPÓSITO	
CARTERA DE CRÉDITOS (GRÁFICA)	32	DIRECTORIO DE LOS ALMACENES GENERALES DE DEPÓSITO	112
CARTERA DE CRÉDITOS POR ACTIVIDAD ECONÓMICA MONEDA NACIONAL Y EXTRANJERA	33	BALANCE GENERAL Y ESTADO DE RESULTADOS CONDENSADO CONSOLIDADO Y POR INSTITUCIÓN	113
CARTERA DE CRÉDITOS POR ACTIVIDAD ECONÓMICA EN MONEDA NACIONAL	34	CASAS DE CAMBIO	
CARTERA DE CRÉDITOS POR ACTIVIDAD ECONÓMICA EN MONEDA EXTRANJERA	35	DIRECTORIO DE LAS CASAS DE CAMBIO	116
PRÉSTAMOS Y DESCUENTOS CONCEDIDOS POR DISTRIBUCIÓN GEOGRÁFICA	36	BALANCE GENERAL Y ESTADO DE RESULTADOS CONDENSADO CONSOLIDADO Y POR INSTITUCIÓN	117
SALDOS DE PRÉSTAMOS Y DESCUENTOS POR DISTRIBUCIÓN GEOGRÁFICA	37	GRUPOS FINANCIEROS	
PRÉSTAMOS Y DESCUENTOS CONCEDIDOS POR DESTINO ECONÓMICO Y TIPO DE INVERSIÓN	38	DIRECTORIO DE GRUPOS FINANCIEROS	119
SALDOS DE PRÉSTAMOS Y DESCUENTOS POR DESTINO ECONÓMICO Y TIPO DE INVERSIÓN	41	PRINCIPALES RUBROS DE BALANCE GENERAL	120
PRÉSTAMOS Y DESCUENTOS CONCEDIDOS POR ESTRATIFICACIÓN Y PLAZO ORIGINAL	44	PRINCIPALES RUBROS DEL ESTADO DE RESULTADOS	121
SALDOS DE PRÉSTAMOS Y DESCUENTOS POR ESTRATIFICACIÓN Y PLAZO ORIGINAL	45	POSICIÓN PATRIMONIAL CONSOLIDADA	122
PRÉSTAMOS Y DESCUENTOS CONCEDIDOS POR ESTRATIFICACIÓN Y PLAZO ORIGINAL BANCO EXTRANJERO	46		
SALDOS DE PRÉSTAMOS Y DESCUENTOS POR ESTRATIFICACIÓN Y PLAZO ORIGINAL BANCO EXTRANJERO	47		
ACTIVOS CREDITICIOS	48		
INTEGRACIÓN DE FIDEICOMISOS	49		
DEFINICIÓN DE INDICADORES FINANCIEROS	50		
PERFIL FINANCIERO POR INSTITUCIÓN	51		

**LA SUPERINTENDENCIA DE BANCOS DE GUATEMALA AL PÚBLICO EN GENERAL
 INFORMA QUE LAS INSTITUCIONES LEGALMENTE AUTORIZADAS PARA OPERAR EN
 EL PAÍS, QUE AL MES DE NOVIEMBRE DE 2018 SE ENCUENTRAN BAJO SU VIGILANCIA E INSPECCIÓN,
 SON LAS SIGUIENTES:**

BANCOS

1. El Crédito Hipotecario Nacional de Guatemala
2. Banco Inmobiliario, S. A.
3. Banco de los Trabajadores
4. Banco Industrial, S. A.
5. Banco de Desarrollo Rural, S. A.
6. Banco Internacional, S. A.
7. Citibank, N. A. Sucursal Guatemala
8. Vivibanco, S. A.
9. Banco Ficohsa de Guatemala, S. A.
10. Banco Promerica, S. A.
11. Banco de los Trabajadores
12. Banco de América Central, S. A.
13. Banco Agromercantil de Guatemala, S. A.
14. Banco G&T Continental, S. A.
15. Banco de Crédito, S. A.
16. Banco Azteca de Guatemala, S. A.
17. Banco INV, S. A.

SOCIEDADES FINANCIERAS

1. Corporación Financiera Nacional
2. Financiera Industrial, S. A.
3. Financiera Rural, S. A.
4. Financiera de Occidente, S. A.
5. Financiera de Capitales, S. A.
6. Financiera Summa, S. A.
7. Financiera Progreso, S. A.
8. Financiera Agromercantil, S. A.
9. Financiera MVA, S. A.
10. Financiera Consolidada, S. A.
11. Financiera de los Trabajadores, S. A.
12. Financiera Credicorp, S. A.
13. Financiera G&T Continental, S. A.

ALMACENES GENERALES DE DEPÓSITO

1. Almacenes de Depósito de El Crédito Hipotecario Nacional de Guatemala
2. Almacenes de Depósito de Guatemala, S. A.
3. Almacenes Generales, S. A.
4. Almacenadora Integrada, S. A.
5. Central Almacenadora, S. A.
6. Centroamericana de Almacenes, S. A.
7. Almacenadora del País, S. A.
8. Almacenadora Internacional, S. A.
9. Almacenes y Servicios, S. A.
10. Almacenadora Corporativa, S. A.
11. Almacenadora de la Producción, S. A.
12. Almacenes y Silos, S. A.
13. Almacenadora Tecún Umán, S. A.
14. Almacenadora Pelicano, S. A.

COMPAÑÍAS DE SEGUROS

1. Departamento de Seguros y Previsión de El Crédito Hipotecario Nacional de Guatemala
2. Seguros G&T, S. A.
3. B&T Compañía de Seguros de Guatemala, S. A.
4. Seguros Universales, S. A.
5. ASSA Compañía de Seguros, S. A.
6. Pan-American Life Insurance de Guatemala, Compañía de Seguros, S. A.
7. Ficohsa Seguros, S. A.
8. Aseguradora General, S. A.
9. Seguros El Roble, S. A.
10. Aseguradora Guatemalteca, S. A.
11. Aseguradora Confío, S. A.
12. Aseguradora La Ceiba, S. A.
13. Aseguradora de los Trabajadores, S. A.
14. Columna, Compañía de Seguros, S. A.
15. MAPFRE | Seguros Guatemala, S. A.
16. Seguros Agromercantil, S. A.
17. Aseguradora Rural, S. A.
18. Departamento de Fianzas de El Crédito Hipotecario Nacional de Guatemala
19. Afianzadora Guatemalteca, S. A.
20. Afianzadora G&T, S. A.
21. Aseguradora Fidelis, S. A.
22. Aseguradora Solidum, S. A.
23. Fianzas El Roble, S. A.
24. Seguros Privanza, S. A.
25. Corporación de Fianzas, Confianza, S. A. ¹
26. Afianzadora Solidaria, S. A.
27. Afianzadora de la Nación, S. A.
28. Bupa Guatemala, Compañía de Seguros, S. A.

CASAS DE CAMBIO

1. Lafise Guatemala, S. A.
2. Multinacional de Servicios Cambiarios, S. A.
3. Servimcoope, S. A.

ENTIDADES FUERA DE PLAZA OFF SHORE

1. Westrust Bank (International) Limited
2. Mercom Bank Ltd.
3. BAC Bank Inc.
4. GTC Bank Inc.

CASAS DE BOLSA

1. Mercado de Transacciones, S. A.
2. ASESORES Bursátiles de Occidente, S. A.
3. Sociedad de Corretaje de Inversiones en Valores, S. A.
4. Agrovadores, S. A.
5. G&T Contivalores, S. A.
6. Bac Valores Guatemala, S. A.
7. Asesoría en Valores, S. A.
8. Casa de Bolsa G&T Continental, S. A.
9. Internacional Casa de Bolsa, S. A.
10. Casa de Bolsa de los Trabajadores, S. A.

TARJETAS DE CRÉDITO

1. Contécnic, S. A.
2. Tarjetas de Crédito de Occidente, S. A.
3. Tarjeta Agromercantil, S. A. ²
4. Credomatic de Guatemala, S. A.
5. G&T Comcredit, S. A.
6. Tarjetas Promerica, Limitada ³

OTRAS INSTITUCIONES

1. Instituto de Fomento de Hipotecas Aseguradas -FHA-
2. Departamento de Monte de Piedad de El Crédito Hipotecario Nacional de Guatemala
3. Arrendadora Agromercantil, S. A.
4. Interconsumo, S. A.

GRUPOS FINANCIEROS

1. Grupo Financiero Corporación BI
2. Grupo Financiero de Occidente
3. Grupo Financiero Agromercantil
4. Grupo Financiero Promerica
5. Grupo Financiero BAC-Credomatic
6. Grupo Financiero G&T Continental
7. Grupo Financiero Banco Internacional
8. Grupo Financiero Banrural
9. Grupo Financiero de los Trabajadores
10. Grupo Financiero Vivibanco
11. Grupo Financiero Ficohsa Guatemala

¹ En Resolución JM-77-2018 del 3 de octubre de 2018, la Junta Monetaria autorizó la modificación de la escritura pública de constitución, que comprende el cambio de denominación social de Corporación de Fianzas, Confianza, S. A., por Seguros Confianza, S. A.

² En proceso de separación del Grupo Financiero Agromercantil.

³ En proceso de cambio de denominación social de Tarjetas Promerica, Limitada, por Tarjetas Promerica, S. A., según modificación de la escritura social.

BANCO DE GUATEMALA



Dirección Postal:
Apartado Postal:
Teléfono:
Fax:
Internet:
Swift:

7a. Avenida 22-01, zona 1, Guatemala, C.A.
365
PBX (502) 2429-6000 / 2485-6000
(502) 2429-6086 / 2485-6041
www.banguat.gob.gt
BAGUGTGC

BANCO DE GUATEMALA
BALANCE GENERAL AL 30 DE NOVIEMBRE DE 2018
(Cifras en miles de Quetzales)

ACTIVO

CON NO RESIDENTES

ORO MONETARIO	2,077,996	
TENENCIA DE UNIDADES INTERNACIONALES DE CUENTA	1,285,041	
NUMERARIO DEL EXTERIOR	3,848	
DEPÓSITOS EN EL EXTERIOR	828,462	
INVERSIONES EN VALORES DEL EXTERIOR	91,241,294	
OTROS ACTIVOS	1,310,638	
APORTACIONES A ORGANISMOS FINANCIEROS INTERNACIONALES	<u>6,254,508</u>	103,001,787

CON RESIDENTES

INVERSIONES EN VALORES DEL INTERIOR	4,398,599	
CRÉDITO INTERNO	268,031	
PROPIEDAD, PLANTA, EQUIPO E INTANGIBLES	82,383	
DEUDORES DIVERSOS EN EL INTERIOR	2,575,609	
CUENTA ACTIVA DE VALUACIONES	5,363,375	
RESTAURACIONES DE PATRIMONIO POR COBRAR AL ESTADO	27,044,947	
OTROS ACTIVOS	226,152	39,959,096
TOTAL DEL ACTIVO		<u>142,960,883</u>

PASIVO

CON NO RESIDENTES

OBLIGACIONES CON ORGANISMOS FINANCIEROS INTERNACIONALES	<u>6,181,305</u>	6,181,305
---	------------------	-----------

CON RESIDENTES

NUMERARIO NACIONAL	40,524,296	
TÍTULOS DEL BANCO CENTRAL	38,032,220	
DEPÓSITOS DEL GOBIERNO GENERAL	14,300,346	
DEPÓSITOS DEL SECTOR FINANCIERO	30,012,279	
DEPÓSITOS DEL SECTOR NO FINANCIERO	113,341	
ACREEDORES DIVERSOS DEL INTERIOR	865,715	
CUENTA PASIVA DE VALUACIONES	8,774,680	
OTROS PASIVOS	<u>1,541,871</u>	134,164,749
TOTAL DEL PASIVO		<u>140,346,054</u>

PATRIMONIO		2,614,829
-------------------	--	-----------

TOTAL DEL PASIVO Y PATRIMONIO		<u><u>142,960,883</u></u>
--------------------------------------	--	----------------------------------

CUENTAS DE ORDEN		515,901,335
-------------------------	--	-------------

TIPO DE CAMBIO DE REFERENCIA AL 30 DE NOVIEMBRE DE 2018 US\$.1.00 = Q 7.70115

Fuente: Banco de Guatemala

BANCO DE GUATEMALA

ESTADO DE RESULTADOS DEL 1 DE ENERO AL 30 DE NOVIEMBRE DE 2018

(Cifras en miles de Quetzales)

	<u>PRODUCTOS FINANCIEROS</u>	2,117,796
I.	PRODUCTOS FINANCIEROS SOBRE ACTIVOS EXTERNOS	1,808,671
	1. CAMBIO PRODUCTOS	88,236
	2. INTERESES PRODUCTOS	1,720,061
	3. OTROS PRODUCTOS	375
II.	PRODUCTOS FINANCIEROS SOBRE ACTIVOS INTERNOS	309,125
	1. COMISIONES PRODUCTOS	118,668
	2. INTERESES PRODUCTOS	183,351
	3. OTROS PRODUCTOS	7,106
	<u>GASTOS FINANCIEROS</u>	279,972
III.	GASTOS FINANCIEROS SOBRE ACTIVOS EXTERNOS	279,665
	1. CAMBIO GASTOS	279,510
	2. INTERESES GASTO	5
	3. OTROS GASTOS	150
IV.	GASTOS FINANCIEROS SOBRE ACTIVOS INTERNOS	307
	1. OTROS GASTOS	307
	RESULTADO FINANCIERO	1,837,825
V.	<u>GASTOS ADMINISTRATIVOS</u>	581,970
	1. GASTOS DE FUNCIONAMIENTO	427,539
	2. TRANSFERENCIAS CORRIENTES	38,901
	3. DEPRECIACIONES Y AMORTIZACIONES	115,529
	SUB-TOTAL	1,255,855
VI.	<u>(+) PRODUCTOS Y GASTOS DE EJERCICIOS ANTERIORES</u>	1,938
	RESULTADO OPERACIONAL DEL BANCO DE GUATEMALA	1,257,793
VII.	<u>GASTOS DE INSPECCIÓN</u>	178,623
	CUOTA DE VIGILANCIA E INSPECCIÓN SUPERINTENDENCIA DE BANCOS	178,623
	SUB-TOTAL	1,079,171
VIII.	<u>COSTO DE POLÍTICA MONETARIA, CAMBIARIA Y CREDITICIA</u>	1,650,641
	DEFICIENCIA NETA	-571,470

Fuente: Banco de Guatemala

TIPO DE CAMBIO DE REFERENCIA

AL FINAL DE CADA MES

FECHA	TCR	FECHA	TCR
OCTUBRE 2017	7.34271	MAYO 2018	7.48595
NOVIEMBRE 2017	7.34136	JUNIO 2018	7.49326
DICIEMBRE 2017	7.34477	JULIO 2018	7.48477
ENERO 2018	7.35246	AGOSTO 2018	7.56254
FEBRERO 2018	7.37757	SEPTIEMBRE 2018	7.70206
MARZO 2018	7.39919	OCTUBRE 2018	7.73340
ABRIL 2018	7.41205	NOVIEMBRE 2018	7.70115

Fuente: Banco de Guatemala



BANCOS

BANCOS

AL 30 DE NOVIEMBRE 2018

BANCOS	DIRECCIÓN	TELÉFONOS:	FECHA DE APERTURA
EL CRÉDITO HIPOTECARIO NACIONAL DE GUATEMALA	7a. Avenida 22-77, Zona 1 PÁGINA WEB: www.chn.com.gt EMPLEADOS: 837	FAX: 2238-0744	06/10/1930
BANCO INMOBILIARIO, S. A.	7a. Avenida 11-59, Zona 9 Edificio Galerías España, Séptimo Nivel PÁGINA WEB: www.bancoinmobiliario.com.gt EMPLEADOS: 462	TELÉFONOS: 2429-3700, 2423-2000 FAX: 2332-1418	13/12/1958
BANCO DE LOS TRABAJADORES	Avenida La Reforma 6-20, Zona 9 PÁGINA WEB: www.bantrab.com.gt EMPLEADOS: 807	TELÉFONOS: 1755/2410-2600 FAX: 2339-4549	01/02/1966
BANCO INDUSTRIAL, S. A.	7a. Avenida 5-10, Zona 4 Torre I, Nivel 4, Centro Financiero PÁGINA WEB: www.bi.com.gt EMPLEADOS: 7,145	TELÉFONOS: 1737/2420-3000 FAX: 2420-3160	17/06/1968
BANCO DE DESARROLLO RURAL, S. A.	Avenida La Reforma 9-30, Zona 9, Torre BANRURAL, Nivel 9 PÁGINA WEB: www.banrural.com.gt EMPLEADOS: 11,036	TELÉFONOS: 1720/2338-9961 FAX: 2504-1515, EXT. 303813	03/05/1971
BANCO INTERNACIONAL, S. A.	Avenida Reforma 15-85, Zona 10 Edificio Torre Internacional PÁGINA WEB: www.interbanco.com.gt EMPLEADOS: 759	TELÉFONOS: 1701/2366-6666 FAX: 2382-6465	12/07/1976
CITIBANK, N.A., SUCURSAL GUATEMALA	15 Calle 1-04 zona 10, Edificio Céntrica Plaza, Torre I, Segundo Nivel (Notificaciones: 8vo. Nivel) PÁGINA WEB: www.citibank.com/icg/sa/latam/guatemala/ EMPLEADOS: 78	TELÉFONOS: 2250-2000 FAX: 2377-3268	03/12/1990
VIVIBANCO, S. A.	13 Calle 5-46, Zona 9 PÁGINA WEB: www.vivibanco.com.gt EMPLEADOS: 153	TELÉFONOS: 2506-0606 FAX: 2506-0605	22/11/1993
BANCO FICOHSA GUATEMALA, S. A.	18 calle 5-56, nivel 10, Oficinas 1001 y 1002, zona 10, Edificio Unicentro PÁGINA WEB: www.ficohsa.com.gt EMPLEADOS: 651	TELÉFONOS: 2317-8400 FAX: NO TIENE	20/03/1995
BANCO PROMERICA, S. A.	15 calle 1-04 zona 10 Edificio Céntrica Plaza PÁGINA WEB: www.bancopromerica.com.gt EMPLEADOS: 3,441	TELÉFONOS: 2413-9400 FAX: 2413-9400	17/05/1995
BANCO DE ANTIGUA, S. A.	12 Calle 4-30, Zona 9 PÁGINA WEB: www.bantigua.com.gt EMPLEADOS: 1,106	TELÉFONOS: 2420-5555 FAX: 2420-5590	21/07/1997
BANCO DE AMÉRICA CENTRAL, S. A.	Avenida Petapa 38-39, Centro de Excelencia Operativa (COE) PÁGINA WEB: www.bac.com.gt EMPLEADOS: 2,572	TELÉFONOS: 2361-0909 FAX: 2334-7077	29/12/1997
BANCO AGROMERCANTIL DE GUATEMALA, S. A.	7a. Avenida 7-30, Zona 9 PÁGINA WEB: www.bam.com.gt EMPLEADOS: 3,198	TELÉFONOS: 2338-6565 FAX: 2362-1826	30/11/2000
BANCO G&T CONTINENTAL, S. A.	6a. Avenida 9-08, Zona 9 Plaza G&T Continental PÁGINA WEB: www.gytcontinental.com.gt EMPLEADOS: 4,559	TELÉFONOS: 2338-6801 FAX: 2332-2682	01/06/2001
BANCO DE CRÉDITO, S. A.	12 Calle 6-70, Zona 10 PÁGINA WEB: www.bancredit.com.gt EMPLEADOS: 173	TELÉFONOS: 2384-4900, 2384-4993 FAX: 2362-8889	30/11/2005
BANCO AZTECA DE GUATEMALA, S. A.	Avenida Reforma 9-00, Zona 9, Edificio Plaza Panamericana, 1er Nivel PÁGINA WEB: www.bancoazteca.com.gt EMPLEADOS: 2,180	TELÉFONOS: 2278-2200 FAX: 2360-9383	20/05/2007
BANCO INV, S. A.	10 Calle "A" 0-79 Zona 10 PÁGINA WEB: www.inv.com.gt EMPLEADOS: 30	TELÉFONOS: 2315-6600 FAX: 2315-6699	29/04/2016

BANCOS

AGENCIAS POR REGIONES

AL 30 DE NOVIEMBRE DE 2018

BANCO	METROPOLITANA	NORTE	NORORIENTE	SURORIENTE	CENTRAL	SUROCCIDENTE	NOROCCIDENTE	PETÉN	TOTAL
EL CREDITO HIPOTECARIO NACIONAL DE GUATEMALA	31	5	13	5	11	17	6	4	92
BANCO DE LOS TRABAJADORES	51	8	19	13	16	29	12	8	156
BANCO INMOBILIARIO, S. A.	22	2	1	3	5	12	2	2	49
BANCO INDUSTRIAL, S. A.	345	14	39	24	45	75	22	7	571
BANCO DE DESARROLLO RURAL, S. A.	296	50	92	88	89	179	93	43	930
BANCO INTERNACIONAL, S. A.	37	1	8	2	4	14	2	0	68
VIVIBANCO, S. A.	9	0	0	0	1	1	0	0	11
BANCO PROMERICA, S. A.	79	1	3	1	8	10	1	0	103
BANCO FICOHSA GUATEMALA, S. A.	36	0	0	0	3	5	0	0	44
BANCO DE ANTIGUA, S. A.	21	3	6	4	8	8	3	5	58
BANCO DE AMÉRICA CENTRAL, S. A.	107	7	15	9	15	27	5	1	186
BANCO AGROMERCANTIL DE GUATEMALA, S. A.	84	11	12	13	25	30	10	3	188
BANCO G&T CONTINENTAL, S. A.	153	8	24	20	30	39	15	11	300
BANCO DE CRÉDITO, S. A.	12	1	2	2	4	6	7	2	36
BANCO AZTECA DE GUATEMALA, S. A.	42	8	20	17	21	39	18	6	171
BANCO INV, S. A.	0	0	0	0	0	0	0	0	0
BANCOS EXTRANJEROS									
CITIBANK, N.A., SUCURSAL GUATEMALA	1	0	0	0	0	0	0	0	1
Total	1,326	119	254	201	285	491	196	92	2,964

REGIÓN:

DEPARTAMENTOS QUE INCLUYE:

METROPOLITANA	Guatemala
NORTE	Baja Verapaz y Alta Verapaz
NORORIENTE	Izabal, Chiquimula, Zacapa y El Progreso
SURORIENTE	Jalapa, Jutiapa y Santa Rosa
CENTRAL	Sacatepéquez, Chimaltenango y Escuintla
SUROCCIDENTE	Sololá, Totonicapán, Quetzaltenango, Suchitepequez, Retalhuleu y San Marcos
NOROCCIDENTE	Huehuetenango y Quiché
PETÉN	Petén

Fuente: Ley Preliminar de Regionalización, Decreto Número 70-86 del Congreso de la República de Guatemala.

BANCOS
AGENCIAS BANCARIAS POR DEPARTAMENTO
AL 30 DE NOVIEMBRE DE 2018

Guatemala, C.A.



BANCOS

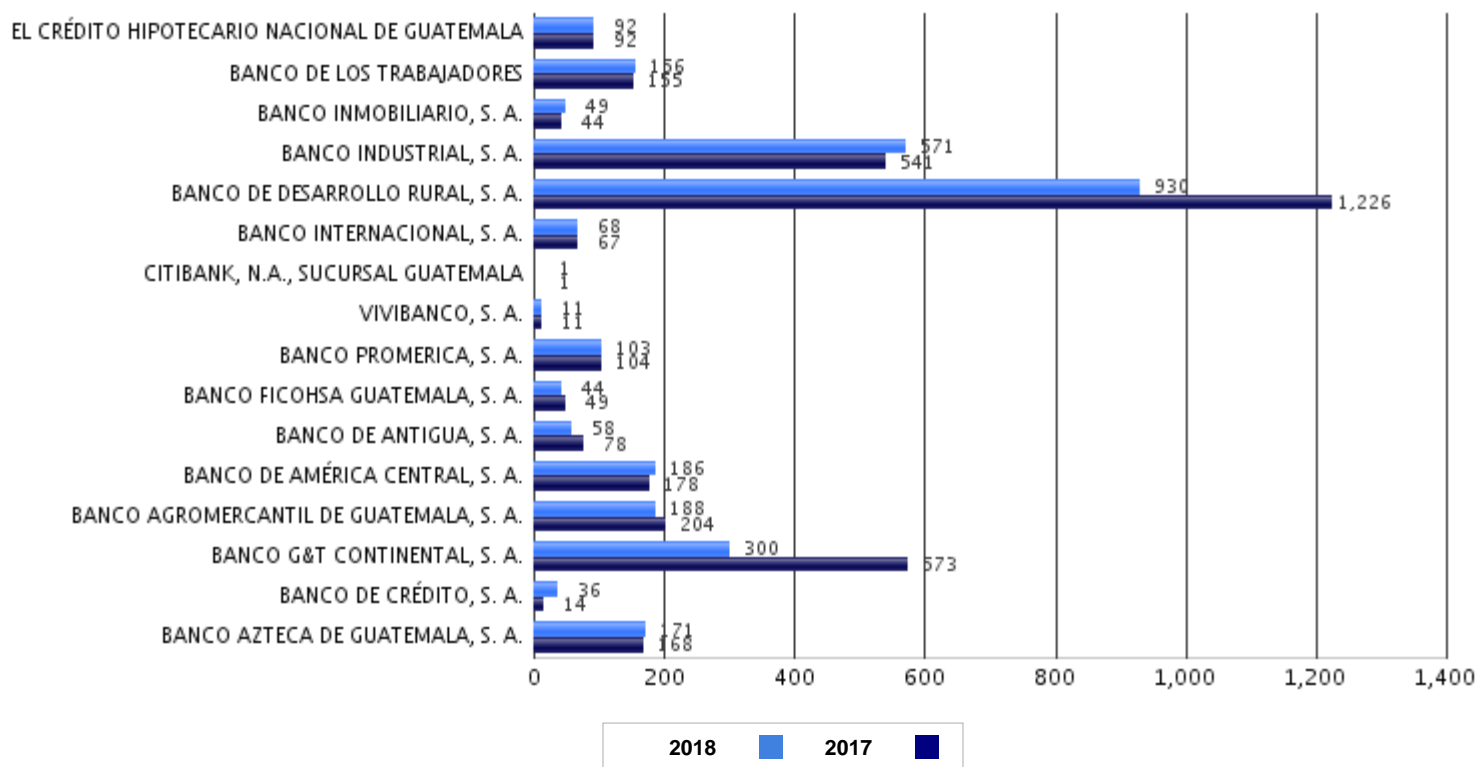
INFORMACIÓN DE AGENCIAS

AL 30 DE NOVIEMBRE DE 2018

Número de agencias bancarias a nivel nacional



Número de agencias bancarias por entidad



Nota: El número de agencias de los meses anteriores, puede variar dependiendo de los avisos que efectúan las entidades en lo correspondiente a alzas y bajas de agencias.

BANCOS

ESTABLECIMIENTOS DE AGENTES BANCARIOS POR REGIONES

AL 30 DE SEPTIEMBRE DE 2018

BANCO	METROPOLITANA	NORTE	NORORIENTE	SURORIENTE	CENTRAL	SUROCCIDENTE	NOROCCIDENTE	PETÉN	TOTAL
EL CRÉDITO HIPOTECARIO NACIONAL DE GUATEMALA	143	138	144	149	120	251	281	96	1,322
BANCO DE LOS TRABAJADORES	0	0	0	0	0	0	0	0	0
BANCO INMOBILIARIO, S. A.	0	0	0	0	0	0	0	0	0
BANCO INDUSTRIAL, S. A.	315	177	242	211	212	472	196	94	1,919
BANCO DE DESARROLLO RURAL, S. A.	226	142	167	135	222	616	490	138	2,136
BANCO INTERNACIONAL, S. A.	0	0	0	0	0	0	0	0	0
VIVIBANCO, S. A.	0	0	0	0	0	0	0	0	0
BANCO PROMERICA, S. A.	167	14	40	59	63	88	22	12	465
BANCO FICOHSA GUATEMALA, S. A.	0	0	0	0	0	0	0	0	0
BANCO DE ANTIGUA, S. A.	0	0	0	0	0	0	0	0	0
BANCO DE AMÉRICA CENTRAL, S. A.	341	2	28	92	66	199	82	0	810
BANCO PROMERICA DE GUATEMALA, S. A.	0	0	0	0	0	0	0	0	0
BANCO AGROMERCANTIL DE GUATEMALA, S. A.	0	0	0	0	0	0	0	0	0
BANCO G&T CONTINENTAL, S. A.	386	94	197	189	298	580	184	124	2,052
BANCO DE CRÉDITO, S. A.	2	1	5	6	2	25	21	0	62
BANCO AZTECA DE GUATEMALA, S. A.	0	0	0	0	0	0	0	0	0
BANCO INV, S. A.	0	0	0	0	0	0	0	0	0
BANCOS EXTRANJEROS									
CITIBANK, N.A., SUCURSAL GUATEMALA	0	0	0	0	0	0	0	0	0
TOTAL	1,580	568	823	841	983	2,231	1,276	464	8,766

REGIÓN:

DEPARTAMENTOS QUE INCLUYE:

METROPOLITANA	Guatemala
NORTE	Baja Verapaz y Alta Verapaz
NORORIENTE	Izabal, Chiquimula, Zacapa y El Progreso
SURORIENTE	Jalapa, Jutiapa y Santa Rosa
CENTRAL	Sacatepéquez. Chimaltenango y Escuintla
SUROCCIDENTE	Sololá, Totonicapán, Quetzaltenango, Suchitepequez, Retalhuleu y San Marcos
NOROCCIDENTE	Huehuetenango y Quiché
PETÉN	Petén

Fuente: Ley Preliminar de Regionalización, Decreto Número 70-86 del Congreso de la República de Guatemala.

NOTA:

Esta información se recibe trimestralmente referida a los meses marzo, junio, septiembre y diciembre.

BANCOS

ESTABLECIMIENTOS DE AGENTES BANCARIOS POR DEPARTAMENTO

AL 30 DE SEPTIEMBRE DE 2018

Guatemala, C.A.



NOTA:

Esta información se recibe trimestralmente referida a los meses marzo, junio, septiembre y diciembre.

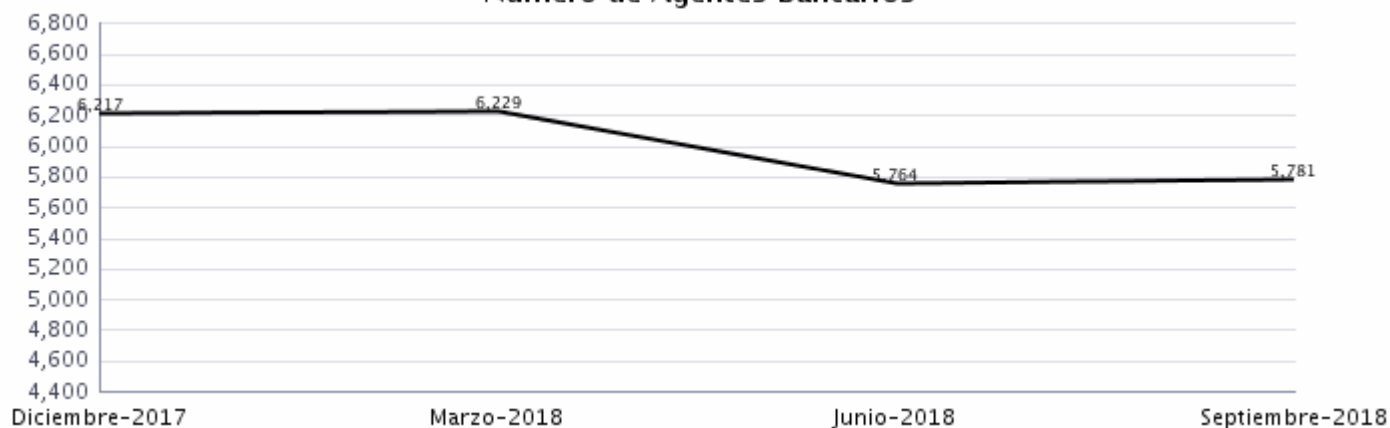
BANCOS

AGENTES BANCARIOS Y ESTABLECIMIENTOS DE AGENTES BANCARIOS

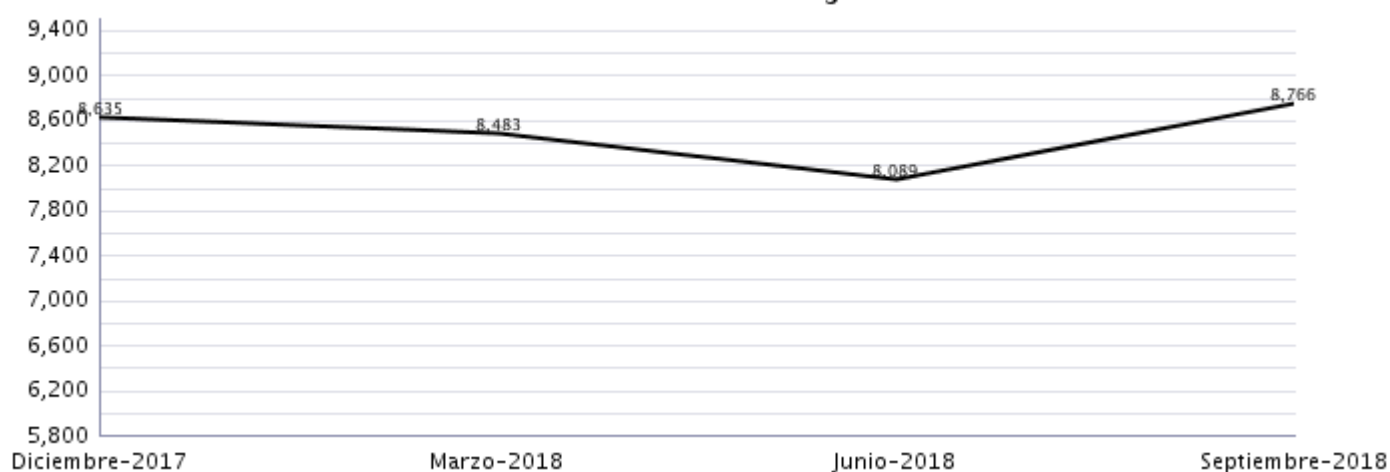
AL 30 DE SEPTIEMBRE DE 2018

BANCO	AGENTES	ESTABLECIMIENTOS
EL CRÉDITO HIPOTECARIO NACIONAL DE GUATEMALA	1	1,322
BANCO DE LOS TRABAJADORES	0	0
BANCO INMOBILIARIO, S. A.	0	0
BANCO INDUSTRIAL, S. A.	1,483	1,919
BANCO DE DESARROLLO RURAL, S. A.	1,984	2,136
BANCO INTERNACIONAL, S. A.	0	0
VIVIBANCO, S. A.	0	0
BANCO PROMERICA, S. A.	15	465
BANCO FICOHSA GUATEMALA, S. A.	0	0
BANCO DE ANTIGUA, S. A.	0	0
BANCO DE AMÉRICA CENTRAL, S. A.	574	810
BANCO PROMERICA DE GUATEMALA, S. A.	0	0
BANCO AGROMERCANTIL DE GUATEMALA, S. A.	0	0
BANCO G&T CONTINENTAL, S. A.	1,693	2,052
BANCO DE CRÉDITO, S. A.	31	62
BANCO AZTECA DE GUATEMALA, S. A.	0	0
BANCO INV, S. A.	0	0
CITIBANK, N.A., SUCURSAL GUATEMALA	0	0
TOTAL	5,781	8,766

Número de Agentes Bancarios



Número de Establecimientos de Agentes Bancarios



NOTA:

Esta información se recibe trimestralmente referida a los meses marzo, junio, septiembre y diciembre.

BANCOS
BALANCE GENERAL CONDENSADO CONSOLIDADO
AL 30 DE NOVIEMBRE DE 2018
(Cifras en miles de Quetzales)

	MONEDA NACIONAL	MONEDA EXTRANJERA	TOTAL		MONEDA NACIONAL	MONEDA EXTRANJERA	TOTAL
ACTIVO	230,112,862	89,890,640	320,003,502	PASIVO	203,824,110	85,140,722	288,964,832
DISPONIBILIDADES	31,067,963	11,095,742	42,163,705	OBLIGACIONES DEPOSITARIAS	195,997,329	39,293,243	235,290,573
Caja	5,645,879	505,982	6,151,861	Depósitos Monetarios	62,884,689	18,838,266	81,722,954
Banco Central	23,496,252	5,957,017	29,453,269	Depósitos de Ahorro	44,302,499	7,313,584	51,616,083
Bancos del País	243,539	55,138	298,677	Depósitos a Plazo	87,967,408	13,059,392	101,026,801
Bancos del Exterior	542,036	4,224,696	4,766,732	Depósitos a la Orden	187,680	16,602	204,282
Cheques a Compensar	1,140,458	328,487	1,468,945	Depósitos con Restricciones	655,053	65,399	720,453
Giros sobre el Exterior	0	24,422	24,422	CRÉDITOS OBTENIDOS	175,228	40,244,577	40,419,805
INVERSIONES	79,488,801	7,166,752	86,655,553	Del Banco Central	0	0	0
En Títulos-Valores para Negociación	0	0	0	De Instituciones Financieras Nacionales	153,500	77,012	230,512
En Títulos-Valores para la Venta	42,377,921	4,427,089	46,805,010	De Instituciones Financieras Extranjeras	21,728	39,081,158	39,102,885
En Títulos-Valores para su Vencimiento	32,343,991	2,327,306	34,671,297	De Organismos Internacionales	0	1,086,408	1,086,408
Operaciones de Reporto	4,853,641	406,829	5,260,470	OBLIGACIONES FINANCIERAS	102,892	0	102,892
Certificados de Participación	24,958	0	24,958	GASTOS FINANCIEROS POR PAGAR	847,627	515,813	1,363,440
Intereses Pagados en Compra de Valores	1,590	5,528	7,118	CUENTAS POR PAGAR	4,157,574	2,391,041	6,548,615
SUMA	79,602,101	7,166,752	86,768,853	PROVISIONES	1,062,355	0	1,062,355
(-) Estimaciones por Valuación	113,300	0	113,300	SUC., CASA MATRIZ Y DEPTOS. ADSCRITOS	0	0	0
CARTERA DE CRÉDITOS	107,538,350	69,032,119	176,570,469	OTRAS OBLIGACIONES	30,154	2,406,975	2,437,129
Vigente	108,255,772	69,015,769	177,271,541	CRÉDITOS DIFERIDOS	359,282	80,991	440,273
Vencida	3,687,477	711,879	4,399,356	SUMA	202,732,440	84,932,640	287,665,080
SUMA	111,943,249	69,727,647	181,670,896	OTRAS CUENTAS ACREEDORAS	1,091,670	208,082	1,299,752
(-) Estimaciones Por Valuación	4,404,899	695,528	5,100,427	CAPITAL CONTABLE	31,038,669		31,038,669
PRODUCTOS FINANCIEROS POR COBRAR	1,846,471	284,401	2,130,872	CAPITAL PAGADO	10,594,264		10,594,264
CUENTAS POR COBRAR (Neto)	808,952	295,018	1,103,970	Capital Autorizado	22,225,000		22,225,000
BIENES REALIZABLES (Neto)	1,171,491	337,882	1,509,373	Capital no Pagado (-)	11,715,718		11,715,718
INVERSIONES PERMANENTES (Neto)	797,447	1,519,049	2,316,496	Casa Matriz, Capital Asignado	84,982		84,982
OTRAS INVERSIONES (Neto)	210,766	155,601	366,367	APORTACIONES PERMANENTES	2,754,690		2,754,690
SUC., CASA MATRIZ Y DEPTOS. ADSCRITOS	0	0	0	RESERVAS DE CAPITAL	12,947,850		12,947,850
INMUEBLES Y MUEBLES (Neto)	4,337,935	0	4,337,935	RESERVAS PARA ACTIVOS EXTRAORDINARIOS	0		0
CARGOS DIFERIDOS (Neto)	2,844,686	4,076	2,848,762	REVALUACIÓN DE ACTIVOS	416,279		416,279
				OBLIGACIONES SUBORDINADAS	0		0
				GANANCIAS Y PÉRDIDAS POR FUSIÓN	60,078		60,078
				VALUACIÓN DE ACTIVOS DE RECUPERACIÓN DUDOSA	312,129		312,129
				PROVISIÓN DE BENEFICIOS A EMPLEADOS	11,736		11,736
				AJUSTES AL IMPUESTO SOBRE LA RENTA	0		0
				GANANCIAS O PÉRDIDAS POR CAMBIOS EN EL VALOR DE	- 12,662		- 12,662
				MERCADO DE LAS INVERSIONES			
				RESULTADO DE EJERCICIOS ANTERIORES	721,693		721,693
				RESULTADOS DEL EJERCICIO	3,880,343		3,880,343
				TOTAL IGUAL A LA SUMA DEL ACTIVO			320,003,502

BANCOS
ESTADO DE RESULTADOS CONDENSADO CONSOLIDADO
DEL 1 DE ENERO AL 30 DE NOVIEMBRE DE 2018
(Cifras en miles de Quetzales)

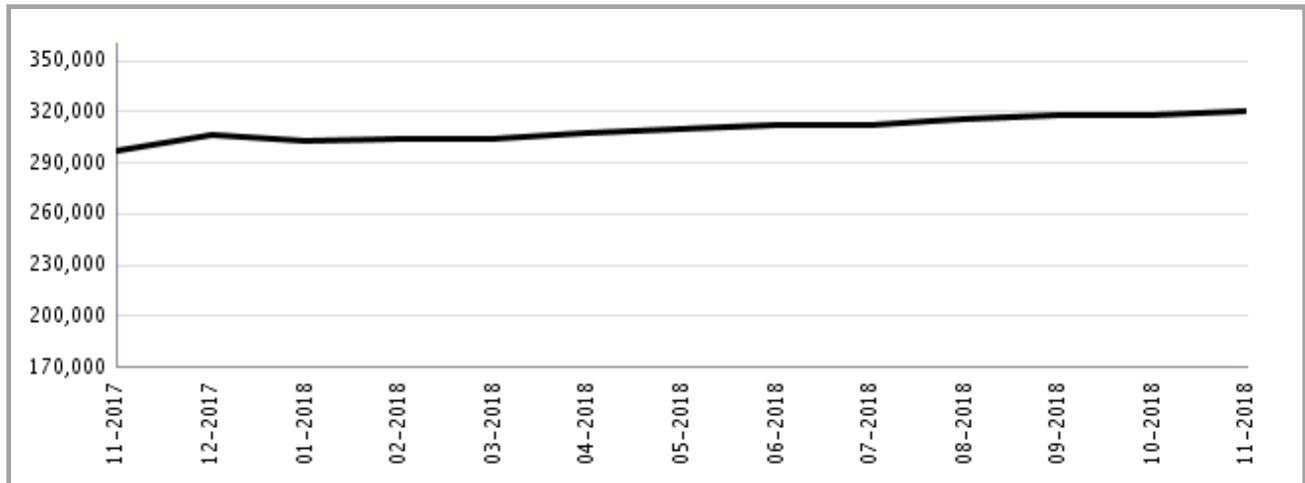
	TOTAL
PRODUCTOS FINANCIEROS	22,970,236
GASTOS FINANCIEROS	10,440,411
MARGEN POR INVERSIÓN	12,529,826
PRODUCTOS POR SERVICIOS	2,281,330
GASTOS POR SERVICIOS	345,356
MARGEN POR SERVICIOS	1,935,974
OTROS PRODUCTOS Y GASTOS DE OPERACIÓN	
Productos	1,620,425
Gastos	2,907,253
MARGEN DE OTROS PRODUCTOS Y GASTOS DE OPERACIÓN	- 1,286,828
MARGEN OPERACIONAL BRUTO	13,178,972
GASTOS DE ADMINISTRACIÓN	9,117,752
MARGEN OPERACIONAL NETO	4,061,220
PRODUCTOS Y GASTOS EXTRAORDINARIOS	246,477
Productos Extraordinarios	557,099
Gastos Extraordinarios	310,622
PRODUCTOS Y GASTOS DE EJERCICIOS ANTERIORES	111,591
Productos de Ejercicios Anteriores	151,606
Gastos de Ejercicios Anteriores	40,015
GANANCIA (PERDIDA) BRUTA	4,419,287
IMPUESTO SOBRE LA RENTA	538,945
GANANCIA (PÉRDIDA) NETA	3,880,343

BANCOS

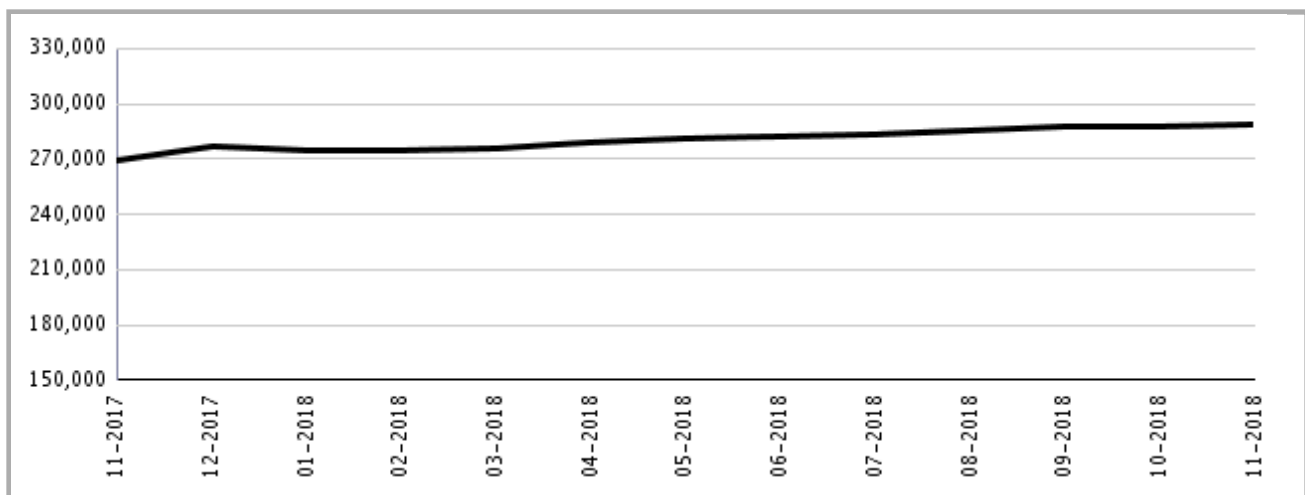
COMPORTAMIENTO DE LOS PRINCIPALES RUBROS

(Cifras en millones de Quetzales)

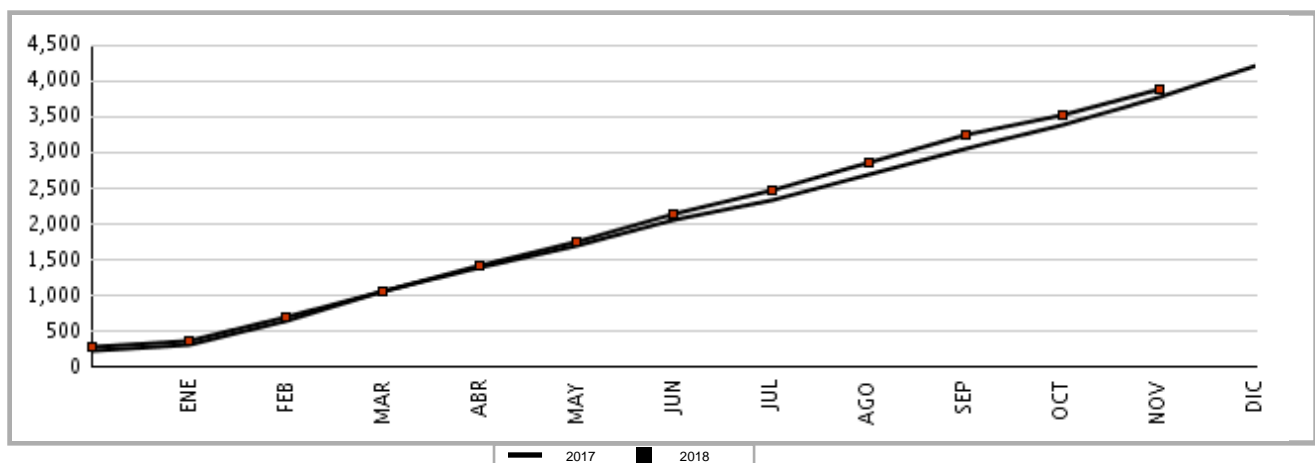
COMPORTAMIENTO DEL ACTIVO



COMPORTAMIENTO DEL PASIVO



COMPORTAMIENTO DEL RESULTADO

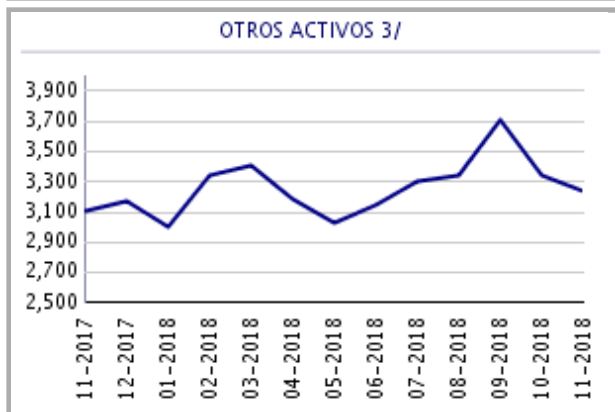
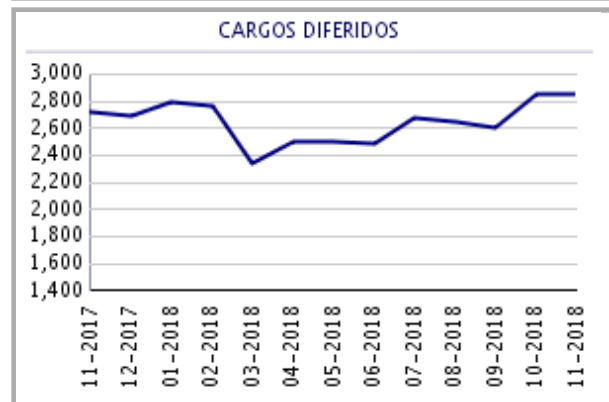
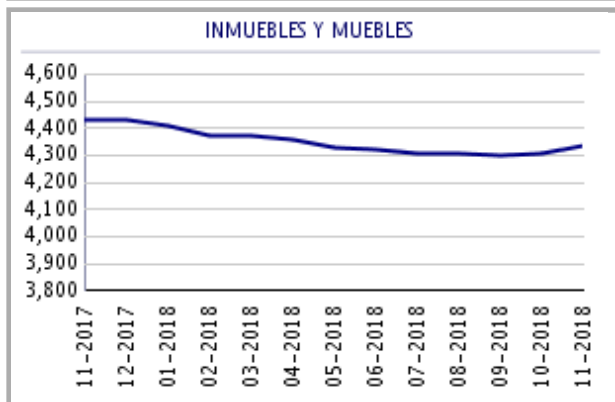
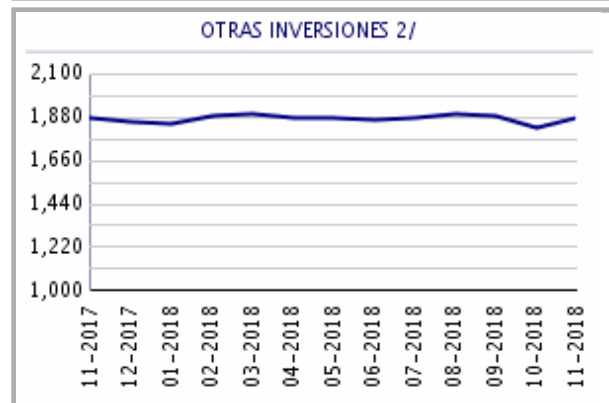
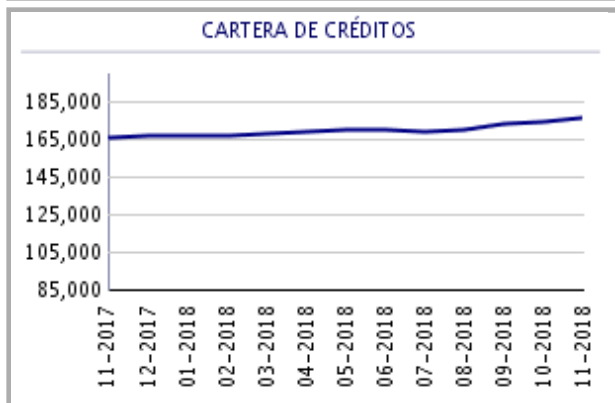
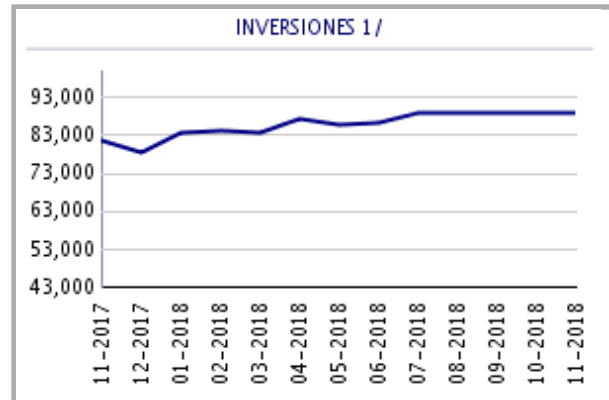
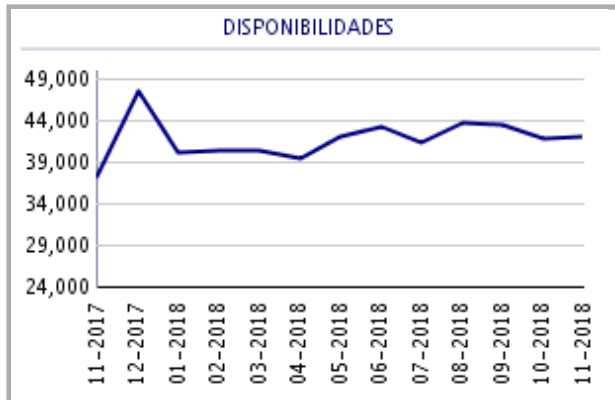


BANCOS

ACTIVO

COMPORTAMIENTO DE LOS PRINCIPALES RUBROS

(Cifras en millones de Quetzales)



1/ Incluye: Inversiones permanentes.

2/ Incluye: Bienes realizables.

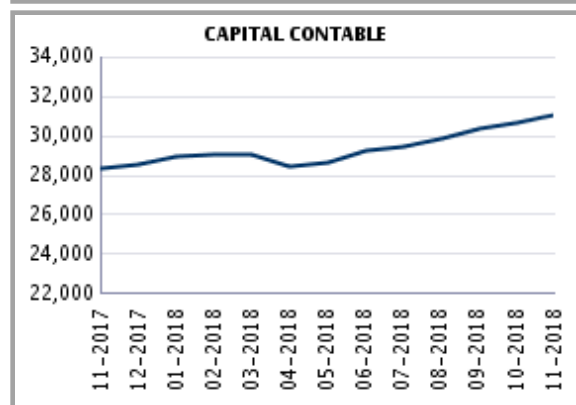
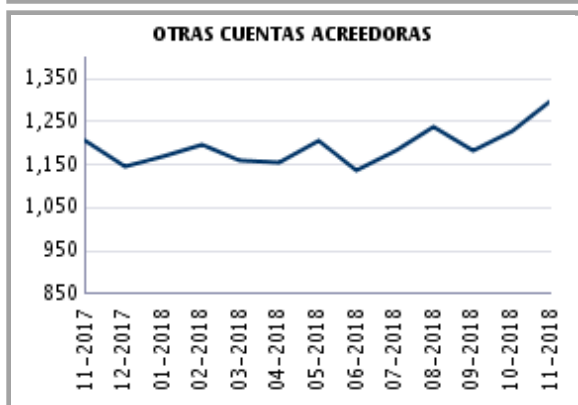
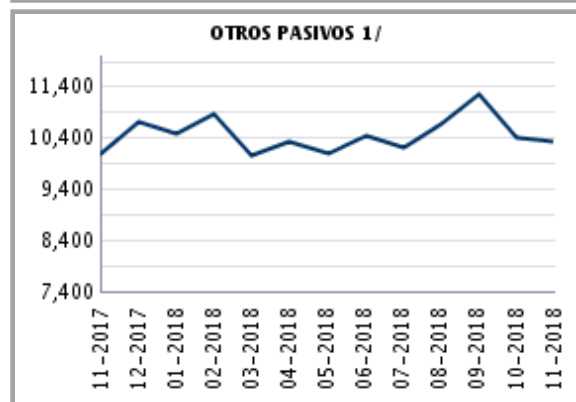
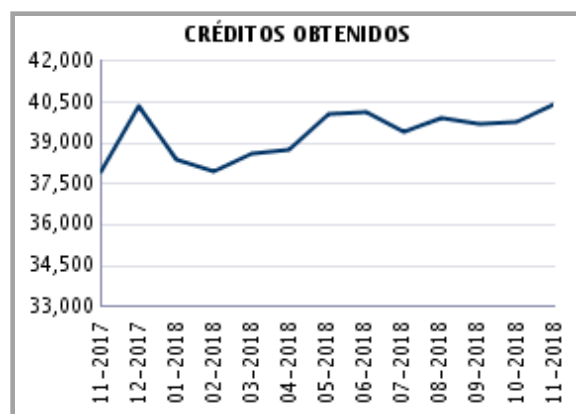
3/ Incluye: Cuentas por cobrar, productos financieros por cobrar y sucursales, casa matriz y departamentos adscritos.

SISTEMA BANCARIO

PASIVO

COMPORTAMIENTO DE LOS PRINCIPALES RUBROS

(Cifras en millones de Quetzales)



1/ Incluye: Cuentas por pagar, gastos financieros por pagar, otras obligaciones y sucursales, casa matriz y departamentos adscritos.

BANCOS

PRESENTACIÓN POR RUBROS

AL 30 DE NOVIEMBRE DE 2018

(Cifras en miles de Quetzales)

ACTIVO	
BANCOS NACIONALES	
INDUSTRIAL, S. A.	91,618,798
DE DESARROLLO RURAL, S. A.	65,030,946
G&T CONTINENTAL, S. A.	50,924,145
AGROMERCANTIL DE GUATEMALA, S. A.	26,576,717
DE AMÉRICA CENTRAL, S. A.	25,882,135
DE LOS TRABAJADORES	24,566,842
PROMERICA, S. A.	12,909,463
INTERNACIONAL, S. A.	8,266,827
EL CRÉDITO HIPOTECARIO NACIONAL DE GUATEMALA	3,436,029
FICOHSA GUATEMALA, S. A.	1,929,851
AZTECA DE GUATEMALA, S. A.	1,612,480
INMOBILIARIO, S. A.	1,507,107
DE ANTIGUA, S. A.	1,395,874
DE CRÉDITO, S. A.	937,063
VIVIBANCO, S. A.	660,368
INV, S. A.	414,625
BANCO EXTRANJERO	
CITIBANK, N.A., SUCURSAL GUATEMALA	2,334,231
TOTAL	320,003,502

CARTERA DE CRÉDITOS	
BANCOS NACIONALES	
INDUSTRIAL, S. A.	50,858,756
DE DESARROLLO RURAL, S. A.	29,765,770
G&T CONTINENTAL, S. A.	23,759,121
DE AMÉRICA CENTRAL, S. A.	19,553,589
AGROMERCANTIL DE GUATEMALA, S. A.	19,246,481
DE LOS TRABAJADORES	13,083,751
PROMERICA, S. A.	8,843,268
INTERNACIONAL, S. A.	5,674,816
EL CRÉDITO HIPOTECARIO NACIONAL DE GUATEMALA	1,236,650
FICOHSA GUATEMALA, S. A.	1,134,963
DE ANTIGUA, S. A.	935,898
AZTECA DE GUATEMALA, S. A.	897,194
INMOBILIARIO, S. A.	664,757
DE CRÉDITO, S. A.	494,663
INV, S. A.	189,556
VIVIBANCO, S. A.	189,468
BANCO EXTRANJERO	
CITIBANK, N.A., SUCURSAL GUATEMALA	41,770
TOTAL	176,570,469

PASIVO	
BANCOS NACIONALES	
INDUSTRIAL, S. A.	83,761,155
DE DESARROLLO RURAL, S. A.	57,865,148
G&T CONTINENTAL, S. A.	46,718,767
AGROMERCANTIL DE GUATEMALA, S. A.	24,263,748
DE AMÉRICA CENTRAL, S. A.	23,314,589
DE LOS TRABAJADORES	21,870,747
PROMERICA, S. A.	11,504,212
INTERNACIONAL, S. A.	7,475,400
EL CRÉDITO HIPOTECARIO NACIONAL DE GUATEMALA	3,299,777
FICOHSA GUATEMALA, S. A.	1,694,003
DE ANTIGUA, S. A.	1,234,071
INMOBILIARIO, S. A.	1,222,687
AZTECA DE GUATEMALA, S. A.	1,013,863
DE CRÉDITO, S. A.	868,374
VIVIBANCO, S. A.	517,350
INV, S. A.	295,307
BANCO EXTRANJERO	
CITIBANK, N.A., SUCURSAL GUATEMALA	2,045,632
TOTAL	288,964,832

OBLIGACIONES DEPOSITARIAS	
BANCOS NACIONALES	
INDUSTRIAL, S. A.	59,570,978
DE DESARROLLO RURAL, S. A.	53,261,746
G&T CONTINENTAL, S. A.	37,134,013
DE AMÉRICA CENTRAL, S. A.	19,968,281
DE LOS TRABAJADORES	19,579,237
AGROMERCANTIL DE GUATEMALA, S. A.	18,154,090
PROMERICA, S. A.	10,191,201
INTERNACIONAL, S. A.	6,788,052
EL CRÉDITO HIPOTECARIO NACIONAL DE GUATEMALA	2,577,043
FICOHSA GUATEMALA, S. A.	1,590,741
INMOBILIARIO, S. A.	1,176,128
DE ANTIGUA, S. A.	1,114,693
DE CRÉDITO, S. A.	825,311
AZTECA DE GUATEMALA, S. A.	792,554
VIVIBANCO, S. A.	463,280
INV, S. A.	286,771
BANCO EXTRANJERO	
CITIBANK, N.A., SUCURSAL GUATEMALA	1,816,452
TOTAL	235,290,573

CAPITAL CONTABLE	
BANCOS NACIONALES	
INDUSTRIAL, S. A.	7,857,643
DE DESARROLLO RURAL, S. A.	7,165,798
G&T CONTINENTAL, S. A.	4,205,377
DE LOS TRABAJADORES	2,696,095
DE AMÉRICA CENTRAL, S. A.	2,567,546
AGROMERCANTIL DE GUATEMALA, S. A.	2,312,969
PROMERICA, S. A.	1,405,251
INTERNACIONAL, S. A.	791,427
AZTECA DE GUATEMALA, S. A.	598,617
INMOBILIARIO, S. A.	284,420
FICOHSA GUATEMALA, S. A.	235,848
DE ANTIGUA, S. A.	161,804
VIVIBANCO, S. A.	143,018
EL CRÉDITO HIPOTECARIO NACIONAL DE GUATEMALA	136,252
INV, S. A.	119,317
DE CRÉDITO, S. A.	68,689
BANCO EXTRANJERO	
CITIBANK, N.A., SUCURSAL GUATEMALA	288,599
TOTAL	31,038,669

RESULTADO DEL EJERCICIO	
BANCOS NACIONALES	
INDUSTRIAL, S. A.	1,240,131
DE DESARROLLO RURAL, S. A.	847,779
DE AMÉRICA CENTRAL, S. A.	503,965
DE LOS TRABAJADORES	473,771
G&T CONTINENTAL, S. A.	324,129
AGROMERCANTIL DE GUATEMALA, S. A.	124,544
AZTECA DE GUATEMALA, S. A.	109,533
INTERNACIONAL, S. A.	94,705
PROMERICA, S. A.	84,422
EL CRÉDITO HIPOTECARIO NACIONAL DE GUATEMALA	18,175
FICOHSA GUATEMALA, S. A.	13,238
VIVIBANCO, S. A.	6,901
DE ANTIGUA, S. A.	6,787
INV, S. A.	1,532
INMOBILIARIO, S. A.	(8,776)
DE CRÉDITO, S. A.	(28,552)
BANCO EXTRANJERO	
CITIBANK, N.A., SUCURSAL GUATEMALA	68,058
TOTAL	3,880,343

BANCOS

POSICIÓN PATRIMONIAL

AL 30 DE NOVIEMBRE DE 2018

(Cifras en miles de Quetzales)

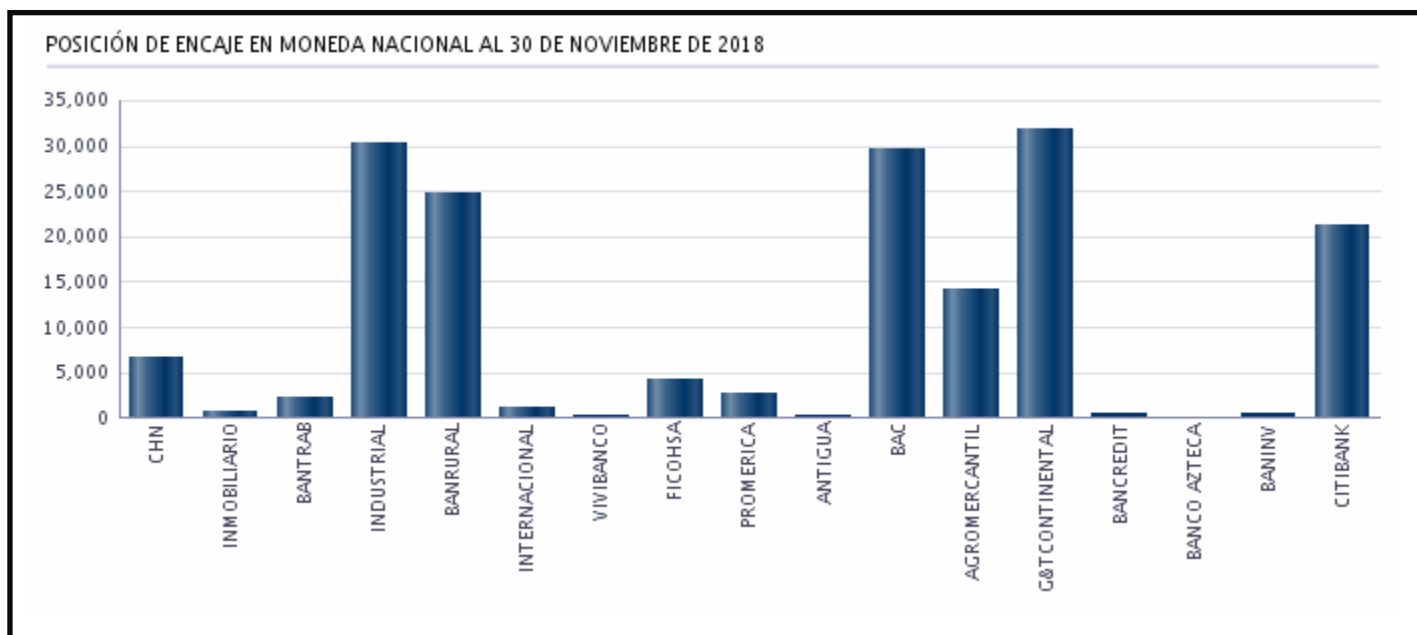
BANCO	PATRIMONIO COMPUTABLE	PATRIMONIO REQUERIDO	POSICIÓN	ÍNDICE ADECUACIÓN DE CAPITAL (%)
EL CRÉDITO HIPOTECARIO NACIONAL DE GUATEMALA	243,146	161,469	81,677	15.08
INMOBILIARIO, S. A.	281,137	84,111	197,026	33.86
DE LOS TRABAJADORES	2,654,184	1,488,401	1,165,783	18.27
INDUSTRIAL, S. A.	8,709,157	6,629,918	2,079,239	13.39
DE DESARROLLO RURAL, S. A.	7,046,106	4,095,154	2,950,952	18.69
INTERNACIONAL, S. A.	855,890	662,899	192,991	13.05
CITIBANK, N.A., SUCURSAL GUATEMALA	224,171	54,347	169,825	47.63
VIVIBANCO, S. A.	131,751	42,288	89,463	31.59
FICOHSA GUATEMALA, S. A.	252,293	148,205	104,088	17.35
PROMERICA, S. A.	1,671,848	1,172,504	499,343	14.39
DE ANTIGUA, S. A.	184,768	116,540	68,227	16.42
DE AMÉRICA CENTRAL, S. A.	2,585,541	2,086,571	498,971	12.41
AGROMERCANTIL DE GUATEMALA, S. A.	2,532,492	2,084,585	447,908	12.18
G&T CONTINENTAL, S. A.	4,061,495	3,187,308	874,187	12.81
DE CRÉDITO, S. A.	84,723	79,843	4,880	10.68
AZTECA DE GUATEMALA, S. A.	273,104	107,665	165,439	26.34
INV, S. A.	119,700	25,696	94,004	49.81
TOTAL	31,911,508	22,227,504	9,684,004	14.68

BANCOS

POSICIÓN DE ENCAJE EN MONEDA NACIONAL AL 30 DE NOVIEMBRE DE 2018

(Cifras en miles de Quetzales)

	OBLIGACIONES ENCAJABLES	ENCAJE COMPUTABLE	ENCAJE REQUERIDO	POSICIÓN PROMEDIO
BANCOS NACIONALES				
EL CRÉDITO HIPOTECARIO NACIONAL DE GUATEMALA INMOBILIARIO, S. A.	2,577,367	383,063	376,296	6,768
DE LOS TRABAJADORES INDUSTRIAL, S. A.	1,037,305	152,243	151,446	797
DE DESARROLLO RURAL, S. A.	19,519,174	2,852,038	2,849,799	2,238
INTERNACIONAL, S. A.	46,867,688	6,873,001	6,842,682	30,319
VIVIBANCO, S. A.	51,201,717	7,500,184	7,475,451	24,733
FICOHSA GUATEMALA, S. A.	4,736,693	692,744	691,557	1,187
PROMERICA, S. A.	434,332	63,738	63,413	326
DE ANTIGUA, S. A.	1,022,721	153,495	149,317	4,178
DE AMÉRICA CENTRAL, S. A.	7,392,131	1,081,918	1,079,251	2,667
AGROMERCANTIL DE GUATEMALA, S. A.	1,118,820	163,670	163,348	323
G&T CONTINENTAL, S. A.	11,727,130	1,741,734	1,712,161	29,574
DE CRÉDITO, S. A.	13,206,792	1,942,373	1,928,192	14,181
AZTECA DE GUATEMALA, S. A.	30,571,398	4,495,239	4,463,424	31,815
INV, S. A.	613,824	90,165	89,618	547
	775,816	113,342	113,269	73
	102,900	15,611	15,023	587
BANCO EXTRANJERO				
CITIBANK, N.A., SUCURSAL GUATEMALA	1,190,880	195,117	173,869	21,249
TOTAL	194,096,686	28,509,677	28,338,116	171,561

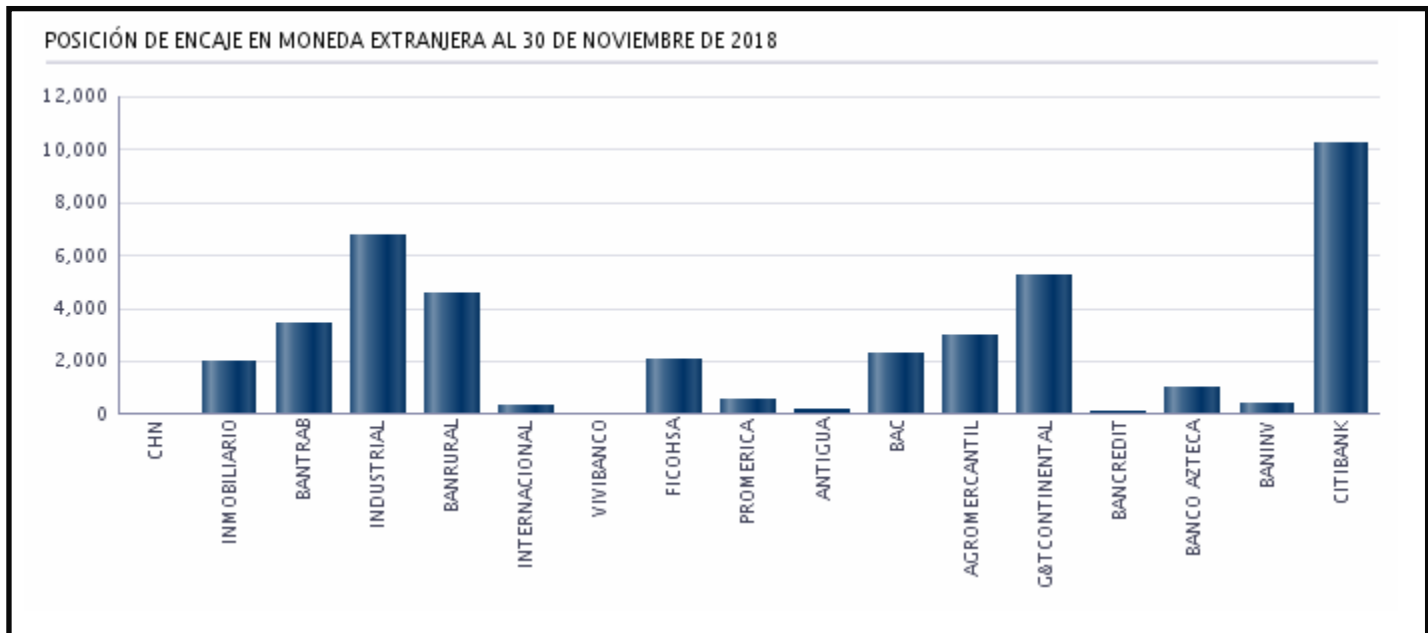


BANCOS

POSICIÓN DE ENCAJE EN MONEDA EXTRANJERA AL 30 DE NOVIEMBRE DE 2018

(Cifras en miles de Dólares de los Estados Unidos de América)

	OBLIGACIONES ENCAJABLES	ENCAJE COMPUTABLE	ENCAJE REQUERIDO	POSICIÓN PROMEDIO
BANCOS NACIONALES				
EL CRÉDITO HIPOTECARIO NACIONAL DE GUATEMALA	7,735	1,142	1,129	12
INMOBILIARIO, S. A.	18,362	4,643	2,681	1,962
DE LOS TRABAJADORES	15,016	5,633	2,192	3,441
INDUSTRIAL, S. A.	1,599,453	240,282	233,520	6,761
DE DESARROLLO RURAL, S. A.	390,325	61,534	56,987	4,546
INTERNACIONAL, S. A.	267,357	39,361	39,034	326
VIVIBANCO, S. A.	1,075	172	157	15
FICOHSA GUATEMALA, S. A.	66,697	11,775	9,738	2,037
PROMERICA, S. A.	370,870	54,663	54,147	516
DE ANTIGUA, S. A.	417	269	61	209
DE AMÉRICA CENTRAL, S. A.	982,323	145,714	143,419	2,294
AGROMERCANTIL DE GUATEMALA, S. A.	622,957	93,923	90,952	2,971
G&T CONTINENTAL, S. A.	853,850	129,912	124,662	5,250
DE CRÉDITO, S. A.	28,242	4,255	4,123	132
AZTECA DE GUATEMALA, S. A.	1,251	1,159	183	976
INV, S. A.	24,203	3,900	3,534	366
BANCO EXTRANJERO				
CITIBANK, N.A., SUCURSAL GUATEMALA	107,640	25,920	15,715	10,204
TOTAL	5,357,773	824,254	782,235	42,019



BANCOS

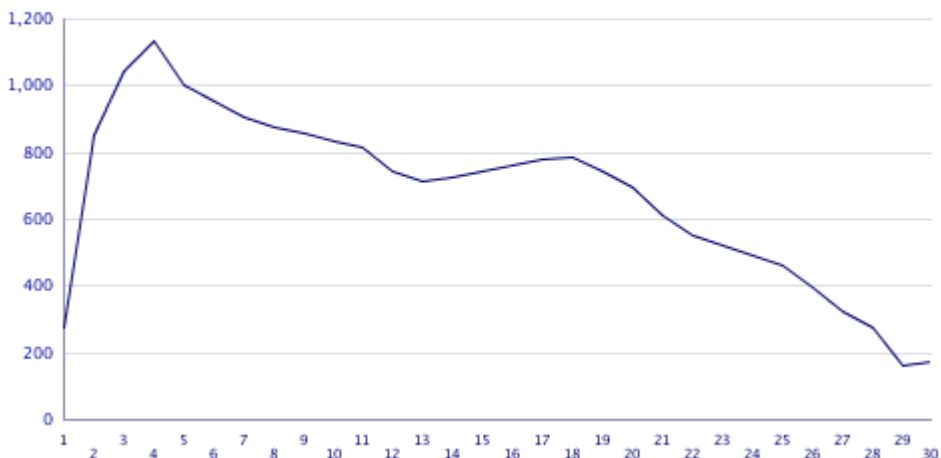
POSICIÓN PROMEDIO ACUMULADA DE ENCAJE

DURANTE EL MES DE NOVIEMBRE 2018

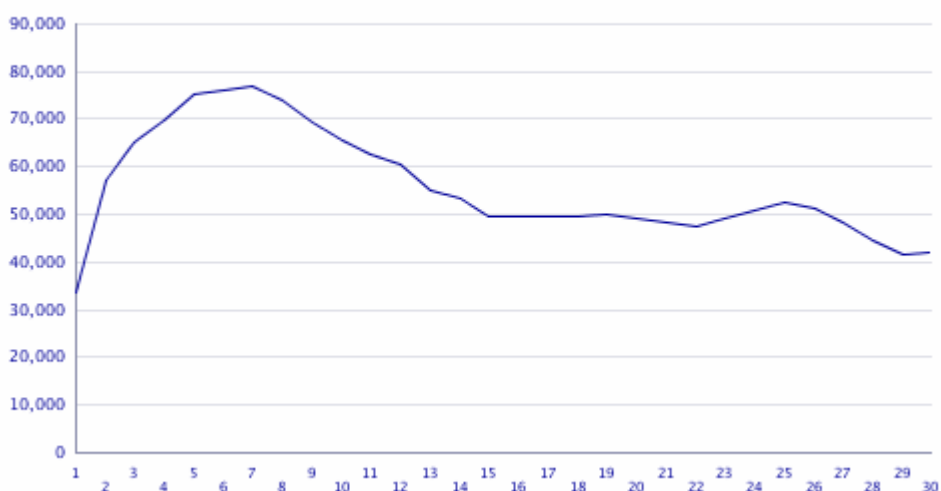
(Cifras en millones de Quetzales para Moneda Nacional y miles de Dólares para Moneda Extranjera)

DÍA	MONEDA NACIONAL	MONEDA EXTRANJERA
01	277	33,623
02	852	57,006
03	1,044	65,316
04	1,132	69,636
05	999	75,379
06	956	76,048
07	905	76,707
08	875	74,103
09	856	69,305
10	836	65,588
11	817	62,588
12	743	60,641
13	712	55,193
14	724	53,344
15	744	49,421
16	764	49,496
17	778	49,612
18	788	49,739
19	744	49,991
20	694	49,200
21	615	48,329
22	554	47,329
23	523	49,218
24	491	50,984
25	460	52,629
26	396	51,241
27	322	48,332
28	275	44,570
29	162	41,492
30	172	42,019

POSICIÓN PROMEDIO ACUMULADA DE ENCAJE EN MONEDA NACIONAL
(Cifras en millones de Quetzales)



POSICIÓN PROMEDIO ACUMULADA DE ENCAJE EN MONEDA EXTRANJERA
(Cifras en miles de US Dólares)



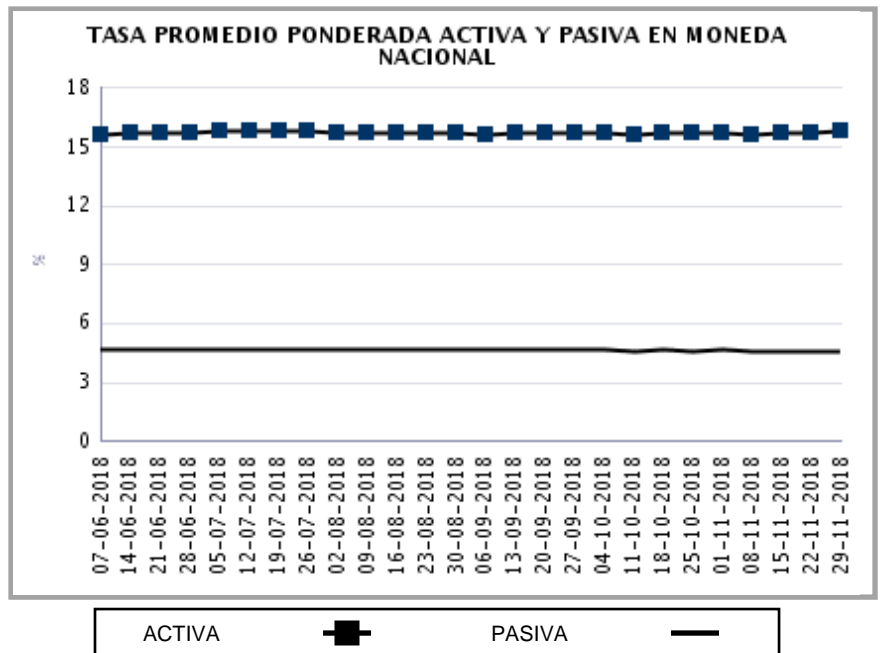
Conforme el artículo 43 de la Ley Orgánica del Banco de Guatemala. Encaje bancario. Los depósitos bancarios están sujetos a encaje bancario, el cual se calculará, en moneda nacional o extranjera, como un porcentaje de la totalidad de tales depósitos. Este encaje bancario deberá mantenerse constantemente en forma de depósitos de inmediata exigibilidad en el Banco de Guatemala, de fondos en efectivo en las cajas de los Bancos, y, cuando las circunstancias lo ameriten, de inversiones líquidas en títulos, documentos o valores, nacionales o extranjeros, de acuerdo con los reglamentos que para el efecto emita la Junta Monetaria. De igual manera están sujetos a encaje bancario otras operaciones pasivas, contingentes o de servicios que realicen los bancos, incluyendo las operaciones derivadas de fideicomisos en las que participe un Banco como fiduciario, cuando con estas operaciones, a juicio de la Junta Monetaria, previo informe de la Superintendencia de Bancos, se elude el encaje bancario. El encaje bancario no es embargable.

BANCOS

TASA PROMEDIO PONDERADA ACTIVA Y PASIVA

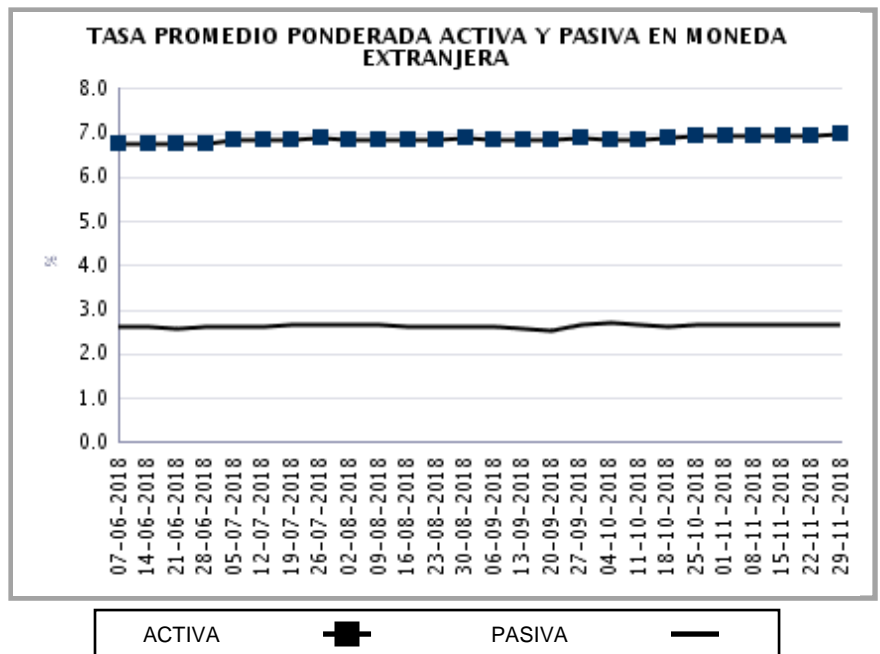
EN MONEDA NACIONAL

Fecha	TASA		Spread
	Activa	Pasiva	
07-06-18	15.66	4.69	10.97
14-06-18	15.69	4.68	11.01
21-06-18	15.71	4.68	11.03
28-06-18	15.67	4.68	10.99
05-07-18	15.82	4.67	11.15
12-07-18	15.82	4.66	11.16
19-07-18	15.82	4.66	11.16
26-07-18	15.82	4.65	11.17
02-08-18	15.72	4.68	11.04
09-08-18	15.71	4.67	11.04
16-08-18	15.74	4.67	11.07
23-08-18	15.74	4.66	11.08
30-08-18	15.71	4.66	11.05
06-09-18	15.66	4.65	11.01
13-09-18	15.67	4.65	11.02
20-09-18	15.70	4.65	11.05
27-09-18	15.73	4.63	11.10
04-10-18	15.67	4.63	11.04
11-10-18	15.66	4.62	11.04
18-10-18	15.69	4.63	11.06
25-10-18	15.70	4.62	11.08
01-11-18	15.68	4.64	11.04
08-11-18	15.64	4.62	11.02
15-11-18	15.67	4.61	11.06
22-11-18	15.69	4.60	11.09
29-11-18	15.79	4.58	11.21



EN MONEDA EXTRANJERA

Fecha	TASA		Spread
	Activa	Pasiva	
07-06-18	6.75	2.60	4.15
14-06-18	6.75	2.62	4.13
21-06-18	6.77	2.59	4.18
28-06-18	6.78	2.63	4.15
05-07-18	6.87	2.62	4.25
12-07-18	6.86	2.62	4.24
19-07-18	6.87	2.65	4.22
26-07-18	6.88	2.65	4.23
02-08-18	6.86	2.67	4.19
09-08-18	6.86	2.65	4.21
16-08-18	6.86	2.64	4.22
23-08-18	6.87	2.60	4.27
30-08-18	6.88	2.61	4.27
06-09-18	6.87	2.61	4.26
13-09-18	6.87	2.58	4.29
20-09-18	6.87	2.54	4.33
27-09-18	6.89	2.67	4.22
04-10-18	6.87	2.70	4.17
11-10-18	6.86	2.68	4.18
18-10-18	6.91	2.64	4.27
25-10-18	6.92	2.65	4.27
01-11-18	6.94	2.68	4.26
08-11-18	6.93	2.66	4.27
15-11-18	6.93	2.65	4.28
22-11-18	6.96	2.67	4.29
29-11-18	7.00	2.65	4.35



Tasa Promedio Ponderada: Es el resultado de la sumatoria de los productos de las tasas por los montos, dividida entre el monto total, y representa el promedio de las tasas, ponderadas de acuerdo al monto correspondiente a cada tasa.

BANCOS

CAPTACIONES CLASIFICADAS POR CANTIDAD DE CUENTAS Y MONTOS EN MONEDA NACIONAL

AL 30 DE NOVIEMBRE DE 2018

(Cifras en miles de Quetzales)

INTERVALOS EN QUETZALES		MONETARIOS		DE AHORRO		A PLAZO		OTROS DEPÓSITOS 1/		OBLIGACIONES FINANCIERAS 2/		TOTAL	
DE MAS DE	HASTA	Cuentas	Valor	Cuentas	Valor	Cuentas	Valor	Cuentas	Valor	Cuentas	Valor	Cuentas	Valor
0	5,000	3,443,445	1,838,421	8,108,844	3,633,660	17,832	38,490	1,067,376	126,928	92	246	12,637,589	5,637,745
5,000	10,000	199,171	1,400,802	292,920	2,053,655	7,479	61,328	5,810	39,967	57	451	505,437	3,556,203
10,000	15,000	88,210	1,076,717	145,333	1,764,241	5,679	73,078	1,937	23,617	33	445	241,192	2,938,098
15,000	20,000	51,688	894,185	88,368	1,522,024	5,350	98,666	948	16,406	10	186	146,364	2,531,467
20,000	25,000	35,931	801,988	65,574	1,455,767	4,922	114,370	613	13,722	8	194	107,048	2,386,041
25,000	30,000	26,254	718,670	47,333	1,290,849	4,340	123,023	421	11,520	5	145	78,353	2,144,207
30,000	40,000	36,591	1,266,227	66,158	2,276,311	6,032	216,106	464	16,012	6	215	109,251	3,774,871
40,000	50,000	24,703	1,104,056	44,790	1,993,163	7,963	379,257	336	15,281	11	511	77,803	3,492,268
50,000	100,000	58,095	4,066,184	101,559	7,021,163	23,812	1,854,145	670	46,806	20	1,546	184,156	12,989,844
100,000	500,000	56,879	11,764,396	69,634	12,570,651	45,355	11,059,793	481	94,004	53	15,595	172,402	35,504,439
500,000	1,000,000	7,898	5,454,086	3,857	2,569,976	11,224	8,381,230	61	45,220	15	12,075	23,055	16,462,587
1,000,000	1,500,000	2,554	3,090,432	844	998,371	4,683	5,722,436	23	29,498	7	8,900	8,111	9,849,637
1,500,000	2,000,000	1,204	2,070,974	297	512,271	2,521	4,614,465	10	18,206	8	15,693	4,040	7,231,609
2,000,000	2,500,000	720	1,600,362	158	346,767	1,276	2,886,969	5	10,615	2	5,000	2,161	4,849,713
2,500,000	3,000,000	450	1,228,248	94	257,543	1,064	3,042,392	8	22,853	5	15,000	1,621	4,566,036
3,000,000	4,000,000	560	1,926,417	115	391,822	1,190	4,251,876	6	21,917	1	3,500	1,872	6,595,532
4,000,000	5,000,000	342	1,523,032	67	296,063	1,009	4,784,361	2	9,200	4	19,031	1,424	6,631,687
5,000,000	7,500,000	431	2,600,889	97	586,327	881	5,424,756	5	27,818	4	24,314	1,418	8,664,104
7,500,000	10,000,000	213	1,836,280	35	298,806	738	6,829,926	0	0	1	10,000	987	8,975,012
10,000,000	15,000,000	217	2,649,149	39	477,226	361	4,534,118	3	31,561	0	0	620	7,692,054
15,000,000	25,000,000	146	2,782,785	18	350,534	312	6,241,295	2	37,216	0	0	478	9,411,830
25,000,000		140	11,190,390	21	1,635,310	293	17,235,329	5	184,366	0	0	459	30,245,395
TOTAL		4,035,842	62,884,690	9,036,155	44,302,500	154,316	87,967,409	1,079,186	842,733	342	133,047	14,305,841	196,130,379

CAPTACIONES CLASIFICADAS POR CANTIDAD DE CUENTAS Y MONTOS EN MONEDA EXTRANJERA

AL 30 DE NOVIEMBRE DE 2018

(Cifras en miles de Quetzales)

INTERVALOS EN QUETZALES		MONETARIOS		DE AHORRO		A PLAZO		OTROS DEPÓSITOS 1/		OBLIGACIONES FINANCIERAS 2/		TOTAL	
DE MAS DE	HASTA	Cuentas	Valor	Cuentas	Valor	Cuentas	Valor	Cuentas	Valor	Cuentas	Valor	Cuentas	Valor
0	5,000	99,682	57,422	112,680	85,459	47	95	38,816	9,400	0	0	251,225	152,376
5,000	10,000	11,508	83,800	10,769	78,419	101	819	591	4,122	0	0	22,969	167,160
10,000	15,000	6,087	74,828	5,771	70,850	81	995	197	2,400	0	0	12,136	149,073
15,000	20,000	4,457	76,822	4,524	77,826	145	2,437	116	1,947	0	0	9,242	159,032
20,000	25,000	3,332	74,752	3,155	70,858	118	2,688	61	1,365	0	0	6,666	149,663
25,000	30,000	2,398	65,753	2,334	63,973	56	1,533	54	1,485	0	0	4,842	132,744
30,000	40,000	3,876	135,071	3,789	131,660	325	12,032	67	2,326	0	0	8,057	281,089
40,000	50,000	2,727	121,849	2,704	120,974	210	9,391	43	1,907	0	0	5,684	254,121
50,000	100,000	7,391	526,110	6,624	471,478	839	62,214	78	5,558	0	0	14,932	1,065,360
100,000	500,000	10,293	2,309,280	8,134	1,739,294	2426	613,288	87	18,911	0	0	20,940	4,680,773
500,000	1,000,000	2,173	1,522,715	1,226	844,015	1066	786,950	6	4,382	0	0	4,471	3,158,062
1,000,000	1,500,000	825	1,005,145	312	372,586	422	504,198	3	3,120	0	0	1,562	1,885,049
1,500,000	2,000,000	473	814,935	164	278,214	376	644,715	1	1,993	0	0	1,014	1,739,857
2,000,000	2,500,000	259	580,024	83	186,835	232	521,178	1	2,021	0	0	575	1,290,058
2,500,000	3,000,000	169	459,211	45	122,123	122	331,512	0	0	0	0	336	912,846
3,000,000	4,000,000	247	848,221	60	206,021	266	947,437	0	0	0	0	573	2,001,679
4,000,000	5,000,000	128	572,225	29	127,212	141	623,936	0	0	0	0	298	1,323,373
5,000,000	7,500,000	184	1,129,007	34	204,539	163	986,582	0	0	0	0	381	2,320,128
7,500,000	10,000,000	95	812,164	19	160,779	116	951,721	0	0	0	0	230	1,924,664
10,000,000	15,000,000	73	879,323	8	96,591	63	744,284	0	0	0	0	144	1,720,198
15,000,000	25,000,000	74	1,433,016	7	129,617	65	1,276,624	1	21,066	1	23,103	148	2,883,426
25,000,000		71	5,256,593	9	1,674,261	47	4,034,762	0	0	8	2,383,872	135	13,349,488
TOTAL		156,522	18,838,266	162,480	7,313,584	7,427	13,059,391	40,122	82,003	9	2,406,975	366,560	41,700,219

1/ Incluye los rubros de depósitos a la orden y depósitos con restricciones.

2/ Incluye los rubros de títulos de obligaciones financieras y títulos de otras obligaciones financieras.

BANCOS

DEPÓSITOS POR DEPARTAMENTO

AL 30 DE SEPTIEMBRE DE 2018

(Cifras en miles de Quetzales)

DEPARTAMENTO	MONETARIOS		DE AHORRO		A PLAZO		TOTAL	
	Cuentas	Valores	Cuentas	Valores	Cuentas	Valores	Cuentas	Valores
GUATEMALA	2,458,297	66,528,300	3,787,673	28,496,394	74,073	82,216,440	6,320,043	177,241,133
ALTA VERAPAZ	102,785	1,006,324	265,786	581,470	1,696	646,612	370,267	2,234,406
BAJA VERAPAZ	29,905	185,669	139,076	688,689	2,120	308,463	171,101	1,182,821
IZABAL	85,751	788,781	228,952	924,333	2,875	1,543,704	317,578	3,256,818
CHIQUMULA	58,453	529,220	205,404	1,086,757	3,620	1,062,227	267,477	2,678,204
ZACAPA	59,649	440,014	167,309	874,159	3,505	975,734	230,463	2,289,907
EL PROGRESO	29,685	300,666	81,427	289,517	1,016	258,385	112,128	848,568
JUTIAPA	76,452	447,323	284,990	1,960,882	5,019	893,008	366,461	3,301,213
JALAPA	44,591	596,496	157,369	827,999	2,487	692,190	204,447	2,116,685
SANTA ROSA	57,788	449,495	218,200	841,921	3,105	1,616,240	279,093	2,907,656
CHIMALTENANGO	95,180	685,372	274,749	1,048,226	5,139	489,333	375,068	2,222,931
SACATEPÉQUEZ	84,195	1,069,299	163,683	900,684	3,519	943,431	251,397	2,913,415
ESCUINTLA	200,581	1,159,503	398,754	1,281,177	4,966	1,159,689	604,301	3,600,369
SAN MARCOS	112,340	975,085	456,068	1,751,199	6,534	758,997	574,942	3,485,281
QUETZALTENANGO	189,866	2,121,145	571,244	3,149,638	10,496	2,198,649	771,606	7,469,432
TOTONICAPÁN	34,436	242,601	135,659	330,276	1,803	243,717	171,898	816,594
SOLOLÁ	39,622	385,633	197,278	489,963	1,606	159,280	238,506	1,034,876
RETALHULEU	60,888	349,846	168,616	676,341	3,036	562,385	232,540	1,588,571
SUCHITEPÉQUEZ	97,281	578,876	292,776	960,048	4,041	736,067	394,098	2,274,991
HUEHUETENANGO	103,243	1,001,707	515,114	1,942,665	11,387	1,980,797	629,744	4,925,169
QUICHÉ	73,242	683,212	311,038	1,160,052	6,590	845,934	390,870	2,689,197
PETÉN	83,048	555,397	353,127	959,092	4,192	489,795	440,367	2,004,283
TOTAL	4,177,278	81,079,963	9,374,292	51,221,481	162,825	100,781,075	13,714,395	233,082,519

NOTA:

Esta información se recibe trimestralmente referida a los meses marzo, junio, septiembre y diciembre.

BANCOS

CARTERA DE CRÉDITOS SEGÚN SU CLASIFICACIÓN CONTABLE EN MONEDA NACIONAL AL 30 DE NOVIEMBRE DE 2018 (Cifras en miles de Quetzales)

	SISTEMA BANCARIO	EL CRÉDITO HIPOTECARIO NACIONAL DE GUATEMALA	INMOBILIARIO, S. A.	DE LOS TRABAJADORES
TOTAL DE CARTERA DE CRÉDITOS (NETA)	107,538,350	1,194,439	560,970	13,044,238
CARTERA DE CRÉDITOS	96,429,246	1,278,514	437,705	13,002,182
Fiduciarios	60,584,654	244,912	127,726	12,726,861
Prendarios - Fiduciarios	2,216,488	7,098	2,708	1,208
Prendarios	1,974,240	11,523	0	0
Hipotecarios - Fiduciarios	7,281,989	39,363	279,651	83,194
Hipotecarios - Prendarios	857,447	0	371	0
Hipotecarios	21,983,675	973,830	22,713	110,766
Con Bono de Prenda	7,711	0	1,149	0
Hipotecarios - Prendarios - Fiduciarios	561,264	0	0	0
Con Garantía de Obligaciones Propias	961,777	1,788	3,386	80,153
OTROS CRÉDITOS	15,514,003	185,061	132,018	226,774
Documentos Descontados	587,914	65,817	1,721	0
Documentos por Cobrar	48,418	2,176	0	0
Pagos por Cartas de Crédito	5,842	5,842	0	0
Tarjetas de Crédito	9,947,089	35,721	21,145	205,107
Factoraje	0	0	0	0
Créditos Cuenta Depósitos Monetarios	4,719,584	0	104,308	20,378
Deudores Venta Activos Extraordinarios	172,437	75,505	2,165	1,289
Deudores Venta De Inmuebles y Muebles	0	0	0	0
Arrendamiento Financiero	2,346	0	0	0
Otros	30,373	0	2,679	0
SUMA	111,943,249	1,463,576	569,723	13,228,956
Menos Estimaciones por Valuación	4,404,899	269,137	8,753	184,719

	VIVIBANCO, S. A.	FICOHSA GUATEMALA, S. A.	PROMERICA, S. A.	DE ANTIGUA, S. A.
TOTAL DE CARTERA DE CRÉDITOS (NETA)	188,703	814,056	4,996,114	934,836
CARTERA DE CRÉDITOS	183,266	125,154	2,096,730	904,153
Fiduciarios	93,626	80,616	1,956,110	896,758
Prendarios - Fiduciarios	0	10,802	0	0
Prendarios	0	4,824	0	0
Hipotecarios - Fiduciarios	0	0	19,008	0
Hipotecarios - Prendarios	0	0	0	0
Hipotecarios	88,636	7,325	36,534	6,607
Con Bono de Prenda	0	0	0	0
Hipotecarios - Prendarios - Fiduciarios	0	0	0	0
Con Garantía de Obligaciones Propias	1,005	21,587	85,078	788
OTROS CRÉDITOS	7,740	717,473	3,140,137	91,665
Documentos Descontados	6,332	0	1,071	0
Documentos por Cobrar	0	0	0	0
Pagos por Cartas de Crédito	0	0	0	0
Tarjetas de Crédito	1,408	717,473	3,067,510	91,665
Factoraje	0	0	0	0
Créditos Cuenta Depósitos Monetarios	0	0	43,862	0
Deudores Venta Activos Extraordinarios	0	0	0	0
Deudores Venta De Inmuebles y Muebles	0	0	0	0
Arrendamiento Financiero	0	0	0	0
Otros	0	0	27,694	0
SUMA	191,006	842,627	5,236,867	995,818
Menos Estimaciones por Valuación	2,303	28,571	240,753	60,983

BANCOS

CARTERA DE CRÉDITOS SEGÚN SU CLASIFICACIÓN CONTABLE EN MONEDA NACIONAL AL 30 DE NOVIEMBRE DE 2018 (Cifras en miles de Quetzales)

	INDUSTRIAL, S. A.	DE DESARROLLO RURAL, S. A.	INTERNACIONAL, S. A.	CITIBANK, N.A., SUCURSAL GUATEMALA
TOTAL DE CARTERA DE CRÉDITOS (NETA)	21,693,252	25,636,988	3,640,105	17,651
CARTERA DE CRÉDITOS	21,113,395	24,272,802	3,095,797	14,363
Fiduciarios	15,609,326	11,535,592	1,491,071	14,363
Prendarios - Fiduciarios	920,860	444,293	44,451	0
Prendarios	200,631	694,405	15,939	0
Hipotecarios - Fiduciarios	1,060,236	4,020,546	536,956	0
Hipotecarios - Prendarios	13,000	657,951	7	0
Hipotecarios	2,918,708	6,489,235	868,166	0
Con Bono de Prenda	6,562	0	0	0
Hipotecarios - Prendarios - Fiduciarios	94,836	430,779	1,043	0
Con Garantía de Obligaciones Propias	289,236	0	138,164	0
OTROS CRÉDITOS	1,351,602	2,780,826	658,495	3,647
Documentos Descontados	313,321	6,720	80,606	0
Documentos por Cobrar	0	0	44,123	0
Pagos por Cartas de Crédito	0	0	0	0
Tarjetas de Crédito	1,036,087	1,434,667	62,227	3,647
Factoraje	0	0	0	0
Créditos Cuenta Depósitos Monetarios	0	1,319,234	471,539	0
Deudores Venta Activos Extraordinarios	0	20,205	0	0
Deudores Venta De Inmuebles y Muebles	0	0	0	0
Arrendamiento Financiero	2,193	0	0	0
Otros	0	0	0	0
SUMA	22,464,997	27,053,627	3,754,292	18,010
Menos Estimaciones por Valuación	771,745	1,416,640	114,187	359

	BANCO DE AMÉRICA CENTRAL, S. A.	AGROMERCANTIL DE GUATEMALA, S. A.
TOTAL DE CARTERA DE CRÉDITOS (NETA)	10,482,290	10,813,455
CARTERA DE CRÉDITOS	8,738,508	7,800,983
Fiduciarios	2,881,872	3,201,677
Prendarios - Fiduciarios	506,458	272,404
Prendarios	306,833	61,102
Hipotecarios - Fiduciarios	89,154	1,127,097
Hipotecarios - Prendarios	46,430	6,626
Hipotecarios	4,790,670	2,885,419
Con Bono de Prenda	0	0
Hipotecarios - Prendarios - Fiduciarios	0	34,606
Con Garantía de Obligaciones Propias	117,092	212,052
OTROS CRÉDITOS	2,081,003	3,364,314
Documentos Descontados	27,567	0
Documentos por Cobrar	0	0
Pagos por Cartas de Crédito	0	0
Tarjetas de Crédito	2,053,436	1,167,245
Factoraje	0	0
Créditos Cuenta Depósitos Monetarios	0	2,157,130
Deudores Venta Activos Extraordinarios	0	39,939
Deudores Venta De Inmuebles y Muebles	0	0
Arrendamiento Financiero	0	0
Otros	0	0
SUMA	10,819,511	11,165,298
Menos Estimaciones por Valuación	337,221	351,843

BANCOS

CARTERA DE CRÉDITOS SEGÚN SU CLASIFICACIÓN CONTABLE EN MONEDA NACIONAL AL 30 DE NOVIEMBRE DE 2018 (Cifras en miles de Quetzales)

	G&T CONTINENTAL, S. A.	DE CRÉDITO, S. A.	AZTECA DE GUATEMALA, S. A.	INV, S. A.
TOTAL DE CARTERA DE CRÉDITOS (NETA)	12,183,347	362,190	897,194	78,524
CARTERA DE CRÉDITOS	12,078,938	284,020	923,403	79,332
Fiduciarios	8,522,497	238,282	923,403	39,962
Prendarios - Fiduciarios	0	2,204	0	4,000
Prendarios	678,944	39	0	0
Hipotecarios - Fiduciarios	847	25,938	0	0
Hipotecarios - Prendarios	127,871	5,191	0	0
Hipotecarios	2,748,778	3,816	0	32,472
Con Bono de Prenda	0	0	0	0
Hipotecarios - Prendarios - Fiduciarios	0	0	0	0
Con Garantía de Obligaciones Propias	0	8,550	0	2,898
OTROS CRÉDITOS	683,142	84,943	1,436	3,727
Documentos Descontados	69,113	10,577	1,436	3,634
Documentos por Cobrar	0	2,119	0	0
Pagos por Cartas de Crédito	0	0	0	0
Tarjetas de Crédito	41,170	8,580	0	0
Factoraje	0	0	0	0
Créditos Cuenta Depósitos Monetarios	572,269	30,864	0	0
Deudores Venta Activos Extraordinarios	590	32,651	0	93
Deudores Venta De Inmuebles y Muebles	0	0	0	0
Arrendamiento Financiero	0	153	0	0
Otros	0	0	0	0
SUMA	12,762,080	368,964	924,838	83,059
Menos Estimaciones por Valuación	578,733	6,774	27,645	4,535

BANCOS

CARTERA DE CRÉDITOS SEGÚN SU CLASIFICACIÓN CONTABLE EN MONEDA EXTRANJERA AL 30 DE NOVIEMBRE DE 2018 (Cifras en miles de Quetzales)

	SISTEMA BANCARIO	EL CRÉDITO HIPOTECARIO NACIONAL DE GUATEMALA	INMOBILIARIO, S. A.	DE LOS TRABAJADORES
TOTAL DE CARTERA DE CRÉDITOS (NETA)	69,032,119	42,211	103,787	39,513
CARTERA DE CRÉDITOS	63,812,222	41,189	87,919	96,074
Fiduciarios	39,877,202	36,627	28,765	61,958
Prendarios - Fiduciarios	357,951	0	26,047	1,577
Prendarios	898,725	0	0	0
Hipotecarios - Fiduciarios	7,475,664	0	29,820	11,375
Hipotecarios - Prendarios	1,017,893	0	0	0
Hipotecarios	11,733,104	4,561	2,256	21,163
Con Bono de Prenda	773	0	0	0
Hipotecarios - Prendarios - Fiduciarios	2,153,515	0	0	0
Con Garantía de Obligaciones Propias	297,396	0	1,029	0
OTROS CRÉDITOS	5,915,425	1,047	15,872	20,179
Documentos Descontados	557,567	1,047	6,831	0
Documentos por Cobrar	1,912,486	0	0	0
Pagos por Cartas de Crédito	104,463	0	0	9,606
Tarjetas de Crédito	1,445,032	0	2,492	7,422
Factoraje	0	0	0	0
Créditos Cuenta Depósitos Monetarios	1,883,041	0	6,549	3,151
Deudores Venta Activos Extraordinarios	9,102	0	0	0
Deudores Venta de Inmuebles y Muebles	0	0	0	0
Arrendamiento Financiero	3,733	0	0	0
Otros	0	0	-0	-0
SUMA	69,727,647	42,236	103,791	116,253
Menos Estimaciones por Valuación	695,528	25	4	76,739

	VIVIBANCO, S. A.	FICOHSA GUATEMALA, S. A.	PROMERICA, S. A.	DE ANTIGUA, S. A.
TOTAL DE CARTERA DE CRÉDITOS (NETA)	765	320,906	3,847,154	1,063
CARTERA DE CRÉDITOS	456	268,680	3,084,075	0
Fiduciarios	0	141,816	2,078,934	0
Prendarios - Fiduciarios	0	33,316	1,643	0
Prendarios	0	11,713	21,709	0
Hipotecarios - Fiduciarios	0	13,956	189,211	0
Hipotecarios - Prendarios	0	0	119,191	0
Hipotecarios	456	58,171	594,394	0
Con Bono de Prenda	0	0	0	0
Hipotecarios - Prendarios - Fiduciarios	0	0	21,758	0
Con Garantía de Obligaciones Propias	0	9,708	57,234	0
OTROS CRÉDITOS	309	60,504	777,485	1,128
Documentos Descontados	0	25,919	68,903	0
Documentos por Cobrar	0	0	0	0
Pagos por Cartas de Crédito	0	0	0	0
Tarjetas de Crédito	309	34,586	669,806	1,128
Factoraje	0	0	0	0
Créditos Cuenta Depósitos Monetarios	0	0	38,776	0
Deudores Venta Activos Extraordinarios	0	0	0	0
Deudores Venta de Inmuebles y Muebles	0	0	0	0
Arrendamiento Financiero	0	0	0	0
Otros	0	-0	-0	0
SUMA	765	329,184	3,861,560	1,128
Menos Estimaciones por Valuación	0	8,278	14,406	65

BANCOS

CARTERA DE CRÉDITOS SEGÚN SU CLASIFICACIÓN CONTABLE EN MONEDA EXTRANJERA AL 30 DE NOVIEMBRE DE 2018 (Cifras en miles de Quetzales)

	INDUSTRIAL, S. A.	DE DESARROLLO RURAL, S. A.	INTERNACIONAL, S. A.	CITIBANK, N.A., SUCURSAL GUATEMALA
TOTAL DE CARTERA DE CRÉDITOS (NETA)	29,165,503	4,128,782	2,034,711	24,119
CARTERA DE CRÉDITOS	29,098,961	2,711,128	1,659,683	19,253
Fiduciarios	21,023,086	138,289	965,755	19,253
Prendarios - Fiduciarios	58,435	26,997	1,158	0
Prendarios	345,510	36,148	0	0
Hipotecarios - Fiduciarios	2,869,645	1,867,577	413,998	0
Hipotecarios - Prendarios	259,623	80,100	23,745	0
Hipotecarios	3,225,977	328,276	193,465	0
Con Bono de Prenda	773	0	0	0
Hipotecarios - Prendarios - Fiduciarios	1,269,288	233,741	0	0
Con Garantía de Obligaciones Propias	46,624	0	61,562	0
OTROS CRÉDITOS	244,147	1,622,977	379,531	5,243
Documentos Descontados	149,104	3,638	60,630	0
Documentos por Cobrar	0	522,983	264,977	0
Pagos por Cartas de Crédito	0	24,592	0	0
Tarjetas de Crédito	91,310	81,576	15,820	5,243
Factoraje	0	0	0	0
Créditos Cuenta Depósitos Monetarios	0	990,188	38,104	0
Deudores Venta Activos Extraordinarios	0	0	0	0
Deudores Venta de Inmuebles y Muebles	0	0	0	0
Arrendamiento Financiero	3,733	0	0	0
Otros	0	-0	-0	0
SUMA	29,343,108	4,334,105	2,039,213	24,496
Menos Estimaciones por Valuación	177,605	205,323	4,502	377

	BANCO DE AMÉRICA CENTRAL, S. A.	AGROMERCANTIL DE GUATEMALA, S. A.
TOTAL DE CARTERA DE CRÉDITOS (NETA)	9,071,299	8,433,026
CARTERA DE CRÉDITOS	8,623,600	6,462,693
Fiduciarios	3,778,385	2,716,389
Prendarios - Fiduciarios	149,317	14,581
Prendarios	205,186	42,710
Hipotecarios - Fiduciarios	443,704	1,625,739
Hipotecarios - Prendarios	267,326	246,088
Hipotecarios	3,739,089	1,165,872
Con Bono de Prenda	0	0
Hipotecarios - Prendarios - Fiduciarios	0	628,728
Con Garantía de Obligaciones Propias	40,592	22,589
OTROS CRÉDITOS	475,828	2,097,912
Documentos Descontados	71,149	0
Documentos por Cobrar	0	1,123,764
Pagos por Cartas de Crédito	0	66,705
Tarjetas de Crédito	404,679	122,581
Factoraje	0	0
Créditos Cuenta Depósitos Monetarios	0	775,760
Deudores Venta Activos Extraordinarios	0	9,102
Deudores Venta de Inmuebles y Muebles	0	0
Arrendamiento Financiero	0	0
Otros	0	0
SUMA	9,099,428	8,560,605
Menos Estimaciones por Valuación	28,130	127,579

BANCOS

CARTERA DE CRÉDITOS SEGÚN SU CLASIFICACIÓN CONTABLE EN MONEDA EXTRANJERA AL 30 DE NOVIEMBRE DE 2018 (Cifras en miles de Quetzales)

	G&T CONTINENTAL, S. A.	DE CRÉDITO, S. A.	AZTECA DE GUATEMALA, S. A.	INV, S. A.
TOTAL DE CARTERA DE CRÉDITOS (NETA)	11,575,774	132,473	0	111,032
CARTERA DE CRÉDITOS	11,429,803	118,872	0	109,837
Fiduciarios	8,754,852	85,207	0	47,886
Prendarios - Fiduciarios	35,597	3,767	0	5,515
Prendarios	235,750	0	0	0
Hipotecarios - Fiduciarios	7,701	2,938	0	0
Hipotecarios - Prendarios	21,821	0	0	0
Hipotecarios	2,374,082	5,646	0	19,694
Con Bono de Prenda	0	0	0	0
Hipotecarios - Prendarios - Fiduciarios	0	0	0	0
Con Garantía de Obligaciones Propias	0	21,315	0	36,743
OTROS CRÉDITOS	196,437	15,607	0	1,218
Documentos Descontados	168,188	941	0	1,218
Documentos por Cobrar	0	763	0	0
Pagos por Cartas de Crédito	3,560	0	0	0
Tarjetas de Crédito	3,498	4,582	0	0
Factoraje	0	0	0	0
Créditos Cuenta Depósitos Monetarios	21,191	9,321	0	0
Deudores Venta Activos Extraordinarios	0	0	0	0
Deudores Venta de Inmuebles y Muebles	0	0	0	0
Arrendamiento Financiero	0	0	0	0
Otros	-0	0	0	0
SUMA	11,626,240	134,479	0	111,055
Menos Estimaciones por Valuación	50,466	2,006	0	22

BANCOS

INTEGRACIÓN DE LA CARTERA

AL 30 DE NOVIEMBRE DE 2018

(Cifras en miles de Quetzales)

	TOTAL CARTERA			TOTAL VIGENTE			TOTAL VENCIDA		
	M/N	M/E	TOTAL	M/N	M/E	TOTAL	M/N	M/E	TOTAL
BANCOS NACIONALES									
EL CRÉDITO HIPOTECARIO NACIONAL DE GUATEMALA	1,463,576	42,236	1,505,812	1,216,485	42,226	1,258,711	247,091	10	247,101
INMOBILIARIO, S. A.	569,723	103,791	673,514	561,454	103,791	665,244	8,269	0	8,269
DE LOS TRABAJADORES	13,228,956	116,253	13,345,209	13,039,346	46,046	13,085,392	189,611	70,206	259,817
INDUSTRIAL, S. A.	22,464,997	29,343,108	51,808,105	22,035,944	29,175,891	51,211,835	429,053	167,218	596,270
DE DESARROLLO RURAL, S. A.	27,053,627	4,334,105	31,387,732	25,780,925	4,165,348	29,946,273	1,272,703	168,757	1,441,459
INTERNACIONAL, S. A.	3,754,292	2,039,213	5,793,505	3,700,834	2,037,733	5,738,567	53,458	1,480	54,939
VIVIBANCO, S. A.	191,006	765	191,770	190,746	765	191,511	259	0	259
FICOHSA GUATEMALA, S. A.	842,627	329,184	1,171,812	809,917	325,889	1,135,807	32,710	3,295	36,005
PROMERICA, S. A.	5,236,867	3,861,560	9,098,427	5,008,601	3,847,901	8,856,503	228,266	13,659	241,925
DE ANTIGUA, S. A.	995,818	1,128	996,946	961,648	1,040	962,689	34,170	87	34,257
DE AMÉRICA CENTRAL, S. A.	10,819,511	9,099,428	19,918,940	10,581,459	8,993,862	19,575,320	238,053	105,566	343,619
AGROMERCANTIL DE GUATEMALA, S. A.	11,165,298	8,560,605	19,725,903	10,792,310	8,467,543	19,259,853	372,988	93,062	466,050
G&T CONTINENTAL, S. A.	12,762,080	11,626,240	24,388,320	12,217,984	11,541,253	23,759,238	544,096	84,987	629,082
DE CRÉDITO, S. A.	368,964	134,479	503,443	363,958	130,929	494,887	5,005	3,550	8,556
AZTECA DE GUATEMALA, S. A.	924,838	0	924,838	897,194	0	897,194	27,645	0	27,645
INV, S. A.	83,059	111,055	194,114	78,959	111,055	190,014	4,101	0	4,101
BANCO EXTRANJERO									
CITIBANK, N.A., SUCURSAL GUATEMALA	18,010	24,496	42,506	18,009	24,496	42,505	1	0	1
	111,943,249	69,727,647	181,670,896	108,255,772	69,015,769	177,271,541	3,687,477	711,879	4,399,356

BANCOS

INTEGRACIÓN DE LA CARTERA VENCIDA

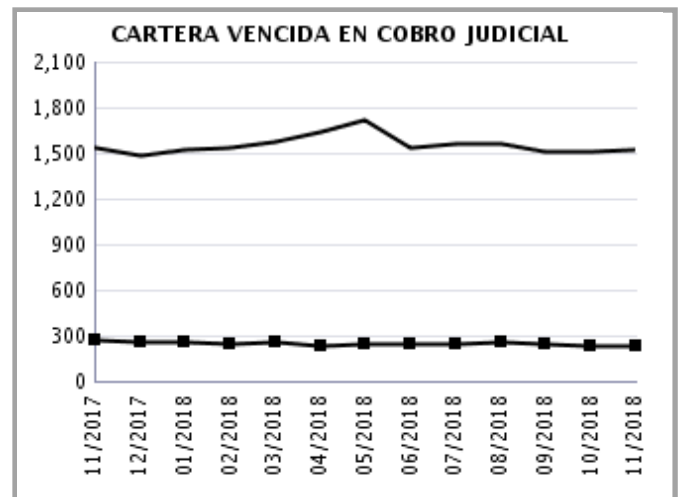
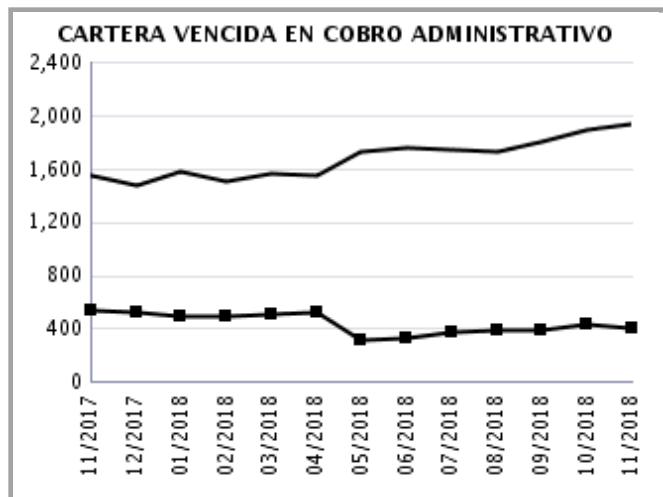
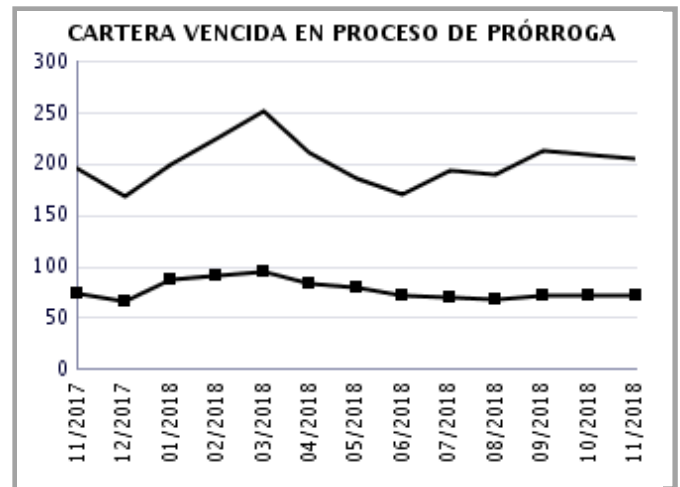
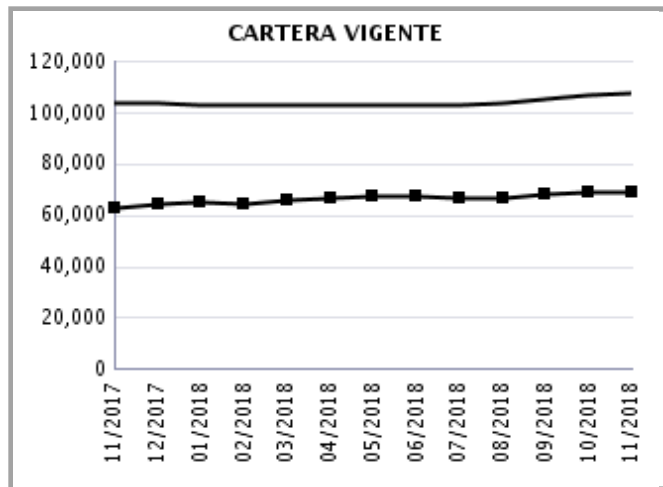
AL 30 DE NOVIEMBRE DE 2018

(Cifras en miles de Quetzales)

	EN PROCESO DE PRÓRROGA			EN COBRO ADMINISTRATIVO			EN COBRO JUDICIAL		
	M/N	M/E	TOTAL	M/N	M/E	TOTAL	M/N	M/E	TOTAL
BANCOS NACIONALES									
EL CRÉDITO HIPOTECARIO NACIONAL DE GUATEMALA	13,873	10	13,882	50,499	0	50,499	182,719	0	182,719
INMOBILIARIO, S. A.	0	0	0	543	0	543	7,726	0	7,726
DE LOS TRABAJADORES	338	0	338	91,593	53,822	145,415	97,679	16,384	114,064
INDUSTRIAL, S. A.	1,730	3,467	5,197	256,749	139,000	395,749	170,574	24,750	195,324
DE DESARROLLO RURAL, S. A.	0	0	0	735,978	33,599	769,577	536,725	135,158	671,882
INTERNACIONAL, S. A.	0	0	0	39,029	0	39,029	14,429	1,480	15,909
VIVIBANCO, S. A.	0	0	0	249	0	249	11	0	11
FICOHSA GUATEMALA, S. A.	0	0	0	32,299	837	33,137	411	2,458	2,868
PROMERICA, S. A.	0	0	0	228,266	13,659	241,925	0	0	0
DE ANTIGUA, S. A.	0	0	0	33,731	87	33,819	439	0	439
DE AMÉRICA CENTRAL, S. A.	56,733	6,784	63,517	132,227	82,760	214,988	49,092	16,022	65,115
AGROMERCANTIL DE GUATEMALA, S. A.	119,512	56,510	176,022	13,616	16,345	29,962	239,860	20,207	260,067
G&T CONTINENTAL, S. A.	9,996	4,685	14,681	303,064	58,974	362,039	231,035	21,327	252,362
DE CRÉDITO, S. A.	3,843	146	3,989	486	396	882	676	3,008	3,684
AZTECA DE GUATEMALA, S. A.	0	0	0	27,645	0	27,645	0	0	0
INV, S. A.	0	0	0	0	0	0	4,101	0	4,101
BANCO EXTRANJERO									
CITIBANK, N.A., SUCURSAL GUATEMALA	0	0	0	1	0	1	0	0	0
TOTAL	206,025	71,602	277,626	1,945,975	399,479	2,345,459	1,535,477	240,794	1,776,271

BANCOS

CARTERA DE CRÉDITOS (Cifras en millones de Quetzales)



MONEDA NACIONAL — MONEDA EXTRANJERA ■

BANCOS

SALDOS DE CARTERA DE CRÉDITOS POR ACTIVIDAD ECONÓMICA NACIONAL Y EXTRANJERA AL 30 DE NOVIEMBRE DE 2018 (Cifras en miles de Quetzales)

	(0)			(1)	(2)	(3)	(4)	(5)	(6)	(7)	(8)	(9)	TOTAL
	(00)	(01)	(09)										
BANCOS NACIONALES													
EL CRÉDITO HIPOTECARIO NACIONAL DE GUATEMALA	1,083,222	6,269	68	10,711	222	49,588	4,078	91,526	79,792	8,293	151,588	20,455	1,505,812
INMOBILIARIO, S. A.	206,822	11,328	5,233	19,821	0	36,602	0	38,573	333,609	667	1,187	19,671	673,514
DE LOS TRABAJADORES	13,094,040	72,855	9,729	6,209	552	15,562	60,839	12,097	31,923	7,753	8,994	24,655	13,345,209
INDUSTRIAL, S. A.	8,283,829	7,547	11,824	2,739,762	1,867	12,185,358	7,161,766	3,392,092	4,490,021	391,457	9,815,055	3,327,528	51,808,105
DE DESARROLLO RURAL, S. A.	16,288,864	185,047	72,964	1,773,765	102	120,026	1,441,410	2,586,588	7,105,269	664,847	934,466	214,383	31,387,732
INTERNACIONAL, S. A.	783,336	13,659	1,268	378,140	91,737	490,092	148,684	711,886	1,966,324	176,774	930,739	100,867	5,793,505
VIVIBANCO, S. A.	71,545	7,548	0	188	0	4	0	37,945	7,273	14,000	45,885	7,382	191,770
FICOHSA GUATEMALA, S. A.	865,135	37	0	43,939	0	10,022	699	9,704	151,129	547	79,025	11,575	1,171,812
PROMERICA, S. A.	5,665,278	560,030	881,530	281,171	13,092	216,725	69,181	56,370	915,922	20,071	395,466	23,590	9,098,427
DE ANTIGUA, S. A.	468,446	5,911	0	1,451	0	3	0	20	429,834	56,919	34,324	38	996,946
DE AMÉRICA CENTRAL, S. A.	7,523,903	226,316	156,201	915,158	0	3,505,800	624,152	597,691	2,944,151	59,139	2,135,288	1,231,140	19,918,940
AGROMERCANTIL DE GUATEMALA, S. A.	4,277,938	240	255,102	2,107,555	33,733	2,442,828	1,880,784	1,402,353	4,454,646	319,897	2,100,642	450,187	19,725,903
G&T CONTINENTAL, S. A.	3,128,749	3,621,832	320	1,354,056	867	3,345,700	2,663,097	2,385,810	3,124,375	188,918	3,307,691	1,266,905	24,388,320
DE CRÉDITO, S. A.	73,547	8,903	41,879	20,944	0	25,239	2,069	26,530	215,009	14,897	46,651	27,775	503,443
AZTECA DE GUATEMALA, S. A.	923,403	0	0	0	0	1,436	0	0	0	0	0	0	924,838
INV, S. A.	5,777	14,531	1,620	16,732	0	39,795	2,966	56,484	10,878	4,003	34,680	6,649	194,114
CITIBANK, N.A., SUCURSAL GUATEMALA	0	0	0	0	0	0	0	14,363	28,143	0	0	0	42,506
TOTAL	62,743,833	4,742,055	1,437,737	9,669,602	142,172	22,484,779	14,059,724	11,420,031	26,288,298	1,928,182	20,021,682	6,732,801	181,670,896

CÓDIGO DE LA ACTIVIDAD ECONÓMICA:

- | | |
|--|---|
| (0) Consumo, Transferencias y Otros Destinos | (4) Electricidad, Gas y Agua |
| (00) Consumo | (5) Construcción |
| (01) Transferencias | (6) Comercio |
| (09) Otros Destinos | (7) Transporte y Almacenamiento |
| (1) Agricultura, Ganadería, Silvicultura, Caza y Pesca | (8) Establecimientos Financieros, Bienes Inmuebles y Servicios Prestados a las Empresas |
| (2) Explotación de Minas y Cantera | (9) Servicios Comunales, Sociales y Personales |
| (3) Industria Manufacturera | |

BANCOS

SALDOS DE CARTERA DE CRÉDITOS POR ACTIVIDAD ECONÓMICA

EN MONEDA NACIONAL

AL 30 DE NOVIEMBRE DE 2018

(Cifras en miles de Quetzales)

	(0)			(1)	(2)	(3)	(4)	(5)	(6)	(7)	(8)	(9)	TOTAL
	(00)	(01)	(09)										
BANCOS NACIONALES													
EL CRÉDITO HIPOTECARIO NACIONAL DE GUATEMALA	1,083,212	6,269	68	10,711	222	35,067	4,078	80,264	70,122	8,293	144,814	20,455	1,463,576
INMOBILIARIO, S. A.	175,953	6,369	99	11,035	0	4,229	0	38,573	311,999	667	1,187	19,610	569,723
DE LOS TRABAJADORES	13,064,322	72,855	9,729	3,428	552	8,705	0	11,182	29,657	5,938	4,692	17,896	13,228,956
INDUSTRIAL, S. A.	7,359,229	5,365	11,259	305,317	1,864	3,689,827	1,518,786	906,425	2,495,461	220,612	4,308,489	1,642,363	22,464,997
DE DESARROLLO RURAL, S. A.	16,154,619	185,047	72,964	1,769,703	102	117,461	10,062	2,234,784	5,769,480	343,108	181,934	214,364	27,053,627
INTERNACIONAL, S. A.	726,969	12,842	1,268	108,133	2,792	326,488	20,164	543,862	1,136,378	82,082	693,203	100,111	3,754,292
VIVIBANCO, S. A.	70,780	7,548	0	188	0	4	0	37,945	7,273	14,000	45,885	7,382	191,006
FICOHSA GUATEMALA, S. A.	806,582	37	0	0	0	16	0	0	22,638	202	1,576	11,575	842,627
PROMERICA, S. A.	4,388,813	45,307	535,654	282	7,358	41,433	2,279	9,563	58,097	176	139,865	8,039	5,236,867
DE ANTIGUA, S. A.	467,318	5,911	0	1,451	0	3	0	20	429,834	56,919	34,324	38	995,818
DE AMÉRICA CENTRAL, S. A.	6,160,901	120,408	121,199	392,851	0	713,211	98,628	210,813	1,626,574	39,984	620,259	714,683	10,819,511
AGROMERCANTIL DE GUATEMALA, S. A.	3,995,702	240	238,179	544,357	30,687	859,559	160,065	850,492	2,589,284	285,053	1,322,154	289,527	11,165,298
G&T CONTINENTAL, S. A.	2,925,307	1,247,021	320	514,640	867	1,345,128	213,033	1,158,837	2,139,304	110,101	1,988,213	1,119,308	12,762,080
DE CRÉDITO, S. A.	58,544	8,662	41,750	5,554	0	14,083	2,069	17,292	156,849	3,349	33,556	27,256	368,964
AZTECA DE GUATEMALA, S. A.	923,403	0	0	0	0	1,436	0	0	0	0	0	0	924,838
INV, S. A.	3,226	10,799	1,620	16,732	0	1,837	2,966	27,861	1,868	1,975	7,867	6,308	83,059
CITIBANK, N.A., SUCURSAL GUATEMALA	0	0	0	0	0	0	0	14,363	3,647	0	0	0	18,010
TOTAL	58,364,881	1,734,681	1,034,109	3,684,382	44,445	7,158,486	2,032,130	6,142,276	16,848,467	1,172,458	9,528,020	4,198,915	111,943,249

CÓDIGO DE LA ACTIVIDAD ECONÓMICA:

- | | |
|--|---|
| (0) Consumo, Transferencias y Otros Destinos | (4) Electricidad, Gas y Agua |
| (00) Consumo | (5) Construcción |
| (01) Transferencias | (6) Comercio |
| (09) Otros Destinos | (7) Transporte y Almacenamiento |
| (1) Agricultura, Ganadería, Silvicultura, Caza y Pesca | (8) Establecimientos Financieros, Bienes Inmuebles y Servicios Prestados a las Empresas |
| (2) Explotación de Minas y Cantera | (9) Servicios Comunales, Sociales y Personales |
| (3) Industria Manufacturera | |

BANCOS

SALDOS DE CARTERA DE CRÉDITOS POR ACTIVIDAD ECONÓMICA EN MONEDA EXTRANJERA AL 30 DE NOVIEMBRE DE 2018 (Cifras en miles de Quetzales)

	(0)			(1)	(2)	(3)	(4)	(5)	(6)	(7)	(8)	(9)	TOTAL
	(00)	(01)	(09)										
BANCOS NACIONALES													
EL CRÉDITO HIPOTECARIO NACIONAL DE GUATEMALA	10	0	0	0	0	14,521	0	11,262	9,669	0	6,774	0	42,236
INMOBILIARIO, S. A.	30,869	4,958	5,134	8,786	0	32,373	0	0	21,610	0	0	61	103,791
DE LOS TRABAJADORES	29,717	0	0	2,782	0	6,858	60,839	915	2,266	1,815	4,302	6,759	116,253
INDUSTRIAL, S. A.	924,600	2,183	566	2,434,445	3	8,495,531	5,642,979	2,485,666	1,994,559	170,845	5,506,566	1,685,165	29,343,108
DE DESARROLLO RURAL, S. A.	134,246	0	0	4,062	0	2,566	1,431,348	351,805	1,335,789	321,739	752,532	20	4,334,105
INTERNACIONAL, S. A.	56,367	817	0	270,007	88,945	163,604	128,520	168,023	829,946	94,692	237,536	756	2,039,213
VIVIBANCO, S. A.	765	0	0	0	0	0	0	0	0	0	0	0	765
FICOHSA GUATEMALA, S. A.	58,553	0	0	43,939	0	10,005	699	9,704	128,491	345	77,449	0	329,184
PROMERICA, S. A.	1,276,465	514,723	345,876	280,889	5,734	175,292	66,902	46,807	857,826	19,895	255,601	15,551	3,861,560
DE ANTIGUA, S. A.	1,128	0	0	0	0	0	0	0	0	0	0	0	1,128
DE AMÉRICA CENTRAL, S. A.	1,363,002	105,908	35,002	522,307	0	2,792,589	525,525	386,878	1,317,577	19,155	1,515,029	516,457	9,099,428
AGROMERCANTIL DE GUATEMALA, S. A.	282,236	0	16,922	1,563,197	3,046	1,583,269	1,720,720	551,861	1,865,362	34,844	778,488	160,660	8,560,605
G&T CONTINENTAL, S. A.	203,442	2,374,812	0	839,416	0	2,000,572	2,450,063	1,226,973	985,070	78,817	1,319,478	147,597	11,626,240
DE CRÉDITO, S. A.	15,003	241	128	15,390	0	11,157	0	9,238	58,161	11,549	13,094	519	134,479
AZTECA DE GUATEMALA, S. A.	0	0	0	0	0	0	0	0	0	0	0	0	0
INV, S. A.	2,550	3,732	0	0	0	37,958	0	28,623	9,010	2,028	26,813	340	111,055
CITIBANK, N.A., SUCURSAL GUATEMALA	0	0	0	0	0	0	0	0	24,496	0	0	0	24,496
TOTAL	4,378,952	3,007,374	403,628	5,985,219	97,727	15,326,294	12,027,595	5,277,755	9,439,832	755,723	10,493,663	2,533,886	69,727,647

CÓDIGO DE LA ACTIVIDAD ECONÓMICA:

- | | |
|--|---|
| (0) Consumo, Transferencias y Otros Destinos | (4) Electricidad, Gas y Agua |
| (00) Consumo | (5) Construcción |
| (01) Transferencias | (6) Comercio |
| (09) Otros Destinos | (7) Transporte y Almacenamiento |
| (1) Agricultura, Ganadería, Silvicultura, Caza y Pesca | (8) Establecimientos Financieros, Bienes Inmuebles y Servicios Prestados a las Empresas |
| (2) Explotación de Minas y Canteras | (9) Servicios Comunales, Sociales y Personales |
| (3) Industria Manufacturera | |

BANCOS

PRÉSTAMOS Y DESCUENTOS CONCEDIDOS POR DISTRIBUCIÓN GEOGRÁFICA EN EL MES DE NOVIEMBRE DE 2018 (Cifras en miles de Quetzales)

	BANCOS NACIONALES	%	BANCO EXTRANJERO	%
GUATEMALA	6,183,583	78.56	0	0.00
ALTA VERAPAZ	74,940	0.95	0	0.00
BAJA VERAPAZ	36,955	0.47	0	0.00
IZABAL	58,419	0.74	0	0.00
CHIQUMULA	71,816	0.91	0	0.00
ZACAPA	30,724	0.39	0	0.00
EL PROGRESO	22,338	0.28	0	0.00
JUTIAPA	62,862	0.80	0	0.00
JALAPA	39,892	0.51	0	0.00
SANTA ROSA	72,588	0.92	0	0.00
CHIMALTENANGO	90,031	1.14	0	0.00
SACATEPEQUEZ	47,031	0.60	0	0.00
ESCUINTLA	357,027	4.54	0	0.00
SAN MARCOS	77,064	0.98	0	0.00
QUETZALTENANGO	120,025	1.52	0	0.00
TOTONICAPÁN	33,433	0.42	0	0.00
SOLOLÁ	45,384	0.58	0	0.00
RETALHULEU	62,395	0.79	0	0.00
SUCHITEPEQUEZ	84,761	1.08	0	0.00
HUEHUETENANGO	99,958	1.27	0	0.00
QUICHÉ	91,538	1.16	0	0.00
PETÉN	102,400	1.30	0	0.00
OTROS PAISES	5,599	0.07	0	0.00
TOTAL	7,870,761	100	0	0.00

NOTAS:

- La distribución geográfica se hace con base en el lugar donde se efectuó la inversión.

BANCOS

SALDOS DE PRÉSTAMOS Y DESCUENTOS POR DISTRIBUCIÓN GEOGRÁFICA AL 30 DE NOVIEMBRE DE 2018 (Cifras en miles de Quetzales)

	BANCOS NACIONALES	%	BANCO EXTRANJERO	%
GUATEMALA	122,434,468	75.88	0	0.00
ALTA VERAPAZ	2,440,160	1.51	0	0.00
BAJA VERAPAZ	828,539	0.51	0	0.00
IZABAL	2,180,801	1.35	0	0.00
CHIQUMULA	1,417,563	0.88	0	0.00
ZACAPA	986,231	0.61	0	0.00
EL PROGRESO	1,264,562	0.78	0	0.00
JUTIAPA	1,667,290	1.03	0	0.00
JALAPA	1,048,604	0.65	0	0.00
SANTA ROSA	1,718,515	1.07	0	0.00
CHIMALTENANGO	1,594,624	0.99	0	0.00
SACATEPEQUEZ	1,192,467	0.74	0	0.00
ESCUINTLA	3,584,330	2.22	0	0.00
SAN MARCOS	1,960,641	1.22	0	0.00
QUETZALTENANGO	3,609,286	2.24	0	0.00
TOTONICAPÁN	699,921	0.43	0	0.00
SOLOLÁ	940,702	0.58	0	0.00
RETALHULEU	1,263,968	0.78	0	0.00
SUCHITEPEQUEZ	1,619,475	1.00	0	0.00
HUEHUETENANGO	2,827,038	1.75	0	0.00
EL QUICHÉ	1,847,950	1.15	0	0.00
EL PETÉN	2,782,535	1.72	0	0.00
OTROS PAÍSES	1,443,663	0.89	33,615	100.00
TOTAL	161,353,333	100.00	33,615	100.00

NOTAS:

- El departamento corresponde a la ubicación geográfica en la que se efectuó la inversión.

SISTEMA BANCARIO

PRÉSTAMOS Y DESCUENTOS CONCEDIDOS POR DESTINO ECONÓMICO Y TIPO DE INVERSIÓN

EN EL MES DE NOVIEMBRE DE 2018

(Cifras en miles de Quetzales)

	BANCOS NACIONALES				BANCO EXTRANJERO			
	GASTOS DE OPERACIÓN	FORMACIÓN DE CAPITAL	OTROS	TOTAL	GASTOS DE OPERACIÓN	FORMACIÓN DE CAPITAL	OTROS	TOTAL
CONSUMO, TRANSFERENCIAS Y OTROS DESTINOS	12,465	3,557	2,303,778	2,319,800	0	0	0	0
CONSUMO	6,877	3,507	2,208,250	2,218,634	0	0	0	0
Adquisición de bienes durables	1,193	3,040	1,973,914	1,978,147	0	0	0	0
Mobiliario para el hogar	0	0	237,747	237,747	0	0	0	0
Utensilios para el hogar	11	0	18,367	18,378	0	0	0	0
Prendas para uso personal	0	0	66,551	66,551	0	0	0	0
Vehículos para uso personal	355	0	158,669	159,024	0	0	0	0
Material, mobiliario y equipo de estudio	0	0	45,552	45,552	0	0	0	0
Inmuebles	463	0	249,864	250,327	0	0	0	0
Bienes inmuebles para vivienda garantizados con hipotecas	0	0	245,036	245,036	0	0	0	0
Otros	365	3,040	952,129	955,534	0	0	0	0
Adquisición de bienes fungibles	82	0	36,318	36,400	0	0	0	0
Medicinas y medicamentos	42	0	4,818	4,860	0	0	0	0
Otros	40	0	31,500	31,540	0	0	0	0
Servicios recibidos	5,408	467	194,227	200,102	0	0	0	0
Tratamiento médico en el país	0	0	8,610	8,610	0	0	0	0
Tratamiento médico en el exterior	0	0	309	309	0	0	0	0
Viajes de estudio	0	0	239	239	0	0	0	0
Viajes de turismo	0	0	301	301	0	0	0	0
Costas judiciales	0	0	9	9	0	0	0	0
Honorarios profesionales	0	0	469	469	0	0	0	0
Alquileres	0	0	289	289	0	0	0	0
Otros	5,408	467	184,000	189,875	0	0	0	0
Otros consumos	195	0	3,792	3,987	0	0	0	0
TRANSFERENCIAS	4,405	50	55,164	59,619	0	0	0	0
Adquisición de bienes inmuebles a propietarios del mismo sector	4,375	50	20,227	24,652	0	0	0	0
Adquisición maquinaria y equipo propietarios del mismo sector	30	0	34,453	34,483	0	0	0	0
Adquisición de títulos valores	0	0	0	0	0	0	0	0
Pago de deudas bancarias	0	0	485	485	0	0	0	0
Pago de deudas comerciales	0	0	0	0	0	0	0	0
Pago deudas particulares	0	0	0	0	0	0	0	0
OTROS DESTINOS	1,183	0	40,364	41,547	0	0	0	0
Actividades no especificadas	1,183	0	40,364	41,547	0	0	0	0
AGRICULTURA, GANADERÍA, SILVICULTURA, CAZA Y PESCA	202,227	244,781	105,846	552,854	0	0	0	0
AGRICULTURA	166,816	241,401	86,128	494,345	0	0	0	0
Cereales y legumbres	1,997	198	0	2,195	0	0	0	0
Arroz	0	0	0	0	0	0	0	0
Trigo	0	0	0	0	0	0	0	0
Maíz	1,761	120	0	1,881	0	0	0	0
Frijol	236	0	0	236	0	0	0	0
Maicillo	0	0	0	0	0	0	0	0
Otros	0	78	0	78	0	0	0	0
Hortalizas	14,179	59,299	0	73,478	0	0	0	0
Frutas	121,527	110,867	300	232,694	0	0	0	0
Bebidas y azúcares	23,207	14,819	5,746	43,772	0	0	0	0
Café	5,754	10,949	5,746	22,449	0	0	0	0
Té	0	0	0	0	0	0	0	0
Cacao	0	0	0	0	0	0	0	0
Caña	17,453	3,870	0	21,323	0	0	0	0
Otras	0	0	0	0	0	0	0	0
Semillas y plantas oleaginosas	4,836	5,776	77,012	87,624	0	0	0	0
Plantas textiles	2	0	0	2	0	0	0	0

SISTEMA BANCARIO

PRÉSTAMOS Y DESCUENTOS CONCEDIDOS POR DESTINO ECONÓMICO Y TIPO DE INVERSIÓN

EN EL MES DE NOVIEMBRE DE 2018

(Cifras en miles de Quetzales)

	BANCOS NACIONALES				BANCO EXTRANJERO			
	GASTOS DE OPERACIÓN	FORMACIÓN DE CAPITAL	OTROS	TOTAL	GASTOS DE OPERACIÓN	FORMACIÓN DE CAPITAL	OTROS	TOTAL
Algodón	2	0	0	2	0	0	0	0
Kenaf	0	0	0	0	0	0	0	0
Henequén	0	0	0	0	0	0	0	0
Lino	0	0	0	0	0	0	0	0
Otras	0	0	0	0	0	0	0	0
Espicias	11	0	0	11	0	0	0	0
Otros cultivos y plantas	1,057	50,443	3,070	54,570	0	0	0	0
GANADERÍA	34,851	2,500	450	37,801	0	0	0	0
Ganado vacuno	33,096	2,500	0	35,596	0	0	0	0
Caballar, asnal y mular	2	0	0	2	0	0	0	0
Ganado caprino	10	0	0	10	0	0	0	0
Ganado ovino	158	0	450	608	0	0	0	0
Porcino	556	0	0	556	0	0	0	0
Avicultura	485	0	0	485	0	0	0	0
Cunicultura	0	0	0	0	0	0	0	0
Apiarios	21	0	0	21	0	0	0	0
Pastos y forrajes	523	0	0	523	0	0	0	0
Otras especies de animales	0	0	0	0	0	0	0	0
SILVICULTURA	29	730	19,268	20,027	0	0	0	0
CAZA Y PESCA	531	150	0	681	0	0	0	0
EXPLOTACIÓN DE MINAS Y CANTERAS	0	0	312	312	0	0	0	0
MINAS DE CARBÓN	0	0	0	0	0	0	0	0
PETRÓLEO CRUDO Y GAS NATURAL	0	0	20	20	0	0	0	0
EXTRACCIÓN DE MINERALES METÁLICOS	0	0	0	0	0	0	0	0
EXTRACCIÓN DE MINERALES NO METÁLICOS	0	0	0	0	0	0	0	0
EXPLOTACIÓN DE CANTERA	0	0	292	292	0	0	0	0
INDUSTRIAS MANUFACTURERAS	314,863	321,499	1,377,032	2,013,394	0	0	0	0
PRODUCTOS ALIMENTICIOS, BEBIDAS Y TABACO	89,905	192,308	1,284,710	1,566,923	0	0	0	0
TEXTILES, PRENDAS DE VESTIR E INDUSTRIAS DE CUERO	31,562	4,790	7,783	44,135	0	0	0	0
INDUSTRIA DE LA MADERA Y PRODUCTOS DE LA MADERA, INCLUIDOS MUEBLES	2,104	1,268	683	4,055	0	0	0	0
FABRICACIÓN DE PAPEL Y PRODUCTOS DE PAPEL; IMPRENTAS Y EDITORIALES	13,092	6,614	8,597	28,303	0	0	0	0
FABRICACIÓN DE SUSTANCIAS QUÍMICAS Y DE PRODUCTOS QUÍMICOS DERIVADOS DEL PETRÓLEO-CARBÓN DE CAUCHO	30,669	78,121	24,381	133,171	0	0	0	0
FABRICACIÓN DE PRODUCTOS MINERALES NO METÁLICOS EXCEPTUANDO LOS DERIVADOS DEL PETRÓLEO Y CARBÓN	1,201	824	4,328	6,353	0	0	0	0
INDUSTRIAS METÁLICAS BÁSICAS	66,829	243	38,751	105,823	0	0	0	0
FABRICACIÓN DE PRODUCTOS METÁLICOS, MAQUINARIA Y EQUIPO	79,501	36,994	7,196	123,691	0	0	0	0
OTRAS INDUSTRIAS MANUFACTURERAS	0	337	604	941	0	0	0	0
ELECTRICIDAD, GAS Y AGUA	31,960	0	32,866	64,826	0	0	0	0
ELECTRICIDAD	31,960	0	30,964	62,924	0	0	0	0
GAS	0	0	35	35	0	0	0	0
OBRAS HIDRÁULICAS Y SUMINISTRO DE AGUA	0	0	1,867	1,867	0	0	0	0
CONSTRUCCIÓN	105,463	10,969	79,645	196,077	0	0	0	0
CONSTRUCCIÓN, REFORMA Y REPARACIÓN DE VÍAS DE COMUNICACIÓN	464	0	11,654	12,118	0	0	0	0
Construcción, reforma y reparación vías de	464	0	11,654	12,118	0	0	0	0

SISTEMA BANCARIO

PRÉSTAMOS Y DESCUENTOS CONCEDIDOS POR DESTINO ECONÓMICO Y TIPO DE INVERSIÓN

EN EL MES DE NOVIEMBRE DE 2018

(Cifras en miles de Quetzales)

	BANCOS NACIONALES				BANCO EXTRANJERO			
	GASTOS DE OPERACIÓN	FORMACIÓN DE CAPITAL	OTROS	TOTAL	GASTOS DE OPERACIÓN	FORMACIÓN DE CAPITAL	OTROS	TOTAL
comunicación								
Aeropuertos y pistas de aviación	0	0	0	0	0	0	0	0
Carreteras	0	0	11,128	11,128	0	0	0	0
Puertos muelles y canales	0	0	0	0	0	0	0	0
Vías férreas	0	0	0	0	0	0	0	0
Otras	464	0	526	990	0	0	0	0
CONSTRUCCIÓN, REFORMA Y REPARACIÓN GENERAL	104,999	10,969	67,991	183,959	0	0	0	0
De carácter principal	97,483	10,969	65,512	173,964	0	0	0	0
Edificios	89,830	7,426	29,999	127,255	0	0	0	0
Viviendas	3,522	0	3,604	7,126	0	0	0	0
Oficinas y bodegas	3,565	3,543	65	7,173	0	0	0	0
Instalaciones hidráulicas y centrales hidroeléctricas	0	0	975	975	0	0	0	0
Conducciones de agua gas y electricidad	0	0	0	0	0	0	0	0
Presas drenajes y obras de riego	0	0	0	0	0	0	0	0
Estacionamientos	0	0	0	0	0	0	0	0
Otros	565	0	30,869	31,434	0	0	0	0
De carácter secundario	7,516	0	2,479	9,995	0	0	0	0
Instalaciones de plomería, calefacción y aire acondicionado	179	0	135	314	0	0	0	0
Chapistería e instalaciones eléctricas	30	0	90	120	0	0	0	0
Colocación de ladrillos y pisos, piedras, baldosas y labrado de mármol	1,726	0	53	1,779	0	0	0	0
Colocación de techos	1,556	0	0	1,556	0	0	0	0
Perforación de pozos de agua	12	0	0	12	0	0	0	0
Excavación y cimentación	347	0	0	347	0	0	0	0
Pintura y decoración	604	0	21	625	0	0	0	0
Otros	3,062	0	2,180	5,242	0	0	0	0
COMERCIO	588,515	457,109	629,418	1,675,042	0	0	0	0
COMERCIO INTERNO	127,342	100,703	212,955	441,000	0	0	0	0
COMERCIO DE IMPORTACIÓN	140,189	159,305	200,534	500,028	0	0	0	0
EXPORTACIÓN	35,090	51,769	34,896	121,755	0	0	0	0
COMERCIO NO ESPECIFICADO	285,895	145,331	181,033	612,259	0	0	0	0
TRANSPORTE Y ALMACENAMIENTO	23,946	41,876	51,667	117,489	0	0	0	0
TRANSPORTE TERRESTRE	23,581	29,247	43,649	96,477	0	0	0	0
TRANSPORTE POR AGUA	125	8,086	207	8,418	0	0	0	0
TRANSPORTE AÉREO	240	4,544	7,811	12,595	0	0	0	0
ESTABLECIMIENTOS FINANCIEROS, BIENES INMUEBLES, SERVICIOS PRESTADOS A LAS EMPRESAS	475,354	115,990	231,772	823,116	0	0	0	0
ESTABLECIMIENTOS FINANCIEROS	106,863	90,030	130,953	327,846	0	0	0	0
EMPRESAS ADMINISTRADORAS DE BIENES INMUEBLES	356,474	23,719	25,931	406,124	0	0	0	0
SERVICIOS PRESTADOS A LAS EMPRESAS	12,017	2,240	74,888	89,145	0	0	0	0
SERVICIOS COMUNALES, SOCIALES Y PERSONALES	81,737	6,123	19,992	107,852	0	0	0	0
SERVICIOS DE SANEAMIENTO Y SIMILARES	0	0	4,953	4,953	0	0	0	0
SERVICIOS SOCIALES Y OTROS	72,298	3,214	4,813	80,325	0	0	0	0
SERVICIOS COMUNALES CONEXOS								
SERVICIOS DE DIVERSIÓN, ESPARCIMIENTO Y CULTURALES	80	223	6,438	6,741	0	0	0	0
SERVICIOS PERSONALES Y DE LOS HOGARES	9,359	2,685	3,787	15,831	0	0	0	0
ORGANIZACIONES INTERNACIONALES Y OTROS ORGANISMOS EXTRATERRITORIALES	0	0	0	0	0	0	0	0
TOTAL	1,836,530	1,201,904	4,832,328	7,870,762	0	0	0	0

BANCOS

SALDOS DE PRÉSTAMOS Y DESCUENTOS POR DESTINO ECONÓMICO Y TIPO DE INVERSIÓN

AL 30 DE NOVIEMBRE DE 2018

(Cifras en miles de Quetzales)

	BANCOS NACIONALES				BANCO EXTRANJERO			
	GASTOS DE OPERACIÓN	FORMACIÓN DE CAPITAL	OTROS	TOTAL	GASTOS DE OPERACIÓN	FORMACIÓN DE CAPITAL	OTROS	TOTAL
CONSUMO, TRANSFERENCIAS Y OTROS DESTINOS	7,330,504	156,153	49,953,252	57,439,909	0	0	0	0
CONSUMO	6,979,139	115,487	44,376,480	51,471,106	0	0	0	0
Adquisición de bienes durables	6,791,645	109,809	39,634,253	46,535,707	0	0	0	0
Mobiliario para el hogar	1,071,653	288	4,086,476	5,158,417	0	0	0	0
Utensilios para el hogar	382,662	5	485,455	868,122	0	0	0	0
Prendas para uso personal	635,900	0	902,740	1,538,640	0	0	0	0
Vehículos para uso personal	113,869	1,073	3,743,002	3,857,944	0	0	0	0
Material, mobiliario y equipo de estudio	678,696	1,551	647,575	1,327,822	0	0	0	0
Inmuebles	2,164,799	28,213	6,243,700	8,436,712	0	0	0	0
Bienes inmuebles para vivienda garantizados con hipotecas	291,099	10,913	8,073,994	8,376,006	0	0	0	0
Otros	1,452,966	67,765	15,451,311	16,972,042	0	0	0	0
Adquisición de bienes fungibles	54,820	211	703,549	758,580	0	0	0	0
Medicinas y medicamentos	12,682	126	84,738	97,546	0	0	0	0
Otros	42,138	85	618,811	661,034	0	0	0	0
Servicios recibidos	131,114	5,350	3,820,513	3,956,977	0	0	0	0
Tratamiento médico en el país	15,821	18	131,476	147,315	0	0	0	0
Tratamiento médico en el exterior	135	0	3,513	3,648	0	0	0	0
Viajes de estudio	211	0	43,253	43,464	0	0	0	0
Viajes de turismo	225	0	6,731	6,956	0	0	0	0
Costas judiciales	142	0	569	711	0	0	0	0
Honorarios profesionales	10,942	0	19,210	30,152	0	0	0	0
Alquileres	422	239	6,890	7,551	0	0	0	0
Otros	103,216	5,093	3,608,870	3,717,179	0	0	0	0
Otros consumos	1,560	116	218,166	219,842	0	0	0	0
TRANSFERENCIAS	274,848	25,670	4,403,684	4,704,202	0	0	0	0
Adquisición de bienes inmuebles a propietarios del mismo sector	179,454	19,523	1,884,723	2,083,700	0	0	0	0
Adquisición maquinaria y equipo propietarios del mismo sector	72,668	1,823	1,791,971	1,866,462	0	0	0	0
Adquisición de títulos valores	22,726	4,325	725,001	752,052	0	0	0	0
Pago de deudas bancarias	0	0	1,989	1,989	0	0	0	0
Pago de deudas comerciales	0	0	0	0	0	0	0	0
Pago deudas particulares	0	0	0	0	0	0	0	0
OTROS DESTINOS	76,517	14,995	1,173,087	1,264,599	0	0	0	0
Actividades no especificadas	76,517	14,995	1,173,087	1,264,599	0	0	0	0
AGRICULTURA, GANADERÍA, SILVICULTURA, CAZA Y PESCA	3,832,491	1,688,241	3,368,720	8,889,452	0	0	0	0
AGRICULTURA	1,869,314	1,575,486	2,600,099	6,044,899	0	0	0	0
Cereales y legumbres	72,754	24,882	24,686	122,322	0	0	0	0
Arroz	9,139	0	15,684	24,823	0	0	0	0
Trigo	2,436	0	3,288	5,724	0	0	0	0
Maíz	46,340	1,484	1,984	49,808	0	0	0	0
Frijol	4,072	16	121	4,209	0	0	0	0
Maicillo	2,296	0	0	2,296	0	0	0	0
Otros	8,471	23,382	3,609	35,462	0	0	0	0
Hortalizas	183,423	64,040	28,779	276,242	0	0	0	0
Frutas	377,657	379,114	472,440	1,229,211	0	0	0	0
Bebidas y azúcares	833,065	351,712	622,282	1,807,059	0	0	0	0
Café	492,741	195,918	295,756	984,415	0	0	0	0
Té	0	0	0	0	0	0	0	0
Cacao	4,470	0	0	4,470	0	0	0	0
Caña	315,606	151,087	324,731	791,424	0	0	0	0
Otras	20,248	4,707	1,796	26,751	0	0	0	0
Semillas y plantas oleaginosas	303,027	27,844	1,276,815	1,607,686	0	0	0	0
Plantas textiles	249	3,388	0	3,637	0	0	0	0

BANCOS

SALDOS DE PRÉSTAMOS Y DESCUENTOS POR DESTINO ECONÓMICO Y TIPO DE INVERSIÓN

AL 30 DE NOVIEMBRE DE 2018

(Cifras en miles de Quetzales)

	BANCOS NACIONALES				BANCO EXTRANJERO			
	GASTOS DE OPERACIÓN	FORMACIÓN DE CAPITAL	OTROS	TOTAL	GASTOS DE OPERACIÓN	FORMACIÓN DE CAPITAL	OTROS	TOTAL
Algodón	2	0	0	2	0	0	0	0
Kenaf	0	0	0	0	0	0	0	0
Henequén	205	0	0	205	0	0	0	0
Lino	35	0	0	35	0	0	0	0
Otras	6	3,388	0	3,394	0	0	0	0
Espicias	79	0	30	109	0	0	0	0
Otros cultivos y plantas	99,061	724,506	175,066	998,633	0	0	0	0
GANADERÍA	1,711,208	90,484	586,343	2,388,035	0	0	0	0
Ganado vacuno	1,431,790	65,092	63,441	1,560,323	0	0	0	0
Caballar, asnal y mular	1,665	77	143,256	144,998	0	0	0	0
Ganado caprino	4,126	399	0	4,525	0	0	0	0
Ganado ovino	26,348	360	2,006	28,714	0	0	0	0
Porcino	41,089	4,844	11,006	56,939	0	0	0	0
Avicultura	91,640	17,354	366,386	475,380	0	0	0	0
Cunicultura	1,744	0	165	1,909	0	0	0	0
Apiarios	958	0	0	958	0	0	0	0
Pastos y forrajes	16,515	0	0	16,515	0	0	0	0
Otras especies de animales	95,332	2,358	83	97,773	0	0	0	0
SILVICULTURA	239,062	13,579	177,530	430,171	0	0	0	0
CAZA Y PESCA	12,907	8,692	4,748	26,347	0	0	0	0
EXPLOTACIÓN DE MINAS Y CANTERAS	869	33,387	105,662	139,918	0	0	0	0
MINAS DE CARBÓN	2	26,000	1,094	27,096	0	0	0	0
PETRÓLEO CRUDO Y GAS NATURAL	225	6,614	14,788	21,627	0	0	0	0
EXTRACCIÓN DE MINERALES METÁLICOS	0	0	15	15	0	0	0	0
EXTRACCIÓN DE MINERALES NO METÁLICOS	0	0	212	212	0	0	0	0
EXPLOTACIÓN DE CANTERA	642	772	89,553	90,967	0	0	0	0
INDUSTRIAS MANUFACTURERAS	6,065,564	2,390,446	13,183,610	21,639,620	0	0	0	0
PRODUCTOS ALIMENTICIOS, BEBIDAS Y TABACO	2,663,467	1,265,035	8,721,439	12,649,941	0	0	0	0
TEXTILES, PRENDAS DE VESTIR E INDUSTRIAS DE CUERO	430,331	67,035	294,459	791,825	0	0	0	0
INDUSTRIA DE LA MADERA Y PRODUCTOS DE LA MADERA, INCLUIDOS MUEBLES	156,521	26,967	71,600	255,088	0	0	0	0
FABRICACIÓN DE PAPEL Y PRODUCTOS DE PAPEL; IMPRENTAS Y EDITORIALES	385,283	61,277	405,558	852,118	0	0	0	0
FABRICACIÓN DE SUSTANCIAS QUÍMICAS Y DE PRODUCTOS QUÍMICOS DERIVADOS DEL PETRÓLEO-CARBÓN DE CAUCHO	643,060	485,581	1,177,894	2,306,535	0	0	0	0
FABRICACIÓN DE PRODUCTOS MINERALES NO METÁLICOS EXCEPTUANDO LOS DERIVADOS DEL PETRÓLEO Y CARBÓN	778,548	172,410	1,099,483	2,050,441	0	0	0	0
INDUSTRIAS METÁLICAS BÁSICAS	623,289	109,976	1,237,793	1,971,058	0	0	0	0
FABRICACIÓN DE PRODUCTOS METÁLICOS, MAQUINARIA Y EQUIPO	375,761	179,038	160,913	715,712	0	0	0	0
OTRAS INDUSTRIAS MANUFACTURERAS	9,303	23,126	14,472	46,901	0	0	0	0
ELECTRICIDAD, GAS Y AGUA	4,192,429	2,117,805	7,560,243	13,870,477	0	0	0	0
ELECTRICIDAD	4,121,683	2,034,587	7,534,201	13,690,471	0	0	0	0
GAS	12,580	80,255	844	93,679	0	0	0	0
OBRAS HIDRÁULICAS Y SUMINISTRO DE AGUA	58,166	2,964	25,197	86,327	0	0	0	0
CONSTRUCCIÓN	3,596,488	1,571,494	6,064,002	11,231,984	14,363	0	0	14,363
CONSTRUCCIÓN, REFORMA Y REPARACIÓN DE VÍAS DE COMUNICACIÓN	114,356	111,143	1,521,412	1,746,911	0	0	0	0
Construcción, reforma y reparación vías de	114,356	111,143	1,521,412	1,746,911	0	0	0	0

BANCOS

SALDOS DE PRÉSTAMOS Y DESCUENTOS POR DESTINO ECONÓMICO Y TIPO DE INVERSIÓN

AL 30 DE NOVIEMBRE DE 2018

(Cifras en miles de Quetzales)

	BANCOS NACIONALES				BANCO EXTRANJERO			
	GASTOS DE OPERACIÓN	FORMACIÓN DE CAPITAL	OTROS	TOTAL	GASTOS DE OPERACIÓN	FORMACIÓN DE CAPITAL	OTROS	TOTAL
comunicación								
Aeropuertos y pistas de aviación	8	0	524	532	0	0	0	0
Carreteras	94,770	50,403	1,461,215	1,606,388	0	0	0	0
Puertos muelles y canales	0	0	660	660	0	0	0	0
Vías férreas	0	0	0	0	0	0	0	0
Otras	19,579	60,741	59,013	139,333	0	0	0	0
CONSTRUCCIÓN, REFORMA Y REPARACIÓN GENERAL	3,482,132	1,460,351	4,542,590	9,485,073	14,363	0	0	14,363
De carácter principal	3,402,034	1,409,017	4,495,251	9,306,302	0	0	0	0
Edificios	1,749,975	250,722	2,994,377	4,995,074	0	0	0	0
Viviendas	586,273	479,201	531,739	1,597,213	0	0	0	0
Oficinas y bodegas	115,308	61,228	272,404	448,940	0	0	0	0
Instalaciones hidráulicas y centrales hidroeléctricas	1,126	49,643	2,449	53,218	0	0	0	0
De carácter secundario	80,098	51,334	47,339	178,771	14,363	0	0	14,363
Instalaciones de plomería, calefacción y aire acondicionado	1,403	0	3,224	4,627	0	0	0	0
Chapistería e instalaciones eléctricas	195	0	4,294	4,489	0	0	0	0
Colocación de ladrillos y pisos, piedras, baldosas y labrado de mármol	11,809	2,138	4,750	18,697	0	0	0	0
Colocación de techos	17,366	0	5,982	23,348	0	0	0	0
Perforación de pozos de agua	613	416	1,600	2,629	0	0	0	0
Excavación y cimentación	7,305	0	1,151	8,456	0	0	0	0
Pintura y decoración	6,130	191	4,786	11,107	0	0	0	0
Otros	35,278	48,589	21,551	105,418	14,363	0	0	14,363
COMERCIO	8,290,791	5,907,781	7,469,042	21,667,614	19,253	0	0	19,253
COMERCIO INTERNO	2,150,487	1,269,740	2,149,698	5,569,925	19,253	0	0	19,253
COMERCIO DE IMPORTACIÓN	1,840,266	853,777	2,784,953	5,478,996	0	0	0	0
EXPORTACIÓN	1,023,036	259,255	381,513	1,663,804	0	0	0	0
COMERCIO NO ESPECIFICADO	3,277,001	3,525,009	2,152,878	8,954,888	0	0	0	0
TRANSPORTE Y ALMACENAMIENTO	377,345	234,236	1,146,001	1,757,582	0	0	0	0
TRANSPORTE TERRESTRE	307,165	219,624	1,052,452	1,579,241	0	0	0	0
TRANSPORTE POR AGUA	46,246	8,539	14,853	69,638	0	0	0	0
TRANSPORTE AÉREO	23,934	6,073	78,697	108,704	0	0	0	0
ESTABLECIMIENTOS FINANCIEROS, BIENES INMUEBLES, SERVICIOS PRESTADOS A LAS EMPRESAS	5,578,987	1,921,099	10,615,279	18,115,365	0	0	0	0
ESTABLECIMIENTOS FINANCIEROS	2,629,889	441,444	2,756,032	5,827,365	0	0	0	0
EMPRESAS ADMINISTRADORAS DE BIENES INMUEBLES	2,230,778	1,208,793	4,553,536	7,993,107	0	0	0	0
SERVICIOS PRESTADOS A LAS EMPRESAS	718,320	270,863	3,305,710	4,294,893	0	0	0	0
SERVICIOS COMUNALES, SOCIALES Y PERSONALES	2,463,575	418,765	3,719,073	6,601,413	0	0	0	0
SERVICIOS DE SANEAMIENTO Y SIMILARES	47,364	4,562	26,848	78,774	0	0	0	0
SERVICIOS SOCIALES Y OTROS	1,222,312	133,453	2,613,786	3,969,551	0	0	0	0
SERVICIOS COMUNALES CONEXOS	152,098	8,871	90,328	251,297	0	0	0	0
SERVICIOS DE DIVERSIÓN, ESPARCIMIENTO Y CULTURALES	1,041,794	271,879	979,789	2,293,462	0	0	0	0
SERVICIOS PERSONALES Y DE LOS HOGARES	7	0	8,322	8,329	0	0	0	0
ORGANIZACIONES INTERNACIONALES Y OTROS ORGANISMOS EXTRATERRITORIALES								
TOTAL	41,729,043	16,439,407	103,184,884	161,353,334	33,616	0	0	33,616

BANCOS NACIONALES

PRÉSTAMOS Y DESCUENTOS CONCEDIDOS POR
ESTRATIFICACIÓN Y PLAZO ORIGINAL
EN EL MES DE NOVIEMBRE DE 2018
(Cifras en miles de Quetzales)

INTERVALOS EN QUETZALES	HASTA 10,000		DE 10,001 A 20,000		DE 20,001 A 50,000		DE 50,001 A 100,000		DE 100,001 Y MAS		TOTAL	
	No.	MONTO	No.	MONTO	No.	MONTO	No.	MONTO	No.	MONTO	No.	MONTO
CONSUMO, TRANSFERENCIAS Y OTROS DESTINOS	101,632	256,039	14,742	214,886	13,822	442,930	6,121	437,606	3,934	968,339	140,251	2,319,800
AGRICULTURA, GANADERÍA, SILVICULTURA, CAZA Y PESCA	372	2,126	302	4,761	273	9,465	118	9,256	159	527,245	1,224	552,854
AGRICULTURA	285	1,733	276	4,336	213	7,254	58	4,295	69	476,726	901	494,344
GANADERÍA	72	321	26	425	60	2,211	60	4,961	85	29,884	303	37,802
SILVICULTURA	11	44	0	0	0	0	0	0	3	19,983	14	20,027
CAZA Y PESCA	4	29	0	0	0	0	0	0	2	652	6	681
EXPLOTACIÓN DE MINAS Y CANTERAS	0	0	1	20	0	0	0	0	1	292	2	312
INDUSTRIAS MANUFACTURERAS	750	3,310	136	2,049	152	4,965	60	4,565	204	1,998,505	1,302	2,013,395
ELECTRICIDAD, GAS Y AGUA	2	0	3	52	2	69	2	168	9	64,537	18	64,826
CONSTRUCCIÓN	106	541	89	1,412	106	3,648	63	4,825	95	185,651	459	196,077
CONSTRUCCIÓN, REFORMA Y REPARACIÓN DE VÍAS DE COMUNICACIÓN	22	4	3	35	11	448	0	0	7	11,631	43	12,118
COMERCIO	4,251	21,703	1,977	30,944	2,246	77,161	713	52,231	1,056	1,493,003	10,243	1,675,042
TRANSPORTE Y ALMACENAMIENTO	38	170	31	496	110	3,606	58	4,588	104	108,629	341	117,489
ESTABLECIMIENTOS FINANCIEROS, BIENES INMUEBLES, SERVICIOS PRESTADOS A LAS EMPRESAS	12	80	9	153	36	1,199	17	1,203	78	820,481	152	823,116
SERVICIOS COMUNALES, SOCIALES Y PERSONALES	73	352	31	486	16	552	10	713	58	105,747	188	107,851
TOTAL	107,236	284,323	17,321	255,259	16,763	543,595	7,162	515,156	5,698	6,272,429	154,180	7,870,762

	HASTA 1 AÑO		DE 1 A 3 AÑOS		DE 3 A 5 AÑOS		DE 5 AÑOS Y MAS		TOTAL	
	No.	MONTO	No.	MONTO	No.	MONTO	No.	MONTO	No.	MONTO
CONSUMO, TRANSFERENCIAS Y OTROS DESTINOS	20,264	117,164	89,807	464,323	14,970	577,363	15,210	1,160,949	140,251	2,319,800
AGRICULTURA, GANADERÍA, SILVICULTURA, CAZA Y PESCA	774	124,928	316	91,136	94	48,833	40	287,957	1,224	552,854
AGRICULTURA	692	103,025	168	81,468	26	35,374	15	274,477	901	494,345
GANADERÍA	74	2,629	140	9,616	64	12,076	25	13,480	303	37,801
SILVICULTURA	7	19,264	5	33	2	730	0	0	14	20,027
CAZA Y PESCA	1	10	3	19	2	652	0	0	6	681
EXPLOTACIÓN DE MINAS Y CANTERAS	0	0	2	312	0	0	0	0	2	312
INDUSTRIAS MANUFACTURERAS	550	524,339	652	119,371	50	102,631	50	1,267,053	1,302	2,013,395
ELECTRICIDAD, GAS Y AGUA	5	53,138	5	8,991	7	829	1	1,867	18	64,825
CONSTRUCCIÓN	129	23,681	159	10,164	118	96,429	53	65,803	459	196,077
CONSTRUCCIÓN, REFORMA Y REPARACIÓN DE VÍAS DE COMUNICACIÓN	40	4,233	2	1,365	0	0	1	6,520	43	12,119
COMERCIO	3,242	643,664	6,018	379,207	738	248,756	245	403,415	10,243	1,675,042
TRANSPORTE Y ALMACENAMIENTO	48	30,423	120	5,891	141	22,137	32	59,038	341	117,490
ESTABLECIMIENTOS FINANCIEROS, BIENES INMUEBLES, SERVICIOS PRESTADOS A LAS EMPRESAS	41	196,315	34	62,316	46	37,095	31	527,389	152	823,116
SERVICIOS COMUNALES, SOCIALES Y PERSONALES	54	11,000	91	4,365	17	4,659	26	87,828	188	107,851
TOTAL	25,107	1,724,652	97,204	1,146,077	16,181	1,138,732	15,688	3,861,299	154,180	7,870,761

BANCOS NACIONALES

SALDOS DE PRÉSTAMOS Y DESCUENTOS POR
ESTRATIFICACIÓN Y PLAZO ORIGINAL
AL 30 DE NOVIEMBRE DE 2018
(Cifras en miles de Quetzales)

INTERVALOS EN QUETZALES	HASTA 10,000		DE 10,001 A 20,000		DE 20,001 A 50,000		DE 50,001 A 100,000		DE 100,001 Y MAS		TOTAL	
	No.	Monto	No.	Monto	No.	Monto	No.	Monto	No.	Monto	No.	Monto
CONSUMO, TRANSFERENCIAS Y OTROS DESTINOS	1,172,766	2,854,801	214,594	3,101,905	250,380	8,110,701	148,503	10,656,884	124,951	32,715,618	1,911,194	57,439,909
AGRICULTURA, GANADERÍA, SILVICULTURA, CAZA Y PESCA	13,463	67,228	6,346	95,415	4,545	155,302	2,608	197,410	4,247	8,374,096	31,209	8,889,452
AGRICULTURA	11,499	60,035	5,480	82,007	2,901	96,631	1,118	83,282	1,428	5,722,945	22,426	6,044,899
GANADERÍA	1,795	6,745	852	13,222	1,631	58,210	1,477	113,161	2,714	2,196,695	8,469	2,388,034
SILVICULTURA	139	327	4	60	5	158	3	236	79	429,391	230	430,171
CAZA Y PESCA	30	120	10	127	8	303	10	732	26	25,065	84	26,348
EXPLOTACIÓN DE MINAS Y CANTERAS	2	2	3	52	3	111	6	525	28	139,226	42	139,917
INDUSTRIAS MANUFACTURERAS	9,178	26,733	1,105	15,742	1,055	34,003	565	40,743	2,137	21,522,398	14,040	21,639,620
ELECTRICIDAD, GAS Y AGUA	90	57	16	228	21	775	19	1,255	219	13,868,163	365	13,870,477
CONSTRUCCIÓN	2,336	9,711	1,174	17,287	1,501	49,878	995	72,836	3,642	11,082,272	9,648	11,231,984
CONSTRUCCIÓN, REFORMA Y REPARACIÓN DE VÍAS DE COMUNICACIÓN	121	248	31	433	48	1,745	30	2,219	167	1,742,265	397	1,746,911
COMERCIO	67,775	236,043	20,902	302,376	19,832	635,004	8,144	578,307	11,284	19,915,884	127,937	21,667,614
TRANSPORTE Y ALMACENAMIENTO	1,177	4,279	964	14,930	2,277	74,767	1,981	145,044	2,308	1,518,563	8,707	1,757,583
ESTABLECIMIENTOS FINANCIEROS, BIENES INMUEBLES, SERVICIOS PRESTADOS A LAS EMPRESAS	524	1,541	295	4,554	727	23,812	573	41,820	2,584	18,043,638	4,703	18,115,365
SERVICIOS COMUNALES, SOCIALES Y PERSONALES	1,645	5,294	402	5,802	383	12,450	300	21,639	1,258	6,556,228	3,988	6,601,412
TOTAL	1,268,956	3,205,688	245,801	3,558,291	280,724	9,096,804	163,694	11,756,464	152,658	133,736,087	2,111,833	161,353,333

	HASTA 1 AÑO		DE 1 A 3 AÑOS		DE 3 A 5 AÑOS		DE 5 AÑOS Y MAS		TOTAL	
	No.	Monto	No.	Monto	No.	Monto	No.	Monto	No.	Monto
CONSUMO, TRANSFERENCIAS Y OTROS DESTINOS	153,889	1,541,816	965,140	4,626,552	417,562	13,081,573	374,603	38,189,968	1,911,194	57,439,909
AGRICULTURA, GANADERÍA, SILVICULTURA, CAZA Y PESCA	17,200	1,242,503	7,373	678,975	4,309	904,745	2,327	6,063,229	31,209	8,889,452
AGRICULTURA	15,969	695,584	4,642	394,299	1,054	331,057	761	4,623,959	22,426	6,044,899
GANADERÍA	1,138	489,131	2,614	270,608	3,198	538,696	1,519	1,089,599	8,469	2,388,034
SILVICULTURA	80	57,588	80	13,117	33	23,301	37	336,166	230	430,171
CAZA Y PESCA	13	200	37	951	24	11,691	10	13,506	84	26,348
EXPLOTACIÓN DE MINAS Y CANTERAS	5	8,519	9	26,756	15	27,525	13	77,116	42	139,917
INDUSTRIAS MANUFACTURERAS	4,290	3,680,552	7,309	1,133,465	1,229	977,291	1,212	15,848,312	14,040	21,639,620
ELECTRICIDAD, GAS Y AGUA	89	1,546,258	70	229,672	52	198,491	154	11,896,056	365	13,870,478
CONSTRUCCIÓN	541	1,662,220	2,257	1,211,281	2,846	1,062,334	4,004	7,296,149	9,648	11,231,984
CONSTRUCCIÓN, REFORMA Y REPARACIÓN DE VÍAS DE COMUNICACIÓN	101	1,102,677	64	62,528	104	66,771	128	514,936	397	1,746,911
COMERCIO	18,690	4,717,949	83,469	3,330,646	18,821	3,282,381	6,957	10,336,637	127,937	21,667,614
TRANSPORTE Y ALMACENAMIENTO	171	92,228	1,836	103,461	4,941	478,708	1,759	1,083,185	8,707	1,757,582
ESTABLECIMIENTOS FINANCIEROS, BIENES INMUEBLES, SERVICIOS PRESTADOS A LAS EMPRESAS	407	2,356,609	564	1,860,403	1,824	2,339,430	1,908	11,558,923	4,703	18,115,365
SERVICIOS COMUNALES, SOCIALES Y PERSONALES	557	539,902	1,804	404,459	621	730,652	1,006	4,926,400	3,988	6,601,413
TOTAL	195,839	17,388,556	1,069,831	13,605,672	452,220	23,083,130	393,943	107,275,975	2,111,833	161,353,333

BANCO EXTRANJERO

PRÉSTAMOS Y DESCUENTOS CONCEDIDOS POR
ESTRATIFICACIÓN Y PLAZO ORIGINAL
EN EL MES DE NOVIEMBRE DE 2018
(Cifras en miles de Quetzales)

INTERVALOS EN QUETZALES	HASTA 10,000		DE 10,001 A 20,000		DE 20,001 A 50,000		DE 50,001 A 100,000		DE 100,001 Y MAS		TOTAL	
	No.	MONTO	No.	MONTO	No.	MONTO	No.	MONTO	No.	MONTO	No.	MONTO
CONSUMO, TRANSFERENCIAS Y OTROS DESTINOS	0	0	0	0	0	0	0	0	0	0	0	0
AGRICULTURA, GANADERÍA, SILVICULTURA, CAZA Y PESCA	0	0	0	0	0	0	0	0	0	0	0	0
AGRICULTURA	0	0	0	0	0	0	0	0	0	0	0	0
GANADERÍA	0	0	0	0	0	0	0	0	0	0	0	0
SILVICULTURA	0	0	0	0	0	0	0	0	0	0	0	0
CAZA Y PESCA	0	0	0	0	0	0	0	0	0	0	0	0
EXPLOTACIÓN DE MINAS Y CANTERAS	0	0	0	0	0	0	0	0	0	0	0	0
INDUSTRIAS MANUFACTURERAS	0	0	0	0	0	0	0	0	0	0	0	0
ELECTRICIDAD, GAS Y AGUA	0	0	0	0	0	0	0	0	0	0	0	0
CONSTRUCCIÓN	0	0	0	0	0	0	0	0	0	0	0	0
CONSTRUCCIÓN, REFORMA Y REPARACIÓN DE VÍAS DE COMUNICACIÓN	0	0	0	0	0	0	0	0	0	0	0	0
COMERCIO	0	0	0	0	0	0	0	0	0	0	0	0
TRANSPORTE Y ALMACENAMIENTO	0	0	0	0	0	0	0	0	0	0	0	0
ESTABLECIMIENTOS FINANCIEROS, BIENES INMUEBLES, SERVICIOS PRESTADOS A LAS EMPRESAS	0	0	0	0	0	0	0	0	0	0	0	0
SERVICIOS COMUNALES, SOCIALES Y PERSONALES	0	0	0	0	0	0	0	0	0	0	0	0
TOTAL	0	0	0	0	0	0	0	0	0	0	0	0

	HASTA 1 AÑO		DE 1 A 3 AÑOS		DE 3 A 5 AÑOS		DE 5 AÑOS Y MAS		TOTAL	
	No.	MONTO	No.	MONTO	No.	MONTO	No.	MONTO	No.	MONTO
CONSUMO, TRANSFERENCIAS Y OTROS DESTINOS	0	0	0	0	0	0	0	0	0	0
AGRICULTURA, GANADERÍA, SILVICULTURA, CAZA Y PESCA	0	0	0	0	0	0	0	0	0	0
AGRICULTURA	0	0	0	0	0	0	0	0	0	0
GANADERÍA	0	0	0	0	0	0	0	0	0	0
SILVICULTURA	0	0	0	0	0	0	0	0	0	0
CAZA Y PESCA	0	0	0	0	0	0	0	0	0	0
EXPLOTACIÓN DE MINAS Y CANTERAS	0	0	0	0	0	0	0	0	0	0
INDUSTRIAS MANUFACTURERAS	0	0	0	0	0	0	0	0	0	0
ELECTRICIDAD, GAS Y AGUA	0	0	0	0	0	0	0	0	0	0
CONSTRUCCIÓN	0	0	0	0	0	0	0	0	0	0
CONSTRUCCIÓN, REFORMA Y REPARACIÓN DE VÍAS DE COMUNICACIÓN	0	0	0	0	0	0	0	0	0	0
COMERCIO	0	0	0	0	0	0	0	0	0	0
TRANSPORTE Y ALMACENAMIENTO	0	0	0	0	0	0	0	0	0	0
ESTABLECIMIENTOS FINANCIEROS, BIENES INMUEBLES, SERVICIOS PRESTADOS A LAS EMPRESAS	0	0	0	0	0	0	0	0	0	0
SERVICIOS COMUNALES, SOCIALES Y PERSONALES	0	0	0	0	0	0	0	0	0	0
TOTAL	0	0	0	0	0	0	0	0	0	0

BANCO EXTRANJERO

SALDOS DE PRÉSTAMOS Y DESCUENTOS POR
ESTRATIFICACIÓN Y PLAZO ORIGINAL
AL 30 DE NOVIEMBRE DE 2018
(Cifras en miles de Quetzales)

INTERVALOS EN QUETZALES	HASTA 10,000		DE 10,001 A 20,000		DE 20,001 A 50,000		DE 50,001 A 100,000		DE 100,001 Y MAS		TOTAL	
	No.	Monto	No.	Monto	No.	Monto	No.	Monto	No.	Monto	No.	Monto
CONSUMO, TRANSFERENCIAS Y OTROS DESTINOS	0	0	0	0	0	0	0	0	0	0	0	0
AGRICULTURA, GANADERÍA, SILVICULTURA, CAZA Y PESCA	0	0	0	0	0	0	0	0	0	0	0	0
AGRICULTURA	0	0	0	0	0	0	0	0	0	0	0	0
GANADERÍA	0	0	0	0	0	0	0	0	0	0	0	0
SILVICULTURA	0	0	0	0	0	0	0	0	0	0	0	0
CAZA Y PESCA	0	0	0	0	0	0	0	0	0	0	0	0
EXPLOTACIÓN DE MINAS Y CANTERAS	0	0	0	0	0	0	0	0	0	0	0	0
INDUSTRIAS MANUFACTURERAS	0	0	0	0	0	0	0	0	0	0	0	0
ELECTRICIDAD, GAS Y AGUA	0	0	0	0	0	0	0	0	0	0	0	0
CONSTRUCCIÓN	0	0	0	0	0	0	0	0	1	14,363	1	14,363
CONSTRUCCIÓN, REFORMA Y REPARACIÓN DE VÍAS DE COMUNICACIÓN	0	0	0	0	0	0	0	0	0	0	0	0
COMERCIO	0	0	0	0	0	0	0	0	4	19,253	4	19,253
TRANSPORTE Y ALMACENAMIENTO	0	0	0	0	0	0	0	0	0	0	0	0
ESTABLECIMIENTOS FINANCIEROS, BIENES INMUEBLES, SERVICIOS PRESTADOS A LAS EMPRESAS	0	0	0	0	0	0	0	0	0	0	0	0
SERVICIOS COMUNALES, SOCIALES Y PERSONALES	0	0	0	0	0	0	0	0	0	0	0	0
TOTAL	0	0	0	0	0	0	0	0	5	33,615	5	33,615

	HASTA 1 AÑO		DE 1 A 3 AÑOS		DE 3 A 5 AÑOS		DE 5 AÑOS Y MAS		TOTAL	
	No.	Monto	No.	Monto	No.	Monto	No.	Monto	No.	Monto
CONSUMO, TRANSFERENCIAS Y OTROS DESTINOS	0	0	0	0	0	0	0	0	0	0
AGRICULTURA, GANADERÍA, SILVICULTURA, CAZA Y PESCA	0	0	0	0	0	0	0	0	0	0
AGRICULTURA	0	0	0	0	0	0	0	0	0	0
GANADERÍA	0	0	0	0	0	0	0	0	0	0
SILVICULTURA	0	0	0	0	0	0	0	0	0	0
CAZA Y PESCA	0	0	0	0	0	0	0	0	0	0
EXPLOTACIÓN DE MINAS Y CANTERAS	0	0	0	0	0	0	0	0	0	0
INDUSTRIAS MANUFACTURERAS	0	0	0	0	0	0	0	0	0	0
ELECTRICIDAD, GAS Y AGUA	0	0	0	0	0	0	0	0	0	0
CONSTRUCCIÓN	0	0	1	14,363	0	0	0	0	1	14,363
CONSTRUCCIÓN, REFORMA Y REPARACIÓN DE VÍAS DE COMUNICACIÓN	0	0	0	0	0	0	0	0	0	0
COMERCIO	4	19,253	0	0	0	0	0	0	4	19,253
TRANSPORTE Y ALMACENAMIENTO	0	0	0	0	0	0	0	0	0	0
ESTABLECIMIENTOS FINANCIEROS, BIENES INMUEBLES, SERVICIOS PRESTADOS A LAS EMPRESAS	0	0	0	0	0	0	0	0	0	0
SERVICIOS COMUNALES, SOCIALES Y PERSONALES	0	0	0	0	0	0	0	0	0	0
TOTAL	4	19,253	1	14,363	0	0	0	0	5	33,615

BANCOS
ACTIVOS CREDITICIOS
AL 30 DE SEPTIEMBRE DE 2018
 Cifras en miles de Quetzales

BANCO	CLASIFICACIÓN DE ACTIVOS CREDITICIOS CONFORME VALUACIÓN					RESERVAS DE ACTIVOS CREDITICIOS			INDICADORES FINANCIEROS SOBRE CALIDAD DE CARTERA d/	
	A	B	C	D	E	Total Activos Crediticios	De Valuación	Genéricas	(CVC) b/ %	(CCR) c/ %
EL CRÉDITO HIPOTECARIO NACIONAL DE GUATEMALA	1,164,644	37,301	66,678	9,575	421,758	1,699,956	426,553	107,825	16.44	104.04
BANCO INMOBILIARIO, S. A.	580,476	23,928	9,217	12,360	9,420	635,401	10,103	0	1.28	105.77
BANCO DE LOS TRABAJADORES	12,645,786	127,584	94,939	38,476	224,171	13,130,956	267,481	17,445	2.02	100.78
BANCO INDUSTRIAL, S. A.	48,400,738	1,329,374	1,951,780	978,952	511,312	53,172,156	266,748	675,571	1.16	155.19
BANCO DE DESARROLLO RURAL, S. A.	27,841,937	756,586	381,708	458,989	1,414,717	30,853,937	1,315,633	347,200	4.63	109.12
BANCO INTERNACIONAL, S. A.	5,731,451	225,905	67,235	14,130	45,906	6,084,627	39,417	79,197	0.90	223.43
CITIBANK, N.A., SUCURSAL GUATEMALA	46,991	26	0	0	0	47,017	6	736	0.00	90,180.11
VIVIBANCO, S. A.	184,301	185	124	28	132	184,770	222	2,132	0.14	887.92
BANCO FICOHSA GUATEMALA, S. A.	839,958	86,581	63,809	23,638	4,530	1,018,516	29,284	7,718	3.36	102.65
BANCO PROMERICA, S. A.	3,645,912	258,653	154,505	41,510	30	4,100,610	91,202 d/	143,244 d/	2.34 d/	111.65 d/
BANCO DE ANTIGUA, S. A.	845,238	30,458	81,512	36,588	2,996	996,792	39,115	22,068	3.63	168.31
BANCO DE AMÉRICA CENTRAL, S. A.	17,113,734	836,040	451,430	212,512	415,068	19,028,784	107,873	280,426	1.90	103.25
BANCO AGROMERCANTIL DE GUATEMALA, S. A.	16,586,451	1,243,955	1,181,679	119,374	342,313	19,473,772	241,572	234,530	2.38	102.45
BANCO G&T CONTINENTAL, S. A.	21,472,469	1,698,765	1,407,716	339,178	521,410	25,439,538	347,040	333,489	2.49	106.94
BANCO DE CRÉDITO, S. A.	420,043	68,598	982	400	35,553	525,576	8,499	200	1.50	113.73
BANCO AZTECA DE GUATEMALA, S. A.	825,216	23,627	23,842	11,906	4,961	889,552	20,445	7,333	3.09	100.00
BANCO INV, S. A.	177,289	7,980	398	0	8,394	194,061	4,203	383	2.10	111.15
TOTAL	158,522,634	6,755,546	5,937,554	2,297,616	3,962,671	177,476,021	3,215,396	2,259,497		

CLASIFICACIÓN DE ACTIVOS CREDITICIOS CONFORME VALUACIÓN REFERIDA AL 30/09/2018
 RESERVAS DE ACTIVOS CREDITICIOS REGISTRADAS AL 31/10/2018
 CARTERA CREDITICIA AL 31/10/2018

NOTAS

a/ Fuente: Saldos de Cartera (Forma E-83) y Valuación de Activos Crediticios, reportados al 30 de septiembre de 2018.

b/ Cartera de Créditos Vencida con relación a Cartera de Bruta (CVC). Fuente Información contable enviada por las entidades al 31 de octubre de 2018.

c/ Cobertura de Cartera de Créditos en Riesgo (CCR), corresponde a las estimaciones por Valuación para Cartera de Créditos con relación a Cartera de Créditos Vencida.

d/ En Resolución JM-33-2018 del 16 de mayo de 2018, la Junta Monetaria autorizó la fusión por absorción de Banco Promerica de Guatemala, S. A. por Banco Promerica, S. A., la cual se efectuó el 12 de octubre de 2018 y en consecuencia las Reservas de Activos Crediticios y los Indicadores Financieros sobre Calidad de Cartera al 31 de octubre de 2018 correspondientes a la primera entidad citada, están incluidos en la información reportada por Banco Promerica, S. A., a la fecha indicada.

BANCOS

INTEGRACIÓN DE FIDEICOMISOS

AL 30 DE NOVIEMBRE DE 2018

(Cifras en miles de Quetzales)

	ESTATALES		MUNICIPALES		PRIVADOS		TOTAL	
	No.	PATRIMONIO	No.	PATRIMONIO	No.	PATRIMONIO	No.	PATRIMONIO 1/
BANCOS NACIONALES								
EL CRÉDITO HIPOTECARIO NACIONAL DE GUATEMALA	15	- 83,146	2	316,742	2	1,248	19	234,844
INMOBILIARIO, S. A.	1	20	0	0	0	0	1	20
DE LOS TRABAJADORES	5	461,638	1	479	9	53,402	15	515,519
INDUSTRIAL, S. A.	5	46,185	2	26	43	1,129,324	50	1,175,535
DE DESARROLLO RURAL, S. A.	27	1,713,044	4	2,641	29	139,943	60	1,855,628
INTERNACIONAL, S. A.	0	0	0	0	4	128,198	4	128,198
VIVIBANCO, S. A.	2	13,467	0	0	11	43,364	13	56,831
FICOHSA GUATEMALA, S. A.	0	0	0	0	7	47,903	7	47,903
PROMERICA, S. A.	1	280,011	0	0	29	530,236	30	810,247
DE ANTIGUA, S. A.	0	0	0	0	0	0	0	0
DE AMÉRICA CENTRAL, S. A.	0	0	0	0	2	81,619	2	81,619
AGROMERCANTIL DE GUATEMALA, S. A.	5	368,574	0	0	7	19,484	12	388,058
G&T CONTINENTAL, S. A.	4	30,007	0	0	11	508,738	15	538,745
DE CRÉDITO, S. A.	0	0	1	205	11	43,397	12	43,602
AZTECA DE GUATEMALA, S. A.	0	0	0	0	0	0	0	0
INV, S. A.	0	0	0	0	3	27,659	3	27,659
BANCOS EXTRANJERO								
CITIBANK, N.A., SUCURSAL GUATEMALA	0	0	0	0	0	0	0	0
TOTAL	65	2,829,800	10	320,093	168	2,754,515	243	5,904,408

El Fideicomiso es un contrato por el que una persona llamada fideicomitente transmite ciertos bienes y derechos a otra llamada fiduciaria, quien los recibe con la limitación de carácter obligatorio, de realizar solo aquellos actos exigidos para cumplir los fines del fideicomiso y en beneficio de un tercero llamado fideicomisario.

1/ Incluye: Patrimonio Recibido + Utilidad ó Pérdida Acumulada + Utilidad ó Pérdida del Ejercicio

SISTEMA BANCARIO

AL 30 DE NOVIEMBRE DE 2018

DEFINICIÓN DE INDICADORES FINANCIEROS

ÁREA	INDICADOR	DEFINICIÓN	INTERPRETACIÓN
LIQUIDEZ	Liquidez inmediata (LI)	Es el cociente de dividir las disponibilidades(b) entre la suma de las obligaciones depositarias(c) y obligaciones financieras(c).	Representa la proporción de recursos de inmediata disponibilidad con que la entidad cuenta para atender sus obligaciones depositarias y obligaciones financieras.
	Liquidez mediata (LM)	Es el cociente de dividir la suma de disponibilidades(b) e inversiones (b)(d) entre la sumas de obligaciones depositarias(c), obligaciones financieras(c), créditos obtenidos(c) y cuentas por pagar.	Representa la proporción de recursos de inmediata disponibilidad e inversiones de fácil realización con que la entidad cuenta para atender sus obligaciones depositarias, obligaciones financieras y otras obligaciones.
SOLVENCIA	Patrimonio con relación a activos (PA)	Es el cociente de dividir el capital contable entre el activo neto.	Representa la proporción del activo que se encuentra financiado con el patrimonio de los accionistas de la entidad.
	Patrimonio con relación a cartera de créditos (PCC)	Es el cociente de dividir el capital contable entre la cartera de créditos neta(b).	Representa la proporción de cartera de créditos que se encuentra financiada con el patrimonio de los accionistas de la entidad.
	Patrimonio con relación a las captaciones (PCA)	Es el cociente de dividir el capital contable entre la suma de las obligaciones depositarias(c) y obligaciones financieras(c).	Representa la proporción de las obligaciones depositarias y obligaciones financieras que se encuentran respaldadas con el patrimonio de los accionistas de la entidad.
	Adecuación de capital (AC)	Es el cociente de dividir la resta de patrimonio computable menos gastos diferidos(e) entre la sumatoria de los activos y contingencias ponderados por riesgo.	Representa la proporción de patrimonio con que cuenta la entidad para hacer frente a los riesgos y contingencias a que está expuesta.
	Calce de operaciones en moneda extranjera con relación al patrimonio computable (COME)	Es el cociente de dividir la resta de activos netos en moneda extranjera menos obligaciones, compromisos futuros y contingencias en moneda extranjera entre patrimonio computable.	Representa la posición de calce de las operaciones en moneda extranjera de la entidad, respecto a su patrimonio computable.*
RENTABILIDAD	Rendimiento sobre patrimonio (ROE**)	Es el cociente de dividir el resultado del ejercicio(f) entre el capital contable(g).	Representa la tasa de rendimiento anual generada por el patrimonio de los accionistas de la entidad.
	Rendimiento sobre activos (ROA***)	Es el cociente de dividir el resultado del ejercicio(f) entre el activo neto(h).	Representa la tasa de rendimiento anual generada por el total del activo de la entidad.
	Eficiencia sobre activos (EA)	Es el cociente de dividir los gastos de administración(i) entre el activo neto(h).	Representa la proporción del gasto administrativo anual de la entidad respecto a su activo.
	Eficiencia (EF)	Es el cociente de dividir los gastos de administración(i) entre el margen operacional bruto(j).	Representa la proporción en que se distribuye el margen operacional para cubrir gastos administrativos.
CALIDAD DE ACTIVOS	Cartera de créditos vencida con relación a cartera de créditos bruta (CVC)	Es el cociente de dividir la cartera de créditos vencida entre la cartera de créditos bruta(b).	Representa la proporción de la cartera de créditos que se encuentra vencida.
	Cobertura de cartera de créditos en riesgo (CCR)	Es el cociente de dividir las estimaciones por valuación para cartera de créditos entre la cartera de créditos vencida.	Representa la proporción de la cartera de créditos vencida que está cubierta con provisiones.

INDICADORES FINANCIEROS

LIQUIDEZ

Liquidez inmediata (LI)	17.84%
Liquidez mediata (LM)	45.41%

SOLVENCIA

Patrimonio con relación a activos (PA)	9.70%
Patrimonio con relación a cartera de créditos (PCC)	17.09%
Patrimonio con relación a las captaciones (PCA)	13.13%
Adecuación de capital (AC)	14.68%
Calce de operaciones ME con relación al patrimonio computable (COME)	13.52%

RENTABILIDAD

Rendimiento sobre patrimonio (ROE)	16.77%
Rendimiento sobre activos (ROA)	1.59%
Eficiencia sobre activos (EA)	3.23%
Eficiencia (EF)	69.13%

CALIDAD DE ACTIVOS

Cartera de créditos vencida con relación a cartera de créditos bruta (CVC)	2.42%
Cobertura de cartera de créditos en riesgo (CCR)	115.94%

(a) El indicador debe reflejarse en formato de porcentaje con dos dígitos decimales.

(b) No debe incluir los productos financieros por cobrar.

(c) Debe incluir los gastos financieros por pagar.

(d) No debe incluir Inversiones Permanentes, Otras Inversiones y debe deducirse las estimaciones por valuación de inversiones.

(e) Corresponde a la sumatoria de los gastos diferidos, según artículo 2, inciso b), y artículo 10 de la Resolución JM-46-2004.

(f) Sumatoria del resultado mensual antes de impuestos (cálculos con base en los últimos doce meses).

(g) Promedio del capital contable (cálculos con base en los últimos doce meses).

(h) Promedio del activo neto (cálculos con base en los últimos doce meses).

(i) Sumatoria de los gastos de administración mensuales (cálculos con base en los últimos doce meses).

(j) Sumatoria del margen operacional bruto mensual (cálculos con base en los últimos doce meses).

(*) Ver los límites establecidos en el artículo 2 de la Resolución JM-199-2007.

(**) Return On Equity, ROE, por sus siglas en inglés.

(***) Return On Assets, ROA, por sus siglas en inglés.

Nota:

Indicadores vigentes a partir de enero 2016.

EL CRÉDITO HIPOTECARIO NACIONAL DE GUATEMALA

AL 30 DE NOVIEMBRE DE 2018 (Cifras en miles de Quetzales)

ACTIVO	3,436,029	TASAS DE INTERÉS PROMEDIO PONDERADAS	MONEDA NACIONAL	MONEDA EXTRANJERA
DISPONIBILIDADES	236,292	OPERACIONES ACTIVAS		
Caja	87,382	Préstamos	10.88 %	8.09 %
Banco Central	99,067	Documentos Descontados	10.38 %	8.06 %
Bancos del País	1,513	OPERACIONES PASIVAS		
Bancos del Exterior	38,489	Depósitos Monetarios	.66 %	.16 %
Cheques a Compensar	9,841	Depósitos de Ahorro	2.54 %	.97 %
Giros sobre el Exterior	-	Depósitos a Plazo	5.77 %	2.93 %
INVERSIONES	1,448,343	Bonos	.00 %	.00 %
En Títulos-Valores para Negociación	-	Pagarés Financieros	.00 %	.00 %
En Títulos-Valores para la Venta	1,191,012	Obligaciones Subordinadas	.00 %	.00 %
En Títulos-Valores para su Vencimiento	244,396	Obligaciones Financieras con Restricciones	.00 %	.00 %
Operaciones de Reporto	20,000	Obligaciones Convertibles en Acciones	.00 %	.00 %
Certificados de Participación	-	ENCAJE LEGAL	MONEDA NACIONAL	MONEDA EXTRANJERA /1
Intereses Pagados en Compra de Valores	-	ENCAJE COMPUTABLE	383,063	1,142
SUMA	1,455,408	ENCAJE REQUERIDO	376,296	1,129
(-) Estimaciones por Valuación	7,065	POSICIÓN	6,768	12
CARTERA DE CRÉDITOS	1,236,650	CARTERA DE CRÉDITOS	MONEDA NACIONAL	MONEDA EXTRANJERA
Vigente	1,258,711	TOTAL DE CARTERA DE CRÉDITOS (BRUTA)	100.00 %	100.00 %
Vencidos	247,101	Vigente	83.12 %	99.98 %
SUMA	1,505,812	Vencidos en Proceso de Prórroga	.95 %	.02 %
(-) Estimaciones Por Valuación	269,162	Vencidos en Cobro Administrativo	3.45 %	.00 %
PRODUCTOS FINANCIEROS POR COBRAR	22,097	Vencidos en Cobro Judicial	12.48 %	.00 %
CUENTAS POR COBRAR (Neto)	71,771	Monto total de Cartera de Créditos (Bruta)	1,463,576	42,236
ACTIVOS REALIZABLES (Neto)	83,858	DEPÓSITOS	MONEDA NACIONAL	MONEDA EXTRANJERA
INVERSIONES PERMANENTES (Neto)	3,289	No. de Cuentas Depósitos Monetarios	57,020	403
OTRAS INVERSIONES (Neto)	2,710	Monto Depósitos Monetarios	783,976	13,321
SUCURSALES, CASA MATRIZ Y DEPARTAMENTOS ADSCRITOS	-	No. de Cuentas Depósitos de Ahorro	55,832	624
INMUEBLES Y MUEBLES (Neto)	297,139	Monto Depósitos de Ahorro	669,847	16,597
CARGOS DIFERIDOS (Neto)	33,881	No. de Cuentas Depósitos a Plazo	2,102	99
PASIVO	3,299,777	Monto Depósitos a Plazo	1,041,246	28,295
OBLIGACIONES DEPOSITARIAS	2,577,043	No. de Cuentas a la Orden	342	13
Depósitos Monetarios	797,297	Monto Depósitos a la Orden	14,194	2
Depósitos de Ahorro	686,444	No. de Cuentas Depósitos con Restricciones	7,360	61
Depósitos a Plazo	1,069,541	Monto Depósitos con Restricciones	9,531	35
Depósitos a la Orden	14,196	No. de Obligaciones Financieras	127	0
Depósitos con Restricciones	9,567	Monto Obligaciones Financieras	1,333	0
CRÉDITOS OBTENIDOS	-	POSICIÓN PATRIMONIAL		
Del Banco Central	-	CAPITAL COMPUTABLE	243,146	
De Instituciones Financieras Nacionales	-	CAPITAL REQUERIDO	161,469	
De Instituciones Financieras Extranjeras	-	POSICIÓN	81,677	
Organismos Internacionales	-	INDICADORES FINANCIEROS /2		
OBLIGACIONES FINANCIERAS	1,333	LIQUIDEZ		
GASTOS FINANCIEROS POR PAGAR	25,767	Liquidez inmediata (LI)	9.07 %	
CUENTAS POR PAGAR	582,264	Liquidez mediata (LM)	52.87 %	
PROVISIONES	49,602	SOLVENCIA		
SUCURSALES, CASA MATRIZ Y DEPARTAMENTOS ADSCRITOS	-	Patrimonio con relación a activos (PA)	3.97 %	
OTRAS OBLIGACIONES	-	Patrimonio con relación a cartera de créditos (PCC)	9.05 %	
CRÉDITOS DIFERIDOS	24,363	Patrimonio con relación a las captaciones (PCA)	5.23 %	
SUMA	3,260,372	Adecuación de capital (AC)	15.08 %	
OTRAS CUENTAS ACREEDORAS	39,405	Calce de operaciones ME con relación al patrimonio computable (COME)	8.41 %	
CAPITAL CONTABLE	136,252	RENTABILIDAD		
CAPITAL PAGADO	15,000	Rendimiento sobre patrimonio (ROE)	16.61 %	
Capital Autorizado	15,000	Rendimiento sobre activos (ROA)	.62 %	
(-) Capital No Pagado	-	Eficiencia sobre activos (EA)	6.81 %	
Casa Matriz, Capital Asignado	-	Eficiencia (EF)	52.41 %	
APORTACIONES PERMANENTES	212,668	CALIDAD DE ACTIVOS		
RESERVA DE CAPITAL	642,910	Cartera de créditos vencida con relación a cartera de créditos bruta (CVC)	16.41 %	
RESERVAS PARA ACTIVOS EXTRAORDINARIOS	-	Cobertura de cartera de créditos en riesgo (CCR)	108.93 %	
REVALUACIÓN DE ACTIVOS	168,148			
OBLIGACIONES SUBORDINADAS	-			
GANANCIAS Y PÉRDIDAS POR FUSIÓN	-			
VALUACIÓN DE ACTIVOS DE RECUPERACIÓN DUDOSA	134,415			
PROVISION DE BENEFICIOS A EMPLEADOS	-			
AJUSTES AL IMPUESTO SOBRE LA RENTA	-			
GANANCIAS O PÉRDIDAS POR CAMBIOS EN EL VALOR DE MERCADO DE LAS INVERSIONES	-			
RESULTADOS DE EJERCICIOS ANTERIORES	-786,235			
RESULTADOS DEL EJERCICIO	18,175			
TOTAL IGUAL A LA SUMA DEL ACTIVO	3,436,029			
ESTADO DE RESULTADOS	-			
PRODUCTOS FINANCIEROS	199,060			
GASTOS FINANCIEROS	89,467			
MARGEN POR INVERSIÓN	109,593			
PRODUCTOS POR SERVICIOS	299,956			
GASTOS POR SERVICIOS	13,794			
MARGEN POR SERVICIOS	286,163			
OTROS PRODUCTOS Y GASTOS DE OPERACIÓN	-			
Productos	3,125			
Gastos	32,159			
MARGEN OTROS PRODUCTOS Y GASTOS DE OPERACIÓN	-29,034			
MARGEN OPERACIONAL BRUTO	366,722			
GASTOS DE ADMINISTRACIÓN	211,660			
MARGEN OPERACIONAL NETO	155,062			
PRODUCTOS Y GASTOS EXTRAORDINARIOS	-141,490			
Productos Extraordinarios	81,988			
Gastos Extraordinarios	223,478			
PRODUCTOS Y GASTOS DE EJERCICIOS ANTERIORES	4,603			
Productos de Ejercicios Anteriores	6,254			
Gastos de Ejercicios Anteriores	1,651			
GANANCIA (PÉRDIDA) BRUTA	18,175			
IMPUESTO SOBRE LA RENTA	-			
GANANCIA (PÉRDIDA) NETA	18,175			

1/ Cifras en miles de Dólares.

2/ Indicadores vigentes a partir de enero 2016.

AL 30 DE NOVIEMBRE DE 2018
(Cifras en miles de Quetzales)

ACTIVO	1,507,107	TASAS DE INTERÉS PROMEDIO PONDERADAS	MONEDA NACIONAL	MONEDA EXTRANJERA
DISPONIBILIDADES	208,363	OPERACIONES ACTIVAS		
Caja	32,081	Préstamos	10.31 %	7.40 %
Banco Central	152,707	Documentos Descontados	11.00 %	7.70 %
Bancos del País	10,613	OPERACIONES PASIVAS		
Bancos del Exterior	865	Depósitos Monetarios	.39 %	.40 %
Cheques a Compensar	12,097	Depósitos de Ahorro	2.02 %	1.28 %
Giros sobre el Exterior	-	Depósitos a Plazo	6.28 %	3.77 %
INVERSIONES	511,187	Bonos	.00 %	.00 %
En Títulos-Valores para Negociación	-	Pagarés Financieros	.00 %	.00 %
En Títulos-Valores para la Venta	42,239	Obligaciones Subordinadas	.00 %	.00 %
En Títulos-Valores para su Vencimiento	460,006	Obligaciones Financieras con Restricciones	.00 %	.00 %
Operaciones de Reporto	10,247	Obligaciones Convertibles en Acciones	.00 %	.00 %
Certificados de Participación	-	ENCAJE LEGAL	MONEDA NACIONAL	MONEDA EXTRANJERA /1
Intereses Pagados en Compra de Valores	-	ENCAJE COMPUTABLE	152,243	4,643
SUMA	512,492	ENCAJE REQUERIDO	151,446	2,681
(-) Estimaciones por Valuación	1,305	POSICIÓN	797	1,962
CARTERA DE CRÉDITOS	664,757	CARTERA DE CRÉDITOS	MONEDA NACIONAL	MONEDA EXTRANJERA
Vigente	665,244	TOTAL DE CARTERA DE CRÉDITOS (BRUTA)	100.00 %	100.00 %
Vencidos	8,269	Vigente	98.55 %	100.00 %
SUMA	673,514	Vencidos en Proceso de Prórroga	.00 %	.00 %
(-) Estimaciones Por Valuación	8,757	Vencidos en Cobro Administrativo	.10 %	.00 %
PRODUCTOS FINANCIEROS POR COBRAR	7,783	Vencidos en Cobro Judicial	1.36 %	.00 %
CUENTAS POR COBRAR (Neto)	7,347	Monto total de Cartera de Créditos (Bruta)	569,723	103,791
ACTIVOS REALIZABLES (Neto)	25,840	DEPÓSITOS	MONEDA NACIONAL	MONEDA EXTRANJERA
INVERSIONES PERMANENTES (Neto)	3,781	No. de Cuentas Depósitos Monetarios	8,710	421
OTRAS INVERSIONES (Neto)	-	Monto Depósitos Monetarios	269,721	31,718
SUCURSALES, CASA MATRIZ Y DEPARTAMENTOS ADSCRITOS	-	No. de Cuentas Depósitos de Ahorro	51,946	443
INMUEBLES Y MUEBLES (Neto)	65,856	Monto Depósitos de Ahorro	270,836	12,510
CARGOS DIFERIDOS (Neto)	12,193	No. de Cuentas Depósitos a Plazo	1,849	65
PASIVO	1,222,687	Monto Depósitos a Plazo	490,695	98,547
OBLIGACIONES DEPOSITARIAS	1,176,128	No. de Cuentas a la Orden	36	1
Depósitos Monetarios	301,440	Monto Depósitos a la Orden	211	3
Depósitos de Ahorro	283,347	No. de Cuentas Depósitos con Restricciones	1,329	24
Depósitos a Plazo	589,242	Monto Depósitos con Restricciones	1,852	34
Depósitos a la Orden	214	No. de Obligaciones Financieras	0	0
Depósitos con Restricciones	1,886	Monto Obligaciones Financieras	0	0
CRÉDITOS OBTENIDOS	-	POSICIÓN PATRIMONIAL		
Del Banco Central	-	CAPITAL COMPUTABLE	281,137	
De Instituciones Financieras Nacionales	-	CAPITAL REQUERIDO	84,111	
De Instituciones Financieras Extranjeras	-	POSICIÓN	197,026	
Organismos Internacionales	-	INDICADORES FINANCIEROS /2		
OBLIGACIONES FINANCIERAS	-	LIQUIDEZ		
GASTOS FINANCIEROS POR PAGAR	7,828	Liquidez inmediata (LI)	17.60 %	
CUENTAS POR PAGAR	26,533	Liquidez mediata (LM)	59.44 %	
PROVISIONES	2,437	SOLVENCIA		
SUCURSALES, CASA MATRIZ Y DEPARTAMENTOS ADSCRITOS	-	Patrimonio con relación a activos (PA)	18.87 %	
OTRAS OBLIGACIONES	-	Patrimonio con relación a cartera de créditos (PCC)	42.23 %	
CRÉDITOS DIFERIDOS	192	Patrimonio con relación a las captaciones (PCA)	24.02 %	
SUMA	1,213,118	Adecuación de capital (AC)	33.86 %	
OTRAS CUENTAS ACREEDORAS	9,569	Calce de operaciones ME con relación al patrimonio computable (COME)	.16 %	
CAPITAL CONTABLE	284,420	RENTABILIDAD		
CAPITAL PAGADO	289,606	Rendimiento sobre patrimonio (ROE)	3.00 %	
Capital Autorizado	600,000	Rendimiento sobre activos (ROA)	.59 %	
(-) Capital No Pagado	310,394	Eficiencia sobre activos (EA)	4.30 %	
Casa Matriz, Capital Asignado	-	Eficiencia (EF)	99.87 %	
APORTACIONES PERMANENTES	-	CALIDAD DE ACTIVOS		
RESERVA DE CAPITAL	7,725	Cartera de créditos vencida con relación a cartera de créditos bruta (CVC)	1.23 %	
RESERVAS PARA ACTIVOS EXTRAORDINARIOS	-	Cobertura de cartera de créditos en riesgo (CCR)	105.90 %	
REVALUACIÓN DE ACTIVOS	50,786			
OBLIGACIONES SUBORDINADAS	-			
GANANCIAS Y PÉRDIDAS POR FUSIÓN	-			
VALUACIÓN DE ACTIVOS DE RECUPERACIÓN DUDOSA	38,617			
PROVISION DE BENEFICIOS A EMPLEADOS	-			
AJUSTES AL IMPUESTO SOBRE LA RENTA	-			
GANANCIAS O PÉRDIDAS POR CAMBIOS EN EL VALOR DE MERCADO DE LAS INVERSIONES	-			
RESULTADOS DE EJERCICIOS ANTERIORES	-16,305			
RESULTADOS DEL EJERCICIO	-8,776			
TOTAL IGUAL A LA SUMA DEL ACTIVO	1,507,107			
ESTADO DE RESULTADOS	-			
PRODUCTOS FINANCIEROS	90,791			
GASTOS FINANCIEROS	38,623			
MARGEN POR INVERSIÓN	52,168			
PRODUCTOS POR SERVICIOS	6,546			
GASTOS POR SERVICIOS	3,816			
MARGEN POR SERVICIOS	2,730			
OTROS PRODUCTOS Y GASTOS DE OPERACIÓN	-			
Productos	875			
Gastos	2,101			
MARGEN OTROS PRODUCTOS Y GASTOS DE OPERACIÓN	-1,226			
MARGEN OPERACIONAL BRUTO	53,672			
GASTOS DE ADMINISTRACIÓN	58,391			
MARGEN OPERACIONAL NETO	-4,719			
PRODUCTOS Y GASTOS EXTRAORDINARIOS	-310			
Productos Extraordinarios	421			
Gastos Extraordinarios	731			
PRODUCTOS Y GASTOS DE EJERCICIOS ANTERIORES	-3,747			
Productos de Ejercicios Anteriores	880			
Gastos de Ejercicios Anteriores	4,626			
GANANCIA (PÉRDIDA) BRUTA	-8,776			
IMPUESTO SOBRE LA RENTA	-			
GANANCIA (PÉRDIDA) NETA	-8,776			

1/ Cifras en miles de Dólares.

2/ Indicadores vigentes a partir de enero 2016.

BANCO DE LOS TRABAJADORES

AL 30 DE NOVIEMBRE DE 2018

(Cifras en miles de Quetzales)

ACTIVO	24,566,842	TASAS DE INTERÉS PROMEDIO PONDERADAS	MONEDA NACIONAL	MONEDA EXTRANJERA
DISPONIBILIDADES	2,904,166	OPERACIONES ACTIVAS		
Caja	123,720	Préstamos	20.21 %	7.52 %
Banco Central	2,605,292	Documentos Descontados	.00 %	.00 %
Bancos del País	2,182	OPERACIONES PASIVAS		
Bancos del Exterior	140,879	Depósitos Monetarios	3.20 %	.38 %
Cheques a Compensar	32,093	Depósitos de Ahorro	3.91 %	.35 %
Giros sobre el Exterior	-	Depósitos a Plazo	8.15 %	1.02 %
INVERSIONES	7,631,322	Bonos	7.96 %	.00 %
En Títulos-Valores para Negociación	-	Pagarés Financieros	.00 %	.00 %
En Títulos-Valores para la Venta	6,014,049	Obligaciones Subordinadas	.00 %	.00 %
En Títulos-Valores para su Vencimiento	1,349,208	Obligaciones Financieras con Restricciones	.00 %	.00 %
Operaciones de Reporto	274,578	Obligaciones Convertibles en Acciones	.00 %	.00 %
Certificados de Participación	-	ENCAJE LEGAL	MONEDA NACIONAL	MONEDA EXTRANJERA /1
Intereses Pagados en Compra de Valores	283	ENCAJE COMPUTABLE	2,852,038	5,633
SUMA	7,638,117	ENCAJE REQUERIDO	2,849,799	2,192
(-) Estimaciones por Valuación	6,796	POSICIÓN	2,238	3,441
CARTERA DE CRÉDITOS	13,083,751	CARTERA DE CRÉDITOS	MONEDA NACIONAL	MONEDA EXTRANJERA
Vigente	13,085,392	TOTAL DE CARTERA DE CRÉDITOS (BRUTA)	100.00 %	100.00 %
Vencidos	259,817	Vigente	98.57 %	39.61 %
SUMA	13,345,209	Vencidos en Proceso de Prórroga	.00 %	.00 %
(-) Estimaciones Por Valuación	261,458	Vencidos en Cobro Administrativo	.69 %	46.30 %
PRODUCTOS FINANCIEROS POR COBRAR	355,943	Vencidos en Cobro Judicial	.74 %	14.09 %
CUENTAS POR COBRAR (Neto)	13,129	Monto total de Cartera de Créditos (Bruta)	13,228,956	116,253
ACTIVOS REALIZABLES (Neto)	55,143	DEPÓSITOS	MONEDA NACIONAL	MONEDA EXTRANJERA
INVERSIONES PERMANENTES (Neto)	73,886	No. de Cuentas Depósitos Monetarios	30,912	1,223
OTRAS INVERSIONES (Neto)	-	Monto Depósitos Monetarios	1,000,541	52,688
SUCURSALES, CASA MATRIZ Y DEPARTAMENTOS ADSCRITOS	165,219	No. de Cuentas Depósitos de Ahorro	407,800	1,404
INMUEBLES Y MUEBLES (Neto)	284,283	Monto Depósitos de Ahorro	1,816,665	47,255
CARGOS DIFERIDOS (Neto)	21,870,747	No. de Cuentas Depósitos a Plazo	25,163	31
PASIVO	19,579,237	Monto Depósitos a Plazo	16,630,206	12,617
OBLIGACIONES DEPOSITARIAS	1,053,229	No. de Cuentas a la Orden	33	0
Depósitos Monetarios	1,863,920	Monto Depósitos a la Orden	13	0
Depósitos de Ahorro	16,642,823	No. de Cuentas Depósitos con Restricciones	51,095	180
Depósitos a Plazo	13	Monto Depósitos con Restricciones	18,719	533
Depósitos a la Orden	19,252	No. de Obligaciones Financieras	4	0
Depósitos con Restricciones	1,155,173	Monto Obligaciones Financieras	598	0
CRÉDITOS OBTENIDOS	-	POSICIÓN PATRIMONIAL		
Del Banco Central	-	CAPITAL COMPUTABLE	2,654,184	
De Instituciones Financieras Nacionales	-	CAPITAL REQUERIDO	1,488,401	
De Instituciones Financieras Extranjeras	1,155,173	POSICIÓN	1,165,783	
Organismos Internacionales	-	INDICADORES FINANCIEROS /2		
OBLIGACIONES FINANCIERAS	598	LIQUIDEZ		
GASTOS FINANCIEROS POR PAGAR	22,799	Liquidez inmediata (LI)	14.82 %	
CUENTAS POR PAGAR	645,283	Liquidez mediata (LM)	49.22 %	
PROVISIONES	83,470	SOLVENCIA		
SUCURSALES, CASA MATRIZ Y DEPARTAMENTOS ADSCRITOS	-	Patrimonio con relación a activos (PA)	10.97 %	
OTRAS OBLIGACIONES	-	Patrimonio con relación a cartera de créditos (PCC)	20.20 %	
CRÉDITOS DIFERIDOS	92,546	Patrimonio con relación a las captaciones (PCA)	13.76 %	
SUMA	21,579,106	Adecuación de capital (AC)	18.27 %	
OTRAS CUENTAS ACREEDORAS	291,640	Calce de operaciones ME con relación al patrimonio computable (COME)	-8.61 %	
CAPITAL CONTABLE	2,696,095	RENTABILIDAD		
CAPITAL PAGADO	199,836	Rendimiento sobre patrimonio (ROE)	23.55 %	
Capital Autorizado	200,000	Rendimiento sobre activos (ROA)	2.47 %	
(-) Capital No Pagado	164	Eficiencia sobre activos (EA)	3.56 %	
Casa Matriz, Capital Asignado	8	Eficiencia (EF)	61.36 %	
APORTACIONES PERMANENTES	8	CALIDAD DE ACTIVOS		
RESERVA DE CAPITAL	1,999,241	Cartera de créditos vencida con relación a cartera de créditos bruta (CVC)	1.95 %	
RESERVAS PARA ACTIVOS EXTRAORDINARIOS	-	Cobertura de cartera de créditos en riesgo (CCR)	100.63 %	
REVALUACIÓN DE ACTIVOS	39,161			
OBLIGACIONES SUBORDINADAS	-			
GANANCIAS Y PÉRDIDAS POR FUSIÓN	-			
VALUACIÓN DE ACTIVOS DE RECUPERACIÓN DUDOSA	-			
PROVISION DE BENEFICIOS A EMPLEADOS	-			
AJUSTES AL IMPUESTO SOBRE LA RENTA	-			
GANANCIAS O PÉRDIDAS POR CAMBIOS EN EL VALOR DE MERCADO DE LAS INVERSIONES	-15,921			
RESULTADOS DE EJERCICIOS ANTERIORES	-			
RESULTADOS DEL EJERCICIO	473,771			
TOTAL IGUAL A LA SUMA DEL ACTIVO	24,566,842			
ESTADO DE RESULTADOS	-			
PRODUCTOS FINANCIEROS	2,802,589			
GASTOS FINANCIEROS	1,444,931			
MARGEN POR INVERSIÓN	1,357,658			
PRODUCTOS POR SERVICIOS	34,848			
GASTOS POR SERVICIOS	37,159			
MARGEN POR SERVICIOS	-2,311			
OTROS PRODUCTOS Y GASTOS DE OPERACIÓN	-			
Productos	28,380			
Gastos	129,272			
MARGEN OTROS PRODUCTOS Y GASTOS DE OPERACIÓN	-100,892			
MARGEN OPERACIONAL BRUTO	1,254,455			
GASTOS DE ADMINISTRACIÓN	776,011			
MARGEN OPERACIONAL NETO	478,444			
PRODUCTOS Y GASTOS EXTRAORDINARIOS	27,958			
Productos Extraordinarios	31,188			
Gastos Extraordinarios	3,230			
PRODUCTOS Y GASTOS DE EJERCICIOS ANTERIORES	22,238			
Productos de Ejercicios Anteriores	25,736			
Gastos de Ejercicios Anteriores	3,498			
GANANCIA (PÉRDIDA) BRUTA	528,639			
IMPUESTO SOBRE LA RENTA	54,868			
GANANCIA (PÉRDIDA) NETA	473,771			

1/ Cifras en miles de Dólares.

2/ Indicadores vigentes a partir de enero 2016.

AL 30 DE NOVIEMBRE DE 2018
(Cifras en miles de Quetzales)

ACTIVO	91,618,798	TASAS DE INTERÉS PROMEDIO PONDERADAS	MONEDA NACIONAL	MONEDA EXTRANJERA
DISPONIBILIDADES	11,173,441	OPERACIONES ACTIVAS		
Caja	1,192,158	Préstamos	9.11 %	6.39 %
Banco Central	7,788,209	Documentos Descontados	6.97 %	5.63 %
Bancos del País	-	OPERACIONES PASIVAS		
Bancos del Exterior	1,775,749	Depósitos Monetarios	.70 %	.39 %
Cheques a Compensar	417,325	Depósitos de Ahorro	1.15 %	.64 %
Giros sobre el Exterior	-	Depósitos a Plazo	5.96 %	3.48 %
INVERSIONES	25,681,227	Bonos	7.38 %	.00 %
En Títulos-Valores para Negociación	-	Pagarés Financieros	.00 %	.00 %
En Títulos-Valores para la Venta	-	Obligaciones Subordinadas	.00 %	8.25 %
En Títulos-Valores para su Vencimiento	25,351,220	Obligaciones Financieras con Restricciones	.00 %	.00 %
Operaciones de Reporto	336,138	Obligaciones Convertibles en Acciones	.00 %	.00 %
Certificados de Participación	24,958	ENCAJE LEGAL	MONEDA NACIONAL	MONEDA EXTRANJERA /1
Intereses Pagados en Compra de Valores	-	ENCAJE COMPUTABLE	6,873,001	240,282
SUMA	25,712,316	ENCAJE REQUERIDO	6,842,682	233,520
(-) Estimaciones por Valuación	31,090	POSICIÓN	30,319	6,761
CARTERA DE CRÉDITOS	50,858,756	CARTERA DE CRÉDITOS	MONEDA NACIONAL	MONEDA EXTRANJERA
Vigente	51,211,835	TOTAL DE CARTERA DE CRÉDITOS (BRUTA)	100.00 %	100.00 %
Vencidos	596,270	Vigente	98.09 %	99.43 %
SUMA	51,808,105	Vencidos en Proceso de Prórroga	.01 %	.01 %
(-) Estimaciones Por Valuación	949,349	Vencidos en Cobro Administrativo	1.14 %	.47 %
PRODUCTOS FINANCIEROS POR COBRAR	531,115	Vencidos en Cobro Judicial	.76 %	.08 %
CUENTAS POR COBRAR (Neto)	298,516	Monto total de Cartera de Créditos (Bruta)	22,464,997	29,343,108
ACTIVOS REALIZABLES (Neto)	85,993	DEPÓSITOS	MONEDA NACIONAL	MONEDA EXTRANJERA
INVERSIONES PERMANENTES (Neto)	588,895	No. de Cuentas Depósitos Monetarios	1,197,541	69,726
OTRAS INVERSIONES (Neto)	206,605	Monto Depósitos Monetarios	18,670,660	6,522,178
SUCURSALES, CASA MATRIZ Y DEPARTAMENTOS ADSCRITOS	-	No. de Cuentas Depósitos de Ahorro	1,301,043	55,147
INMUEBLES Y MUEBLES (Neto)	1,448,111	Monto Depósitos de Ahorro	9,781,617	3,146,183
CARGOS DIFERIDOS (Neto)	746,141	No. de Cuentas Depósitos a Plazo	17,743	1,119
PASIVO	83,761,155	Monto Depósitos a Plazo	18,747,450	2,403,551
OBLIGACIONES DEPOSITARIAS	59,570,978	No. de Cuentas a la Orden	106,485	3,426
Depósitos Monetarios	25,192,838	Monto Depósitos a la Orden	23,210	2,993
Depósitos de Ahorro	12,927,800	No. de Cuentas Depósitos con Restricciones	77,380	3,361
Depósitos a Plazo	21,151,001	Monto Depósitos con Restricciones	255,833	17,303
Depósitos a la Orden	26,203	No. de Obligaciones Financieras	71	0
Depósitos con Restricciones	273,137	Monto Obligaciones Financieras	80,125	0
CRÉDITOS OBTENIDOS	21,297,840	POSICIÓN PATRIMONIAL		
Del Banco Central	-	CAPITAL COMPUTABLE	8,709,157	
De Instituciones Financieras Nacionales	-	CAPITAL REQUERIDO	6,629,918	
De Instituciones Financieras Extranjeras	21,097,043	POSICIÓN	2,079,239	
Organismos Internacionales	200,797	INDICADORES FINANCIEROS /2		
OBLIGACIONES FINANCIERAS	80,125	LIQUIDEZ		
GASTOS FINANCIEROS POR PAGAR	405,039	Liquidez inmediata (LI)	18.66 %	
CUENTAS POR PAGAR	734,588	Liquidez mediata (LM)	44.92 %	
PROVISIONES	17,231	SOLVENCIA		
SUCURSALES, CASA MATRIZ Y DEPARTAMENTOS ADSCRITOS	-	Patrimonio con relación a activos (PA)	8.58 %	
OTRAS OBLIGACIONES	1,424,713	Patrimonio con relación a cartera de créditos (PCC)	15.17 %	
CRÉDITOS DIFERIDOS	68,587	Patrimonio con relación a las captaciones (PCA)	13.13 %	
SUMA	83,599,101	Adecuación de capital (AC)	13.39 %	
OTRAS CUENTAS ACREEDORAS	162,054	Calce de operaciones ME con relación al patrimonio computable (COME)	3.11 %	
CAPITAL CONTABLE	7,857,643	RENTABILIDAD		
CAPITAL PAGADO	2,404,594	Rendimiento sobre patrimonio (ROE)	19.77 %	
Capital Autorizado	4,000,000	Rendimiento sobre activos (ROA)	1.64 %	
(-) Capital No Pagado	1,595,406	Eficiencia sobre activos (EA)	2.14 %	
Casa Matriz, Capital Asignado	-	Eficiencia (EF)	57.79 %	
APORTACIONES PERMANENTES	1,525,755	CALIDAD DE ACTIVOS		
RESERVA DE CAPITAL	2,630,786	Cartera de créditos vencida con relación a cartera de créditos bruta (CVC)	1.15 %	
RESERVAS PARA ACTIVOS EXTRAORDINARIOS	-	Cobertura de cartera de créditos en riesgo (CCR)	159.21 %	
REVALUACIÓN DE ACTIVOS	56,377			
OBLIGACIONES SUBORDINADAS	-			
GANANCIAS Y PÉRDIDAS POR FUSIÓN	-			
VALUACIÓN DE ACTIVOS DE RECUPERACIÓN DUDOSA	-			
PROVISION DE BENEFICIOS A EMPLEADOS	-			
AJUSTES AL IMPUESTO SOBRE LA RENTA	-			
GANANCIAS O PÉRDIDAS POR CAMBIOS EN EL VALOR DE MERCADO DE LAS INVERSIONES	-			
RESULTADOS DE EJERCICIOS ANTERIORES	-			
RESULTADOS DEL EJERCICIO	1,240,131			
TOTAL IGUAL A LA SUMA DEL ACTIVO	91,618,798			
ESTADO DE RESULTADOS	-			
PRODUCTOS FINANCIEROS	5,167,530			
GASTOS FINANCIEROS	2,855,084			
MARGEN POR INVERSIÓN	2,312,447			
PRODUCTOS POR SERVICIOS	371,588			
GASTOS POR SERVICIOS	-			
MARGEN POR SERVICIOS	371,588			
OTROS PRODUCTOS Y GASTOS DE OPERACIÓN	-			
Productos	640,753			
Gastos	304,085			
MARGEN OTROS PRODUCTOS Y GASTOS DE OPERACIÓN	336,668			
MARGEN OPERACIONAL BRUTO	3,020,702			
GASTOS DE ADMINISTRACIÓN	1,737,136			
MARGEN OPERACIONAL NETO	1,283,566			
PRODUCTOS Y GASTOS EXTRAORDINARIOS	51,386			
Productos Extraordinarios	56,699			
Gastos Extraordinarios	5,313			
PRODUCTOS Y GASTOS DE EJERCICIOS ANTERIORES	4,069			
Productos de Ejercicios Anteriores	6,437			
Gastos de Ejercicios Anteriores	2,367			
GANANCIA (PÉRDIDA) BRUTA	1,339,021			
IMPUESTO SOBRE LA RENTA	98,890			
GANANCIA (PÉRDIDA) NETA	1,240,131			

1/ Cifras en miles de Dólares.

2/ Indicadores vigentes a partir de enero 2016.

AL 30 DE NOVIEMBRE DE 2018
(Cifras en miles de Quetzales)

ACTIVO	65,030,946	TASAS DE INTERÉS PROMEDIO PONDERADAS	MONEDA NACIONAL	MONEDA EXTRANJERA
DISPONIBILIDADES	8,532,519	OPERACIONES ACTIVAS		
Caja	1,650,880	Préstamos	13.55 %	6.61 %
Banco Central	6,626,100	Documentos Descontados	8.00 %	7.00 %
Bancos del País	35,216	OPERACIONES PASIVAS		
Bancos del Exterior	60,516	Depósitos Monetarios	.48 %	.99 %
Cheques a Compensar	156,303	Depósitos de Ahorro	1.71 %	1.27 %
Giros sobre el Exterior	3,504	Depósitos a Plazo	6.18 %	3.65 %
INVERSIONES	23,458,980	Bonos	.00 %	.00 %
En Títulos-Valores para Negociación	-	Pagarés Financieros	.00 %	.00 %
En Títulos-Valores para la Venta	19,323,169	Obligaciones Subordinadas	7.28 %	.00 %
En Títulos-Valores para su Vencimiento	3,952,517	Obligaciones Financieras con Restricciones	.00 %	.00 %
Operaciones de Reporto	186,972	Obligaciones Convertibles en Acciones	.00 %	.00 %
Certificados de Participación	-	ENCAJE LEGAL	MONEDA NACIONAL	MONEDA EXTRANJERA /1
Intereses Pagados en Compra de Valores	318	ENCAJE COMPUTABLE	7,500,184	61,534
SUMA	23,462,976	ENCAJE REQUERIDO	7,475,451	56,987
(-) Estimaciones por Valuación	3,997	POSICIÓN	24,733	4,546
CARTERA DE CRÉDITOS	29,765,770	CARTERA DE CRÉDITOS	MONEDA NACIONAL	MONEDA EXTRANJERA
Vigente	29,946,273	TOTAL DE CARTERA DE CRÉDITOS (BRUTA)	100.00 %	100.00 %
Vencidos	1,441,459	Vigente	95.30 %	96.11 %
SUMA	31,387,732	Vencidos en Proceso de Prórroga	.00 %	.00 %
(-) Estimaciones Por Valuación	1,621,963	Vencidos en Cobro Administrativo	2.72 %	.78 %
PRODUCTOS FINANCIEROS POR COBRAR	554,550	Vencidos en Cobro Judicial	1.98 %	3.12 %
CUENTAS POR COBRAR (Neto)	52,743	Monto total de Cartera de Créditos (Bruta)	27,053,627	4,334,105
ACTIVOS REALIZABLES (Neto)	607,647	DEPÓSITOS	MONEDA NACIONAL	MONEDA EXTRANJERA
INVERSIONES PERMANENTES (Neto)	536,701	No. de Cuentas Depósitos Monetarios	1,423,425	12,231
OTRAS INVERSIONES (Neto)	100,568	Monto Depósitos Monetarios	18,483,456	532,653
SUCURSALES, CASA MATRIZ Y DEPARTAMENTOS ADSCRITOS	528,976	No. de Cuentas Depósitos de Ahorro	4,953,569	24,760
INMUEBLES Y MUEBLES (Neto)	892,493	Monto Depósitos de Ahorro	15,658,553	214,948
CARGOS DIFERIDOS (Neto)	57,865,148	No. de Cuentas Depósitos a Plazo	62,176	576
PASIVO	53,261,746	Monto Depósitos a Plazo	17,649,705	514,633
OBLIGACIONES DEPOSITARIAS	19,016,109	No. de Cuentas a la Orden	427	8
Depósitos Monetarios	15,873,500	Monto Depósitos a la Orden	76,016	1,719
Depósitos de Ahorro	18,164,338	No. de Cuentas Depósitos con Restricciones	14,273	58
Depósitos a Plazo	77,735	Monto Depósitos con Restricciones	106,177	23,887
Depósitos a la Orden	130,064	No. de Obligaciones Financieras	0	0
Depósitos con Restricciones	883,378	Monto Obligaciones Financieras	0	0
CRÉDITOS OBTENIDOS	-	POSICIÓN PATRIMONIAL		
Del Banco Central	-	CAPITAL COMPUTABLE	7,046,106	
De Instituciones Financieras Nacionales	-	CAPITAL REQUERIDO	4,095,154	
De Instituciones Financieras Extranjeras	883,378	POSICIÓN	2,950,952	
Organismos Internacionales	-	INDICADORES FINANCIEROS /2		
OBLIGACIONES FINANCIERAS	-	LIQUIDEZ		
GASTOS FINANCIEROS POR PAGAR	242,817	Liquidez inmediata (LI)	15.96 %	
CUENTAS POR PAGAR	2,676,481	Liquidez mediata (LM)	56.08 %	
PROVISIONES	423,078	SOLVENCIA		
SUCURSALES, CASA MATRIZ Y DEPARTAMENTOS ADSCRITOS	5,289	Patrimonio con relación a activos (PA)	11.02 %	
OTRAS OBLIGACIONES	33,983	Patrimonio con relación a cartera de créditos (PCC)	22.83 %	
CRÉDITOS DIFERIDOS	57,526,772	Patrimonio con relación a las captaciones (PCA)	13.40 %	
SUMA	338,376	Adecuación de capital (AC)	18.69 %	
OTRAS CUENTAS ACREEDORAS	7,165,798	Calce de operaciones ME con relación al patrimonio computable (COME)	27.76 %	
CAPITAL CONTABLE	1,170,334	RENTABILIDAD		
CAPITAL PAGADO	5,000,000	Rendimiento sobre patrimonio (ROE)	15.77 %	
Capital Autorizado	3,829,666	Rendimiento sobre activos (ROA)	1.71 %	
(-) Capital No Pagado	-	Eficiencia sobre activos (EA)	4.36 %	
Casa Matriz, Capital Asignado	-	Eficiencia (EF)	72.90 %	
APORTACIONES PERMANENTES	55,740	CALIDAD DE ACTIVOS		
RESERVA DE CAPITAL	5,049,920	Cartera de créditos vencida con relación a cartera de créditos bruta (CVC)	4.59 %	
RESERVAS PARA ACTIVOS EXTRAORDINARIOS	-	Cobertura de cartera de créditos en riesgo (CCR)	112.52 %	
REVALUACIÓN DE ACTIVOS	25,542			
OBLIGACIONES SUBORDINADAS	-			
GANANCIAS Y PÉRDIDAS POR FUSIÓN	-			
VALUACIÓN DE ACTIVOS DE RECUPERACIÓN DUDOSA	-			
PROVISION DE BENEFICIOS A EMPLEADOS	-			
AJUSTES AL IMPUESTO SOBRE LA RENTA	-			
GANANCIAS O PÉRDIDAS POR CAMBIOS EN EL VALOR DE MERCADO DE LAS INVERSIONES	16,482			
RESULTADOS DE EJERCICIOS ANTERIORES	-			
RESULTADOS DEL EJERCICIO	847,779			
TOTAL IGUAL A LA SUMA DEL ACTIVO	65,030,946			
ESTADO DE RESULTADOS	-			
PRODUCTOS FINANCIEROS	4,998,990			
GASTOS FINANCIEROS	1,887,341			
MARGEN POR INVERSIÓN	3,111,649			
PRODUCTOS POR SERVICIOS	667,929			
GASTOS POR SERVICIOS	-			
MARGEN POR SERVICIOS	667,929			
OTROS PRODUCTOS Y GASTOS DE OPERACIÓN	-			
Productos	247,618			
Gastos	576,949			
MARGEN OTROS PRODUCTOS Y GASTOS DE OPERACIÓN	-329,332			
MARGEN OPERACIONAL BRUTO	3,450,246			
GASTOS DE ADMINISTRACIÓN	2,508,483			
MARGEN OPERACIONAL NETO	941,763			
PRODUCTOS Y GASTOS EXTRAORDINARIOS	7,617			
Productos Extraordinarios	25,167			
Gastos Extraordinarios	17,551			
PRODUCTOS Y GASTOS DE EJERCICIOS ANTERIORES	-4,869			
Productos de Ejercicios Anteriores	3,093			
Gastos de Ejercicios Anteriores	7,962			
GANANCIA (PÉRDIDA) BRUTA	944,512			
IMPUESTO SOBRE LA RENTA	96,733			
GANANCIA (PÉRDIDA) NETA	847,779			

1/ Cifras en miles de Dólares.

2/ Indicadores vigentes a partir de enero 2016.

AL 30 DE NOVIEMBRE DE 2018
(Cifras en miles de Quetzales)

ACTIVO	8,266,827	TASAS DE INTERÉS PROMEDIO PONDERADAS	MONEDA NACIONAL	MONEDA EXTRANJERA
DISPONIBILIDADES	1,210,764	OPERACIONES ACTIVAS		
Caja	290,297	Préstamos	11.29 %	6.15 %
Banco Central	738,312	Documentos Descontados	6.52 %	5.89 %
Bancos del País	35,760	OPERACIONES PASIVAS		
Bancos del Exterior	38,089	Depósitos Monetarios	1.21 %	.63 %
Cheques a Compensar	106,556	Depósitos de Ahorro	2.37 %	1.67 %
Giros sobre el Exterior	1,750	Depósitos a Plazo	6.30 %	3.51 %
INVERSIONES	1,110,613	Bonos	5.25 %	.00 %
En Títulos-Valores para Negociación	-	Pagarés Financieros	.00 %	.00 %
En Títulos-Valores para la Venta	999,141	Obligaciones Subordinadas	.00 %	3.75 %
En Títulos-Valores para su Vencimiento	111,499	Obligaciones Financieras con Restricciones	.00 %	.00 %
Operaciones de Reporto	-	Obligaciones Convertibles en Acciones	.00 %	.00 %
Certificados de Participación	-	ENCAJE LEGAL	MONEDA NACIONAL	MONEDA EXTRANJERA /1
Intereses Pagados en Compra de Valores	-	ENCAJE COMPUTABLE	692,744	39,361
SUMA	1,110,640	ENCAJE REQUERIDO	691,557	39,034
(-) Estimaciones por Valuación	27	POSICIÓN	1,187	326
CARTERA DE CRÉDITOS	5,674,816	CARTERA DE CRÉDITOS	MONEDA NACIONAL	MONEDA EXTRANJERA
Vigente	5,738,567	TOTAL DE CARTERA DE CRÉDITOS (BRUTA)	100.00 %	100.00 %
Vencidos	54,939	Vigente	98.58 %	99.93 %
SUMA	5,793,505	Vencidos en Proceso de Prórroga	.00 %	.00 %
(-) Estimaciones Por Valuación	118,690	Vencidos en Cobro Administrativo	1.04 %	.00 %
PRODUCTOS FINANCIEROS POR COBRAR	39,625	Vencidos en Cobro Judicial	.38 %	.07 %
CUENTAS POR COBRAR (Neto)	33,809	Monto total de Cartera de Créditos (Bruta)	3,754,292	2,039,213
ACTIVOS REALIZABLES (Neto)	24,165	DEPÓSITOS	MONEDA NACIONAL	MONEDA EXTRANJERA
INVERSIONES PERMANENTES (Neto)	31,649	No. de Cuentas Depósitos Monetarios	68,552	3,867
OTRAS INVERSIONES (Neto)	341	Monto Depósitos Monetarios	1,532,110	566,044
SUCURSALES, CASA MATRIZ Y DEPARTAMENTOS ADSCRITOS	-	No. de Cuentas Depósitos de Ahorro	85,822	4,696
INMUEBLES Y MUEBLES (Neto)	84,642	Monto Depósitos de Ahorro	798,823	433,572
CARGOS DIFERIDOS (Neto)	56,404	No. de Cuentas Depósitos a Plazo	2,791	425
PASIVO	7,475,400	Monto Depósitos a Plazo	2,421,659	1,010,327
OBLIGACIONES DEPOSITARIAS	6,788,052	No. de Cuentas a la Orden	482	115
Depósitos Monetarios	2,098,154	Monto Depósitos a la Orden	10,383	1,257
Depósitos de Ahorro	1,232,395	No. de Cuentas Depósitos con Restricciones	9,521	415
Depósitos a Plazo	3,431,986	Monto Depósitos con Restricciones	12,511	1,365
Depósitos a la Orden	11,640	No. de Obligaciones Financieras	1	0
Depósitos con Restricciones	13,876	Monto Obligaciones Financieras	400	0
CRÉDITOS OBTENIDOS	450,479	POSICIÓN PATRIMONIAL		
Del Banco Central	-	CAPITAL COMPUTABLE	855,890	
De Instituciones Financieras Nacionales	-	CAPITAL REQUERIDO	662,899	
De Instituciones Financieras Extranjeras	411,973	POSICIÓN	192,991	
Organismos Internacionales	38,506	INDICADORES FINANCIEROS /2		
OBLIGACIONES FINANCIERAS	400	LIQUIDEZ		
GASTOS FINANCIEROS POR PAGAR	30,486	Liquidez inmediata (LI)	17.76 %	
CUENTAS POR PAGAR	100,799	Liquidez mediata (LM)	31.50 %	
PROVISIONES	33,384	SOLVENCIA		
SUCURSALES, CASA MATRIZ Y DEPARTAMENTOS ADSCRITOS	-	Patrimonio con relación a activos (PA)	9.57 %	
OTRAS OBLIGACIONES	23,103	Patrimonio con relación a cartera de créditos (PCC)	13.66 %	
CRÉDITOS DIFERIDOS	24,747	Patrimonio con relación a las captaciones (PCA)	11.61 %	
SUMA	7,451,450	Adecuación de capital (AC)	13.05 %	
OTRAS CUENTAS ACREEDORAS	23,950	Calce de operaciones ME con relación al patrimonio computable (COME)	.30 %	
CAPITAL CONTABLE	791,427	RENTABILIDAD		
CAPITAL PAGADO	571,513	Rendimiento sobre patrimonio (ROE)	16.68 %	
Capital Autorizado	1,000,000	Rendimiento sobre activos (ROA)	1.56 %	
(-) Capital No Pagado	428,487	Eficiencia sobre activos (EA)	3.08 %	
Casa Matriz, Capital Asignado	-	Eficiencia (EF)	66.76 %	
APORTACIONES PERMANENTES	28	CALIDAD DE ACTIVOS		
RESERVA DE CAPITAL	111,747	Cartera de créditos vencida con relación a cartera de créditos bruta (CVC)	.95 %	
RESERVAS PARA ACTIVOS EXTRAORDINARIOS	-	Cobertura de cartera de créditos en riesgo (CCR)	216.04 %	
REVALUACIÓN DE ACTIVOS	13,433			
OBLIGACIONES SUBORDINADAS	-			
GANANCIAS Y PÉRDIDAS POR FUSIÓN	-			
VALUACIÓN DE ACTIVOS DE RECUPERACIÓN DUDOSA	-			
PROVISION DE BENEFICIOS A EMPLEADOS	-			
AJUSTES AL IMPUESTO SOBRE LA RENTA	-			
GANANCIAS O PÉRDIDAS POR CAMBIOS EN EL VALOR DE MERCADO DE LAS INVERSIONES	-			
RESULTADOS DE EJERCICIOS ANTERIORES	-			
RESULTADOS DEL EJERCICIO	94,705			
TOTAL IGUAL A LA SUMA DEL ACTIVO	8,266,827			
ESTADO DE RESULTADOS	-			
PRODUCTOS FINANCIEROS	577,734			
GASTOS FINANCIEROS	274,440			
MARGEN POR INVERSIÓN	303,294			
PRODUCTOS POR SERVICIOS	58,198			
GASTOS POR SERVICIOS	10,700			
MARGEN POR SERVICIOS	47,498			
OTROS PRODUCTOS Y GASTOS DE OPERACIÓN	-			
Productos	52,177			
Gastos	65,334			
MARGEN OTROS PRODUCTOS Y GASTOS DE OPERACIÓN	-13,157			
MARGEN OPERACIONAL BRUTO	337,635			
GASTOS DE ADMINISTRACIÓN	229,047			
MARGEN OPERACIONAL NETO	108,588			
PRODUCTOS Y GASTOS EXTRAORDINARIOS	685			
Productos Extraordinarios	1,816			
Gastos Extraordinarios	1,130			
PRODUCTOS Y GASTOS DE EJERCICIOS ANTERIORES	292			
Productos de Ejercicios Anteriores	468			
Gastos de Ejercicios Anteriores	176			
GANANCIA (PÉRDIDA) BRUTA	109,566			
IMPUESTO SOBRE LA RENTA	14,861			
GANANCIA (PÉRDIDA) NETA	94,705			

1/ Cifras en miles de Dólares.

2/ Indicadores vigentes a partir de enero 2016.

AL 30 DE NOVIEMBRE DE 2018
(Cifras en miles de Quetzales)

ACTIVO	660,368	TASAS DE INTERÉS PROMEDIO PONDERADAS	MONEDA NACIONAL	MONEDA EXTRANJERA
DISPONIBILIDADES	105,024	OPERACIONES ACTIVAS		
Caja	4,944	Préstamos	11.01 %	9.34 %
Banco Central	65,872	Documentos Descontados	17.62 %	.00 %
Bancos del País	28,655	OPERACIONES PASIVAS		
Bancos del Exterior	36	Depósitos Monetarios	2.76 %	.00 %
Cheques a Compensar	5,518	Depósitos de Ahorro	3.45 %	.20 %
Giros sobre el Exterior	-	Depósitos a Plazo	6.90 %	2.50 %
INVERSIONES	298,224	Bonos	.00 %	.00 %
En Títulos-Valores para Negociación	-	Pagarés Financieros	.00 %	.00 %
En Títulos-Valores para la Venta	258,404	Obligaciones Subordinadas	.00 %	.00 %
En Títulos-Valores para su Vencimiento	39,820	Obligaciones Financieras con Restricciones	.00 %	.00 %
Operaciones de Reporto	-	Obligaciones Convertibles en Acciones	.00 %	.00 %
Certificados de Participación	-	ENCAJE LEGAL	MONEDA NACIONAL	MONEDA EXTRANJERA /1
Intereses Pagados en Compra de Valores	-	ENCAJE COMPUTABLE	63,738	172
SUMA	298,224	ENCAJE REQUERIDO	63,413	157
(-) Estimaciones por Valuación	-	POSICIÓN	326	15
CARTERA DE CRÉDITOS	189,468	CARTERA DE CRÉDITOS	MONEDA NACIONAL	MONEDA EXTRANJERA
Vigente	191,511	TOTAL DE CARTERA DE CRÉDITOS (BRUTA)	100.00 %	100.00 %
Vencidos	259	Vigente	99.86 %	100.00 %
SUMA	191,770	Vencidos en Proceso de Prórroga	.00 %	.00 %
(-) Estimaciones Por Valuación	2,303	Vencidos en Cobro Administrativo	.13 %	.00 %
PRODUCTOS FINANCIEROS POR COBRAR	1,683	Vencidos en Cobro Judicial	.01 %	.00 %
CUENTAS POR COBRAR (Neto)	15,985	Monto total de Cartera de Créditos (Bruta)	191,006	765
ACTIVOS REALIZABLES (Neto)	22,937	DEPÓSITOS	MONEDA NACIONAL	MONEDA EXTRANJERA
INVERSIONES PERMANENTES (Neto)	13,984	No. de Cuentas Depósitos Monetarios	3,473	0
OTRAS INVERSIONES (Neto)	240	Monto Depósitos Monetarios	79,570	0
SUCURSALES, CASA MATRIZ Y DEPARTAMENTOS ADSCRITOS	-	No. de Cuentas Depósitos de Ahorro	18,249	124
INMUEBLES Y MUEBLES (Neto)	10,820	Monto Depósitos de Ahorro	110,095	6,196
CARGOS DIFERIDOS (Neto)	2,004	No. de Cuentas Depósitos a Plazo	362	3
PASIVO	517,350	Monto Depósitos a Plazo	265,486	1,386
OBLIGACIONES DEPOSITARIAS	463,280	No. de Cuentas a la Orden	994	0
Depósitos Monetarios	79,570	Monto Depósitos a la Orden	53	0
Depósitos de Ahorro	116,292	No. de Cuentas Depósitos con Restricciones	898	0
Depósitos a Plazo	266,872	Monto Depósitos con Restricciones	494	0
Depósitos a la Orden	53	No. de Obligaciones Financieras	0	0
Depósitos con Restricciones	494	Monto Obligaciones Financieras	0	0
CRÉDITOS OBTENIDOS	15,954	POSICIÓN PATRIMONIAL		
Del Banco Central	-	CAPITAL COMPUTABLE	131,751	
De Instituciones Financieras Nacionales	-	CAPITAL REQUERIDO	42,288	
De Instituciones Financieras Extranjeras	15,954	POSICIÓN	89,463	
Organismos Internacionales	-	INDICADORES FINANCIEROS /2		
OBLIGACIONES FINANCIERAS	-	LIQUIDEZ		
GASTOS FINANCIEROS POR PAGAR	1,189	Liquidez inmediata (LI)	22.61 %	
CUENTAS POR PAGAR	12,486	Liquidez mediata (LM)	81.81 %	
PROVISIONES	4,903	SOLVENCIA		
SUCURSALES, CASA MATRIZ Y DEPARTAMENTOS ADSCRITOS	-	Patrimonio con relación a activos (PA)	21.66 %	
OTRAS OBLIGACIONES	-	Patrimonio con relación a cartera de créditos (PCC)	74.58 %	
CRÉDITOS DIFERIDOS	820	Patrimonio con relación a las captaciones (PCA)	30.79 %	
SUMA	498,632	Adecuación de capital (AC)	31.59 %	
OTRAS CUENTAS ACREEDORAS	18,718	Calce de operaciones ME con relación al patrimonio computable (COME)	-20 %	
CAPITAL CONTABLE	143,018	RENTABILIDAD		
CAPITAL PAGADO	126,500	Rendimiento sobre patrimonio (ROE)	6.83 %	
Capital Autorizado	300,000	Rendimiento sobre activos (ROA)	1.60 %	
(-) Capital No Pagado	173,500	Eficiencia sobre activos (EA)	5.76 %	
Casa Matriz, Capital Asignado	-	Eficiencia (EF)	94.03 %	
APORTACIONES PERMANENTES	-	CALIDAD DE ACTIVOS		
RESERVA DE CAPITAL	9,876	Cartera de créditos vencida con relación a cartera de créditos bruta (CVC)	.14 %	
RESERVAS PARA ACTIVOS EXTRAORDINARIOS	-	Cobertura de cartera de créditos en riesgo (CCR)	887.92 %	
REVALUACIÓN DE ACTIVOS	41			
OBLIGACIONES SUBORDINADAS	-			
GANANCIAS Y PÉRDIDAS POR FUSIÓN	-			
VALUACIÓN DE ACTIVOS DE RECUPERACIÓN DUDOSA	300			
PROVISION DE BENEFICIOS A EMPLEADOS	-			
AJUSTES AL IMPUESTO SOBRE LA RENTA	-			
GANANCIAS O PÉRDIDAS POR CAMBIOS EN EL VALOR DE MERCADO DE LAS INVERSIONES	-			
RESULTADOS DE EJERCICIOS ANTERIORES	-			
RESULTADOS DEL EJERCICIO	6,901			
TOTAL IGUAL A LA SUMA DEL ACTIVO	660,368			
ESTADO DE RESULTADOS				
PRODUCTOS FINANCIEROS	53,710			
GASTOS FINANCIEROS	22,252			
MARGEN POR INVERSIÓN	31,458			
PRODUCTOS POR SERVICIOS	1,170			
GASTOS POR SERVICIOS	-			
MARGEN POR SERVICIOS	1,170			
OTROS PRODUCTOS Y GASTOS DE OPERACIÓN	-			
Productos	1,453			
Gastos	497			
MARGEN OTROS PRODUCTOS Y GASTOS DE OPERACIÓN	955			
MARGEN OPERACIONAL BRUTO	33,584			
GASTOS DE ADMINISTRACIÓN	32,299			
MARGEN OPERACIONAL NETO	1,285			
PRODUCTOS Y GASTOS EXTRAORDINARIOS	6,630			
Productos Extraordinarios	7,314			
Gastos Extraordinarios	684			
PRODUCTOS Y GASTOS DE EJERCICIOS ANTERIORES	-			
Productos de Ejercicios Anteriores	-			
Gastos de Ejercicios Anteriores	-			
GANANCIA (PÉRDIDA) BRUTA	7,915			
IMPUESTO SOBRE LA RENTA	1,014			
GANANCIA (PÉRDIDA) NETA	6,901			

1/ Cifras en miles de Dólares.

2/ Indicadores vigentes a partir de enero 2016.

AL 30 DE NOVIEMBRE DE 2018
(Cifras en miles de Quetzales)

ACTIVO	1,929,851	TASAS DE INTERÉS PROMEDIO PONDERADAS	MONEDA NACIONAL	MONEDA EXTRANJERA
DISPONIBILIDADES	370,605	OPERACIONES ACTIVAS		
Caja	53,658	Préstamos	18.01 %	7.60 %
Banco Central	252,572	Documentos Descontados	.00 %	6.19 %
Bancos del País	47,612	OPERACIONES PASIVAS		
Bancos del Exterior	2,588	Depósitos Monetarios	2.74 %	1.71 %
Cheques a Compensar	14,176	Depósitos de Ahorro	3.33 %	2.01 %
Giros sobre el Exterior	-	Depósitos a Plazo	7.32 %	4.24 %
INVERSIONES	299,292	Bonos	7.92 %	.00 %
En Títulos-Valores para Negociación	-	Pagarés Financieros	.00 %	.00 %
En Títulos-Valores para la Venta	165,432	Obligaciones Subordinadas	.00 %	.00 %
En Títulos-Valores para su Vencimiento	109,860	Obligaciones Financieras con Restricciones	.00 %	.00 %
Operaciones de Reporto	24,000	Obligaciones Convertibles en Acciones	.00 %	.00 %
Certificados de Participación	-	ENCAJE LEGAL	MONEDA NACIONAL	MONEDA EXTRANJERA /1
Intereses Pagados en Compra de Valores	-	ENCAJE COMPUTABLE	153,495	11,775
SUMA	299,292	ENCAJE REQUERIDO	149,317	9,738
(-) Estimaciones por Valuación	-	POSICIÓN	4,178	2,037
CARTERA DE CRÉDITOS	1,134,963	CARTERA DE CRÉDITOS	MONEDA NACIONAL	MONEDA EXTRANJERA
Vigente	1,135,807	TOTAL DE CARTERA DE CRÉDITOS (BRUTA)	100.00 %	100.00 %
Vencidos	36,005	Vigente	96.12 %	99.00 %
SUMA	1,171,812	Vencidos en Proceso de Prórroga	.00 %	.00 %
(-) Estimaciones Por Valuación	36,849	Vencidos en Cobro Administrativo	3.83 %	.25 %
PRODUCTOS FINANCIEROS POR COBRAR	12,955	Vencidos en Cobro Judicial	.05 %	.75 %
CUENTAS POR COBRAR (Neto)	13,316	Monto total de Cartera de Créditos (Bruta)	842,627	329,184
ACTIVOS REALIZABLES (Neto)	1,450	DEPÓSITOS	MONEDA NACIONAL	MONEDA EXTRANJERA
INVERSIONES PERMANENTES (Neto)	2,658	No. de Cuentas Depósitos Monetarios	2,103	536
OTRAS INVERSIONES (Neto)	-	Monto Depósitos Monetarios	129,594	91,762
SUCURSALES, CASA MATRIZ Y DEPARTAMENTOS ADSCRITOS	-	No. de Cuentas Depósitos de Ahorro	12,116	543
INMUEBLES Y MUEBLES (Neto)	58,452	Monto Depósitos de Ahorro	44,500	24,340
CARGOS DIFERIDOS (Neto)	36,160	No. de Cuentas Depósitos a Plazo	554	155
PASIVO	1,694,003	Monto Depósitos a Plazo	865,004	434,359
OBLIGACIONES DEPOSITARIAS	1,590,741	No. de Cuentas a la Orden	1	0
Depósitos Monetarios	221,356	Monto Depósitos a la Orden	0	0
Depósitos de Ahorro	68,839	No. de Cuentas Depósitos con Restricciones	872	14
Depósitos a Plazo	1,299,363	Monto Depósitos con Restricciones	1,171	12
Depósitos a la Orden	0	No. de Obligaciones Financieras	6	0
Depósitos con Restricciones	1,183	Monto Obligaciones Financieras	14,000	0
CRÉDITOS OBTENIDOS	-	POSICIÓN PATRIMONIAL		
Del Banco Central	-	CAPITAL COMPUTABLE	252,293	
De Instituciones Financieras Nacionales	-	CAPITAL REQUERIDO	148,205	
De Instituciones Financieras Extranjeras	-	POSICIÓN	104,088	
Organismos Internacionales	-	INDICADORES FINANCIEROS /2		
OBLIGACIONES FINANCIERAS	14,000	LIQUIDEZ		
GASTOS FINANCIEROS POR PAGAR	7,215	Liquidez inmediata (LI)	22.99 %	
CUENTAS POR PAGAR	62,622	Liquidez mediata (LM)	40.00 %	
PROVISIONES	10,265	SOLVENCIA		
SUCURSALES, CASA MATRIZ Y DEPARTAMENTOS ADSCRITOS	-	Patrimonio con relación a activos (PA)	12.22 %	
OTRAS OBLIGACIONES	-	Patrimonio con relación a cartera de créditos (PCC)	20.13 %	
CRÉDITOS DIFERIDOS	4,204	Patrimonio con relación a las captaciones (PCA)	14.63 %	
SUMA	1,689,046	Adecuación de capital (AC)	17.35 %	
OTRAS CUENTAS ACREEDORAS	4,957	Calce de operaciones ME con relación al patrimonio computable (COME)	-2.40 %	
CAPITAL CONTABLE	235,848	RENTABILIDAD		
CAPITAL PAGADO	207,718	Rendimiento sobre patrimonio (ROE)	6.09 %	
Capital Autorizado	450,000	Rendimiento sobre activos (ROA)	.81 %	
(-) Capital No Pagado	242,282	Eficiencia sobre activos (EA)	10.20 %	
Casa Matriz, Capital Asignado	-	Eficiencia (EF)	106.08 %	
APORTACIONES PERMANENTES	-	CALIDAD DE ACTIVOS		
RESERVA DE CAPITAL	12,574	Cartera de créditos vencida con relación a cartera de créditos bruta (CVC)	3.07 %	
RESERVAS PARA ACTIVOS EXTRAORDINARIOS	-	Cobertura de cartera de créditos en riesgo (CCR)	102.34 %	
REVALUACIÓN DE ACTIVOS	-			
OBLIGACIONES SUBORDINADAS	-			
GANANCIAS Y PÉRDIDAS POR FUSIÓN	-			
VALUACIÓN DE ACTIVOS DE RECUPERACIÓN DUDOSA	2,789			
PROVISION DE BENEFICIOS A EMPLEADOS	-			
AJUSTES AL IMPUESTO SOBRE LA RENTA	-			
GANANCIAS O PÉRDIDAS POR CAMBIOS EN EL VALOR DE MERCADO DE LAS INVERSIONES	-2,276			
RESULTADOS DE EJERCICIOS ANTERIORES	7,382			
RESULTADOS DEL EJERCICIO	13,238			
TOTAL IGUAL A LA SUMA DEL ACTIVO	1,929,851			
ESTADO DE RESULTADOS	-			
PRODUCTOS FINANCIEROS	353,280			
GASTOS FINANCIEROS	85,348			
MARGEN POR INVERSIÓN	267,932			
PRODUCTOS POR SERVICIOS	18,659			
GASTOS POR SERVICIOS	45,241			
MARGEN POR SERVICIOS	-26,582			
OTROS PRODUCTOS Y GASTOS DE OPERACIÓN	-			
Productos	3,686			
Gastos	91,695			
MARGEN OTROS PRODUCTOS Y GASTOS DE OPERACIÓN	-88,009			
MARGEN OPERACIONAL BRUTO	153,342			
GASTOS DE ADMINISTRACIÓN	162,192			
MARGEN OPERACIONAL NETO	-8,851			
PRODUCTOS Y GASTOS EXTRAORDINARIOS	22,287			
Productos Extraordinarios	22,889			
Gastos Extraordinarios	602			
PRODUCTOS Y GASTOS DE EJERCICIOS ANTERIORES	-198			
Productos de Ejercicios Anteriores	-			
Gastos de Ejercicios Anteriores	198			
GANANCIA (PÉRDIDA) BRUTA	13,238			
IMPUESTO SOBRE LA RENTA	-			
GANANCIA (PÉRDIDA) NETA	13,238			

1/ Cifras en miles de Dólares.

2/ Indicadores vigentes a partir de enero 2016.

AL 30 DE NOVIEMBRE DE 2018
(Cifras en miles de Quetzales)

ACTIVO	12,909,463	TASAS DE INTERÉS PROMEDIO PONDERADAS	MONEDA NACIONAL	MONEDA EXTRANJERA
DISPONIBILIDADES	1,411,643	OPERACIONES ACTIVAS		
Caja	184,034	Préstamos	23.73 %	7.92 %
Banco Central	911,224	Documentos Descontados	10.03 %	7.69 %
Bancos del País	6,338	OPERACIONES PASIVAS		
Bancos del Exterio	226,321	Depósitos Monetarios	1.96 %	.55 %
Cheques a Compensar	78,289	Depósitos de Ahorro	3.25 %	.89 %
Giros sobre el Exterio	5,437	Depósitos a Plazo	7.03 %	4.16 %
INVERSIONES	1,774,252	Bonos	.00 %	.00 %
En Títulos-Valores para Negociación	-	Pagarés Financieros	.00 %	.00 %
En Títulos-Valores para la Venta	862,699	Obligaciones Subordinadas	.00 %	8.03 %
En Títulos-Valores para su Vencimiento	911,553	Obligaciones Financieras con Restricciones	.00 %	.00 %
Operaciones de Reporto	-	Obligaciones Convertibles en Acciones	.00 %	.00 %
Certificados de Participación	-	ENCAJE LEGAL	MONEDA NACIONAL	MONEDA EXTRANJERA /1
Intereses Pagados en Compra de Valores	-	ENCAJE COMPUTABLE	1,081,918	54,663
SUMA	1,774,252	ENCAJE REQUERIDO	1,079,251	54,147
(-) Estimaciones por Valuación	-	POSICIÓN	2,667	516
CARTERA DE CRÉDITOS	8,843,268	CARTERA DE CRÉDITOS	MONEDA NACIONAL	MONEDA EXTRANJERA
Vigente	8,856,503	TOTAL DE CARTERA DE CRÉDITOS (BRUTA)	100.00 %	100.00 %
Vencidos	241,925	Vigente	95.64 %	99.65 %
SUMA	9,098,427	Vencidos en Proceso de Prórroga	.00 %	.00 %
(-) Estimaciones Por Valuación	255,159	Vencidos en Cobro Administrativo	4.36 %	.35 %
PRODUCTOS FINANCIEROS POR COBRAR	67,102	Vencidos en Cobro Judicial	.00 %	.00 %
CUENTAS POR COBRAR (Neto)	168,012	Monto total de Cartera de Créditos (Bruta)	5,236,867	3,861,560
ACTIVOS REALIZABLES (Neto)	45,718	DEPÓSITOS	MONEDA NACIONAL	MONEDA EXTRANJERA
INVERSIONES PERMANENTES (Neto)	944	No. de Cuentas Depósitos Monetarios	102,835	16,532
OTRAS INVERSIONES (Neto)	-	Monto Depósitos Monetarios	982,738	1,150,550
SUCURSALES, CASA MATRIZ Y DEPARTAMENTOS ADSCRITOS	460,631	No. de Cuentas Depósitos de Ahorro	162,606	16,518
INMUEBLES Y MUEBLES (Neto)	137,893	Monto Depósitos de Ahorro	645,175	357,287
CARGOS DIFERIDOS (Neto)	11,504,212	No. de Cuentas Depósitos a Plazo	4,360	962
PASIVO	10,191,201	Monto Depósitos a Plazo	5,678,679	1,324,465
OBLIGACIONES DEPOSITARIAS	2,133,288	No. de Cuentas a la Orden	1,559	615
Depósitos Monetarios	1,002,462	Monto Depósitos a la Orden	3,381	2,409
Depósitos de Ahorro	7,003,145	No. de Cuentas Depósitos con Restricciones	44,299	16,863
Depósitos a Plazo	5,790	Monto Depósitos con Restricciones	39,555	6,962
Depósitos a la Orden	46,516	No. de Obligaciones Financieras	0	0
Depósitos con Restricciones	622,878	Monto Obligaciones Financieras	0	0
CRÉDITOS OBTENIDOS	-	POSICIÓN PATRIMONIAL		
Del Banco Central	115,512	CAPITAL COMPUTABLE	1,671,848	
De Instituciones Financieras Nacionales	389,731	CAPITAL REQUERIDO	1,172,504	
De Instituciones Financieras Extranjeras	117,635	POSICIÓN	499,343	
Organismos Internacionales	-	INDICADORES FINANCIEROS /2		
OBLIGACIONES FINANCIERAS	102,995	LIQUIDEZ		
GASTOS FINANCIEROS POR PAGAR	291,563	Liquidez inmediata (LI)	13.72 %	
CUENTAS POR PAGAR	35,664	Liquidez mediata (LM)	28.43 %	
PROVISIONES	154,023	SOLVENCIA		
SUCURSALES, CASA MATRIZ Y DEPARTAMENTOS ADSCRITOS	43,495	Patrimonio con relación a activos (PA)	10.89 %	
OTRAS OBLIGACIONES	11,441,818	Patrimonio con relación a cartera de créditos (PCC)	15.44 %	
CRÉDITOS DIFERIDOS	62,394	Patrimonio con relación a las captaciones (PCA)	13.66 %	
SUMA	1,405,251	Adecuación de capital (AC)	14.39 %	
OTRAS CUENTAS ACREEDORAS	598,159	Calce de operaciones ME con relación al patrimonio computable (COME)	34.10 %	
CAPITAL CONTABLE	1,500,000	RENTABILIDAD		
CAPITAL PAGADO	901,841	Rendimiento sobre patrimonio (ROE)	12.41 %	
Capital Autorizado	-	Rendimiento sobre activos (ROA)	1.13 %	
(-) Capital No Pagado	-	Eficiencia sobre activos (EA)	4.30 %	
Casa Matriz, Capital Asignado	-	Eficiencia (EF)	121.41 %	
APORTACIONES PERMANENTES	432,238	CALIDAD DE ACTIVOS		
RESERVA DE CAPITAL	-	Cartera de créditos vencida con relación a cartera de créditos bruta (CVC)	2.66 %	
RESERVAS PARA ACTIVOS EXTRAORDINARIOS	12,254	Cobertura de cartera de créditos en riesgo (CCR)	105.47 %	
REVALUACIÓN DE ACTIVOS	60,078			
OBLIGACIONES SUBORDINADAS	62,562			
GANANCIAS Y PÉRDIDAS POR FUSIÓN	-			
VALUACIÓN DE ACTIVOS DE RECUPERACIÓN DUDOSA	-			
PROVISION DE BENEFICIOS A EMPLEADOS	280,662			
AJUSTES AL IMPUESTO SOBRE LA RENTA	84,422			
GANANCIAS O PÉRDIDAS POR CAMBIOS EN EL VALOR DE MERCADO DE LAS INVERSIONES	-			
RESULTADOS DE EJERCICIOS ANTERIORES	-			
RESULTADOS DEL EJERCICIO	-			
TOTAL IGUAL A LA SUMA DEL ACTIVO	12,909,463			
ESTADO DE RESULTADOS	-			
PRODUCTOS FINANCIEROS	977,972			
GASTOS FINANCIEROS	348,558			
MARGEN POR INVERSIÓN	629,414			
PRODUCTOS POR SERVICIOS	103,177			
GASTOS POR SERVICIOS	54,707			
MARGEN POR SERVICIOS	48,471			
OTROS PRODUCTOS Y GASTOS DE OPERACIÓN	-			
Productos	38,866			
Gastos	476,953			
MARGEN OTROS PRODUCTOS Y GASTOS DE OPERACIÓN	-438,087			
MARGEN OPERACIONAL BRUTO	239,797			
GASTOS DE ADMINISTRACIÓN	291,430			
MARGEN OPERACIONAL NETO	-51,633			
PRODUCTOS Y GASTOS EXTRAORDINARIOS	70,290			
Productos Extraordinarios	73,236			
Gastos Extraordinarios	2,946			
PRODUCTOS Y GASTOS DE EJERCICIOS ANTERIORES	65,766			
Productos de Ejercicios Anteriores	66,020			
Gastos de Ejercicios Anteriores	255			
GANANCIA (PÉRDIDA) BRUTA	84,422			
IMPUESTO SOBRE LA RENTA	-			
GANANCIA (PÉRDIDA) NETA	84,422			

1/ Cifras en miles de Dólares.

2/ Indicadores vigentes a partir de enero 2016.

BANCO DE AMIGOS, S. A.
AL 30 DE NOVIEMBRE DE 2018
(Cifras en miles de Quetzales)

ACTIVO	1,395,874	TASAS DE INTERÉS PROMEDIO PONDERADAS	MONEDA NACIONAL	MONEDA EXTRANJERA
DISPONIBILIDADES	176,970	OPERACIONES ACTIVAS		
Caja	32,950	Préstamos	36.31 %	.00 %
Banco Central	138,115	Documentos Descontados	.00 %	.00 %
Bancos del País	4,683	OPERACIONES PASIVAS		
Bancos del Exterior	-	Depósitos Monetarios	.00 %	.00 %
Cheques a Compensar	1,223	Depósitos de Ahorro	2.97 %	1.00 %
Giros sobre el Exterior	-	Depósitos a Plazo	8.04 %	2.69 %
INVERSIONES	159,000	Bonos	.00 %	.00 %
En Títulos-Valores para Negociación	-	Pagarés Financieros	.00 %	.00 %
En Títulos-Valores para la Venta	-	Obligaciones Subordinadas	.00 %	.00 %
En Títulos-Valores para su Vencimiento	159,000	Obligaciones Financieras con Restricciones	.00 %	.00 %
Operaciones de Reporto	-	Obligaciones Convertibles en Acciones	.00 %	.00 %
Certificados de Participación	-	ENCAJE LEGAL	MONEDA NACIONAL	MONEDA EXTRANJERA /1
Intereses Pagados en Compra de Valores	-	ENCAJE COMPUTABLE	163,670	269
SUMA	159,000	ENCAJE REQUERIDO	163,348	61
(-) Estimaciones por Valuación	-	POSICIÓN	323	209
CARTERA DE CRÉDITOS	935,898	CARTERA DE CRÉDITOS	MONEDA NACIONAL	MONEDA EXTRANJERA
Vigente	962,689	TOTAL DE CARTERA DE CRÉDITOS (BRUTA)	100.00 %	100.00 %
Vencidos	34,257	Vigente	96.57 %	92.26 %
SUMA	996,946	Vencidos en Proceso de Prórroga	.00 %	.00 %
(-) Estimaciones Por Valuación	61,048	Vencidos en Cobro Administrativo	3.39 %	7.74 %
PRODUCTOS FINANCIEROS POR COBRAR	20,002	Vencidos en Cobro Judicial	.04 %	.00 %
CUENTAS POR COBRAR (Neto)	21,586	Monto total de Cartera de Créditos (Bruta)	995,818	1,128
ACTIVOS REALIZABLES (Neto)	-	DEPÓSITOS	MONEDA NACIONAL	MONEDA EXTRANJERA
INVERSIONES PERMANENTES (Neto)	-	No. de Cuentas Depósitos Monetarios	0	0
OTRAS INVERSIONES (Neto)	-	Monto Depósitos Monetarios	0	0
SUCURSALES, CASA MATRIZ Y DEPARTAMENTOS ADSCRITOS	3,315	No. de Cuentas Depósitos de Ahorro	9,480	123
INMUEBLES Y MUEBLES (Neto)	79,103	Monto Depósitos de Ahorro	47,108	695
CARGOS DIFERIDOS (Neto)	1,234,071	No. de Cuentas Depósitos a Plazo	2,497	14
PASIVO	1,114,693	Monto Depósitos a Plazo	1,063,225	2,369
OBLIGACIONES DEPOSITARIAS	-	No. de Cuentas a la Orden	22	0
Depósitos Monetarios	47,803	Monto Depósitos a la Orden	619	0
Depósitos de Ahorro	1,065,594	No. de Cuentas Depósitos con Restricciones	367	3
Depósitos a Plazo	619	Monto Depósitos con Restricciones	676	1
Depósitos a la Orden	677	No. de Obligaciones Financieras	0	0
Depósitos con Restricciones	5,000	Monto Obligaciones Financieras	0	0
CRÉDITOS OBTENIDOS	-	POSICIÓN PATRIMONIAL		
Del Banco Central	5,000	CAPITAL COMPUTABLE	184,768	
De Instituciones Financieras Nacionales	-	CAPITAL REQUERIDO	116,540	
De Instituciones Financieras Extranjeras	-	POSICIÓN	68,227	
Organismos Internacionales	-	INDICADORES FINANCIEROS /2		
OBLIGACIONES FINANCIERAS	11,497	LIQUIDEZ		
GASTOS FINANCIEROS POR PAGAR	47,690	Liquidez inmediata (LI)	15.71 %	
CUENTAS POR PAGAR	14,460	Liquidez mediata (LM)	28.50 %	
PROVISIONES	-	SOLVENCIA		
SUCURSALES, CASA MATRIZ Y DEPARTAMENTOS ADSCRITOS	-	Patrimonio con relación a activos (PA)	11.59 %	
OTRAS OBLIGACIONES	-	Patrimonio con relación a cartera de créditos (PCC)	16.23 %	
CRÉDITOS DIFERIDOS	-	Patrimonio con relación a las captaciones (PCA)	14.37 %	
SUMA	1,193,340	Adecuación de capital (AC)	16.42 %	
OTRAS CUENTAS ACREEDORAS	40,730	Calce de operaciones ME con relación al patrimonio computable (COME)	3.11 %	
CAPITAL CONTABLE	161,804	RENTABILIDAD		
CAPITAL PAGADO	125,176	Rendimiento sobre patrimonio (ROE)	7.27 %	
Capital Autorizado	160,000	Rendimiento sobre activos (ROA)	.86 %	
(-) Capital No Pagado	34,824	Eficiencia sobre activos (EA)	14.16 %	
Casa Matriz, Capital Asignado	0	Eficiencia (EF)	126.75 %	
APORTACIONES PERMANENTES	9,103	CALIDAD DE ACTIVOS		
RESERVA DE CAPITAL	-	Cartera de créditos vencida con relación a cartera de créditos bruta (CVC)	3.44 %	
RESERVAS PARA ACTIVOS EXTRAORDINARIOS	-	Cobertura de cartera de créditos en riesgo (CCR)	178.20 %	
REVALUACIÓN DE ACTIVOS	-			
OBLIGACIONES SUBORDINADAS	-			
GANANCIAS Y PÉRDIDAS POR FUSIÓN	-			
VALUACIÓN DE ACTIVOS DE RECUPERACIÓN DUDOSA	25,000			
PROVISION DE BENEFICIOS A EMPLEADOS	-			
AJUSTES AL IMPUESTO SOBRE LA RENTA	-			
GANANCIAS O PÉRDIDAS POR CAMBIOS EN EL VALOR DE MERCADO DE LAS INVERSIONES	-			
RESULTADOS DE EJERCICIOS ANTERIORES	45,738			
RESULTADOS DEL EJERCICIO	6,787			
TOTAL IGUAL A LA SUMA DEL ACTIVO	1,395,874			
ESTADO DE RESULTADOS	-			
PRODUCTOS FINANCIEROS	384,258			
GASTOS FINANCIEROS	80,435			
MARGEN POR INVERSIÓN	303,823			
PRODUCTOS POR SERVICIOS	13,310			
GASTOS POR SERVICIOS	5,178			
MARGEN POR SERVICIOS	8,132			
OTROS PRODUCTOS Y GASTOS DE OPERACIÓN	-			
Productos	401			
Gastos	180,615			
MARGEN OTROS PRODUCTOS Y GASTOS DE OPERACIÓN	-180,214			
MARGEN OPERACIONAL BRUTO	131,741			
GASTOS DE ADMINISTRACIÓN	172,303			
MARGEN OPERACIONAL NETO	-40,562			
PRODUCTOS Y GASTOS EXTRAORDINARIOS	50,878			
Productos Extraordinarios	51,037			
Gastos Extraordinarios	160			
PRODUCTOS Y GASTOS DE EJERCICIOS ANTERIORES	-95			
Productos de Ejercicios Anteriores	935			
Gastos de Ejercicios Anteriores	1,030			
GANANCIA (PÉRDIDA) BRUTA	10,220			
IMPUESTO SOBRE LA RENTA	3,433			
GANANCIA (PÉRDIDA) NETA	6,787			

1/ Cifras en miles de Dólares.

2/ Indicadores vigentes a partir de enero 2016.

AL 30 DE NOVIEMBRE DE 2018
(Cifras en miles de Quetzales)

ACTIVO	25,882,135	TASAS DE INTERÉS PROMEDIO PONDERADAS	MONEDA NACIONAL	MONEDA EXTRANJERA
DISPONIBILIDADES	3,829,378	OPERACIONES ACTIVAS		
Caja	422,031	Préstamos	7.83 %	5.97 %
Banco Central	2,689,689	Documentos Descontados	8.13 %	6.69 %
Bancos del País	4,621	OPERACIONES PASIVAS		
Bancos del Exterior	546,429	Depósitos Monetarios	.79 %	.27 %
Cheques a Compensar	162,118	Depósitos de Ahorro	.87 %	1.11 %
Giros sobre el Exterior	4,490	Depósitos a Plazo	6.39 %	3.47 %
INVERSIONES	1,926,759	Bonos	.00 %	.00 %
En Títulos-Valores para Negociación	-	Pagarés Financieros	.00 %	.00 %
En Títulos-Valores para la Venta	1,573,568	Obligaciones Subordinadas	.00 %	.00 %
En Títulos-Valores para su Vencimiento	341,173	Obligaciones Financieras con Restricciones	.00 %	.00 %
Operaciones de Reporto	40,000	Obligaciones Convertibles en Acciones	.00 %	.00 %
Certificados de Participación	-	ENCAJE LEGAL	MONEDA NACIONAL	MONEDA EXTRANJERA /1
Intereses Pagados en Compra de Valores	4,642	ENCAJE COMPUTABLE	1,741,734	145,714
SUMA	1,959,383	ENCAJE REQUERIDO	1,712,161	143,419
(-) Estimaciones por Valuación	32,625	POSICIÓN	29,574	2,294
CARTERA DE CRÉDITOS	19,553,589	CARTERA DE CRÉDITOS	MONEDA NACIONAL	MONEDA EXTRANJERA
Vigente	19,575,320	TOTAL DE CARTERA DE CRÉDITOS (BRUTA)	100.00 %	100.00 %
Vencidos	343,619	Vigente	97.80 %	98.84 %
SUMA	19,918,940	Vencidos en Proceso de Prórroga	.52 %	.07 %
(-) Estimaciones Por Valuación	365,351	Vencidos en Cobro Administrativo	1.22 %	.91 %
PRODUCTOS FINANCIEROS POR COBRAR	94,456	Vencidos en Cobro Judicial	.45 %	.18 %
CUENTAS POR COBRAR (Neto)	71,766	Monto total de Cartera de Créditos (Bruta)	10,819,511	9,099,428
ACTIVOS REALIZABLES (Neto)	30,466	DEPÓSITOS	MONEDA NACIONAL	MONEDA EXTRANJERA
INVERSIONES PERMANENTES (Neto)	40,190	No. de Cuentas Depósitos Monetarios	141,068	17,134
OTRAS INVERSIONES (Neto)	6,394	Monto Depósitos Monetarios	4,884,950	4,287,175
SUCURSALES, CASA MATRIZ Y DEPARTAMENTOS ADSCRITOS	165,957	No. de Cuentas Depósitos de Ahorro	278,132	11,894
INMUEBLES Y MUEBLES (Neto)	163,179	Monto Depósitos de Ahorro	2,095,992	643,790
CARGOS DIFERIDOS (Neto)	23,314,589	No. de Cuentas Depósitos a Plazo	4,331	692
PASIVO	19,968,281	Monto Depósitos a Plazo	5,192,614	2,820,982
OBLIGACIONES DEPOSITARIAS	9,172,125	No. de Cuentas a la Orden	5,995	807
Depósitos Monetarios	2,739,782	Monto Depósitos a la Orden	9,668	2,645
Depósitos de Ahorro	8,013,596	No. de Cuentas Depósitos con Restricciones	6,268	515
Depósitos a Plazo	12,313	Monto Depósitos con Restricciones	27,406	3,060
Depósitos a la Orden	30,465	No. de Obligaciones Financieras	0	0
Depósitos con Restricciones	2,545,828	Monto Obligaciones Financieras	0	0
CRÉDITOS OBTENIDOS	-	POSICIÓN PATRIMONIAL	CAPITAL COMPUTABLE	2,585,541
Del Banco Central	110,000	CAPITAL REQUERIDO	2,086,571	
De Instituciones Financieras Nacionales	2,309,615	POSICIÓN	498,971	
De Instituciones Financieras Extranjeras	126,213	INDICADORES FINANCIEROS /2		
Organismos Internacionales	143,788	LIQUIDEZ		
OBLIGACIONES FINANCIERAS	467,365	Liquidez inmediata (LI)	19.07 %	
GASTOS FINANCIEROS POR PAGAR	60,055	Liquidez mediata (LM)	24.89 %	
CUENTAS POR PAGAR	9,031	SOLVENCIA		
PROVISIONES	26,645	Patrimonio con relación a activos (PA)	9.92 %	
SUCURSALES, CASA MATRIZ Y DEPARTAMENTOS ADSCRITOS	23,220,992	Patrimonio con relación a cartera de créditos (PCC)	12.89 %	
OTRAS OBLIGACIONES	93,596	Patrimonio con relación a las captaciones (PCA)	12.79 %	
CRÉDITOS DIFERIDOS	2,567,546	Adecuación de capital (AC)	12.41 %	
SUMA	1,029,766	Calce de operaciones ME con relación al patrimonio computable (COME)	37.66 %	
OTRAS CUENTAS ACREEDORAS	2,800,000	RENTABILIDAD		
CAPITAL CONTABLE	1,770,234	Rendimiento sobre patrimonio (ROE)	30.97 %	
CAPITAL PAGADO	-	Rendimiento sobre activos (ROA)	3.02 %	
Capital Autorizado	-	Eficiencia sobre activos (EA)	2.21 %	
(-) Capital No Pagado	-	Eficiencia (EF)	42.86 %	
Casa Matriz, Capital Asignado	-	CALIDAD DE ACTIVOS		
APORTACIONES PERMANENTES	281,161	Cartera de créditos vencida con relación a cartera de créditos bruta (CVC)	1.73 %	
RESERVA DE CAPITAL	-	Cobertura de cartera de créditos en riesgo (CCR)	106.32 %	
RESERVAS PARA ACTIVOS EXTRAORDINARIOS	26,612			
REVALUACIÓN DE ACTIVOS	-			
OBLIGACIONES SUBORDINADAS	-			
GANANCIAS Y PÉRDIDAS POR FUSIÓN	-			
VALUACIÓN DE ACTIVOS DE RECUPERACIÓN DUDOSA	-			
PROVISION DE BENEFICIOS A EMPLEADOS	-			
AJUSTES AL IMPUESTO SOBRE LA RENTA	-			
GANANCIAS O PÉRDIDAS POR CAMBIOS EN EL VALOR DE MERCADO DE LAS INVERSIONES	-			
RESULTADOS DE EJERCICIOS ANTERIORES	726,042			
RESULTADOS DEL EJERCICIO	503,965			
TOTAL IGUAL A LA SUMA DEL ACTIVO	25,882,135			
ESTADO DE RESULTADOS	-			
PRODUCTOS FINANCIEROS	1,719,895			
GASTOS FINANCIEROS	652,003			
MARGEN POR INVERSIÓN	1,067,893			
PRODUCTOS POR SERVICIOS	107,619			
GASTOS POR SERVICIOS	21,454			
MARGEN POR SERVICIOS	86,165			
OTROS PRODUCTOS Y GASTOS DE OPERACIÓN	-			
Productos	201,285			
Gastos	229,923			
MARGEN OTROS PRODUCTOS Y GASTOS DE OPERACIÓN	-28,638			
MARGEN OPERACIONAL BRUTO	1,125,420			
GASTOS DE ADMINISTRACIÓN	486,391			
MARGEN OPERACIONAL NETO	639,030			
PRODUCTOS Y GASTOS EXTRAORDINARIOS	14,569			
Productos Extraordinarios	35,151			
Gastos Extraordinarios	20,583			
PRODUCTOS Y GASTOS DE EJERCICIOS ANTERIORES	-			
Productos de Ejercicios Anteriores	-			
Gastos de Ejercicios Anteriores	-			
GANANCIA (PÉRDIDA) BRUTA	653,598			
IMPUESTO SOBRE LA RENTA	149,633			
GANANCIA (PÉRDIDA) NETA	503,965			

1/ Cifras en miles de Dólares.

2/ Indicadores vigentes a partir de enero 2016.

AL 30 DE NOVIEMBRE DE 2018
(Cifras en miles de Quetzales)

ACTIVO	26,576,717	TASAS DE INTERÉS PROMEDIO PONDERADAS	MONEDA NACIONAL	MONEDA EXTRANJERA
DISPONIBILIDADES	3,283,107	OPERACIONES ACTIVAS		
Caja	560,966	Préstamos	10.13 %	6.24 %
Banco Central	2,259,472	Documentos Descontados	.00 %	.00 %
Bancos del País	61,411	OPERACIONES PASIVAS		
Bancos del Exterior	248,416	Depósitos Monetarios	.82 %	.61 %
Cheques a Compensar	146,313	Depósitos de Ahorro	1.53 %	1.33 %
Giros sobre el Exterior	6,529	Depósitos a Plazo	6.30 %	3.80 %
INVERSIONES	3,286,982	Bonos	5.51 %	.00 %
En Títulos-Valores para Negociación	-	Pagarés Financieros	.00 %	.00 %
En Títulos-Valores para la Venta	2,298,634	Obligaciones Subordinadas	.00 %	.00 %
En Títulos-Valores para su Vencimiento	1,003,926	Obligaciones Financieras con Restricciones	.00 %	.00 %
Operaciones de Reporto	-	Obligaciones Convertibles en Acciones	.00 %	.00 %
Certificados de Participación	-			
Intereses Pagados en Compra de Valores	-	ENCAJE LEGAL	MONEDA NACIONAL	MONEDA EXTRANJERA /1
SUMA	3,302,560	ENCAJE COMPUTABLE	1,942,373	93,923
(-) Estimaciones por Valuación	15,578	ENCAJE REQUERIDO	1,928,192	90,952
CARTERA DE CRÉDITOS	19,246,481	POSICIÓN	14,181	2,971
Vigente	19,259,853	CARTERA DE CRÉDITOS	MONEDA NACIONAL	MONEDA EXTRANJERA
Vencidos	466,050	TOTAL DE CARTERA DE CRÉDITOS (BRUTA)	100.00 %	100.00 %
SUMA	19,725,903	Vigente	96.66 %	98.91 %
(-) Estimaciones Por Valuación	479,422	Vencidos en Proceso de Prórroga	1.07 %	.66 %
PRODUCTOS FINANCIEROS POR COBRAR	114,483	Vencidos en Cobro Administrativo	.12 %	.19 %
CUENTAS POR COBRAR (Neto)	62,306	Vencidos en Cobro Judicial	2.15 %	.24 %
ACTIVOS REALIZABLES (Neto)	194,387	Monto total de Cartera de Créditos (Bruta)	11,165,298	8,560,605
INVERSIONES PERMANENTES (Neto)	54,895			
OTRAS INVERSIONES (Neto)	17,422	DEPÓSITOS	MONEDA NACIONAL	MONEDA EXTRANJERA
SUCURSALES, CASA MATRIZ Y DEPARTAMENTOS ADSCRITOS	-	No. de Cuentas Depósitos Monetarios	116,320	10,542
INMUEBLES Y MUEBLES (Neto)	213,565	Monto Depósitos Monetarios	4,193,941	1,736,751
CARGOS DIFERIDOS (Neto)	103,089	No. de Cuentas Depósitos de Ahorro	512,285	18,447
	24,263,748	Monto Depósitos de Ahorro	2,709,552	1,141,355
PASIVO		No. de Cuentas Depósitos a Plazo	10,346	1,377
OBLIGACIONES DEPOSITARIAS	18,154,090	Monto Depósitos a Plazo	6,281,613	1,982,938
Depósitos Monetarios	5,930,693	No. de Cuentas a la Orden	546,676	11,036
Depósitos de Ahorro	3,850,906	Monto Depósitos a la Orden	49,899	5,574
Depósitos a Plazo	8,264,551	No. de Cuentas Depósitos con Restricciones	62,430	1,854
Depósitos a la Orden	55,473	Monto Depósitos con Restricciones	46,050	6,417
Depósitos con Restricciones	52,467	No. de Obligaciones Financieras	119	0
CRÉDITOS OBTENIDOS	5,329,722	Monto Obligaciones Financieras	6,436	0
Del Banco Central	-	POSICIÓN PATRIMONIAL		
De Instituciones Financieras Nacionales	-	CAPITAL COMPUTABLE	2,532,492	
De Instituciones Financieras Extranjeras	5,073,017	CAPITAL REQUERIDO	2,084,585	
Organismos Internacionales	256,705	POSICIÓN	447,908	
OBLIGACIONES FINANCIERAS	6,436	INDICADORES FINANCIEROS /2		
GASTOS FINANCIEROS POR PAGAR	214,381	LIQUIDEZ		
CUENTAS POR PAGAR	262,696	Liquidez inmediata (LI)	17.91 %	
PROVISIONES	176,972	Liquidez mediata (LM)	27.41 %	
SUCURSALES, CASA MATRIZ Y DEPARTAMENTOS ADSCRITOS	-	SOLVENCIA		
OTRAS OBLIGACIONES	-	Patrimonio con relación a activos (PA)	8.70 %	
CRÉDITOS DIFERIDOS	45,396	Patrimonio con relación a cartera de créditos (PCC)	11.73 %	
SUMA	24,189,692	Patrimonio con relación a las captaciones (PCA)	12.62 %	
OTRAS CUENTAS ACREEDORAS	74,056	Adecuación de capital (AC)	12.18 %	
CAPITAL CONTABLE	2,312,969	Calce de operaciones ME con relación al patrimonio computable (COME)	6.14 %	
CAPITAL PAGADO	1,167,587	RENTABILIDAD		
Capital Autorizado	2,000,000	Rendimiento sobre patrimonio (ROE)	8.67 %	
(-) Capital No Pagado	832,413	Rendimiento sobre activos (ROA)	.78 %	
Casa Matriz, Capital Asignado	-	Eficiencia sobre activos (EA)	3.18 %	
APORTACIONES PERMANENTES	407,013	Eficiencia (EF)	84.08 %	
RESERVA DE CAPITAL	290,376	CALIDAD DE ACTIVOS		
RESERVAS PARA ACTIVOS EXTRAORDINARIOS	-	Cartera de créditos vencida con relación a cartera de créditos bruta (CVC)	2.36 %	
REVALUACIÓN DE ACTIVOS	23,925	Cobertura de cartera de créditos en riesgo (CCR)	102.87 %	
OBLIGACIONES SUBORDINADAS	-			
GANANCIAS Y PÉRDIDAS POR FUSIÓN	-			
VALUACIÓN DE ACTIVOS DE RECUPERACIÓN DUDOSA	48,447			
PROVISION DE BENEFICIOS A EMPLEADOS	-			
AJUSTES AL IMPUESTO SOBRE LA RENTA	-			
GANANCIAS O PÉRDIDAS POR CAMBIOS EN EL VALOR DE MERCADO DE LAS INVERSIONES	-14,863			
RESULTADOS DE EJERCICIOS ANTERIORES	362,834			
RESULTADOS DEL EJERCICIO	124,544			
TOTAL IGUAL A LA SUMA DEL ACTIVO	26,576,717			
	-			
ESTADO DE RESULTADOS				
PRODUCTOS FINANCIEROS	1,742,445			
GASTOS FINANCIEROS	772,115			
MARGEN POR INVERSIÓN	970,330			
PRODUCTOS POR SERVICIOS	174,691			
GASTOS POR SERVICIOS	113,196			
MARGEN POR SERVICIOS	61,494			
OTROS PRODUCTOS Y GASTOS DE OPERACIÓN	-			
Productos	78,014			
Gastos	256,949			
MARGEN OTROS PRODUCTOS Y GASTOS DE OPERACIÓN	-178,935			
MARGEN OPERACIONAL BRUTO	852,889			
GASTOS DE ADMINISTRACIÓN	738,189			
MARGEN OPERACIONAL NETO	114,701			
PRODUCTOS Y GASTOS EXTRAORDINARIOS	31,336			
Productos Extraordinarios	53,298			
Gastos Extraordinarios	21,962			
PRODUCTOS Y GASTOS DE EJERCICIOS ANTERIORES	1,640			
Productos de Ejercicios Anteriores	4,838			
Gastos de Ejercicios Anteriores	3,198			
GANANCIA (PÉRDIDA) BRUTA	147,677			
IMPUESTO SOBRE LA RENTA	23,133			
GANANCIA (PÉRDIDA) NETA	124,544			

1/ Cifras en miles de Dólares.

2/ Indicadores vigentes a partir de enero 2016.

AL 30 DE NOVIEMBRE DE 2018
(Cifras en miles de Quetzales)

ACTIVO	50,924,145	TASAS DE INTERÉS PROMEDIO PONDERADAS	MONEDA NACIONAL	MONEDA EXTRANJERA
DISPONIBILIDADES	7,077,324	OPERACIONES ACTIVAS		
Caja	1,294,995	Préstamos	9.76 %	6.71 %
Banco Central	4,619,176	Documentos Descontados	6.94 %	5.91 %
Bancos del País	4,873	OPERACIONES PASIVAS		
Bancos del Exterior	865,889	Depósitos Monetarios	.98 %	1.26 %
Cheques a Compensar	289,677	Depósitos de Ahorro	3.03 %	2.19 %
Giros sobre el Exterior	2,713	Depósitos a Plazo	6.38 %	3.61 %
INVERSIONES	17,489,857	Bonos	.00 %	.00 %
En Títulos-Valores para Negociación	-	Pagarés Financieros	.00 %	.00 %
En Títulos-Valores para la Venta	13,626,944	Obligaciones Subordinadas	.00 %	7.31 %
En Títulos-Valores para su Vencimiento	139,381	Obligaciones Financieras con Restricciones	.00 %	.00 %
Operaciones de Reporto	3,736,275	Obligaciones Convertibles en Acciones	.00 %	.00 %
Certificados de Participación	-	ENCAJE LEGAL	MONEDA NACIONAL	MONEDA EXTRANJERA /1
Intereses Pagados en Compra de Valores	1,875	ENCAJE COMPUTABLE	4,495,239	129,912
SUMA	17,504,475	ENCAJE REQUERIDO	4,463,424	124,662
(-) Estimaciones por Valuación	14,618	POSICIÓN	31,815	5,250
CARTERA DE CRÉDITOS	23,759,121	CARTERA DE CRÉDITOS	MONEDA NACIONAL	MONEDA EXTRANJERA
Vigente	23,759,238	TOTAL DE CARTERA DE CRÉDITOS (BRUTA)	100.00 %	100.00 %
Vencidos	629,082	Vigente	95.74 %	99.27 %
SUMA	24,388,320	Vencidos en Proceso de Prórroga	.08 %	.04 %
(-) Estimaciones Por Valuación	629,199	Vencidos en Cobro Administrativo	2.37 %	.51 %
PRODUCTOS FINANCIEROS POR COBRAR	266,047	Vencidos en Cobro Judicial	1.81 %	.18 %
CUENTAS POR COBRAR (Neto)	160,402	Monto total de Cartera de Créditos (Bruta)	12,762,080	11,626,240
ACTIVOS REALIZABLES (Neto)	233,045	DEPÓSITOS	MONEDA NACIONAL	MONEDA EXTRANJERA
INVERSIONES PERMANENTES (Neto)	964,753	No. de Cuentas Depósitos Monetarios	539,574	21,524
OTRAS INVERSIONES (Neto)	32,085	Monto Depósitos Monetarios	10,290,368	3,129,135
SUCURSALES, CASA MATRIZ Y DEPARTAMENTOS ADSCRITOS	-	No. de Cuentas Depósitos de Ahorro	1,175,775	27,444
INMUEBLES Y MUEBLES (Neto)	721,673	Monto Depósitos de Ahorro	9,594,270	1,242,860
CARGOS DIFERIDOS (Neto)	219,837	No. de Cuentas Depósitos a Plazo	14,406	1,607
PASIVO	46,718,767	Monto Depósitos a Plazo	10,751,017	2,002,138
OBLIGACIONES DEPOSITARIAS	37,134,013	No. de Cuentas a la Orden	0	0
Depósitos Monetarios	13,419,503	Monto Depósitos a la Orden	0	0
Depósitos de Ahorro	10,837,129	No. de Cuentas Depósitos con Restricciones	109,967	566
Depósitos a Plazo	12,753,155	Monto Depósitos con Restricciones	119,162	5,063
Depósitos a la Orden	-	No. de Obligaciones Financieras	0	0
Depósitos con Restricciones	124,226	Monto Obligaciones Financieras	0	0
CRÉDITOS OBTENIDOS	8,036,542	POSICIÓN PATRIMONIAL		
Del Banco Central	-	CAPITAL COMPUTABLE	4,061,495	
De Instituciones Financieras Nacionales	-	CAPITAL REQUERIDO	3,187,308	
De Instituciones Financieras Extranjeras	7,689,990	POSICIÓN	874,187	
Organismos Internacionales	346,552	INDICADORES FINANCIEROS /2		
OBLIGACIONES FINANCIERAS	-	LIQUIDEZ		
GASTOS FINANCIEROS POR PAGAR	136,311	Liquidez inmediata (LI)	19.02 %	
CUENTAS POR PAGAR	413,159	Liquidez mediata (LM)	53.74 %	
PROVISIONES	35,649	SOLVENCIA		
SUCURSALES, CASA MATRIZ Y DEPARTAMENTOS ADSCRITOS	-	Patrimonio con relación a activos (PA)	8.26 %	
OTRAS OBLIGACIONES	805,136	Patrimonio con relación a cartera de créditos (PCC)	17.24 %	
CRÉDITOS DIFERIDOS	48,518	Patrimonio con relación a las captaciones (PCA)	11.30 %	
SUMA	46,609,328	Adecuación de capital (AC)	12.81 %	
OTRAS CUENTAS ACREEDORAS	109,439	Calce de operaciones ME con relación al patrimonio computable (COME)	13.66 %	
CAPITAL CONTABLE	4,205,377	RENTABILIDAD		
CAPITAL PAGADO	2,268,012	Rendimiento sobre patrimonio (ROE)	9.26 %	
Capital Autorizado	3,000,000	Rendimiento sobre activos (ROA)	.74 %	
(-) Capital No Pagado	731,988	Eficiencia sobre activos (EA)	2.39 %	
Casa Matriz, Capital Asignado	-	Eficiencia (EF)	81.56 %	
APORTACIONES PERMANENTES	553,476	CALIDAD DE ACTIVOS		
RESERVA DE CAPITAL	1,055,845	Cartera de créditos vencida con relación a cartera de créditos bruta (CVC)	2.58 %	
RESERVAS PARA ACTIVOS EXTRAORDINARIOS	-	Cobertura de cartera de créditos en riesgo (CCR)	100.02 %	
REVALUACIÓN DE ACTIVOS	-			
OBLIGACIONES SUBORDINADAS	-			
GANANCIAS Y PÉRDIDAS POR FUSIÓN	-			
VALUACIÓN DE ACTIVOS DE RECUPERACIÓN DUDOSA	-			
PROVISION DE BENEFICIOS A EMPLEADOS	-			
AJUSTES AL IMPUESTO SOBRE LA RENTA	-			
GANANCIAS O PÉRDIDAS POR CAMBIOS EN EL VALOR DE MERCADO DE LAS INVERSIONES	3,916			
RESULTADOS DE EJERCICIOS ANTERIORES	-			
RESULTADOS DEL EJERCICIO	324,129			
TOTAL IGUAL A LA SUMA DEL ACTIVO	50,924,145			
ESTADO DE RESULTADOS	-			
PRODUCTOS FINANCIEROS	3,009,308			
GASTOS FINANCIEROS	1,722,186			
MARGEN POR INVERSIÓN	1,287,122			
PRODUCTOS POR SERVICIOS	334,239			
GASTOS POR SERVICIOS	38,080			
MARGEN POR SERVICIOS	296,159			
OTROS PRODUCTOS Y GASTOS DE OPERACIÓN	-			
Productos	204,962			
Gastos	448,445			
MARGEN OTROS PRODUCTOS Y GASTOS DE OPERACIÓN	-243,483			
MARGEN OPERACIONAL BRUTO	1,339,798			
GASTOS DE ADMINISTRACIÓN	1,074,405			
MARGEN OPERACIONAL NETO	265,393			
PRODUCTOS Y GASTOS EXTRAORDINARIOS	84,084			
Productos Extraordinarios	87,966			
Gastos Extraordinarios	3,881			
PRODUCTOS Y GASTOS DE EJERCICIOS ANTERIORES	16,874			
Productos de Ejercicios Anteriores	30,705			
Gastos de Ejercicios Anteriores	13,831			
GANANCIA (PÉRDIDA) BRUTA	366,351			
IMPUESTO SOBRE LA RENTA	42,222			
GANANCIA (PÉRDIDA) NETA	324,129			

1/ Cifras en miles de Dólares.

2/ Indicadores vigentes a partir de enero 2016.

AL 30 DE NOVIEMBRE DE 2018

(Cifras en miles de Quetzales)

ACTIVO	937,063	TASAS DE INTERÉS PROMEDIO PONDERADAS	MONEDA NACIONAL	MONEDA EXTRANJERA
DISPONIBILIDADES	147,872	OPERACIONES ACTIVAS		
Caja	9,018	Préstamos	14.44 %	9.53 %
Banco Central	113,310	Documentos Descontados	12.70 %	12.06 %
Bancos del País	1,736	OPERACIONES PASIVAS		
Bancos del Exterior	11,350	Depósitos Monetarios	.46 %	.32 %
Cheques a Compensar	12,458	Depósitos de Ahorro	2.39 %	.79 %
Giros sobre el Exterior	-	Depósitos a Plazo	6.52 %	5.19 %
INVERSIONES	65,072	Bonos	.00 %	.00 %
En Títulos-Valores para Negociación	-	Pagarés Financieros	.00 %	.00 %
En Títulos-Valores para la Venta	-	Obligaciones Subordinadas	8.86 %	.00 %
En Títulos-Valores para su Vencimiento	65,072	Obligaciones Financieras con Restricciones	.00 %	.00 %
Operaciones de Reporto	-	Obligaciones Convertibles en Acciones	.00 %	.00 %
Certificados de Participación	-	ENCAJE LEGAL	MONEDA NACIONAL	MONEDA EXTRANJERA /1
Intereses Pagados en Compra de Valores	-	ENCAJE COMPUTABLE	90,165	4,255
SUMA	65,072	ENCAJE REQUERIDO	89,618	4,123
(-) Estimaciones por Valuación	-	POSICIÓN	547	132
CARTERA DE CRÉDITOS	494,663	CARTERA DE CRÉDITOS	MONEDA NACIONAL	MONEDA EXTRANJERA
Vigente	494,887	TOTAL DE CARTERA DE CRÉDITOS (BRUTA)	100.00 %	100.00 %
Vencidos	8,556	Vigente	98.64 %	97.36 %
SUMA	503,443	Vencidos en Proceso de Prórroga	1.04 %	.11 %
(-) Estimaciones Por Valuación	8,780	Vencidos en Cobro Administrativo	.13 %	.29 %
PRODUCTOS FINANCIEROS POR COBRAR	5,062	Vencidos en Cobro Judicial	.18 %	2.24 %
CUENTAS POR COBRAR (Neto)	51,409	Monto total de Cartera de Créditos (Bruta)	368,964	134,479
ACTIVOS REALIZABLES (Neto)	98,723	DEPÓSITOS	MONEDA NACIONAL	MONEDA EXTRANJERA
INVERSIONES PERMANENTES (Neto)	180	No. de Cuentas Depósitos Monetarios	3,353	555
OTRAS INVERSIONES (Neto)	-	Monto Depósitos Monetarios	56,689	15,235
SUCURSALES, CASA MATRIZ Y DEPARTAMENTOS ADSCRITOS	-	No. de Cuentas Depósitos de Ahorro	11,371	277
INMUEBLES Y MUEBLES (Neto)	56,474	Monto Depósitos de Ahorro	47,844	15,170
CARGOS DIFERIDOS (Neto)	17,608	No. de Cuentas Depósitos a Plazo	2,528	183
PASIVO	868,374	Monto Depósitos a Plazo	506,709	182,892
OBLIGACIONES DEPOSITARIAS	825,311	No. de Cuentas a la Orden	0	0
Depósitos Monetarios	71,924	Monto Depósitos a la Orden	0	0
Depósitos de Ahorro	63,014	No. de Cuentas Depósitos con Restricciones	237	72
Depósitos a Plazo	689,601	Monto Depósitos con Restricciones	614	157
Depósitos a la Orden	-	No. de Obligaciones Financieras	0	0
Depósitos con Restricciones	772	Monto Obligaciones Financieras	0	0
CRÉDITOS OBTENIDOS	-	POSICIÓN PATRIMONIAL		
Del Banco Central	-	CAPITAL COMPUTABLE	84,723	
De Instituciones Financieras Nacionales	-	CAPITAL REQUERIDO	79,843	
De Instituciones Financieras Extranjeras	-	POSICIÓN	4,880	
Organismos Internacionales	-	INDICADORES FINANCIEROS /2		
OBLIGACIONES FINANCIERAS	-	LIQUIDEZ		
GASTOS FINANCIEROS POR PAGAR	7,369	Liquidez inmediata (LI)	17.76 %	
CUENTAS POR PAGAR	5,188	Liquidez mediata (LM)	25.42 %	
PROVISIONES	1,740	SOLVENCIA		
SUCURSALES, CASA MATRIZ Y DEPARTAMENTOS ADSCRITOS	-	Patrimonio con relación a activos (PA)	7.33 %	
OTRAS OBLIGACIONES	15,834	Patrimonio con relación a cartera de créditos (PCC)	13.64 %	
CRÉDITOS DIFERIDOS	1,420	Patrimonio con relación a las captaciones (PCA)	8.25 %	
SUMA	856,861	Adecuación de capital (AC)	10.68 %	
OTRAS CUENTAS ACREEDORAS	11,513	Calce de operaciones ME con relación al patrimonio computable (COME)	6.29 %	
CAPITAL CONTABLE	68,689	RENTABILIDAD		
CAPITAL PAGADO	121,481	Rendimiento sobre patrimonio (ROE)	-38.17 %	
Capital Autorizado	500,000	Rendimiento sobre activos (ROA)	-3.11 %	
(-) Capital No Pagado	378,519	Eficiencia sobre activos (EA)	4.06 %	
Casa Matriz, Capital Asignado	-	Eficiencia (EF)	671.55 %	
APORTACIONES PERMANENTES	-	CALIDAD DE ACTIVOS		
RESERVA DE CAPITAL	2,631	Cartera de créditos vencida con relación a cartera de créditos bruta (CVC)	1.70 %	
RESERVAS PARA ACTIVOS EXTRAORDINARIOS	-	Cobertura de cartera de créditos en riesgo (CCR)	102.62 %	
REVALUACIÓN DE ACTIVOS	-			
OBLIGACIONES SUBORDINADAS	-			
GANANCIAS Y PÉRDIDAS POR FUSIÓN	-			
VALUACIÓN DE ACTIVOS DE RECUPERACIÓN DUDOSA	-			
PROVISION DE BENEFICIOS A EMPLEADOS	-			
AJUSTES AL IMPUESTO SOBRE LA RENTA	-			
GANANCIAS O PÉRDIDAS POR CAMBIOS EN EL VALOR DE MERCADO DE LAS INVERSIONES	-			
RESULTADOS DE EJERCICIOS ANTERIORES	-26,871			
RESULTADOS DEL EJERCICIO	-28,552			
TOTAL IGUAL A LA SUMA DEL ACTIVO	937,063			
ESTADO DE RESULTADOS	-			
PRODUCTOS FINANCIEROS	62,244			
GASTOS FINANCIEROS	51,872			
MARGEN POR INVERSIÓN	10,372			
PRODUCTOS POR SERVICIOS	1,259			
GASTOS POR SERVICIOS	412			
MARGEN POR SERVICIOS	847			
OTROS PRODUCTOS Y GASTOS DE OPERACIÓN	-			
Productos	1,003			
Gastos	8,222			
MARGEN OTROS PRODUCTOS Y GASTOS DE OPERACIÓN	-7,220			
MARGEN OPERACIONAL BRUTO	3,999			
GASTOS DE ADMINISTRACIÓN	35,224			
MARGEN OPERACIONAL NETO	-31,225			
PRODUCTOS Y GASTOS EXTRAORDINARIOS	2,970			
Productos Extraordinarios	3,145			
Gastos Extraordinarios	175			
PRODUCTOS Y GASTOS DE EJERCICIOS ANTERIORES	-297			
Productos de Ejercicios Anteriores	890			
Gastos de Ejercicios Anteriores	1,187			
GANANCIA (PÉRDIDA) BRUTA	-28,552			
IMPUESTO SOBRE LA RENTA	-			
GANANCIA (PÉRDIDA) NETA	-28,552			

1/ Cifras en miles de Dólares.

2/ Indicadores vigentes a partir de enero 2016.

AL 30 DE NOVIEMBRE DE 2018

(Cifras en miles de Quetzales)

ACTIVO	1,612,480	TASAS DE INTERÉS PROMEDIO PONDERADAS	MONEDA NACIONAL	MONEDA EXTRANJERA
DISPONIBILIDADES	206,789	OPERACIONES ACTIVAS		
Caja	99,156	Préstamos	77.74 %	.00 %
Banco Central	88,635	Documentos Descontados	16.00 %	.00 %
Bancos del País	9,935	OPERACIONES PASIVAS		
Bancos del Exterior	8,434	Depósitos Monetarios	4.47 %	.44 %
Cheques a Compensar	628	Depósitos de Ahorro	.00 %	.00 %
Giros sobre el Exterior	-	Depósitos a Plazo	6.95 %	.00 %
INVERSIONES	390,788	Bonos	.00 %	.00 %
En Títulos-Valores para Negociación	-	Pagarés Financieros	.00 %	.00 %
En Títulos-Valores para la Venta	-	Obligaciones Subordinadas	.00 %	.00 %
En Títulos-Valores para su Vencimiento	329,788	Obligaciones Financieras con Restricciones	.00 %	.00 %
Operaciones de Reporto	61,000	Obligaciones Convertibles en Acciones	.00 %	.00 %
Certificados de Participación	-	ENCAJE LEGAL	MONEDA NACIONAL	MONEDA EXTRANJERA /1
Intereses Pagados en Compra de Valores	-	ENCAJE COMPUTABLE	113,342	1,159
SUMA	390,788	ENCAJE REQUERIDO	113,269	183
(-) Estimaciones por Valuación	-	POSICIÓN	73	976
CARTERA DE CRÉDITOS	897,194	CARTERA DE CRÉDITOS	MONEDA NACIONAL	MONEDA EXTRANJERA
Vigente	897,194	TOTAL DE CARTERA DE CRÉDITOS (BRUTA)	100.00 %	.00 %
Vencidos	27,645	Vigente	97.01 %	.00 %
SUMA	924,838	Vencidos en Proceso de Prórroga	.00 %	.00 %
(-) Estimaciones Por Valuación	27,645	Vencidos en Cobro Administrativo	2.99 %	.00 %
PRODUCTOS FINANCIEROS POR COBRAR	20,461	Vencidos en Cobro Judicial	.00 %	.00 %
CUENTAS POR COBRAR (Neto)	29,815	Monto total de Cartera de Créditos (Bruta)	924,838	0
ACTIVOS REALIZABLES (Neto)	-	DEPÓSITOS	MONEDA NACIONAL	MONEDA EXTRANJERA
INVERSIONES PERMANENTES (Neto)	-	No. de Cuentas Depósitos Monetarios	340,464	1,569
OTRAS INVERSIONES (Neto)	-	Monto Depósitos Monetarios	476,445	9,614
SUCURSALES, CASA MATRIZ Y DEPARTAMENTOS ADSCRITOS	-	No. de Cuentas Depósitos de Ahorro	0	0
INMUEBLES Y MUEBLES (Neto)	26,645	Monto Depósitos de Ahorro	0	0
CARGOS DIFERIDOS (Neto)	40,788	No. de Cuentas Depósitos a Plazo	2,885	0
PASIVO	1,013,863	Monto Depósitos a Plazo	299,752	0
OBLIGACIONES DEPOSITARIAS	792,554	No. de Cuentas a la Orden	51	1
Depósitos Monetarios	486,059	Monto Depósitos a la Orden	33	0
Depósitos de Ahorro	-	No. de Cuentas Depósitos con Restricciones	29,763	109
Depósitos a Plazo	299,752	Monto Depósitos con Restricciones	6,676	34
Depósitos a la Orden	33	No. de Obligaciones Financieras	0	0
Depósitos con Restricciones	6,710	Monto Obligaciones Financieras	0	0
CRÉDITOS OBTENIDOS	-	POSICIÓN PATRIMONIAL		
Del Banco Central	-	CAPITAL COMPUTABLE	273,104	
De Instituciones Financieras Nacionales	-	CAPITAL REQUERIDO	107,665	
De Instituciones Financieras Extranjeras	-	POSICIÓN	165,439	
Organismos Internacionales	-	INDICADORES FINANCIEROS /2		
OBLIGACIONES FINANCIERAS	-	LIQUIDEZ		
GASTOS FINANCIEROS POR PAGAR	3,731	Liquidez inmediata (LI)	25.97 %	
CUENTAS POR PAGAR	109,582	Liquidez mediata (LM)	65.97 %	
PROVISIONES	64,455	SOLVENCIA		
SUCURSALES, CASA MATRIZ Y DEPARTAMENTOS ADSCRITOS	-	Patrimonio con relación a activos (PA)	37.12 %	
OTRAS OBLIGACIONES	-	Patrimonio con relación a cartera de créditos (PCC)	64.73 %	
CRÉDITOS DIFERIDOS	24,859	Patrimonio con relación a las captaciones (PCA)	75.18 %	
SUMA	995,181	Adecuación de capital (AC)	26.34 %	
OTRAS CUENTAS ACREEDORAS	18,682	Calce de operaciones ME con relación al patrimonio computable (COME)	22.26 %	
CAPITAL CONTABLE	598,617	RENTABILIDAD		
CAPITAL PAGADO	105,001	Rendimiento sobre patrimonio (ROE)	26.98 %	
Capital Autorizado	200,000	Rendimiento sobre activos (ROA)	10.69 %	
(-) Capital No Pagado	94,999	Eficiencia sobre activos (EA)	36.23 %	
Casa Matriz, Capital Asignado	-	Eficiencia (EF)	79.89 %	
APORTACIONES PERMANENTES	-	CALIDAD DE ACTIVOS		
RESERVA DE CAPITAL	384,083	Cartera de créditos vencida con relación a cartera de créditos bruta (CVC)	2.99 %	
RESERVAS PARA ACTIVOS EXTRAORDINARIOS	-	Cobertura de cartera de créditos en riesgo (CCR)	100.00 %	
REVALUACIÓN DE ACTIVOS	-			
OBLIGACIONES SUBORDINADAS	-			
GANANCIAS Y PÉRDIDAS POR FUSIÓN	-			
VALUACIÓN DE ACTIVOS DE RECUPERACIÓN DUDOSA	-			
PROVISION DE BENEFICIOS A EMPLEADOS	-			
AJUSTES AL IMPUESTO SOBRE LA RENTA	-			
GANANCIAS O PÉRDIDAS POR CAMBIOS EN EL VALOR DE MERCADO DE LAS INVERSIONES	-			
RESULTADOS DE EJERCICIOS ANTERIORES	-			
RESULTADOS DEL EJERCICIO	109,533			
TOTAL IGUAL A LA SUMA DEL ACTIVO	1,612,480			
ESTADO DE RESULTADOS	-			
PRODUCTOS FINANCIEROS	669,888			
GASTOS FINANCIEROS	72,024			
MARGEN POR INVERSIÓN	597,865			
PRODUCTOS POR SERVICIOS	85,472			
GASTOS POR SERVICIOS	1,502			
MARGEN POR SERVICIOS	83,970			
OTROS PRODUCTOS Y GASTOS DE OPERACIÓN	-			
Productos	16,551			
Gastos	89,252			
MARGEN OTROS PRODUCTOS Y GASTOS DE OPERACIÓN	-72,701			
MARGEN OPERACIONAL BRUTO	609,134			
GASTOS DE ADMINISTRACIÓN	483,515			
MARGEN OPERACIONAL NETO	125,619			
PRODUCTOS Y GASTOS EXTRAORDINARIOS	19,928			
Productos Extraordinarios	24,578			
Gastos Extraordinarios	4,650			
PRODUCTOS Y GASTOS DE EJERCICIOS ANTERIORES	898			
Productos de Ejercicios Anteriores	898			
Gastos de Ejercicios Anteriores	0			
GANANCIA (PÉRDIDA) BRUTA	146,445			
IMPUESTO SOBRE LA RENTA	36,912			
GANANCIA (PÉRDIDA) NETA	109,533			

1/ Cifras en miles de Dólares.

2/ Indicadores vigentes a partir de enero 2016.

AL 30 DE NOVIEMBRE DE 2018

(Cifras en miles de Quetzales)

ACTIVO	414,625	TASAS DE INTERÉS PROMEDIO PONDERADAS	MONEDA NACIONAL	MONEDA EXTRANJERA
DISPONIBILIDADES	90,238	OPERACIONES ACTIVAS		
Caja	300	Préstamos	10.33 %	7.55 %
Banco Central	46,004	Documentos Descontados	14.08 %	9.07 %
Bancos del País	38,745	OPERACIONES PASIVAS		
Bancos del Exterior	-	Depósitos Monetarios	.29 %	.05 %
Cheques a Compensar	5,189	Depósitos de Ahorro	4.58 %	3.62 %
Giros sobre el Exterior	-	Depósitos a Plazo	6.08 %	4.07 %
INVERSIONES	104,737	Bonos	.00 %	.00 %
En Títulos-Valores para Negociación	-	Pagarés Financieros	.00 %	.00 %
En Títulos-Valores para la Venta	-	Obligaciones Subordinadas	.00 %	.00 %
En Títulos-Valores para su Vencimiento	102,878	Obligaciones Financieras con Restricciones	.00 %	.00 %
Operaciones de Reporto	2,059	Obligaciones Convertibles en Acciones	.00 %	.00 %
Certificados de Participación	-	ENCAJE LEGAL	MONEDA NACIONAL	MONEDA EXTRANJERA /1
Intereses Pagados en Compra de Valores	-	ENCAJE COMPUTABLE	15,611	3,900
SUMA	104,937	ENCAJE REQUERIDO	15,023	3,534
(-) Estimaciones por Valuación	199	POSICIÓN	587	366
CARTERA DE CRÉDITOS	189,556	CARTERA DE CRÉDITOS	MONEDA NACIONAL	MONEDA EXTRANJERA
Vigente	190,014	TOTAL DE CARTERA DE CRÉDITOS (BRUTA)	100.00 %	100.00 %
Vencidos	4,101	Vigente	95.06 %	100.00 %
SUMA	194,114	Vencidos en Proceso de Prórroga	.00 %	.00 %
(-) Estimaciones Por Valuación	4,558	Vencidos en Cobro Administrativo	.00 %	.00 %
PRODUCTOS FINANCIEROS POR COBRAR	1,545	Vencidos en Cobro Judicial	4.94 %	.00 %
CUENTAS POR COBRAR (Neto)	3,974	Monto total de Cartera de Créditos (Bruta)	83,059	111,055
ACTIVOS REALIZABLES (Neto)	-	DEPÓSITOS	MONEDA NACIONAL	MONEDA EXTRANJERA
INVERSIONES PERMANENTES (Neto)	510	No. de Cuentas Depósitos Monetarios	172	62
OTRAS INVERSIONES (Neto)	2	Monto Depósitos Monetarios	7,362	4,151
SUCURSALES, CASA MATRIZ Y DEPARTAMENTOS ADSCRITOS	-	No. de Cuentas Depósitos de Ahorro	129	36
INMUEBLES Y MUEBLES (Neto)	21,505	Monto Depósitos de Ahorro	11,622	10,827
CARGOS DIFERIDOS (Neto)	2,556	No. de Cuentas Depósitos a Plazo	223	117
PASIVO	295,307	Monto Depósitos a Plazo	82,348	170,461
OBLIGACIONES DEPOSITARIAS	286,771	No. de Cuentas a la Orden	0	0
Depósitos Monetarios	11,513	Monto Depósitos a la Orden	0	0
Depósitos de Ahorro	22,449	No. de Cuentas Depósitos con Restricciones	0	1
Depósitos a Plazo	252,809	Monto Depósitos con Restricciones	0	0
Depósitos a la Orden	-	No. de Obligaciones Financieras	0	0
Depósitos con Restricciones	0	Monto Obligaciones Financieras	0	0
CRÉDITOS OBTENIDOS	-	POSICIÓN PATRIMONIAL		
Del Banco Central	-	CAPITAL COMPUTABLE	119,700	
De Instituciones Financieras Nacionales	-	CAPITAL REQUERIDO	25,696	
De Instituciones Financieras Extranjeras	-	POSICIÓN	94,004	
Organismos Internacionales	-	INDICADORES FINANCIEROS /2		
OBLIGACIONES FINANCIERAS	-	LIQUIDEZ		
GASTOS FINANCIEROS POR PAGAR	210	Liquidez inmediata (LI)	31.45 %	
CUENTAS POR PAGAR	6,205	Liquidez mediata (LM)	66.50 %	
PROVISIONES	1,138	SOLVENCIA		
SUCURSALES, CASA MATRIZ Y DEPARTAMENTOS ADSCRITOS	-	Patrimonio con relación a activos (PA)	28.78 %	
OTRAS OBLIGACIONES	-	Patrimonio con relación a cartera de créditos (PCC)	61.47 %	
CRÉDITOS DIFERIDOS	498	Patrimonio con relación a las captaciones (PCA)	41.58 %	
SUMA	294,822	Adecuación de capital (AC)	49.81 %	
OTRAS CUENTAS ACREEDORAS	485	Calce de operaciones ME con relación al patrimonio computable (COME)	3.35 %	
CAPITAL CONTABLE	119,317	RENTABILIDAD		
CAPITAL PAGADO	109,000	Rendimiento sobre patrimonio (ROE)	1.50 %	
Capital Autorizado	500,000	Rendimiento sobre activos (ROA)	.46 %	
(-) Capital No Pagado	391,000	Eficiencia sobre activos (EA)	3.08 %	
Casa Matriz, Capital Asignado	-	Eficiencia (EF)	93.54 %	
APORTACIONES PERMANENTES	-	CALIDAD DE ACTIVOS		
RESERVA DE CAPITAL	530	Cartera de créditos vencida con relación a cartera de créditos bruta (CVC)	2.11 %	
RESERVAS PARA ACTIVOS EXTRAORDINARIOS	-	Cobertura de cartera de créditos en riesgo (CCR)	111.15 %	
REVALUACIÓN DE ACTIVOS	-			
OBLIGACIONES SUBORDINADAS	-			
GANANCIAS Y PÉRDIDAS POR FUSIÓN	-			
VALUACIÓN DE ACTIVOS DE RECUPERACIÓN DUDOSA	-			
PROVISION DE BENEFICIOS A EMPLEADOS	-			
AJUSTES AL IMPUESTO SOBRE LA RENTA	-			
GANANCIAS O PÉRDIDAS POR CAMBIOS EN EL VALOR DE MERCADO DE LAS INVERSIONES	-			
RESULTADOS DE EJERCICIOS ANTERIORES	8,255			
RESULTADOS DEL EJERCICIO	1,532			
TOTAL IGUAL A LA SUMA DEL ACTIVO	414,625			
	-			
ESTADO DE RESULTADOS	-			
PRODUCTOS FINANCIEROS	24,762			
GASTOS FINANCIEROS	12,714			
MARGEN POR INVERSIÓN	12,048			
PRODUCTOS POR SERVICIOS	80			
GASTOS POR SERVICIOS	116			
MARGEN POR SERVICIOS	-36			
OTROS PRODUCTOS Y GASTOS DE OPERACIÓN	-			
Productos	379			
Gastos	0			
MARGEN OTROS PRODUCTOS Y GASTOS DE OPERACIÓN	378			
MARGEN OPERACIONAL BRUTO	12,391			
GASTOS DE ADMINISTRACIÓN	10,851			
MARGEN OPERACIONAL NETO	1,540			
PRODUCTOS Y GASTOS EXTRAORDINARIOS	0			
Productos Extraordinarios	0			
Gastos Extraordinarios	-			
PRODUCTOS Y GASTOS DE EJERCICIOS ANTERIORES	-8			
Productos de Ejercicios Anteriores	12			
Gastos de Ejercicios Anteriores	19			
GANANCIA (PÉRDIDA) BRUTA	1,532			
IMPUESTO SOBRE LA RENTA	-			
GANANCIA (PÉRDIDA) NETA	1,532			

1/ Cifras en miles de Dólares.

2/ Indicadores vigentes a partir de enero 2016.

AL 30 DE NOVIEMBRE DE 2018
(Cifras en miles de Quetzales)

ACTIVO	2,334,231	TASAS DE INTERÉS PROMEDIO PONDERADAS	MONEDA NACIONAL	MONEDA EXTRANJERA
DISPONIBILIDADES	1,199,208	OPERACIONES ACTIVAS		
Caja	113,288	Préstamos	6.50 %	6.00 %
Banco Central	259,514	Documentos Descontados	.00 %	.00 %
Bancos del País	4,584	OPERACIONES PASIVAS		
Bancos del Exterior	802,680	Depósitos Monetarios	.58 %	.07 %
Cheques a Compensar	19,142	Depósitos de Ahorro	.00 %	.00 %
Giros sobre el Exterior	-	Depósitos a Plazo	.00 %	.67 %
INVERSIONES	1,018,920	Bonos	.00 %	.00 %
En Títulos-Valores para Negociación	-	Pagarés Financieros	.00 %	.00 %
En Títulos-Valores para la Venta	449,719	Obligaciones Subordinadas	.00 %	.00 %
En Títulos-Valores para su Vencimiento	-	Obligaciones Financieras con Restricciones	.00 %	.00 %
Operaciones de Reporto	569,201	Obligaciones Convertibles en Acciones	.00 %	.00 %
Certificados de Participación	-	ENCAJE LEGAL	MONEDA NACIONAL	MONEDA EXTRANJERA /1
Intereses Pagados en Compra de Valores	-	ENCAJE COMPUTABLE	195,117	25,920
SUMA	1,018,920	ENCAJE REQUERIDO	173,869	15,715
(-) Estimaciones por Valuación	-	POSICIÓN	21,249	10,204
CARTERA DE CRÉDITOS	41,770	CARTERA DE CRÉDITOS	MONEDA NACIONAL	MONEDA EXTRANJERA
Vigente	42,505	TOTAL DE CARTERA DE CRÉDITOS (BRUTA)	100.00 %	100.00 %
Vencidos	1	Vigente	100.00 %	100.00 %
SUMA	42,506	Vencidos en Proceso de Prórroga	.00 %	.00 %
(-) Estimaciones Por Valuación	736	Vencidos en Cobro Administrativo	.00 %	.00 %
PRODUCTOS FINANCIEROS POR COBRAR	15,963	Vencidos en Cobro Judicial	.00 %	.00 %
CUENTAS POR COBRAR (Neto)	28,083	Monto total de Cartera de Créditos (Bruta)	18,010	24,496
ACTIVOS REALIZABLES (Neto)	-	DEPÓSITOS	MONEDA NACIONAL	MONEDA EXTRANJERA
INVERSIONES PERMANENTES (Neto)	180	No. de Cuentas Depósitos Monetarios	320	197
OTRAS INVERSIONES (Neto)	-	Monto Depósitos Monetarios	1,042,569	695,290
SUCURSALES, CASA MATRIZ Y DEPARTAMENTOS ADSCRITOS	8,955	No. de Cuentas Depósitos de Ahorro	0	0
INMUEBLES Y MUEBLES (Neto)	21,152	Monto Depósitos de Ahorro	0	0
CARGOS DIFERIDOS (Neto)	2,045,632	No. de Cuentas Depósitos a Plazo	0	2
PASIVO	1,816,452	Monto Depósitos a Plazo	0	69,432
OBLIGACIONES DEPOSITARIAS	1,737,859	No. de Cuentas a la Orden	0	0
Depósitos Monetarios	-	Monto Depósitos a la Orden	0	0
Depósitos de Ahorro	69,432	No. de Cuentas Depósitos con Restricciones	24	4
Depósitos a Plazo	-	Monto Depósitos con Restricciones	8,627	535
Depósitos a la Orden	9,162	No. de Obligaciones Financieras	0	0
Depósitos con Restricciones	77,012	Monto Obligaciones Financieras	0	0
CRÉDITOS OBTENIDOS	-	POSICIÓN PATRIMONIAL		
Del Banco Central	-	CAPITAL COMPUTABLE	224,171	
De Instituciones Financieras Nacionales	77,012	CAPITAL REQUERIDO	54,347	
De Instituciones Financieras Extranjeras	-	POSICIÓN	169,825	
Organismos Internacionales	-	INDICADORES FINANCIEROS /2		
OBLIGACIONES FINANCIERAS	17	LIQUIDEZ		
GASTOS FINANCIEROS POR PAGAR	104,111	Liquidez inmediata (LI)	66.02 %	
CUENTAS POR PAGAR	47,855	Liquidez mediata (LM)	111.04 %	
PROVISIONES	-	SOLVENCIA		
SUCURSALES, CASA MATRIZ Y DEPARTAMENTOS ADSCRITOS	-	Patrimonio con relación a activos (PA)	12.36 %	
OTRAS OBLIGACIONES	-	Patrimonio con relación a cartera de créditos (PCC)	678.96 %	
CRÉDITOS DIFERIDOS	-	Patrimonio con relación a las captaciones (PCA)	15.89 %	
SUMA	2,045,447	Adecuación de capital (AC)	47.63 %	
OTRAS CUENTAS ACREEDORAS	185	Calce de operaciones ME con relación al patrimonio computable (COME)	1.77 %	
CAPITAL CONTABLE	288,599	RENTABILIDAD		
CAPITAL PAGADO	84,982	Rendimiento sobre patrimonio (ROE)	32.73 %	
Capital Autorizado	-	Rendimiento sobre activos (ROA)	3.07 %	
(-) Capital No Pagado	84,982	Eficiencia sobre activos (EA)	4.38 %	
Casa Matriz, Capital Asignado	-	Eficiencia (EF)	59.33 %	
APORTACIONES PERMANENTES	27,104	CALIDAD DE ACTIVOS		
RESERVA DE CAPITAL	-	Cartera de créditos vencida con relación a cartera de créditos bruta (CVC)	.00 %	
RESERVAS PARA ACTIVOS EXTRAORDINARIOS	-	Cobertura de cartera de créditos en riesgo (CCR)	89765.95 %	
REVALUACIÓN DE ACTIVOS	-			
OBLIGACIONES SUBORDINADAS	-			
GANANCIAS Y PÉRDIDAS POR FUSIÓN	-			
VALUACIÓN DE ACTIVOS DE RECUPERACIÓN DUDOSA	-			
PROVISION DE BENEFICIOS A EMPLEADOS	11,736			
AJUSTES AL IMPUESTO SOBRE LA RENTA	-			
GANANCIAS O PÉRDIDAS POR CAMBIOS EN EL VALOR DE MERCADO DE LAS INVERSIONES	-			
RESULTADOS DE EJERCICIOS ANTERIORES	120,191			
RESULTADOS DEL EJERCICIO	68,058			
TOTAL IGUAL A LA SUMA DEL ACTIVO	2,334,231			
ESTADO DE RESULTADOS	-			
PRODUCTOS FINANCIEROS	135,780			
GASTOS FINANCIEROS	31,019			
MARGEN POR INVERSIÓN	104,761			
PRODUCTOS POR SERVICIOS	2,587			
GASTOS POR SERVICIOS	-			
MARGEN POR SERVICIOS	2,587			
OTROS PRODUCTOS Y GASTOS DE OPERACIÓN	-			
Productos	100,898			
Gastos	14,801			
MARGEN OTROS PRODUCTOS Y GASTOS DE OPERACIÓN	86,097			
MARGEN OPERACIONAL BRUTO	193,445			
GASTOS DE ADMINISTRACIÓN	110,225			
MARGEN OPERACIONAL NETO	83,220			
PRODUCTOS Y GASTOS EXTRAORDINARIOS	-2,340			
Productos Extraordinarios	1,207			
Gastos Extraordinarios	3,547			
PRODUCTOS Y GASTOS DE EJERCICIOS ANTERIORES	4,424			
Productos de Ejercicios Anteriores	4,439			
Gastos de Ejercicios Anteriores	15			
GANANCIA (PÉRDIDA) BRUTA	85,304			
IMPUESTO SOBRE LA RENTA	17,246			
GANANCIA (PÉRDIDA) NETA	68,058			

1/ Cifras en miles de Dólares.

2/ Indicadores vigentes a partir de enero 2016.



SOCIEDADES FINANCIERAS PRIVADAS

SOCIEDADES FINANCIERAS PRIVADAS

AL 30 DE NOVIEMBRE 2018

FINANCIERAS	DIRECCIÓN	TELÉFONOS:	FECHA DE APERTURA
FINANCIERA INDUSTRIAL, S. A.	Via 5 5-34 Zona 4, Centro Financiero, Torre 3, Nivel 9 PÁGINA WEB: www.corporacionbi.com/gt/financieraindus	FAX: 2420-3148 TELÉFONOS: 2332-1750, 2420-3090	13/04/1981
FINANCIERA RURAL, S. A.	Avenida Reforma 9-30, Zona 9, Torre BANRURAL, Nivel 9 PÁGINA WEB: www.banrural.com.gt	FAX: 2504-1515 EXT. 303813 TELÉFONOS: 2504-1501, EXT. 303804	10/01/1990
FINANCIERA DE OCCIDENTE, S. A.	7a. Avenida 7-33, Zona 9 PÁGINA WEB: www.occidente.com.gt	FAX: 2279-9000 TELÉFONOS: 2279-9000	06/09/1990
FINANCIERA DE CAPITALS, S. A.	Avenida La Reforma 9-76, Zona 9 (Notificaciones: AVENIDA PETAPA 38-39, ZONA 12, EDIFICIO COE) PÁGINA WEB: www.bancoreformador.com	FAX: 2382-1200, 2382-1300 TELÉFONOS: 2382-1200, 2382-1300	07/07/1992
FINANCIERA SUMMA, S. A.	Diagonal 6, 10-01 Zona 10, Centro Gerencial Las Margaritas, Torre II, 4 Nivel, Oficina 401-403 PÁGINA WEB: www.summa.com.gt	FAX: 2427-8618 TELÉFONOS: 2427-8662	14/01/1994
FINANCIERA PROGRESO, S. A.	Diagonal 6, 10-65, Zona 10, Centro Gerencia Las Margaritas, Torre I, Oficina 1102, Nivel 11 PÁGINA WEB: www.financieraprogreso.com.gt	FAX: 2382-9999 TELÉFONOS: 2382-9900	02/11/1994
FINANCIERA AGROMERCANTIL, S. A.	7a. Avenida 7-30, Zona 9, NIVEL 8, Torre Norte PÁGINA WEB: www.bam.com.gt	FAX: 2362-1826 TELÉFONOS: 2338-6565	12/08/1996
FINANCIERA MVA, S. A.	Avenida Reforma 9-55, Zona 10, Edificio Reforma 10, Nivel 12, Oficina 1202 PÁGINA WEB: www.financieramva.com	FAX: 2388-3833 TELÉFONOS: 2388-3888	03/10/1996
FINANCIERA CONSOLIDADA, S. A.	5a. Avenida 15-45, Zona 10 Edificio Centro Empresarial Torre I Nivel 8 PÁGINA WEB: www.cofinsa.com.gt	FAX: 2416-6667 TELÉFONOS: 2416-6666	04/08/1997
FINANCIERA DE LOS TRABAJADORES, S. A.	Avenida Reforma 6-20, Zona 9 PÁGINA WEB: www.bantrab.com.gt	FAX: 2410-2600 TELÉFONOS: 2410-2600, 1755	18/02/1998
FINANCIERA CREDICORP, S. A.	9a Calle 1-53 Zona 10 PÁGINA WEB: www.credicorpsa.com	FAX: 2415-7500 TELÉFONOS: 2415-7500	03/12/2001
FINANCIERA G & T CONTINENTAL, S. A.	6a. Avenida 9-08, Zona 9, Edificio Plaza G&T Continental PÁGINA WEB: www.gytcontinental.com.gt	FAX: 2338-6868 EXT. 1736 TELÉFONOS: 2338-6801	01/03/2005

SOCIEDADES FINANCIERAS PRIVADAS
BALANCE GENERAL CONDENSADO CONSOLIDADO
AL 30 DE NOVIEMBRE DE 2018
(Cifras en miles de Quetzales)

	MONEDA NACIONAL	MONEDA EXTRANJERA	TOTAL		MONEDA NACIONAL	MONEDA EXTRANJERA	TOTAL
ACTIVO	7,981,450	2,148,967	10,130,417	PASIVO	7,096,951	1,962,067	9,059,018
DISPONIBILIDADES	412,934	74,303	487,238	OBLIGACIONES DEPOSITARIAS	0	0	0
Caja	943	519	1,462	Depósitos Monetarios	0	0	0
Banco Central	9,409	3,097	12,506	Depósitos de Ahorro	0	0	0
Bancos del País	402,582	57,409	459,991	Depósitos a Plazo	0	0	0
Bancos del Exterior	0	13,002	13,002	Depósitos a la Orden	0	0	0
Cheques a Compensar	0	0	0	Depósitos con Restricciones	0	0	0
Giros sobre el Exterior	0	277	277	CRÉDITOS OBTENIDOS	64,204	169,014	233,218
INVERSIONES	5,723,872	1,021,485	6,745,357	Del Banco Central	0	0	0
En Títulos-Valores para Negociación	0	0	0	De Instituciones Financieras Nacionales	57,704	13,092	70,796
En Títulos-Valores para la Venta	2,570,695	430,802	3,001,497	De Instituciones Financieras Extranjeras	6,500	154,052	160,552
En Títulos-Valores para su Vencimiento	3,141,458	589,579	3,731,037	De Organismos Internacionales	0	1,870	1,870
Operaciones de Reporto	11,650	770	12,420	OBLIGACIONES FINANCIERAS	6,874,915	1,759,850	8,634,765
Certificados de Participación	0	0	0	GASTOS FINANCIEROS POR PAGAR	40,179	13,712	53,891
Intereses Pagados en Compra de Valolres	1,147	334	1,481	CUENTAS POR PAGAR	31,573	2,292	33,866
SUMA	5,724,950	1,021,485	6,746,435	PROVISIONES	20,695	0	20,695
(-) Estimaciones por Valuación	1,078	0	1,078	SUC., CASA MATRIZ Y DEPTOS. ADSCRITOS	0	0	0
CARTERA DE CRÉDITOS	765,230	764,117	1,529,346	OTRAS OBLIGACIONES	15,000	0	15,000
Vigente	775,599	766,602	1,542,201	CRÉDITOS DIFERIDOS	22,331	9,943	32,275
Vencida	50,761	22,244	73,005	SUMA	7,068,897	1,954,812	9,023,709
SUMA	826,360	788,846	1,615,206	OTRAS CUENTAS ACREEDORAS	28,054	7,255	35,309
(-) Estimaciones Por Valuación	61,130	24,729	85,859	CAPITAL CONTABLE	1,071,399		1,071,399
PRODUCTOS FINANCIEROS POR COBRAR	106,362	22,689	129,051	CAPITAL PAGADO	683,144		683,144
CUENTAS POR COBRAR (Neto)	33,413	3,753	37,166	Capital Autorizado	2,115,000		2,115,000
BIENES REALIZABLES (Neto)	238,201	42,104	280,306	Capital no Pagado (-)	1,431,856		1,431,856
INVERSIONES PERMANENTES (Neto)	65,569	91,792	157,361	Casa Matriz, Capital Asignado	0		0
OTRAS INVERSIONES (Neto)	616,032	128,712	744,744	APORTACIONES PERMANENTES	0		0
SUC., CASA MATRIZ Y DEPTOS. ADSCRITOS	0	0	0	RESERVAS DE CAPITAL	189,114		189,114
INMUEBLES Y MUEBLES (Neto)	5,630	11	5,642	RESERVAS PARA ACTIVOS EXTRAORDINARIOS	0		0
CARGOS DIFERIDOS (Neto)	14,206	0	14,206	REVALUACIÓN DE ACTIVOS	0		0
				OBLIGACIONES SUBORDINADAS	0		0
				GANANCIAS Y PERDIDAS POR FUSIÓN	0		0
				VALUACIÓN DE ACTIVOS DE RECUPERACIÓN DUDOSA	3,175		3,175
				PROVISIÓN DE BENEFICIOS A EMPLEADOS	0		0
				AJUSTES AL IMPUESTO SOBRE LA RENTA	0		0
				GANANCIAS O PÉRDIDAS POR CAMBIOS EN EL VALOR DE MERCADO DE LAS INVERSIONES	- 528		- 528
				RESULTADO DE EJERCICIOS ANTERIORES	25,684		25,684
				RESULTADOS DEL EJERCICIO	177,159		177,159
				TOTAL IGUAL A LA SUMA DEL ACTIVO			10,130,417

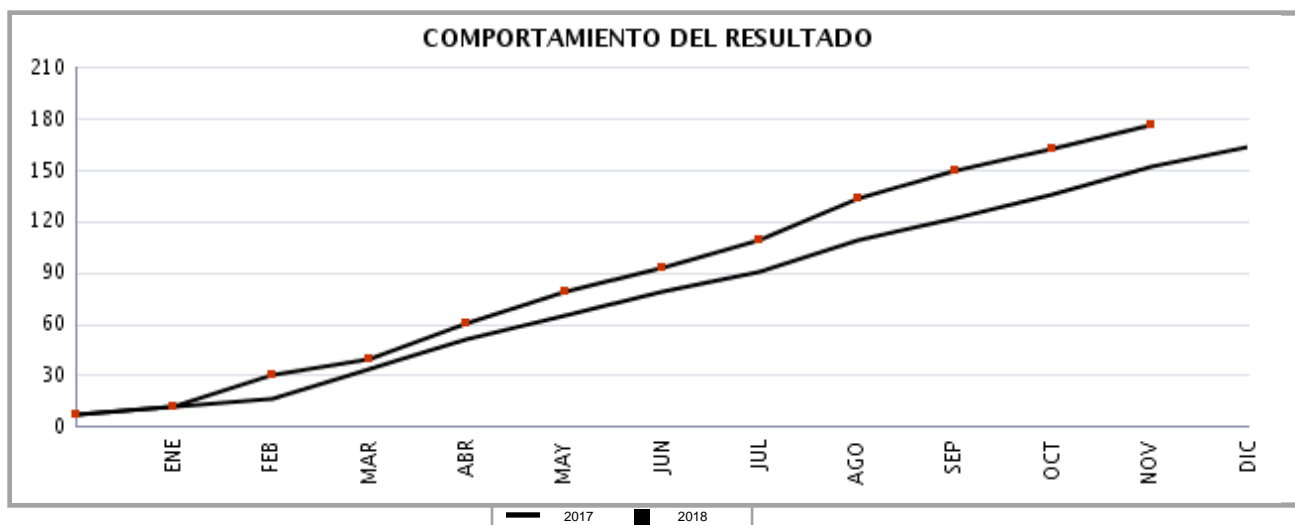
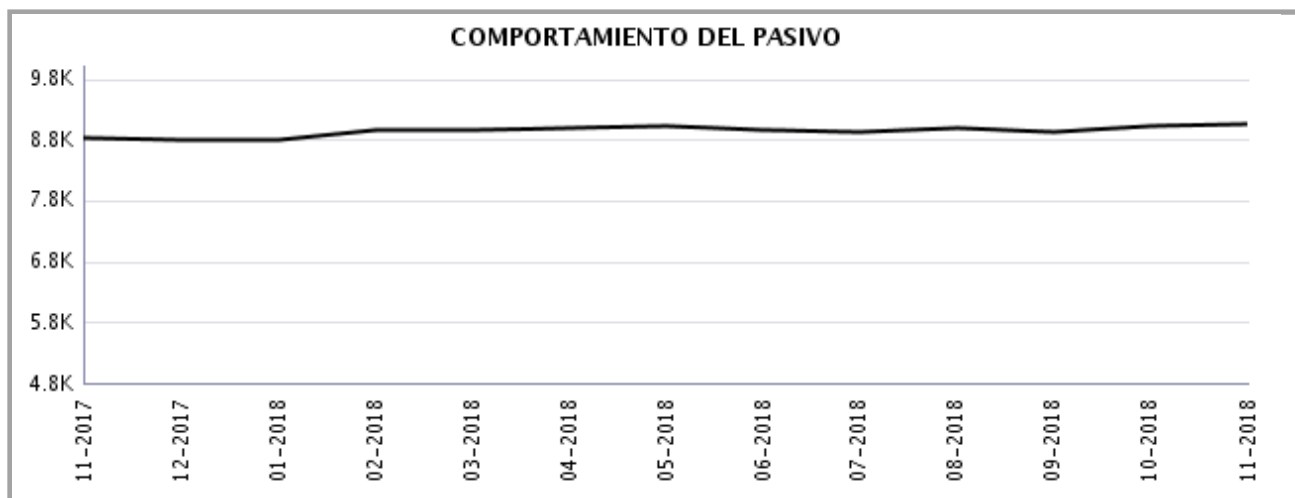
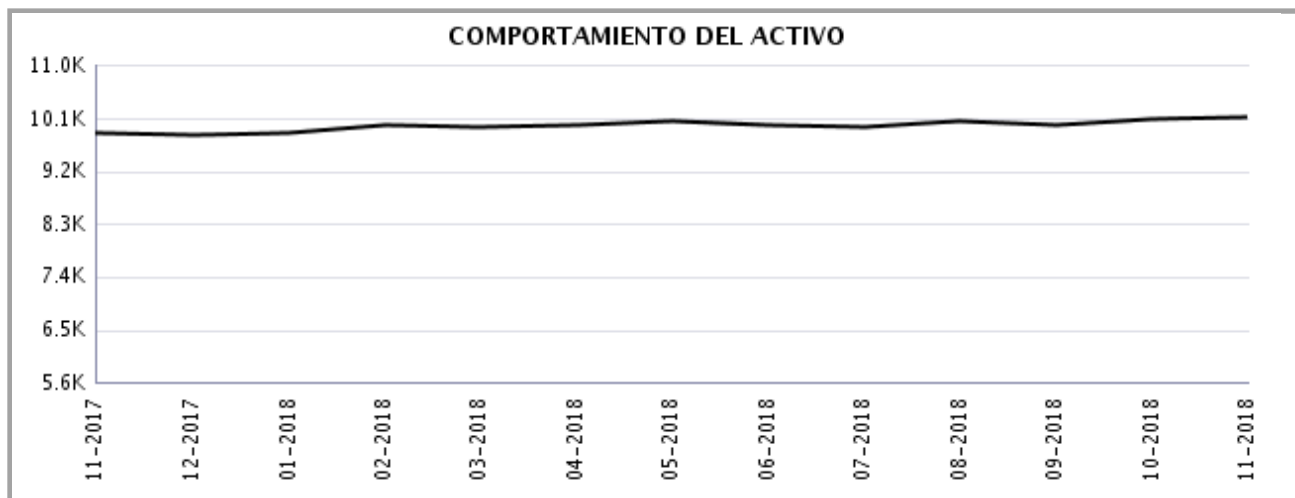
SOCIEDADES FINANCIERAS PRIVADAS
ESTADO DE RESULTADOS CONDENSADO CONSOLIDADO
DEL 1 DE ENERO AL 30 DE NOVIEMBRE DE 2018
(Cifras en miles de Quetzales)

	TOTAL
PRODUCTOS FINANCIEROS	874,694
GASTOS FINANCIEROS	615,530
MARGEN POR INVERSIÓN	259,164
PRODUCTOS POR SERVICIOS	55,417
GASTOS POR SERVICIOS	2,537
MARGEN POR SERVICIOS	52,880
OTROS PRODUCTOS Y GASTOS DE OPERACIÓN	
Productos	20,260
Gastos	16,099
MARGEN DE OTROS PRODUCTOS Y GASTOS DE OPERACIÓN	4,161
MARGEN OPERACIONAL BRUTO	316,205
GASTOS DE ADMINISTRACIÓN	123,865
MARGEN OPERACIONAL NETO	192,340
PRODUCTOS Y GASTOS EXTRAORDINARIOS	561
Productos Extraordinarios	1,957
Gastos Extraordinarios	1,396
PRODUCTOS Y GASTOS DE EJERCICIOS ANTERIORES	3,330
Productos de Ejercicios Anteriores	4,505
Gastos de Ejercicios Anteriores	1,175
GANANCIA (PÉRDIDA) BRUTA	196,231
IMPUESTO SOBRE LA RENTA	19,072
GANANCIA (PÉRDIDA) NETA	177,159

SOCIEDADES FINANCIERAS PRIVADAS

COMPORTAMIENTO DE LOS PRINCIPALES RUBROS

(Cifras en millones de Quetzales)

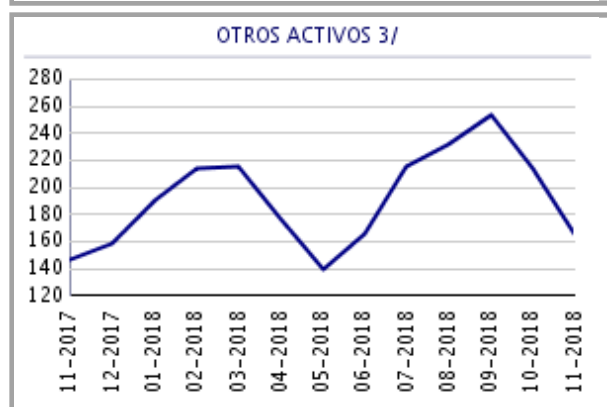
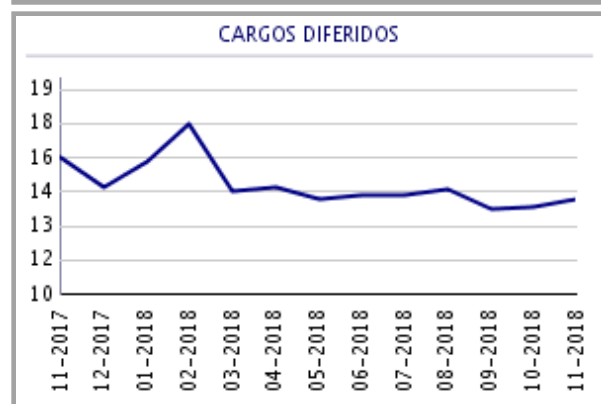
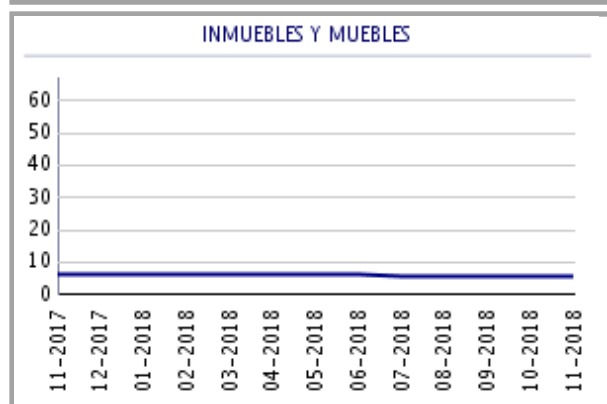
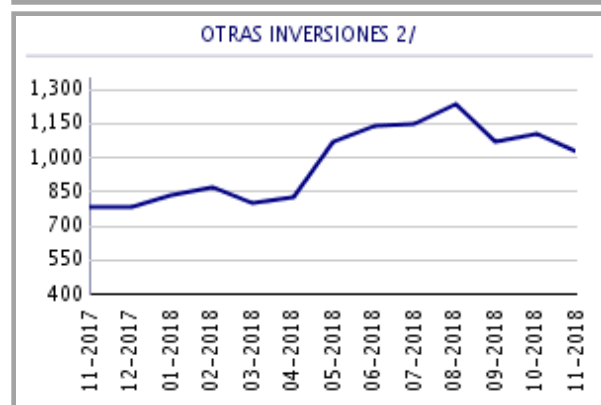
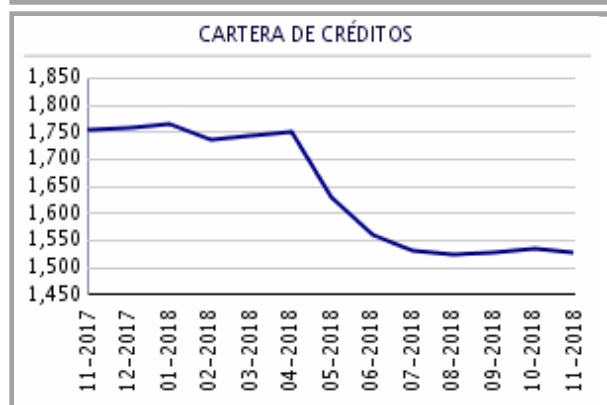
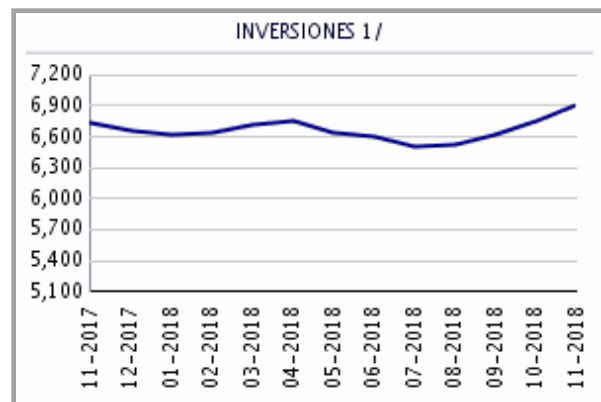
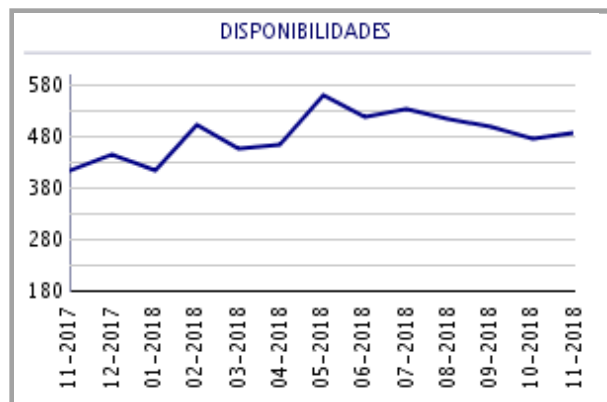


SOCIEDADES FINANCIERAS PRIVADAS

ACTIVO

COMPORTAMIENTO DE LOS PRINCIPALES RUBROS

(Cifras en millones de Quetzales)



1/ Incluye: Inversiones permanentes.

2/ Incluye: Bienes realizables.

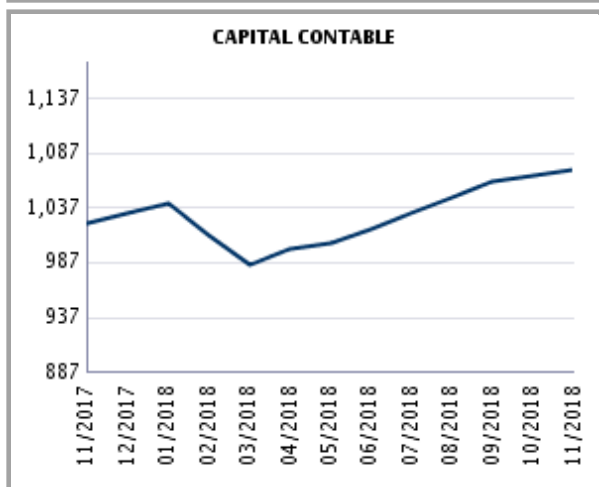
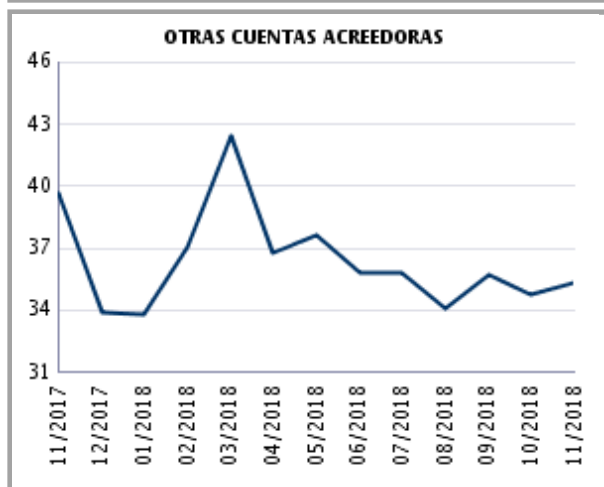
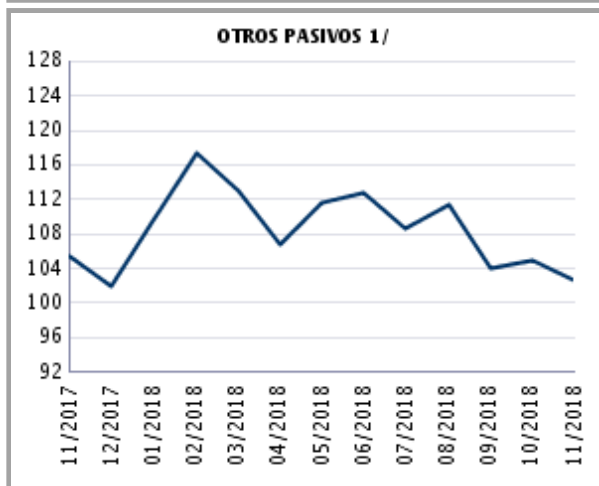
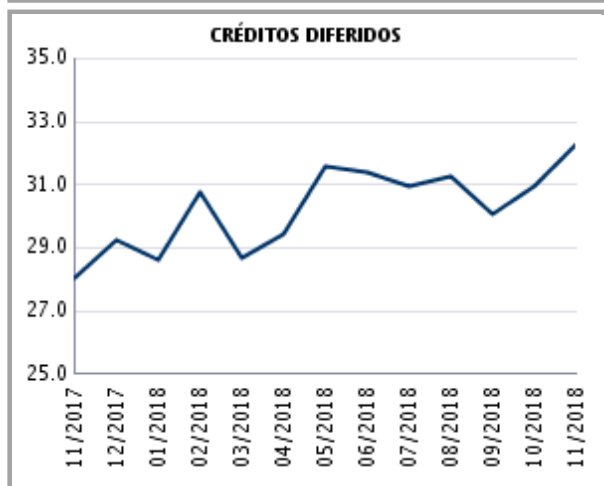
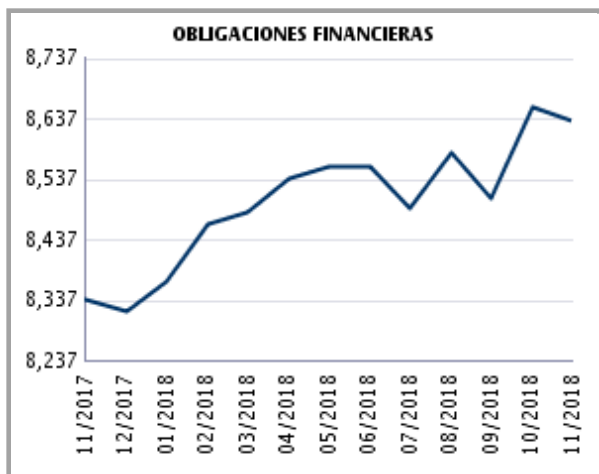
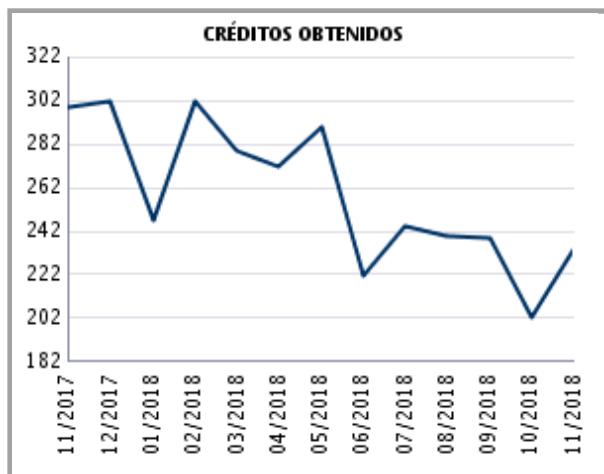
3/ Incluye: Cuentas por cobrar, productos financieros por cobrar.

SOCIEDADES FINANCIERAS PRIVADAS

PASIVO

COMPORTAMIENTO DE LOS PRINCIPALES RUBROS

(Cifras en millones de Quetzales)



1/ Incluye: Cuentas por pagar, gastos financieros por pagar y otras obligaciones.

SOCIEDADES FINANCIERAS PRIVADAS

PRESENTACIÓN POR RUBROS

AL 30 DE NOVIEMBRE DE 2018

(Cifras en miles de Quetzales)

ACTIVO		PASIVO		CAPITAL CONTABLE	
INDUSTRIAL, S. A.	3,876,383	INDUSTRIAL, S. A.	3,659,832	INDUSTRIAL, S. A.	216,552
G & T CONTINENTAL, S. A.	2,450,356	G & T CONTINENTAL, S. A.	2,240,662	G & T CONTINENTAL, S. A.	209,694
DE OCCIDENTE, S. A.	1,511,536	DE OCCIDENTE, S. A.	1,379,224	CONSOLIDADA, S. A.	175,889
RURAL, S. A.	753,545	RURAL, S. A.	637,939	DE OCCIDENTE, S. A.	132,312
CONSOLIDADA, S. A.	606,380	CONSOLIDADA, S. A.	430,491	RURAL, S. A.	115,606
PROGRESO, S. A.	244,649	SUMMA, S. A.	216,184	PROGRESO, S. A.	59,774
CREDICORP, S. A.	239,304	CREDICORP, S. A.	194,202	CREDICORP, S. A.	45,102
SUMMA, S. A.	231,586	PROGRESO, S. A.	184,874	DE LOS TRABAJADORES, S. A.	41,462
MVA, S. A.	111,577	MVA, S. A.	100,415	DE CAPITALES, S. A.	34,296
DE LOS TRABAJADORES, S. A.	54,078	DE LOS TRABAJADORES, S. A.	12,616	SUMMA, S. A.	15,402
DE CAPITALES, S. A.	35,329	AGROMERCANTIL, S. A.	1,545	AGROMERCANTIL, S. A.	14,149
AGROMERCANTIL, S. A.	15,694	DE CAPITALES, S. A.	1,033	MVA, S. A.	11,161
TOTAL	10,130,417	TOTAL	9,059,018	TOTAL	1,071,399
CARTERA DE CRÉDITOS		OBLIGACIONES FINANCIERAS		RESULTADO DEL EJERCICIO	
DE OCCIDENTE, S. A.	651,220	INDUSTRIAL, S. A.	3,646,347	INDUSTRIAL, S. A.	72,851
CONSOLIDADA, S. A.	305,880	G & T CONTINENTAL, S. A.	2,190,666	G & T CONTINENTAL, S. A.	45,359
SUMMA, S. A.	141,041	DE OCCIDENTE, S. A.	1,163,291	CONSOLIDADA, S. A.	38,075
INDUSTRIAL, S. A.	113,938	RURAL, S. A.	615,435	RURAL, S. A.	15,790
RURAL, S. A.	93,102	CONSOLIDADA, S. A.	414,503	CREDICORP, S. A.	7,357
MVA, S. A.	92,846	PROGRESO, S. A.	179,287	PROGRESO, S. A.	2,210
PROGRESO, S. A.	91,688	CREDICORP, S. A.	167,675	DE LOS TRABAJADORES, S. A.	2,152
CREDICORP, S. A.	36,009	SUMMA, S. A.	160,628	DE CAPITALES, S. A.	1,174
G & T CONTINENTAL, S. A.	3,622	MVA, S. A.	84,271	AGROMERCANTIL, S. A.	888
DE LOS TRABAJADORES, S. A.	0	DE LOS TRABAJADORES, S. A.	11,841	SUMMA, S. A.	803
AGROMERCANTIL, S. A.	0	AGROMERCANTIL, S. A.	821	MVA, S. A.	131
DE CAPITALES, S. A.	0	DE CAPITALES, S. A.	0	DE OCCIDENTE, S. A.	(9,633)
TOTAL	1,529,346	TOTAL	8,634,765	TOTAL	177,159

POSICION DE DEPOSITO LEGAL AL FINAL DEL MES

Moneda Nacional y Extranjera

AL 30 DE NOVIEMBRE DE 2018

(Cifras en miles)

	DEPÓSITO COMPUTABLE	DEPÓSITO REQUERIDO	POSICIÓN
Quetzales	2,769,506	32,689	2,736,816
Dólares de los Estados Unidos	46,376	3,386	42,990

SOCIEDADES FINANCIERAS PRIVADAS

POSICIÓN PATRIMONIAL

AL 30 DE NOVIEMBRE DE 2018

(Cifras en miles de Quetzales)

FINANCIERAS PRIVADAS	PATRIMONIO COMPUTABLE	PATRIMONIO REQUERIDO	POSICIÓN	ÍNDICE ADECUACIÓN DE CAPITAL (%)
FINANCIERA INDUSTRIAL, S. A.	218,176	45,877	172,298	47.56
FINANCIERA RURAL, S. A.	123,486	19,903	103,583	62.16
FINANCIERA DE OCCIDENTE, S. A.	142,372	108,786	33,586	13.09
FINANCIERA DE CAPITALES, S. A.	34,296	274	34,022	1,253.15
FINANCIERA SUMMA, S. A.	27,989	19,732	8,257	14.24
FINANCIERA PROGRESO, S. A.	62,289	11,482	50,807	54.25
FINANCIERA AGROMERCANTIL, S. A.	14,149	128	14,022	1,109.64
FINANCIERA MVA, S. A.	14,372	10,167	4,206	14.15
FINANCIERA CONSOLIDADA, S. A.	181,707	41,041	140,666	44.27
FINANCIERA DE LOS TRABAJADORES, S. A.	41,462	509	40,953	814.20
FINANCIERA CREDICORP, S. A.	47,032	9,328	37,704	51.01
FINANCIERA G & T CONTINENTAL, S. A.	134,977	29,389	105,589	45.93
TOTAL	1,042,307	296,615	745,693	35.18

SOCIEDADES FINANCIERAS PRIVADAS

CARTERA DE CREDITOS SEGUN SU CLASIFICACION CONTABLE EN MONEDA NACIONAL

AL 30 DE NOVIEMBRE DE 2018

(Cifras en miles de Quetzales)

	SOCIEDADES FINANCIERAS PRIVADAS	INDUSTRIAL, S. A.	RURAL, S. A.	DE OCCIDENTE, S. A.	DE CAPITALES, S. A.
TOTAL DE CARTERA DE CRÉDITOS (NETA)	765,230	19,548	90,359	184,987	0
CARTERA DE CRÉDITOS	712,452	19,945	66,606	195,043	0
Fiduciarios	439,340	19,900	6,916	88,476	0
Prendarios - Fiduciarios	16,231	0	7,194	144	0
Prendarios	25,525	45	1,723	0	0
Hipotecarios - Fiduciarios	40,251	0	22,978	819	0
Hipotecarios - Prendarios	9,820	0	0	8,487	0
Hipotecarios	157,715	0	27,559	84,122	0
Con Bono de Prenda	0	0	0	0	0
Hipotecarios - Prendarios - Fiduciarios	1,371	0	237	0	0
Con Garantía de Obligaciones Propias	22,198	0	0	12,996	0
OTROS CRÉDITOS	113,908	0	41,300	3,273	0
Documentos Descontados	47,306	0	41,300	3,273	0
Documentos por Cobrar	0	0	0	0	0
Pagos por Cartas de Crédito	0	0	0	0	0
Tarjetas de Crédito	0	0	0	0	0
Factoraje	66,460	0	0	0	0
Créditos Cuenta Depósitos Monetarios	0	0	0	0	0
Deudores Venta Activos Extraordinarios	107	0	0	0	0
Deudores Venta De Inmuebles y Muebles	0	0	0	0	0
Arrendamiento Financiero	35	0	0	0	0
Otros	0	0	0	0	0
SUMA	826,360	19,945	107,906	198,316	0
Menos Estimaciones por Valuación	61,130	397	17,547	13,329	0

	DE LOS TRABAJADORES, S. A.	CREDICORP, S. A.	G & T CONTINENTAL, S. A.
TOTAL DE CARTERA DE CRÉDITOS (NETA)	0	30,614	2,992
CARTERA DE CRÉDITOS	3,270	29,676	11,786
Fiduciarios	912	1,648	7,785
Prendarios - Fiduciarios	308	0	0
Prendarios	247	287	0
Hipotecarios - Fiduciarios	1,350	0	31
Hipotecarios - Prendarios	0	0	0
Hipotecarios	452	22,396	3,970
Con Bono de Prenda	0	0	0
Hipotecarios - Prendarios - Fiduciarios	0	0	0
Con Garantía de Obligaciones Propias	0	5,344	0
OTROS CRÉDITOS	2,734	2,868	35
Documentos Descontados	2,734	0	0
Documentos por Cobrar	0	0	0
Pagos por Cartas de Crédito	0	0	0
Tarjetas de Crédito	0	0	0
Factoraje	0	2,868	0
Créditos Cuenta Depósitos Monetarios	0	0	0
Deudores Venta Activos Extraordinarios	0	0	0
Deudores Venta De Inmuebles y Muebles	0	0	0
Arrendamiento Financiero	0	0	35
Otros	0	0	0
SUMA	6,004	32,544	11,820
Menos Estimaciones por Valuación	6,004	1,930	8,828

SOCIEDADES FINANCIERAS PRIVADAS

CARTERA DE CREDITOS SEGUN SU CLASIFICACION CONTABLE EN MONEDA NACIONAL
AL 30 DE NOVIEMBRE DE 2018
(Cifras en miles de Quetzales)

	SUMMA, S. A.	PROGRESO, S. A.	AGROMERCANTIL, S. A.	MVA, S. A.	CONSOLIDADA, S. A.
TOTAL DE CARTERA DE CRÉDITOS (NETA)	96,748	40,431	0	92,846	206,705
CARTERA DE CRÉDITOS	36,504	45,778	0	95,723	208,121
Fiduciarios	31,333	22,342	0	95,391	164,637
Prendarios - Fiduciarios	4,385	6	0	0	4,195
Prendarios	0	0	0	0	23,223
Hipotecarios - Fiduciarios	0	4,591	0	0	10,483
Hipotecarios - Prendarios	0	1,333	0	0	0
Hipotecarios	0	14,535	0	0	4,681
Con Bono de Prenda	0	0	0	0	0
Hipotecarios - Prendarios - Fiduciarios	0	1,134	0	0	0
Con Garantía de Obligaciones Propias	786	1,838	0	332	903
OTROS CRÉDITOS	63,699	0	0	0	0
Documentos Descontados	0	0	0	0	0
Documentos por Cobrar	0	0	0	0	0
Pagos por Cartas de Crédito	0	0	0	0	0
Tarjetas de Crédito	0	0	0	0	0
Factoraje	63,592	0	0	0	0
Créditos Cuenta Depósitos Monetarios	0	0	0	0	0
Deudores Venta Activos Extraordinarios	107	0	0	0	0
Deudores Venta De Inmuebles y Muebles	0	0	0	0	0
Arrendamiento Financiero	0	0	0	0	0
Otros	0	0	0	0	0
SUMA	100,203	45,778	0	95,723	208,121
Menos Estimaciones por Valuación	3,455	5,347	0	2,877	1,416

SOCIEDADES FINANCIERAS PRIVADAS

CARTERA DE CREDITOS SEGUN SU CLASIFICACION CONTABLE EN MONEDA EXTRANJERA

AL 30 DE NOVIEMBRE DE 2018

(Cifras en miles de Quetzales)

	SOCIEDADES FINANCIERAS PRIVADAS	INDUSTRIAL, S. A.	RURAL, S. A.	DE OCCIDENTE, S. A.	DE CAPITALES, S. A.
TOTAL DE CARTERA DE CRÉDITOS (NETA)	764,117	94,390	2,744	466,232	0
CARTERA DE CRÉDITOS	703,956	92,557	2,951	427,619	0
Fiduciarios	311,908	92,557	0	147,865	0
Fiduciarios - Prendarios	9,868	0	2,951	0	0
Prendarios	17,732	0	0	17,508	0
Hipotecarios - Fiduciarios	65,818	0	0	18,319	0
Hipotecarios - Prendarios	1,109	0	0	0	0
Hipotecarios	253,771	0	0	209,488	0
Con Bono de Prenda	0	0	0	0	0
Hipotecarios - Prendarios - Fiduciarios	4,363	0	0	0	0
Con Garantía de Obligaciones Propias	39,388	0	0	34,439	0
OTROS CRÉDITOS	84,890	3,060	0	53,591	0
Documentos Descontados	56,776	3,060	0	53,591	0
Documentos por Cobrar	0	0	0	0	0
Pagos por Cartas de Crédito	0	0	0	0	0
Tarjetas de Crédito	0	0	0	0	0
Factoraje	28,114	0	0	0	0
Créditos Cuenta Depósitos Monetarios	0	0	0	0	0
Deudores Venta Activos Extraordinarios	0	0	0	0	0
Deudores Venta de Inmuebles y Muebles	0	0	0	0	0
Arrendamiento Financiero	0	0	0	0	0
Otros	0	0	0	0	0
SUMA	788,846	95,617	2,951	481,210	0
Menos Estimaciones por Valuación	24,729	1,227	207	14,978	0

	DE LOS TRABAJADORES, S. A.	CREDICORP, S. A.	G & T CONTINENTAL, S. A.
TOTAL DE CARTERA DE CRÉDITOS (NETA)	0	5,395	630
CARTERA DE CRÉDITOS	274	5,032	630
Fiduciarios	274	137	564
Fiduciarios - Prendarios	0	0	0
Prendarios	0	0	0
Hipotecarios - Fiduciarios	0	0	63
Hipotecarios - Prendarios	0	0	0
Hipotecarios	0	4,139	3
Con Bono de Prenda	0	0	0
Hipotecarios - Prendarios - Fiduciarios	0	0	0
Con Garantía de Obligaciones Propias	0	756	0
OTROS CRÉDITOS	125	363	0
Documentos Descontados	125	0	0
Documentos por Cobrar	0	0	0
Pagos por Cartas de Crédito	0	0	0
Tarjetas de Crédito	0	0	0
Factoraje	0	363	0
Créditos Cuenta Depósitos Monetarios	0	0	0
Deudores Venta Activos Extraordinarios	0	0	0
Deudores Venta de Inmuebles y Muebles	0	0	0
Arrendamiento Financiero	0	0	0
Otros	0	0	0
SUMA	399	5,395	630
Menos Estimaciones por Valuación	399	0	0

SOCIEDADES FINANCIERAS PRIVADAS

CARTERA DE CREDITOS SEGUN SU CLASIFICACION CONTABLE EN MONEDA EXTRANJERA
AL 30 DE NOVIEMBRE DE 2018
(Cifras en miles de Quetzales)

	SUMMA, S. A.	PROGRESO, S. A.	AGROMERCANTIL, S. A.	MVA, S. A.	CONSOLIDADA, S. A.
TOTAL DE CARTERA DE CRÉDITOS (NETA)	44,294	51,258	0	0	99,175
CARTERA DE CRÉDITOS	16,693	53,086	0	0	105,115
Fiduciarios	10,214	7,275	0	0	53,023
Fiduciarios - Prendarios	3,891	1,992	0	0	1,034
Prendarios	0	0	0	0	223
Hipotecarios - Fiduciarios	0	14,173	0	0	33,262
Hipotecarios - Prendarios	0	0	0	0	1,109
Hipotecarios	1,424	26,617	0	0	12,101
Con Bono de Prenda	0	0	0	0	0
Hipotecarios - Prendarios - Fiduciarios	0	0	0	0	4,363
Con Garantía de Obligaciones Propias	1,164	3,028	0	0	0
OTROS CRÉDITOS	27,751	-0	0	0	0
Documentos Descontados	0	0	0	0	0
Documentos por Cobrar	0	0	0	0	0
Pagos por Cartas de Crédito	0	0	0	0	0
Tarjetas de Crédito	0	0	0	0	0
Factoraje	27,751	0	0	0	0
Créditos Cuenta Depósitos Monetarios	0	0	0	0	0
Deudores Venta Activos Extraordinarios	0	0	0	0	0
Deudores Venta de Inmuebles y Muebles	0	0	0	0	0
Arrendamiento Financiero	0	0	0	0	0
Otros	0	-0	0	0	0
SUMA	44,444	53,086	0	0	105,115
Menos Estimaciones por Valuación	151	1,828	0	0	5,939

SOCIEDADES FINANCIERAS PRIVADAS

INTEGRACIÓN DE LA CARTERA

AL 30 DE NOVIEMBRE DE 2018

(Cifras en miles de Quetzales)

	TOTAL CARTERA			TOTAL VIGENTE			TOTAL VENCIDA		
	M/N	M/E	TOTAL	M/N	M/E	TOTAL	M/N	M/E	TOTAL
SOCIEDADES FINANCIERAS PRIVADAS									
INDUSTRIAL, S. A.	19,945	95,617	115,562	19,787	95,617	115,404	158	0	158
RURAL, S. A.	107,906	2,951	110,857	95,613	2,951	98,564	12,292	0	12,292
DE OCCIDENTE, S. A.	198,316	481,210	679,526	184,557	466,716	651,272	13,759	14,494	28,254
DE CAPITALES, S. A.	0	0	0	0	0	0	0	0	0
SUMMA, S. A.	100,203	44,444	144,647	97,381	44,170	141,551	2,822	275	3,097
PROGRESO, S. A.	45,778	53,086	98,863	43,052	51,710	94,761	2,726	1,376	4,102
AGROMERCANTIL, S. A.	0	0	0	0	0	0	0	0	0
MVA, S. A.	95,723	0	95,723	94,125	0	94,125	1,598	0	1,598
CONSOLIDADA, S. A.	208,121	105,115	313,236	206,151	100,197	306,348	1,970	4,918	6,888
DE LOS TRABAJADORES, S. A.	6,004	399	6,403	0	0	0	6,004	399	6,403
CREDICORP, S. A.	32,544	5,395	37,939	31,497	4,658	36,155	1,047	737	1,784
G & T CONTINENTAL, S. A.	11,820	630	12,450	3,437	584	4,021	8,383	46	8,429
	826,360	788,846	1,615,206	775,599	766,602	1,542,201	50,761	22,244	73,005

SOCIEDADES FINANCIERAS PRIVADAS

INTEGRACIÓN DE LA CARTERA VENCIDA

AL 30 DE NOVIEMBRE DE 2018

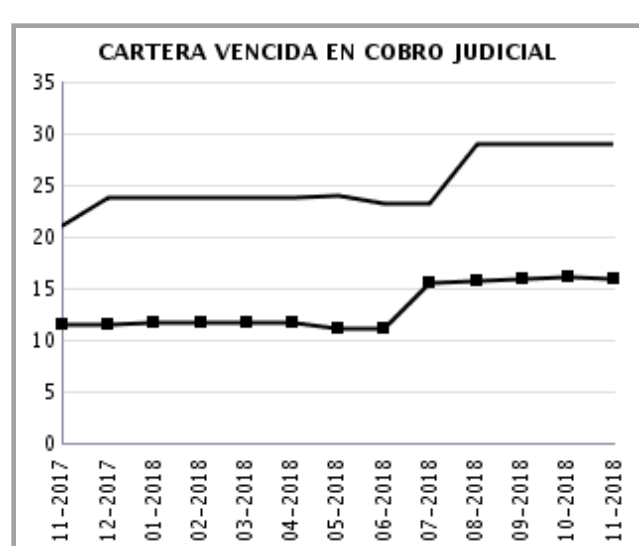
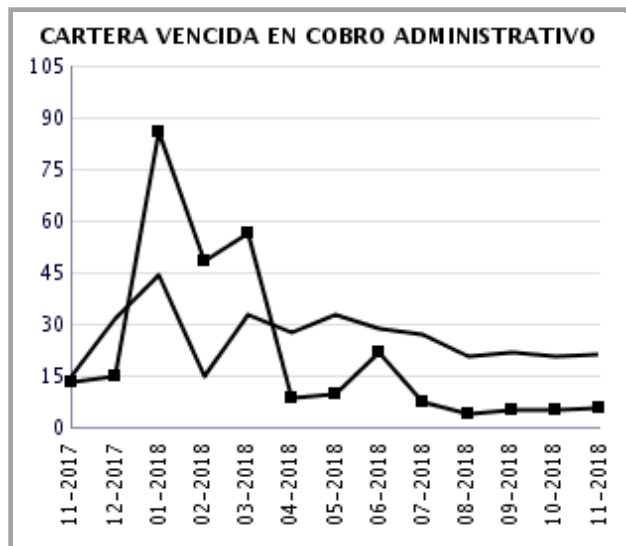
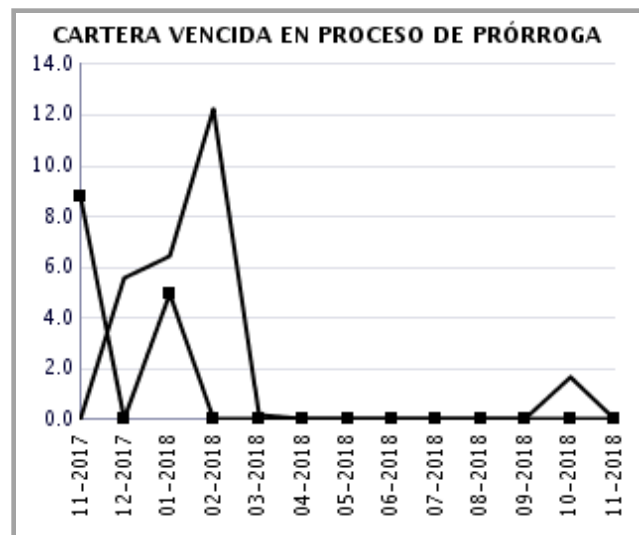
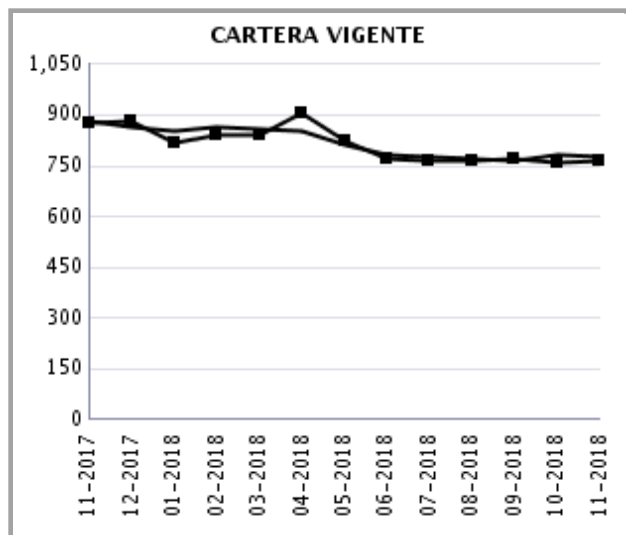
(Cifras en miles de Quetzales)

	EN PROCESO DE PRÓRROGA			EN COBRO ADMINISTRATIVO			EN COBRO JUDICIAL		
	M/N	M/E	TOTAL	M/N	M/E	TOTAL	M/N	M/E	TOTAL
SOCIEDADES FINANCIERAS PRIVADAS									
INDUSTRIAL, S. A.	0	0	0	158	0	158	0	0	0
RURAL, S. A.	0	0	0	6,717	0	6,717	5,575	0	5,575
DE OCCIDENTE, S. A.	0	0	0	1,076	34	1,110	12,684	14,460	27,144
DE CAPITALES, S. A.	0	0	0	0	0	0	0	0	0
SUMMA, S. A.	0	0	0	2,024	275	2,299	798	0	798
PROGRESO, S. A.	55	0	55	957	667	1,625	1,714	709	2,423
AGROMERCANTIL, S. A.	0	0	0	0	0	0	0	0	0
MVA, S. A.	0	0	0	1,598	0	1,598	0	0	0
CONSOLIDADA, S. A.	0	0	0	1,645	4,417	6,062	325	501	826
DE LOS TRABAJADORES, S. A.	0	0	0	429	0	429	5,575	399	5,974
CREDICORP, S. A.	0	0	0	1,047	737	1,784	0	0	0
G & T CONTINENTAL, S. A.	0	46	46	5,892	0	5,892	2,491	0	2,491
TOTAL	55	46	101	21,543	6,130	27,674	29,162	16,069	45,231

SOCIEDADES FINANCIERAS PRIVADAS

CARTERA DE CRÉDITOS

(Cifras en millones de Quetzales)



MONEDA NACIONAL — MONEDA EXTRANJERA ■

SOCIEDADES FINANCIERAS PRIVADAS

SALDOS DE CARTERA DE CRÉDITOS POR ACTIVIDAD ECONÓMICA

NACIONAL Y EXTRANJERA
AL 30 DE NOVIEMBRE DE 2018
(Cifras en miles de Quetzales)

	(0)			(1)	(2)	(3)	(4)	(5)	(6)	(7)	(8)	(9)	TOTAL
	(00)	(01)	(09)										
SOCIEDADES FINANCIERAS PRIVADAS													
INDUSTRIAL, S. A.	0	0	0	0	0	28,115	26,954	306	815	15,966	19,553	23,853	115,562
RURAL, S. A.	0	3,631	0	1,000	0	20,526	2,494	30,826	34,230	2,276	10,790	5,084	110,857
DE OCCIDENTE, S. A.	89,459	90,654	0	49,746	0	52,569	44,455	38,316	188,610	19,748	92,282	13,687	679,526
DE CAPITALES, S. A.	0	0	0	0	0	0	0	0	0	0	0	0	0
SUMMA, S. A.	0	0	0	2,016	2,740	27,772	3,041	11,150	57,428	3,798	27,966	8,737	144,647
PROGRESO, S. A.	40,493	469	3,910	0	0	11,194	0	16,324	18,762	1,306	6,406	0	98,863
AGROMERCANTIL, S. A.	0	0	0	0	0	0	0	0	0	0	0	0	0
MVA, S. A.	0	4,436	0	1,745	0	36,970	4,878	3,298	17,359	6,163	16,484	4,390	95,723
CONSOLIDADA, S. A.	37,420	393	0	24,501	0	660	0	208,425	3,067	1	38,768	0	313,236
DE LOS TRABAJADORES, S. A.	0	0	0	0	0	0	0	411	5,005	0	862	125	6,403
CREDICORP, S. A.	19,244	0	0	0	0	1,018	0	11,866	5,325	0	0	487	37,939
G & T CONTINENTAL, S. A.	1,427	7,792	0	257	0	1,951	0	117	457	0	449	0	12,450
TOTAL	188,044	107,374	3,910	79,264	2,740	180,774	81,822	321,040	331,056	49,259	213,560	56,362	1,615,206

CÓDIGO DE LA ACTIVIDAD ECONÓMICA:

- | | |
|--|---|
| (0) Consumo, Transferencias y Otros Destinos | (4) Electricidad, Gas y Agua |
| (00) Consumo | (5) Construcción |
| (01) Transferencias | (6) Comercio |
| (09) Otros Destinos | (7) Transporte y Almacenamiento |
| (1) Agricultura, Ganadería, Silvicultura, Caza y Pesca | (8) Establecimientos Financieros, Bienes Inmuebles y Servicios Prestados a las Empresas |
| (2) Explotación de Minas y Cantera | (9) Servicios Comunales, Sociales y Personales |
| (3) Industria Manufacturera | |

SOCIEDADES FINANCIERAS PRIVADAS

SALDOS DE CARTERA DE CRÉDITOS POR ACTIVIDAD ECONÓMICA

EN MONEDA NACIONAL
AL 30 DE NOVIEMBRE DE 2018
(Cifras en miles de Quetzales)

	(0)			(1)	(2)	(3)	(4)	(5)	(6)	(7)	(8)	(9)	TOTAL
	(00)	(01)	(09)										
SOCIEDADES FINANCIERAS PRIVADAS													
INDUSTRIAL, S. A.	0	0	0	0	0	3,516	0	306	289	14,785	300	750	19,945
RURAL, S. A.	0	3,631	0	1,000	0	20,526	2,494	30,826	31,279	2,276	10,790	5,084	107,906
DE OCCIDENTE, S. A.	28,070	38,540	0	23,213	0	13,186	0	17,249	37,705	378	29,699	10,276	198,316
DE CAPITALES, S. A.	0	0	0	0	0	0	0	0	0	0	0	0	0
SUMMA, S. A.	0	0	0	1,257	2,259	16,432	1,935	7,083	37,473	3,234	22,576	7,953	100,203
PROGRESO, S. A.	10,008	469	882	0	0	528	0	10,178	18,276	1,306	4,131	0	45,778
AGROMERCANTIL, S. A.	0	0	0	0	0	0	0	0	0	0	0	0	0
MVA, S. A.	0	4,436	0	1,745	0	36,970	4,878	3,298	17,359	6,163	16,484	4,390	95,723
CONSOLIDADA, S. A.	9,419	0	0	24,501	0	660	0	151,276	2,293	1	19,970	0	208,121
DE LOS TRABAJADORES, S. A.	0	0	0	0	0	0	0	411	4,731	0	862	0	6,004
CREDICORP, S. A.	16,183	0	0	0	0	248	0	10,989	4,638	0	0	487	32,544
G & T CONTINENTAL, S. A.	1,427	7,792	0	257	0	1,324	0	114	457	0	449	0	11,820
TOTAL	65,108	54,867	882	51,973	2,259	93,390	9,307	231,731	154,498	26,145	105,262	28,939	826,360

CÓDIGO DE LA ACTIVIDAD ECONÓMICA:

- | | |
|--|---|
| (0) Consumo, Transferencias y Otros Destinos | (4) Electricidad, Gas y Agua |
| (00) Consumo | (5) Construcción |
| (01) Transferencias | (6) Comercio |
| (09) Otros Destinos | (7) Transporte y Almacenamiento |
| (1) Agricultura, Ganadería, Silvicultura, Caza y Pesca | (8) Establecimientos Financieros, Bienes Inmuebles y Servicios Prestados a las Empresas |
| (2) Explotación de Minas y Cantera | (9) Servicios Comunales, Sociales y Personales |
| (3) Industria Manufacturera | |

SOCIEDADES FINANCIERAS PRIVADAS

SALDOS DE CARTERA DE CRÉDITOS POR ACTIVIDAD ECONÓMICA

EN MONEDA EXTRANJERA
AL 30 DE NOVIEMBRE DE 2018
(Cifras en miles de Quetzales)

	(0)			(1)	(2)	(3)	(4)	(5)	(6)	(7)	(8)	(9)	TOTAL
	(00)	(01)	(09)										
SOCIEDADES FINANCIERAS PRIVADAS													
INDUSTRIAL, S. A.	0	0	0	0	0	24,599	26,954	0	527	1,181	19,253	23,103	95,617
RURAL, S. A.	0	0	0	0	0	0	0	0	2,951	0	0	0	2,951
DE OCCIDENTE, S. A.	61,389	52,114	0	26,533	0	39,383	44,455	21,067	150,906	19,370	62,583	3,411	481,210
DE CAPITALES, S. A.	0	0	0	0	0	0	0	0	0	0	0	0	0
SUMMA, S. A.	0	0	0	758	481	11,340	1,106	4,067	19,956	563	5,389	784	44,444
PROGRESO, S. A.	30,485	0	3,028	0	0	10,666	0	6,146	485	0	2,275	0	53,086
AGROMERCANTIL, S. A.	0	0	0	0	0	0	0	0	0	0	0	0	0
MVA, S. A.	0	0	0	0	0	0	0	0	0	0	0	0	0
CONSOLIDADA, S. A.	28,001	393	0	0	0	0	0	57,149	773	0	18,799	0	105,115
DE LOS TRABAJADORES, S. A.	0	0	0	0	0	0	0	0	274	0	0	125	399
CREDICORP, S. A.	3,061	0	0	0	0	770	0	877	687	0	0	0	5,395
G & T CONTINENTAL, S. A.	0	0	0	0	0	627	0	3	0	0	0	0	630
TOTAL	122,936	52,507	3,028	27,291	481	87,384	72,515	89,309	176,559	21,115	108,298	27,423	788,846

CÓDIGO DE LA ACTIVIDAD ECONÓMICA:

- | | |
|--|---|
| (0) Consumo, Transferencias y Otros Destinos | (4) Electricidad, Gas y Agua |
| (00) Consumo | (5) Construcción |
| (01) Transferencias | (6) Comercio |
| (09) Otros Destinos | (7) Transporte y Almacenamiento |
| (1) Agricultura, Ganadería, Silvicultura, Caza y Pesca | (8) Establecimientos Financieros, Bienes Inmuebles y Servicios Prestados a las Empresas |
| (2) Explotación de Minas y Cantera | (9) Servicios Comunales, Sociales y Personales |
| (3) Industria Manufacturera | |

SOCIEDADES FINANCIERAS PRIVADAS

PRÉSTAMOS Y DESCUENTOS CONCEDIDOS POR DISTRIBUCIÓN GEOGRÁFICA
EN EL MES DE NOVIEMBRE DE 2018
(Cifras en miles de Quetzales)

	FINANCIERAS	%
GUATEMALA	31,929	83.63
ALTA VERAPAZ	26	0.07
BAJA VERAPAZ	20	0.05
IZABAL	21	0.06
CHIQUMULA	448	1.17
ZACAPA	79	0.21
EL PROGRESO	4	0.01
JUTIAPA	12	0.03
JALAPA	116	0.30
SANTA ROSA	86	0.22
CHIMALTENANGO	417	1.09
SACATEPEQUEZ	306	0.80
ESCUINTLA	4,255	11.14
SAN MARCOS	0	0.00
QUETZALTENANGO	264	0.69
TOTONICAPÁN	0	0.00
SOLOLÁ	0	0.00
RETALHULEU	64	0.17
SUCHITEPEQUEZ	102	0.27
HUEHUETENANGO	31	0.08
QUICHÉ	0	0.00
PETÉN	0	0.00
OTROS PAISES	0	0.00
TOTAL	38,179	100

NOTAS:

- La distribución geográfica se hace con base en el lugar donde se efectuó la inversión.

SOCIEDADES FINANCIERAS PRIVADAS

SALDOS DE PRÉSTAMOS Y DESCUENTOS POR DISTRIBUCIÓN GEOGRÁFICA

AL 30 DE NOVIEMBRE DE 2018

(Cifras en miles de Quetzales)

	FINANCIERAS	%
GUATEMALA	1,185,453	77.97
ALTA VERAPAZ	4,689	0.31
BAJA VERAPAZ	392	0.03
IZABAL	18,320	1.20
CHIQUMULA	8,272	0.54
ZACAPA	2,362	0.16
EL PROGRESO	892	0.06
JUTIAPA	3,844	0.25
JALAPA	1,011	0.07
SANTA ROSA	21,762	1.43
CHIMALTENANGO	9,056	0.60
SACATEPEQUEZ	7,147	0.47
ESCUINTLA	98,574	6.48
SAN MARCOS	23,408	1.54
QUETZALTENANGO	39,426	2.59
TOTONICAPÁN	7,013	0.46
SOLOLÁ	488	0.03
RETALHULEU	7,013	0.46
SUCHITEPEQUEZ	49,025	3.22
HUEHUETENANGO	5,008	0.33
EL QUICHÉ	3,416	0.22
EL PETÉN	5,796	0.38
OTROS PAÍSES	18,125	1.19
TOTAL	1,520,490	100.00

NOTAS:

- El departamento corresponde a la ubicación geográfica en la que se efectuó la inversión.

SOCIEDADES FINANCIERAS PRIVADAS

PRÉSTAMOS Y DESCUENTOS CONCEDIDOS POR DESTINO ECONÓMICO

Y TIPO DE INVERSIÓN

EN EL MES DE NOVIEMBRE DE 2018

(Cifras en miles de Quetzales)

	GASTOS DE OPERACIÓN	FORMACIÓN DE CAPITAL	OTROS	TOTAL
CONSUMO, TRANSFERENCIAS Y OTROS DESTINOS	0	0	2,451	2,451
CONSUMO	0	0	1,340	1,340
Adquisición de bienes durables	0	0	1,340	1,340
Mobiliario para el hogar	0	0	0	0
Utensilios para el hogar	0	0	0	0
Prendas para uso personal	0	0	0	0
Vehículos para uso personal	0	0	0	0
Material, mobiliario y equipo de estudio	0	0	0	0
Inmuebles	0	0	0	0
Bienes inmuebles para vivienda garantizados con hipotecas	0	0	1,340	1,340
Otros	0	0	0	0
Adquisición de bienes fungibles	0	0	0	0
Medicinas y medicamentos	0	0	0	0
Otros	0	0	0	0
Servicios recibidos	0	0	0	0
Tratamiento médico en el país	0	0	0	0
Tratamiento médico en el exterior	0	0	0	0
Viajes de estudio	0	0	0	0
Viajes de turismo	0	0	0	0
Costas judiciales	0	0	0	0
Honorarios profesionales	0	0	0	0
Alquileres	0	0	0	0
Otros	0	0	0	0
Otros consumos	0	0	0	0
TRANSFERENCIAS	0	0	0	0
Adquisición de bienes inmuebles a propietarios del mismo sector	0	0	0	0
Adquisición maquinaria y equipo propietarios del mismo sector	0	0	0	0
Adquisición de títulos valores	0	0	0	0
Pago de deudas bancarias	0	0	0	0
Pago de deudas comerciales	0	0	0	0
Pago deudas particulares	0	0	0	0
OTROS DESTINOS	0	0	1,111	1,111
Actividades no especificadas	0	0	1,111	1,111
AGRICULTURA, GANADERÍA, SILVICULTURA, CAZA Y PESCA	0	0	0	0
AGRICULTURA	0	0	0	0
Cereales y legumbres	0	0	0	0
Arroz	0	0	0	0
Trigo	0	0	0	0
Maíz	0	0	0	0
Frijol	0	0	0	0
Maicillo	0	0	0	0
Otros	0	0	0	0
Hortalizas	0	0	0	0
Frutas	0	0	0	0
Bebidas y azúcares	0	0	0	0
Café	0	0	0	0
Té	0	0	0	0
Cacao	0	0	0	0
Caña	0	0	0	0
Otras	0	0	0	0
Semillas y plantas oleaginosas	0	0	0	0
Plantas textiles	0	0	0	0

SOCIEDADES FINANCIERAS PRIVADAS

PRÉSTAMOS Y DESCUENTOS CONCEDIDOS POR DESTINO ECONÓMICO

Y TIPO DE INVERSIÓN

EN EL MES DE NOVIEMBRE DE 2018

(Cifras en miles de Quetzales)

	GASTOS DE OPERACIÓN	FORMACIÓN DE CAPITAL	OTROS	TOTAL
Algodón	0	0	0	0
Kenaf	0	0	0	0
Henequén	0	0	0	0
Lino	0	0	0	0
Otras	0	0	0	0
Espicias	0	0	0	0
Otros cultivos y plantas	0	0	0	0
GANADERÍA	0	0	0	0
Ganado vacuno	0	0	0	0
Caballar, asnal y mular	0	0	0	0
Ganado caprino	0	0	0	0
Ganado ovino	0	0	0	0
Porcino	0	0	0	0
Avicultura	0	0	0	0
Cunicultura	0	0	0	0
Apiarios	0	0	0	0
Pastos y forrajes	0	0	0	0
Otras especies de animales	0	0	0	0
SILVICULTURA	0	0	0	0
CAZA Y PESCA	0	0	0	0
EXPLOTACIÓN DE MINAS Y CANTERAS	0	0	0	0
MINAS DE CARBÓN	0	0	0	0
PETRÓLEO CRUDO Y GAS NATURAL	0	0	0	0
EXTRACCIÓN DE MINERALES METÁLICOS	0	0	0	0
EXTRACCIÓN DE MINERALES NO METÁLICOS	0	0	0	0
EXPLOTACIÓN DE CANTERA	0	0	0	0
INDUSTRIAS MANUFACTURERAS	1,586	2,170	1,144	4,900
PRODUCTOS ALIMENTICIOS, BEBIDAS Y TABACO	0	0	374	374
TEXTILES, PRENDAS DE VESTIR E INDUSTRIAS DE CUERO	0	0	0	0
INDUSTRIA DE LA MADERA Y PRODUCTOS DE LA MADERA, INCLUIDOS MUEBLES	0	0	0	0
FABRICACIÓN DE PAPEL Y PRODUCTOS DE PAPEL; IMPRENTAS Y EDITORIALES	0	0	0	0
FABRICACIÓN DE SUSTANCIAS QUÍMICAS Y DE PRODUCTOS QUÍMICOS DERIVADOS DEL PETRÓLEO-CARBÓN DE CAUCHO	1,586	0	0	1,586
FABRICACIÓN DE PRODUCTOS MINERALES NO METÁLICOS EXCEPTUANDO LOS DERIVADOS DEL PETRÓLEO Y CARBÓN	0	0	0	0
INDUSTRIAS METÁLICAS BÁSICAS	0	0	0	0
FABRICACIÓN DE PRODUCTOS METÁLICOS, MAQUINARIA Y EQUIPO	0	2,170	770	2,940
OTRAS INDUSTRIAS MANUFACTURERAS	0	0	0	0
ELECTRICIDAD, GAS Y AGUA	0	0	0	0
ELECTRICIDAD	0	0	0	0
GAS	0	0	0	0
OBRAS HIDRAÚLICAS Y SUMINISTRO DE AGUA	0	0	0	0
CONSTRUCCIÓN	154	10,249	1,747	12,150
CONSTRUCCIÓN, REFORMA Y REPARACIÓN DE VÍAS DE COMUNICACIÓN	0	0	0	0
Construcción, reforma y reparación vías de	0	0	0	0

SOCIEDADES FINANCIERAS PRIVADAS

PRÉSTAMOS Y DESCUENTOS CONCEDIDOS POR DESTINO ECONÓMICO

Y TIPO DE INVERSIÓN

EN EL MES DE NOVIEMBRE DE 2018

(Cifras en miles de Quetzales)

	GASTOS DE OPERACIÓN	FORMACIÓN DE CAPITAL	OTROS	TOTAL
comunicación				
Aeropuertos y pistas de aviación	0	0	0	0
Carreteras	0	0	0	0
Puertos muelles y canales	0	0	0	0
Vías férreas	0	0	0	0
Otras	0	0	0	0
CONSTRUCCIÓN, REFORMA Y REPARACIÓN GENERAL	154	10,249	1,747	12,150
De carácter principal	154	10,249	1,747	12,150
Edificios	0	0	0	0
Viviendas	154	10,249	0	10,403
Oficinas y bodegas	0	0	0	0
Instalaciones hidráulicas y centrales hidroeléctricas	0	0	0	0
De carácter secundario	0	0	0	0
Instalaciones de plomería, calefacción y aire acondicionado	0	0	0	0
Chapistería e instalaciones eléctricas	0	0	0	0
Colocación de ladrillos y pisos, piedras, baldosas y labrado de mármol	0	0	0	0
Colocación de techos	0	0	0	0
Perforación de pozos de agua	0	0	0	0
Excavación y cimentación	0	0	0	0
Pintura y decoración	0	0	0	0
Otras	0	0	0	0
COMERCIO	655	8	6,196	6,859
COMERCIO INTERNO	0	8	0	8
COMERCIO DE IMPORTACIÓN	250	0	1,633	1,883
EXPORTACIÓN	0	0	208	208
COMERCIO NO ESPECIFICADO	405	0	4,355	4,760
TRANSPORTE Y ALMACENAMIENTO	0	6,082	0	6,082
TRANSPORTE TERRESTRE	0	6,082	0	6,082
TRANSPORTE POR AGUA	0	0	0	0
TRANSPORTE AÉREO	0	0	0	0
ESTABLECIMIENTOS FINANCIEROS, BIENES INMUEBLES, SERVICIOS PRESTADOS A LAS EMPRESAS	162	787	3,101	4,050
ESTABLECIMIENTOS FINANCIEROS	0	255	1,661	1,916
EMPRESAS ADMINISTRADORAS DE BIENES INMUEBLES	162	0	0	162
SERVICIOS PRESTADOS A LAS EMPRESAS	0	532	1,440	1,972
SERVICIOS COMUNALES, SOCIALES Y PERSONALES	0	1,200	487	1,687
SERVICIOS DE SANEAMIENTO Y SIMILARES	0	0	0	0
SERVICIOS SOCIALES Y OTROS	0	400	487	887
SERVICIOS COMUNALES CONEXOS	0	0	0	0
SERVICIOS DE DIVERSIÓN, ESPARCIMIENTO Y CULTURALES	0	0	0	0
SERVICIOS PERSONALES Y DE LOS HOGARES	0	800	0	800
ORGANIZACIONES INTERNACIONALES Y OTROS ORGANISMOS EXTRATERRITORIALES	0	0	0	0
TOTAL	2,557	20,496	15,126	38,179

SOCIEDADES FINANCIERAS PRIVADAS

SALDOS DE PRÉSTAMOS Y DESCUENTOS POR DESTINO ECONÓMICO

Y TIPO DE INVERSIÓN

AL 30 DE NOVIEMBRE DE 2018

(Cifras en miles de Quetzales)

	GASTOS DE OPERACIÓN	FORMACIÓN DE CAPITAL	OTROS	TOTAL
CONSUMO, TRANSFERENCIAS Y OTROS DESTINOS	18,289	120,523	160,481	299,293
CONSUMO	6,181	47,607	134,256	188,044
Adquisición de bienes durables	6,181	47,423	134,256	187,860
Mobiliario para el hogar	0	0	0	0
Utensilios para el hogar	0	0	0	0
Prendas para uso personal	0	0	0	0
Vehículos para uso personal	0	0	0	0
Material, mobiliario y equipo de estudio	0	0	148	148
Inmuebles	2,395	28,260	2,156	32,811
Bienes inmuebles para vivienda garantizados con hipotecas	3,787	19,163	131,952	154,902
Otros	0	0	0	0
Adquisición de bienes fungibles	0	0	0	0
Medicinas y medicamentos	0	0	0	0
Otros	0	0	0	0
Servicios recibidos	0	184	0	184
Tratamiento médico en el país	0	0	0	0
Tratamiento médico en el exterior	0	0	0	0
Viajes de estudio	0	0	0	0
Viajes de turismo	0	184	0	184
Costas judiciales	0	0	0	0
Honorarios profesionales	0	0	0	0
Alquileres	0	0	0	0
Otros	0	0	0	0
Otros consumos	0	0	0	0
TRANSFERENCIAS	12,108	72,916	22,316	107,340
Adquisición de bienes inmuebles a propietarios del mismo sector	2,666	39,301	5,542	47,509
Adquisición maquinaria y equipo propietarios del mismo sector	5,006	8,965	2,215	16,186
Adquisición de títulos valores	4,436	24,650	14,558	43,644
Pago de deudas bancarias	0	0	0	0
Pago de deudas comerciales	0	0	0	0
Pago deudas particulares	0	0	0	0
OTROS DESTINOS	0	0	3,910	3,910
Actividades no especificadas	0	0	3,910	3,910
AGRICULTURA, GANADERÍA, SILVICULTURA, CAZA Y PESCA	50,500	26,748	928	78,176
AGRICULTURA	30,824	2,247	0	33,071
Cereales y legumbres	10,880	0	0	10,880
Arroz	1,745	0	0	1,745
Trigo	0	0	0	0
Maíz	0	0	0	0
Frijol	0	0	0	0
Maicillo	0	0	0	0
Otros	9,135	0	0	9,135
Hortalizas	1,000	0	0	1,000
Frutas	0	0	0	0
Bebidas y azúcares	17,404	0	0	17,404
Café	5,275	0	0	5,275
Té	0	0	0	0
Cacao	0	0	0	0
Caña	12,129	0	0	12,129
Otras	0	0	0	0
Semillas y plantas oleaginosas	0	2,247	0	2,247
Plantas textiles	0	0	0	0

SOCIEDADES FINANCIERAS PRIVADAS

SALDOS DE PRÉSTAMOS Y DESCUENTOS POR DESTINO ECONÓMICO

Y TIPO DE INVERSIÓN

AL 30 DE NOVIEMBRE DE 2018

(Cifras en miles de Quetzales)

	GASTOS DE OPERACIÓN	FORMACIÓN DE CAPITAL	OTROS	TOTAL
Algodón	0	0	0	0
Kenaf	0	0	0	0
Henequén	0	0	0	0
Lino	0	0	0	0
Otras	0	0	0	0
Espicias	0	0	0	0
Otros cultivos y plantas	1,540	0	0	1,540
GANADERÍA	3,131	24,501	928	28,560
Ganado vacuno	0	0	0	0
Caballar, asnal y mular	0	0	0	0
Ganado caprino	0	0	0	0
Ganado ovino	0	0	0	0
Porcino	1	0	0	1
Avicultura	3,131	24,501	928	28,560
Cunicultura	0	0	0	0
Apiarios	0	0	0	0
Pastos y forrajes	0	0	0	0
Otras especies de animales	0	0	0	0
SILVICULTURA	16,545	0	0	16,545
CAZA Y PESCA	0	0	0	0
EXPLOTACIÓN DE MINAS Y CANTERAS	0	0	481	481
MINAS DE CARBÓN	0	0	0	0
PETRÓLEO CRUDO Y GAS NATURAL	0	0	481	481
EXTRACCIÓN DE MINERALES METÁLICOS	0	0	0	0
EXTRACCIÓN DE MINERALES NO METÁLICOS	0	0	0	0
EXPLOTACIÓN DE CANTERA	0	0	0	0
INDUSTRIAS MANUFACTURERAS	126,862	23,503	11,598	161,963
PRODUCTOS ALIMENTICIOS, BEBIDAS Y TABACO	51,087	2,347	4,168	57,602
TEXTILES, PRENDAS DE VESTIR E INDUSTRIAS DE CUERO	6,596	871	5,040	12,507
INDUSTRIA DE LA MADERA Y PRODUCTOS DE LA MADERA, INCLUIDOS MUEBLES	6,914	943	408	8,265
FABRICACIÓN DE PAPEL Y PRODUCTOS DE PAPEL; IMPRENTAS Y EDITORIALES	6,999	1,760	0	8,759
FABRICACIÓN DE SUSTANCIAS QUÍMICAS Y DE PRODUCTOS QUÍMICOS DERIVADOS DEL PETRÓLEO-CARBÓN DE CAUCHO	31,684	10,749	0	42,433
FABRICACIÓN DE PRODUCTOS MINERALES NO METÁLICOS EXCEPTUANDO LOS DERIVADOS DEL PETRÓLEO Y CARBÓN	9,288	4,548	0	13,836
INDUSTRIAS METÁLICAS BÁSICAS	0	0	0	0
FABRICACIÓN DE PRODUCTOS METÁLICOS, MAQUINARIA Y EQUIPO	12,973	2,286	1,982	17,241
OTRAS INDUSTRIAS MANUFACTURERAS	1,320	0	0	1,320
ELECTRICIDAD, GAS Y AGUA	6,669	45,293	27,818	79,780
ELECTRICIDAD	3,082	45,293	27,818	76,193
GAS	1,093	0	0	1,093
OBRAS HIDRAÚLICAS Y SUMINISTRO DE AGUA	2,494	0	0	2,494
CONSTRUCCIÓN	37,386	237,862	37,446	312,694
CONSTRUCCIÓN, REFORMA Y REPARACIÓN DE VÍAS DE COMUNICACIÓN	6,157	2,485	1,134	9,776
Construcción, reforma y reparación vías de	6,157	2,485	1,134	9,776

SOCIEDADES FINANCIERAS PRIVADAS

SALDOS DE PRÉSTAMOS Y DESCUENTOS POR DESTINO ECONÓMICO

Y TIPO DE INVERSIÓN

AL 30 DE NOVIEMBRE DE 2018

(Cifras en miles de Quetzales)

	GASTOS DE OPERACIÓN	FORMACIÓN DE CAPITAL	OTROS	TOTAL
comunicación				
Aeropuertos y pistas de aviación	0	0	0	0
Carreteras	6,117	0	0	6,117
Puertos muelles y canales	0	0	0	0
Vías férreas	0	0	0	0
Otras	40	2,485	1,134	3,659
CONSTRUCCIÓN, REFORMA Y REPARACIÓN GENERAL	31,229	235,378	36,311	302,918
De carácter principal	30,229	234,221	35,832	300,282
Edificios	6,350	3,811	2,118	12,279
Viviendas	7,871	218,047	19,614	245,532
Oficinas y bodegas	3,754	1,187	740	5,681
Instalaciones hidráulicas y centrales hidroeléctricas	0	1,073	2,693	3,766
Conducciones de agua gas y electricidad	932	1,543	0	2,475
Presas drenajes y obras de riego	0	0	0	0
Estacionamientos	0	1,276	0	1,276
Otros	11,322	7,284	10,668	29,274
De carácter secundario	1,000	1,157	479	2,636
Instalaciones de plomería, calefacción y aire acondicionado	0	0	0	0
Chapistería e instalaciones eléctricas	0	0	0	0
Colocación de ladrillos y pisos, piedras, baldosas y labrado de mármol	0	0	479	479
Colocación de techos	0	0	0	0
Perforación de pozos de agua	0	819	0	819
Excavación y cimentación	0	0	0	0
Pintura y decoración	0	0	0	0
Otros	1,000	338	0	1,338
COMERCIO	160,419	87,642	46,417	294,478
COMERCIO INTERNO	38,060	22,699	21,106	81,865
COMERCIO DE IMPORTACIÓN	91,878	62,533	10,117	164,528
EXPORTACIÓN	10,715	456	3,780	14,951
COMERCIO NO ESPECIFICADO	19,766	1,954	11,413	33,133
TRANSPORTE Y ALMACENAMIENTO	14,799	30,207	456	45,462
TRANSPORTE TERRESTRE	14,799	30,207	456	45,462
TRANSPORTE POR AGUA	0	0	0	0
TRANSPORTE AÉREO	0	0	0	0
ESTABLECIMIENTOS FINANCIEROS, BIENES INMUEBLES, SERVICIOS PRESTADOS A LAS EMPRESAS	96,889	73,534	28,117	198,540
ESTABLECIMIENTOS FINANCIEROS	17,055	22,636	7,906	47,597
EMPRESAS ADMINISTRADORAS DE BIENES INMUEBLES	42,451	27,857	6,061	76,369
SERVICIOS PRESTADOS A LAS EMPRESAS	37,384	23,040	14,150	74,574
SERVICIOS COMUNALES, SOCIALES Y PERSONALES	35,265	10,817	3,544	49,626
SERVICIOS DE SANEAMIENTO Y SIMILARES	4,786	0	0	4,786
SERVICIOS SOCIALES Y OTROS	5,991	2,405	2,487	10,883
SERVICIOS COMUNALES CONEXOS	700	1,664	0	2,364
SERVICIOS DE DIVERSIÓN, ESPARCIMIENTO Y CULTURALES	23,788	6,748	1,057	31,593
HOGARES	0	0	0	0
ORGANIZACIONES INTERNACIONALES Y OTROS ORGANISMOS EXTRATERRITORIALES	0	0	0	0
TOTAL	547,078	656,129	317,286	1,520,493

SOCIEDADES FINANCIERAS PRIVADAS

PRÉSTAMOS Y DESCUENTOS CONCEDIDOS POR
ESTRATIFICACIÓN Y PLAZO ORIGINAL
EN EL MES DE NOVIEMBRE DE 2018
(Cifras en miles de Quetzales)

INTERVALOS EN QUETZALES	HASTA 10,000		DE 10,001 A 20,000		DE 20,001 A 50,000		DE 50,001 A 100,000		DE 100,001 Y MAS		TOTAL	
	No.	MONTO	No.	MONTO	No.	MONTO	No.	MONTO	No.	MONTO	No.	MONTO
CONSUMO, TRANSFERENCIAS Y OTROS DESTINOS	1	0	0	0	0	0	0	0	4	2,451	5	2,451
AGRICULTURA, GANADERÍA, SILVICULTURA, CAZA Y PESCA	0	0	0	0	0	0	0	0	0	0	0	0
AGRICULTURA	0	0	0	0	0	0	0	0	0	0	0	0
GANADERÍA	0	0	0	0	0	0	0	0	0	0	0	0
SILVICULTURA	0	0	0	0	0	0	0	0	0	0	0	0
CAZA Y PESCA	0	0	0	0	0	0	0	0	0	0	0	0
EXPLOTACIÓN DE MINAS Y CANTERAS	0	0	0	0	0	0	0	0	0	0	0	0
INDUSTRIAS MANUFACTURERAS	3	0	0	0	0	0	0	0	6	4,901	9	4,901
ELECTRICIDAD, GAS Y AGUA	0	0	0	0	0	0	0	0	0	0	0	0
CONSTRUCCIÓN	107	677	105	1,529	107	3,374	53	3,612	13	2,959	385	12,150
CONSTRUCCIÓN, REFORMA Y REPARACIÓN DE VÍAS DE COMUNICACIÓN	0	0	0	0	0	0	0	0	0	0	0	0
COMERCIO	2	8	0	0	1	45	5	403	12	6,403	20	6,859
TRANSPORTE Y ALMACENAMIENTO	1	0	0	0	0	0	0	0	4	6,082	5	6,082
ESTABLECIMIENTOS FINANCIEROS, BIENES INMUEBLES, SERVICIOS PRESTADOS A LAS EMPRESAS	30	94	8	132	13	417	2	103	11	3,303	64	4,050
SERVICIOS COMUNALES, SOCIALES Y PERSONALES	0	0	0	0	0	0	0	0	3	1,687	3	1,687
TOTAL	144	779	113	1,661	121	3,836	60	4,118	53	27,786	491	38,180

	HASTA 1 AÑO		DE 1 A 3 AÑOS		DE 3 A 5 AÑOS		DE 5 AÑOS Y MAS		TOTAL	
	No.	MONTO	No.	MONTO	No.	MONTO	No.	MONTO	No.	MONTO
CONSUMO, TRANSFERENCIAS Y OTROS DESTINOS	2	1,111	0	0	1	300	2	1,040	5	2,451
AGRICULTURA, GANADERÍA, SILVICULTURA, CAZA Y PESCA	0	0	0	0	0	0	0	0	0	0
AGRICULTURA	0	0	0	0	0	0	0	0	0	0
GANADERÍA	0	0	0	0	0	0	0	0	0	0
SILVICULTURA	0	0	0	0	0	0	0	0	0	0
CAZA Y PESCA	0	0	0	0	0	0	0	0	0	0
EXPLOTACIÓN DE MINAS Y CANTERAS	0	0	0	0	0	0	0	0	0	0
INDUSTRIAS MANUFACTURERAS	2	374	2	275	3	1,586	2	2,665	9	4,901
ELECTRICIDAD, GAS Y AGUA	0	0	0	0	0	0	0	0	0	0
CONSTRUCCIÓN	0	0	3	1,013	277	5,430	105	5,708	385	12,150
CONSTRUCCIÓN, REFORMA Y REPARACIÓN DE VÍAS DE COMUNICACIÓN	0	0	0	0	0	0	0	0	0	0
COMERCIO	14	3,050	4	1,076	2	2,733	0	0	20	6,859
TRANSPORTE Y ALMACENAMIENTO	0	0	3	3,421	1	385	1	2,276	5	6,082
ESTABLECIMIENTOS FINANCIEROS, BIENES INMUEBLES, SERVICIOS PRESTADOS A LAS EMPRESAS	58	1,801	1	255	5	1,994	0	0	64	4,050
SERVICIOS COMUNALES, SOCIALES Y PERSONALES	0	0	2	887	0	0	1	800	3	1,687
TOTAL	76	6,337	15	6,926	289	12,428	111	12,488	491	38,179

SOCIEDADES FINANCIERAS PRIVADAS

SALDOS DE PRÉSTAMOS Y DESCUENTOS POR
ESTRATIFICACIÓN Y PLAZO ORIGINAL
AL 30 DE NOVIEMBRE DE 2018
(Cifras en miles de Quetzales)

INTERVALOS EN QUETZALES	HASTA 10,000		DE 10,001 A 20,000		DE 20,001 A 50,000		DE 50,001 A 100,000		DE 100,001 Y MAS		TOTAL	
	No.	Monto	No.	Monto	No.	Monto	No.	Monto	No.	Monto	No.	Monto
CONSUMO, TRANSFERENCIAS Y OTROS DESTINOS	229	1,196	133	1,948	205	6,465	64	4,730	316	284,955	947	299,293
AGRICULTURA, GANADERÍA, SILVICULTURA, CAZA Y PESCA	2	1	0	0	1	31	0	0	38	78,144	41	78,176
AGRICULTURA	0	0	0	0	1	31	0	0	12	33,040	13	33,071
GANADERÍA	1	1	0	0	0	0	0	0	21	28,559	22	28,560
SILVICULTURA	1	0	0	0	0	0	0	0	5	16,545	6	16,545
CAZA Y PESCA	0	0	0	0	0	0	0	0	0	0	0	0
EXPLOTACIÓN DE MINAS Y CANTERAS	0	0	0	0	0	0	0	0	1	481	1	481
INDUSTRIAS MANUFACTURERAS	20	1	2	29	4	137	17	1,328	116	160,467	159	161,962
ELECTRICIDAD, GAS Y AGUA	6	0	0	0	2	84	1	51	12	79,645	21	79,779
CONSTRUCCIÓN	2,552	11,278	1,425	20,631	1,500	47,320	596	40,231	377	193,233	6,450	312,694
CONSTRUCCIÓN, REFORMA Y REPARACIÓN DE VÍAS DE COMUNICACIÓN	3	21	1	20	0	0	0	0	6	9,735	10	9,776
COMERCIO	59	16	4	49	25	901	27	2,164	197	291,346	312	294,477
TRANSPORTE Y ALMACENAMIENTO	25	93	15	214	61	2,086	108	8,013	56	35,055	265	45,462
ESTABLECIMIENTOS FINANCIEROS, BIENES INMUEBLES, SERVICIOS PRESTADOS A LAS EMPRESAS	135	145	17	263	19	632	12	945	121	196,555	304	198,540
SERVICIOS COMUNALES, SOCIALES Y PERSONALES	5	0	1	16	4	145	3	248	25	49,216	38	49,625
TOTAL	3,033	12,730	1,597	23,150	1,821	57,802	828	57,711	1,259	1,369,098	8,538	1,520,490

	HASTA 1 AÑO		DE 1 A 3 AÑOS		DE 3 A 5 AÑOS		DE 5 AÑOS Y MAS		TOTAL	
	No.	Monto	No.	Monto	No.	Monto	No.	Monto	No.	Monto
CONSUMO, TRANSFERENCIAS Y OTROS DESTINOS	36	26,684	13	10,536	37	14,082	861	247,991	947	299,293
AGRICULTURA, GANADERÍA, SILVICULTURA, CAZA Y PESCA	0	0	13	19,767	4	15,308	24	43,101	41	78,176
AGRICULTURA	0	0	5	13,035	4	15,308	4	4,728	13	33,071
GANADERÍA	0	0	5	4,676	0	0	17	23,884	22	28,560
SILVICULTURA	0	0	3	2,056	0	0	3	14,489	6	16,545
CAZA Y PESCA	0	0	0	0	0	0	0	0	0	0
EXPLOTACIÓN DE MINAS Y CANTERAS	0	0	0	0	0	0	1	481	1	481
INDUSTRIAS MANUFACTURERAS	26	6,298	67	89,611	42	44,488	24	21,565	159	161,962
ELECTRICIDAD, GAS Y AGUA	0	0	7	6,823	7	11,407	7	61,549	21	79,779
CONSTRUCCIÓN	4	1,546	268	46,769	4,026	90,205	2,152	174,174	6,450	312,694
CONSTRUCCIÓN, REFORMA Y REPARACIÓN DE VÍAS DE COMUNICACIÓN	1	300	1	2,186	2	1,683	6	5,606	10	9,776
COMERCIO	89	15,849	125	113,781	50	56,849	48	107,998	312	294,477
TRANSPORTE Y ALMACENAMIENTO	0	0	209	18,331	46	10,565	10	16,566	265	45,462
ESTABLECIMIENTOS FINANCIEROS, BIENES INMUEBLES, SERVICIOS PRESTADOS A LAS EMPRESAS	161	24,992	62	78,242	63	54,727	18	40,578	304	198,540
SERVICIOS COMUNALES, SOCIALES Y PERSONALES	2	921	20	36,945	10	5,276	6	6,483	38	49,625
TOTAL	318	76,290	784	420,806	4,285	302,907	3,151	720,487	8,538	1,520,490

SOCIEDADES FINANCIERAS PRIVADAS

ACTIVOS CREDITICIOS

AL 30 DE SEPTIEMBRE DE 2018

Cifras en miles de Quetzales

FINANCIERAS PRIVADAS	CLASIFICACIÓN DE ACTIVOS CREDITICIOS CONFORME VALUACIÓN a/					Total Activos Crediticios	RESERVAS DE ACTIVOS CREDITICIOS		INDICADORES FINANCIEROS SOBRE CALIDAD CARTERA d/	
	A	B	C	D	E		De Valuación	Genéricas	(CVC) b/ (%)	(CCR) c/ (%)
FINANCIERA INDUSTRIAL, S. A.	119,388	160	0	0	0	119,548	0	1,629	0.00	0.00
FINANCIERA RURAL, S. A.	61,263	16,101	5,524	0	19,269	102,157	6,806	10,584	11.52	134.74
FINANCIERA DE OCCIDENTE, S. A.	544,009	69,144	27,408	3,647	44,501	688,709	18,287	10,082	4.22	98.15
FINANCIERA DE CAPITALES, S. A.	0	0	0	0	0	0	0	0	0.00	0.00
FINANCIERA SUMMA, S. A.	130,071	10,595	57	479	1,492	142,693	2,311	87	1.54	99.00
FINANCIERA PROGRESO, S. A.	93,639	3,905	1,348	678	2,423	101,993	835	6,362	5.01	141.24
FINANCIERA AGROMERCANTIL, S. A.	0	0	0	0	0	0	0	0	0.00	0.00
FINANCIERA MVA, S. A.	88,178	1,039	4,568	0	2,131	95,917	2,166	711	1.68	180.03
FINANCIERA CONSOLIDADA, S. A.	270,036	22,740	4,390	165	826	298,157	1,541	5,839	2.10	116.77
FINANCIERA DE LOS TRABAJADORES, S. A.	0	0	0	0	7,065	7,065	21,119	0	100.00	100.00
FINANCIERA CREDICORP, S. A.	36,975	295	431	229	302	38,232	0	1,647	3.94	111.62
FINANCIERA G & T CONTINENTAL, S. A.	7,656	101	213	5,542	2,575	16,086	5,346	3,488	52.52	105.27
TOTAL	1,351,214	124,081	43,939	10,740	80,584	1,610,558	58,412	40,430		

CLASIFICACIÓN DE LOS ACTIVOS CREDITICIOS CONFORME VALUACIÓN REFERIDA AL	30/09/2018
RESERVAS DE ACTIVOS CREDITICIOS REGISTRADAS AL	31/10/2018
INDICADORES FINANCIEROS SOBRE CALIDAD DE CARTERA CREDITICIA AL	31/10/2018

NOTAS:

a/ Fuente: Saldos de Cartera (Forma E-83) y Valuación de Activos Crediticios, reportados por las entidades al 30 de septiembre de 2018.

b/ Cartera de Créditos Vencida con relación a Cartera Bruta (CVC). Fuente: Información contable enviada por las entidades al 31 de octubre de 2018.

c/ Cobertura de Cartera de Créditos en Riesgo (CCR), corresponde a las estimaciones por Valuación para Cartera de Créditos con relación a Cartera de Créditos Vencida. Fuente: Información contable enviada por las entidades al 31 de octubre de 2018.

d/ Indicadores vigentes a partir de enero 2016.

SOCIEDADES FINANCIERAS PRIVADAS

INTEGRACIÓN DE FIDEICOMISOS

AL 30 DE NOVIEMBRE DE 2018

(Cifras en miles de Quetzales)

	ESTATALES		MUNICIPALES		PRIVADOS		TOTAL	
	No.	PATRIMONIO	No.	PATRIMONIO	No.	PATRIMONIO	No.	PATRIMONIO 1/
INDUSTRIAL, S. A.	0	0	0	0	512	12,814,474	512	12,814,474
RURAL, S. A.	0	0	0	0	48	1,120,215	48	1,120,215
DE OCCIDENTE, S. A.	0	0	2	276,490	26	475,503	28	751,993
DE CAPITALES, S. A.	0	0	0	0	28	268,167	28	268,167
SUMMA, S. A.	0	0	0	0	36	693,321	36	693,321
PROGRESO, S. A.	0	0	0	0	8	131,415	8	131,415
AGROMERCANTIL, S. A.	0	0	0	0	39	4,010,914	39	4,010,914
MVA, S. A.	0	0	1	0	0	0	1	0
CONSOLIDADA, S. A.	0	0	0	0	44	905,014	44	905,014
DE LOS TRABAJADORES, S. A.	0	0	0	0	5	147,330	5	147,330
CREDICORP, S. A.	0	0	0	0	5	34,379	5	34,379
G & T CONTINENTAL, S. A.	2	83,096	0	0	129	6,968,696	131	7,051,792
TOTAL	2	83,096	3	276,490	880	27,569,428	885	27,929,014

El Fideicomiso es un contrato por el que una persona llamada fideicomitente transmite ciertos bienes y derechos a otra llamada fiduciaria, quien los recibe con la limitación de carácter obligatorio, de realizar solo aquellos actos exigidos para cumplir los fines del fideicomiso y en beneficio de un tercero llamado fideicomisario.

1/ Incluye: Patrimonio Recibido + Utilidad ó Pérdida Acumulada + Utilidad ó Pérdida del Ejercicio

SOCIEDADES FINANCIERAS PRIVADAS

AL 30 DE NOVIEMBRE DE 2018

DEFINICIÓN DE INDICADORES FINANCIEROS

ÁREA	INDICADOR	DEFINICIÓN	INTERPRETACIÓN
LIQUIDEZ	Liquidez inmediata (LI)	Es el cociente de dividir las disponibilidades(b) entre la suma de las obligaciones depositarias(c) y obligaciones financieras(c).	Representa la proporción de recursos de inmediata disponibilidad con que la entidad cuenta para atender sus obligaciones depositarias y obligaciones financieras.
	Liquidez mediata (LM)	Es el cociente de dividir la suma de disponibilidades(b) e inversiones (b)(d) entre la sumas de obligaciones depositarias(c), obligaciones financieras(c), créditos obtenidos(c) y cuentas por pagar.	Representa la proporción de recursos de inmediata disponibilidad e inversiones de fácil realización con que la entidad cuenta para atender sus obligaciones depositarias, obligaciones financieras y otras obligaciones.
SOLVENCIA	Patrimonio con relación a activos (PA)	Es el cociente de dividir el capital contable entre el activo neto.	Representa la proporción del activo que se encuentra financiado con el patrimonio de los accionistas de la entidad.
	Patrimonio con relación a cartera de créditos (PCC)	Es el cociente de dividir el capital contable entre la cartera de créditos neta(b).	Representa la proporción de cartera de créditos que se encuentra financiada con el patrimonio de los accionistas de la entidad.
	Patrimonio con relación a las captaciones (PCA)	Es el cociente de dividir el capital contable entre la suma de las obligaciones depositarias(c) y obligaciones financieras(c).	Representa la proporción de las obligaciones depositarias y obligaciones financieras que se encuentran respaldadas con el patrimonio de los accionistas de la entidad.
	Adecuación de capital (AC)	Es el cociente de dividir la resta de patrimonio computable menos gastos diferidos(e) entre la sumatoria de los activos y contingencias ponderados por riesgo.	Representa la proporción de patrimonio con que cuenta la entidad para hacer frente a los riesgos y contingencias a que está expuesta.
	Calce de operaciones en moneda extranjera con relación al patrimonio computable (COME)	Es el cociente de dividir la resta de activos netos en moneda extranjera menos obligaciones, compromisos futuros y contingencias en moneda extranjera entre patrimonio computable.	Representa la posición de calce de las operaciones en moneda extranjera de la entidad, respecto a su patrimonio computable.*
RENTABILIDAD	Rendimiento sobre patrimonio (ROE**)	Es el cociente de dividir el resultado del ejercicio(f) entre el capital contable(g).	Representa la tasa de rendimiento anual generada por el patrimonio de los accionistas de la entidad.
	Rendimiento sobre activos (ROA***)	Es el cociente de dividir el resultado del ejercicio(f) entre el activo neto(h).	Representa la tasa de rendimiento anual generada por el total del activo de la entidad.
	Eficiencia sobre activos (EA)	Es el cociente de dividir los gastos de administración(i) entre el activo neto(h).	Representa la proporción del gasto administrativo anual de la entidad respecto a su activo.
	Eficiencia (EF)	Es el cociente de dividir los gastos de administración(i) entre el margen operacional bruto(j).	Representa la proporción en que se distribuye el margen operacional para cubrir gastos administrativos.
CALIDAD DE ACTIVOS	Cartera de créditos vencida con relación a cartera de créditos bruta (CVC)	Es el cociente de dividir la cartera de créditos vencida entre la cartera de créditos bruta(b).	Representa la proporción de la cartera de créditos que se encuentra vencida.
	Cobertura de cartera de créditos en riesgo (CCR)	Es el cociente de dividir las estimaciones por valuación para cartera de créditos entre la cartera de créditos vencida.	Representa la proporción de la cartera de créditos vencida que está cubierta con provisiones.

INDICADORES FINANCIEROS

LIQUIDEZ

Liquidez inmediata (LI)	5.61%
Liquidez mediata (LM)	80.76%

SOLVENCIA

Patrimonio con relación a activos (PA)	10.58%
Patrimonio con relación a cartera de créditos (PCC)	66.33%
Patrimonio con relación a las captaciones (PCA)	12.33%
Adecuación de capital (AC)	35.18%
Calce de operaciones ME con relación al patrimonio computable (COME)	17.51%

RENTABILIDAD

Rendimiento sobre patrimonio (ROE)	20.57%
Rendimiento sobre activos (ROA)	2.12%
Eficiencia sobre activos (EA)	1.36%
Eficiencia (EF)	39.43%

CALIDAD DE ACTIVOS

Cartera de créditos vencida con relación a cartera de créditos bruta (CVC)	4.52%
Cobertura de cartera de créditos en riesgo (CCR)	117.61%

(a) El indicador debe reflejarse en formato de porcentaje con dos dígitos decimales.

(b) No debe incluir los productos financieros por cobrar.

(c) Debe incluir los gastos financieros por pagar.

(d) No debe incluir Inversiones Permanentes, Otras Inversiones y debe deducirse las estimaciones por valuación de inversiones.

(e) Corresponde a la sumatoria de los gastos diferidos, según artículo 2, inciso b), y artículo 10 de la Resolución JM-46-2004.

(f) Sumatoria del resultado mensual antes de impuestos (cálculos con base en los últimos doce meses).

(g) Promedio del capital contable (cálculos con base en los últimos doce meses).

(h) Promedio del activo neto (cálculos con base en los últimos doce meses).

(i) Sumatoria de los gastos de administración mensuales (cálculos con base en los últimos doce meses).

(j) Sumatoria del margen operacional bruto mensual (cálculos con base en los últimos doce meses).

(*) Ver los límites establecidos en el artículo 2 de la Resolución JM-199-2007.

(**) Return On Equity, ROE, por sus siglas en inglés.

(***) Return On Assets, ROA, por sus siglas en inglés.

Nota:

Indicadores vigentes a partir de enero 2016.

AL 30 DE NOVIEMBRE DE 2018
(Cifras en miles de Quetzales)

ACTIVO	3,876,383	TASAS DE INTERÉS PROMEDIO PONDERADAS	MONEDA NACIONAL	MONEDA EXTRANJERA
DISPONIBILIDADES	23,830	OPERACIONES ACTIVAS		
Caja	1	Préstamos	11.43 %	6.20 %
Banco Central	513	Documentos Descontados	.00 %	5.88 %
Bancos del País	23,316	OPERACIONES PASIVAS		
Bancos del Exterior	-	Bonos	.00 %	.00 %
Cheques a Compensar	-	Pagarés Financieros	5.48 %	2.94 %
Giros sobre el Exterior	-	Obligaciones Subordinadas	.00 %	.00 %
INVERSIONES	3,311,122	Obligaciones Financieras con Restricciones	.00 %	.00 %
En Títulos-Valores para Negociación	-	Obligaciones Convertibles en Acciones	.00 %	.00 %
En Títulos-Valores para la Venta	-	ESTADO DIARIO DEL DEPOSITO LEGAL	MONEDA NACIONAL	MONEDA EXTRANJERA /1
En Títulos-Valores para su Vencimiento	3,309,735	DEPOSITO COMPUTABLE	608,124	65
Operaciones de Reporto	-	TOTAL REQUERIDO	2,098	8
Certificados de Participación	-	POSICIÓN	606,027	57
Intereses Pagados en Compra de Valores	1,387	CARTERA DE CRÉDITOS	MONEDA NACIONAL	MONEDA EXTRANJERA
SUMA	3,311,122	TOTAL DE CARTERA DE CRÉDITOS (BRUTA)	100.00 %	100.00 %
(-) Estimaciones por Valuación	-	Vigente	99.21 %	100.00 %
CARTERA DE CRÉDITOS	113,938	Vencida, En Proceso de Prórroga	.00 %	.00 %
Vigente	115,404	Vencida, En Cobro Administrativo	.79 %	.00 %
Vencida	158	Vencida, En Cobro Judicial	.00 %	.00 %
SUMA	115,562	MONTO TOTAL DE CARTERA DE CRÉDITOS (BRUTA)	19,945	95,617
(-) Estimaciones Por Valuación	1,624	POSICIÓN PATRIMONIAL		
PRODUCTOS FINANCIEROS POR COBRAR	49,676	CAPITAL COMPUTABLE	218,176	
CUENTAS POR COBRAR (Neto)	646	CAPITAL REQUERIDO	45,877	
BIENES REALIZABLES (Neto)	-	POSICIÓN	172,298	
INVERSIONES PERMANENTES (Neto)	180	ACEPTACIÓN DE OBLIGACIONES Y RESPONSABILIDADES		
OTRAS INVERSIONES (Neto)	376,678	MONTO TOTAL REQUERIDO	3,661,939	
INMUEBLES Y MUEBLES (Neto)	1	CAPITAL Y RESERVAS	216,552	
CARGOS DIFERIDOS (Neto)	311	LÍMITE MÁXIMO DE EXPANSIÓN	4,331,031	
PASIVO	3,659,832	EXCESO O MARGEN DE EXPOSICIÓN	669,093	
CRÉDITOS OBTENIDOS	-	INDICADORES FINANCIEROS /2		
Del Banco Central	-	LIQUIDEZ		
De Instituciones Financieras Nacionales	-	Liquidez inmediata (LI)	.65 %	
De Instituciones Financieras Extranjeras	-	Liquidez mediata (LM)	91.31 %	
De Organismos Internacionales	-	SOLVENCIA		
OBLIGACIONES FINANCIERAS	3,646,347	Patrimonio con relación a activos (PA)	5.59 %	
GASTOS FINANCIEROS POR PAGAR	2,765	Patrimonio con relación a cartera de créditos (PCC)	187.39 %	
CUENTAS POR PAGAR	3,412	Patrimonio con relación a las captaciones (PCA)	5.93 %	
PROVISIONES	0	Adecuación de capital (AC)	47.56 %	
OTRAS OBLIGACIONES	-	Calce de operaciones ME con relación al patrimonio computable (COME)	32.55 %	
CRÉDITOS DIFERIDOS	7,228	RENTABILIDAD		
SUMA	3,659,752	Rendimiento sobre patrimonio (ROE)	43.10 %	
OTRAS CUENTAS ACREEDORAS	80	Rendimiento sobre activos (ROA)	2.40 %	
CAPITAL CONTABLE	216,552	Eficiencia sobre activos (EA)	.32 %	
CAPITAL PAGADO	100,000	Eficiencia (EF)	11.90 %	
Capital Autorizado	235,000	CALIDAD DE ACTIVOS		
(-) Capital No Pagado	135,000	Cartera de créditos vencida con relación a cartera de créditos bruta (CVC)	.14 %	
Casa Matriz, Capital Asignado	-	Cobertura de cartera de créditos en riesgo (CCR)	1025.67 %	
APORTACIONES PERMANENTES	-			
RESERVA DE CAPITAL	43,700			
RESERVAS PARA ACTIVOS EXTRAORDINARIOS	-			
REVALUACIÓN DE ACTIVOS	-			
OBLIGACIONES SUBORDINADAS	-			
GANANCIAS Y PÉRDIDAS POR FUSIÓN	-			
VALUACIÓN DE ACTIVOS DE RECUPERACIÓN DUDOSA	-			
PROVISIÓN DE BENEFICIOS A EMPLEADOS	-			
AJUSTES AL IMPUESTO SOBRE LA RENTA	-			
GANANCIAS O PÉRDIDAS POR CAMBIOS EN EL VALOR DE MERCADO DE LAS INVERSIONES	-			
RESULTADOS DE EJERCICIOS ANTERIORES	-			
RESULTADOS DEL EJERCICIO	72,851			
TOTAL IGUAL A LA SUMA DEL ACTIVO	3,876,383			
ESTADO DE RESULTADOS	-			
PRODUCTOS FINANCIEROS	246,745			
GASTOS FINANCIEROS	166,314			
MARGEN POR INVERSIÓN	80,431			
PRODUCTOS POR SERVICIOS	8,706			
GASTOS POR SERVICIOS	-			
MARGEN POR SERVICIOS	8,706			
OTROS PRODUCTOS Y GASTOS DE OPERACIÓN	-			
Productos	2,950			
Gastos	270			
MARGEN OTROS PRODUCTOS Y GASTOS DE OPERACIÓN	2,680			
MARGEN OPERACIONAL BRUTO	91,817			
GASTOS DE ADMINISTRACIÓN	11,211			
MARGEN OPERACIONAL NETO	80,606			
PRODUCTOS Y GASTOS EXTRAORDINARIOS	-			
Productos Extraordinarios	-			
Gastos Extraordinarios	-			
PRODUCTOS Y GASTOS DE EJERCICIOS ANTERIORES	164			
Productos de ejercicios Anteriores	178			
Gastos de ejercicios Anteriores	14			
GANANCIA (PÉRDIDA) BRUTA	80,770			
IMPUESTO SOBRE LA RENTA	7,918			
GANANCIA (PÉRDIDA) NETA	72,851			

1/ Cifras en miles de Dólares.

2/ Indicadores vigentes a partir de enero 2016.

AL 30 DE NOVIEMBRE DE 2018
(Cifras en miles de Quetzales)

ACTIVO	753,545	ALFAS DE INTERÉS PROMEDIO PONDERADAS	MONEDA NACIONAL	MONEDA EXTRANJERA
DISPONIBILIDADES	141,983	OPERACIONES ACTIVAS		
Caja	-	Préstamos	10.58 %	7.00 %
Banco Central	5,436	Documentos Descontados	10.45 %	.00 %
Bancos del País	136,547	OPERACIONES PASIVAS		
Bancos del Exterior	-	Bonos	.00 %	.00 %
Cheques a Compensar	-	Pagarés Financieros	5.56 %	2.92 %
Giros sobre el Exterior	-	Obligaciones Subordinadas	.00 %	.00 %
INVERSIONES	426,040	Obligaciones Financieras con Restricciones	7.80 %	.00 %
En Títulos-Valores para Negociación	-	Obligaciones Convertibles en Acciones	.00 %	.00 %
En Títulos-Valores para la Venta	426,040	ESTADO DIARIO DEL DEPOSITO LEGAL	MONEDA NACIONAL	MONEDA EXTRANJERA /1
En Títulos-Valores para su Vencimiento	-	DEPOSITO COMPUTABLE	5,320	15
Operaciones de Reporto	-	TOTAL REQUERIDO	2,891	1
Certificados de Participación	-	POSICIÓN	2,429	14
Intereses Pagados en Compra de Valores	-	CARTERA DE CRÉDITOS	MONEDA NACIONAL	MONEDA EXTRANJERA
SUMA	426,040	TOTAL DE CARTERA DE CRÉDITOS (BRUTA)	100.00 %	100.00 %
(-) Estimaciones por Valuación	-	Vigente	88.61 %	100.00 %
CARTERA DE CRÉDITOS	93,102	Vencida, En Proceso de Prórroga	.00 %	.00 %
Vigente	98,564	Vencida, En Cobro Administrativo	6.22 %	.00 %
Vencida	12,292	Vencida, En Cobro Judicial	5.17 %	.00 %
SUMA	110,857	MONTO TOTAL DE CARTERA DE CRÉDITOS (BRUTA)	107,906	2,951
(-) Estimaciones Por Valuación	17,754	POSICIÓN PATRIMONIAL		
PRODUCTOS FINANCIEROS POR COBRAR	8,381	CAPITAL COMPUTABLE	123,486	
CUENTAS POR COBRAR (Neto)	80	CAPITAL REQUERIDO	19,903	
BIENES REALIZABLES (Neto)	8,874	POSICIÓN	103,583	
INVERSIONES PERMANENTES (Neto)	182	ACEPTACIÓN DE OBLIGACIONES Y RESPONSABILIDADES		
OTRAS INVERSIONES (Neto)	74,522	MONTO TOTAL REQUERIDO	634,725	
INMUEBLES Y MUEBLES (Neto)	6	CAPITAL Y RESERVAS	115,998	
CARGOS DIFERIDOS (Neto)	375	LÍMITE MÁXIMO DE EXPANSIÓN	2,319,967	
PASIVO	637,939	EXCESO O MARGEN DE EXPOSICIÓN	1,685,241	
CRÉDITOS OBTENIDOS	-	INDICADORES FINANCIEROS /2		
Del Banco Central	-	LIQUIDEZ		
De Instituciones Financieras Nacionales	-	Liquidez inmediata (LI)	22.73 %	
De Instituciones Financieras Extranjeras	-	Liquidez mediata (LM)	89.76 %	
De Organismos Internacionales	-	SOLVENCIA		
OBLIGACIONES FINANCIERAS	615,435	Patrimonio con relación a activos (PA)	15.34 %	
GASTOS FINANCIEROS POR PAGAR	9,334	Patrimonio con relación a cartera de créditos (PCC)	104.28 %	
CUENTAS POR PAGAR	8,076	Patrimonio con relación a las captaciones (PCA)	18.50 %	
PROVISIONES	1,281	Adecuación de capital (AC)	62.16 %	
OTRAS OBLIGACIONES	-	Calce de operaciones ME con relación al patrimonio computable (COME)	15.93 %	
CRÉDITOS DIFERIDOS	707	RENTABILIDAD		
SUMA	634,833	Rendimiento sobre patrimonio (ROE)	17.17 %	
OTRAS CUENTAS ACREEDORAS	3,106	Rendimiento sobre activos (ROA)	2.67 %	
CAPITAL CONTABLE	115,606	Eficiencia sobre activos (EA)	.80 %	
CAPITAL PAGADO	62,500	Eficiencia (EF)	22.98 %	
Capital Autorizado	100,000	CALIDAD DE ACTIVOS		
(-) Capital No Pagado	37,500	Cartera de créditos vencida con relación a cartera de créditos bruta (CVC)	11.09 %	
Casa Matriz, Capital Asignado	-	Cobertura de cartera de créditos en riesgo (CCR)	144.43 %	
APORTACIONES PERMANENTES	-			
RESERVA DE CAPITAL	37,708			
RESERVAS PARA ACTIVOS EXTRAORDINARIOS	-			
REVALUACIÓN DE ACTIVOS	-			
OBLIGACIONES SUBORDINADAS	-			
GANANCIAS Y PÉRDIDAS POR FUSIÓN	-			
VALUACIÓN DE ACTIVOS DE RECUPERACIÓN DUDOSA	-			
PROVISIÓN DE BENEFICIOS A EMPLEADOS	-			
AJUSTES AL IMPUESTO SOBRE LA RENTA	-			
GANANCIAS O PÉRDIDAS POR CAMBIOS EN EL VALOR DE MERCADO DE LAS INVERSIONES	-392			
RESULTADOS DE EJERCICIOS ANTERIORES	-			
RESULTADOS DEL EJERCICIO	15,790			
TOTAL IGUAL A LA SUMA DEL ACTIVO	753,545			
ESTADO DE RESULTADOS	-			
PRODUCTOS FINANCIEROS	55,574			
GASTOS FINANCIEROS	30,192			
MARGEN POR INVERSIÓN	25,383			
PRODUCTOS POR SERVICIOS	2,105			
GASTOS POR SERVICIOS	-			
MARGEN POR SERVICIOS	2,105			
OTROS PRODUCTOS Y GASTOS DE OPERACIÓN	-			
Productos	860			
Gastos	5,160			
MARGEN OTROS PRODUCTOS Y GASTOS DE OPERACIÓN	-4,300			
MARGEN OPERACIONAL BRUTO	23,188			
GASTOS DE ADMINISTRACIÓN	5,856			
MARGEN OPERACIONAL NETO	17,332			
PRODUCTOS Y GASTOS EXTRAORDINARIOS	-			
Productos Extraordinarios	-			
Gastos Extraordinarios	-			
PRODUCTOS Y GASTOS DE EJERCICIOS ANTERIORES	6			
Productos de ejercicios Anteriores	6			
Gastos de ejercicios Anteriores	-			
GANANCIA (PÉRDIDA) BRUTA	17,337			
IMPUESTO SOBRE LA RENTA	1,547			
GANANCIA (PÉRDIDA) NETA	15,790			

1/ Cifras en miles de Dólares.

2/ Indicadores vigentes a partir de enero 2016.

(Cifras en miles de Quetzales)

ACTIVO	1,511,536	TASAS DE INTERÉS PROMEDIO PONDERADAS	MONEDA NACIONAL	MONEDA EXTRANJERA
DISPONIBILIDADES	67,480	OPERACIONES ACTIVAS		
Caja	146	Préstamos	8.96 %	7.84 %
Banco Central	3,507	Documentos Descontados	9.46 %	8.51 %
Bancos del País	51,837	OPERACIONES PASIVAS		
Bancos del Exterior	11,947	Bonos	.00 %	.00 %
Cheques a Compensar	-	Pagarés Financieros	6.78 %	4.55 %
Giros sobre el Exterior	43	Obligaciones Subordinadas	.00 %	.00 %
INVERSIONES	393,342	Obligaciones Financieras con Restricciones	.00 %	.00 %
En Títulos-Valores para Negociación	-	Obligaciones Convertibles en Acciones	.00 %	.00 %
En Títulos-Valores para la Venta	275,560	ESTADO DIARIO DEL DEPOSITO LEGAL	MONEDA NACIONAL	MONEDA EXTRANJERA /1
En Títulos-Valores para su Vencimiento	114,054	DEPOSITO COMPUTABLE	55,160	27,537
Operaciones de Reporto	3,650	TOTAL REQUERIDO	6,555	3,282
Certificados de Participación	-	POSICIÓN	48,605	24,256
Intereses Pagados en Compra de Valores	78	CARTERA DE CRÉDITOS	MONEDA NACIONAL	MONEDA EXTRANJERA
SUMA	393,342	TOTAL DE CARTERA DE CRÉDITOS (BRUTA)	100.00 %	100.00 %
(-) Estimaciones por Valuación	-	Vigente	93.06 %	96.99 %
CARTERA DE CRÉDITOS	651,220	Vencida, En Proceso de Prórroga	.00 %	.00 %
Vigente	651,272	Vencida, En Cobro Administrativo	.54 %	.01 %
Vencida	28,254	Vencida, En Cobro Judicial	6.40 %	3.01 %
SUMA	679,526	MONTO TOTAL DE CARTERA DE CRÉDITOS (BRUTA)	198,316	481,210
(-) Estimaciones Por Valuación	28,307	POSICIÓN PATRIMONIAL		
PRODUCTOS FINANCIEROS POR COBRAR	13,841	CAPITAL COMPUTABLE	142,372	
CUENTAS POR COBRAR (Neto)	23,090	CAPITAL REQUERIDO	108,786	
BIENES REALIZABLES (Neto)	250,658	POSICIÓN	33,586	
INVERSIONES PERMANENTES (Neto)	59,382	ACEPTACIÓN DE OBLIGACIONES Y RESPONSABILIDADES		
OTRAS INVERSIONES (Neto)	51,780	MONTO TOTAL REQUERIDO	1,364,222	
INMUEBLES Y MUEBLES (Neto)	275	CAPITAL Y RESERVAS	135,035	
CARGOS DIFERIDOS (Neto)	468	LÍMITE MÁXIMO DE EXPANSIÓN	2,700,708	
PASIVO	1,379,224	EXCESO O MARGEN DE EXPOSICIÓN	1,336,486	
CRÉDITOS OBTENIDOS	169,014	INDICADORES FINANCIEROS /2		
Del Banco Central	-	LIQUIDEZ		
De Instituciones Financieras Nacionales	13,092	Liquidez inmediata (LI)	5.73 %	
De Instituciones Financieras Extranjeras	154,052	Liquidez mediata (LM)	34.12 %	
De Organismos Internacionales	1,870	SOLVENCIA		
OBLIGACIONES FINANCIERAS	1,163,291	Patrimonio con relación a activos (PA)	8.75 %	
GASTOS FINANCIEROS POR PAGAR	16,175	Patrimonio con relación a cartera de créditos (PCC)	19.47 %	
CUENTAS POR PAGAR	2,059	Patrimonio con relación a las captaciones (PCA)	11.24 %	
PROVISIONES	5,480	Adecuación de capital (AC)	13.09 %	
OTRAS OBLIGACIONES	-	Calce de operaciones ME con relación al patrimonio computable (COME)	18.70 %	
CRÉDITOS DIFERIDOS	810	RENTABILIDAD		
SUMA	1,356,830	Rendimiento sobre patrimonio (ROE)	-6.44 %	
OTRAS CUENTAS ACREEDORAS	22,394	Rendimiento sobre activos (ROA)	-.56 %	
CAPITAL CONTABLE	132,312	Eficiencia sobre activos (EA)	2.07 %	
CAPITAL PAGADO	132,219	Eficiencia (EF)	142.34 %	
Capital Autorizado	500,000	CALIDAD DE ACTIVOS		
(-) Capital No Pagado	367,781	Cartera de créditos vencida con relación a cartera de créditos bruta (CVC)	4.16 %	
Casa Matriz, Capital Asignado	-	Cobertura de cartera de créditos en riesgo (CCR)	100.19 %	
APORTACIONES PERMANENTES	-			
RESERVA DE CAPITAL	12,450			
RESERVAS PARA ACTIVOS EXTRAORDINARIOS	-			
REVALUACIÓN DE ACTIVOS	-			
OBLIGACIONES SUBORDINADAS	-			
GANANCIAS Y PÉRDIDAS POR FUSIÓN	-			
VALUACIÓN DE ACTIVOS DE RECUPERACIÓN DUDOSA	-			
PROVISIÓN DE BENEFICIOS A EMPLEADOS	-			
AJUSTES AL IMPUESTO SOBRE LA RENTA	-			
GANANCIAS O PÉRDIDAS POR CAMBIOS EN EL VALOR DE MERCADO DE LAS INVERSIONES	-2,724			
RESULTADOS DE EJERCICIOS ANTERIORES	-			
RESULTADOS DEL EJERCICIO	-9,633			
TOTAL IGUAL A LA SUMA DEL ACTIVO	1,511,536			
ESTADO DE RESULTADOS	-			
PRODUCTOS FINANCIEROS	95,928			
GASTOS FINANCIEROS	79,366			
MARGEN POR INVERSIÓN	16,563			
PRODUCTOS POR SERVICIOS	3,695			
GASTOS POR SERVICIOS	925			
MARGEN POR SERVICIOS	2,770			
OTROS PRODUCTOS Y GASTOS DE OPERACIÓN	-			
Productos	1,198			
Gastos	886			
MARGEN OTROS PRODUCTOS Y GASTOS DE OPERACIÓN	312			
MARGEN OPERACIONAL BRUTO	19,645			
GASTOS DE ADMINISTRACIÓN	30,145			
MARGEN OPERACIONAL NETO	-10,500			
PRODUCTOS Y GASTOS EXTRAORDINARIOS	-607			
Productos Extraordinarios	5			
Gastos Extraordinarios	612			
PRODUCTOS Y GASTOS DE EJERCICIOS ANTERIORES	1,504			
Productos de ejercicios Anteriores	1,631			
Gastos de ejercicios Anteriores	126			
GANANCIA (PÉRDIDA) BRUTA	-9,603			
IMPUESTO SOBRE LA RENTA	30			
GANANCIA (PÉRDIDA) NETA	-9,633			

1/ Cifras en miles de Dólares.

2/ Indicadores vigentes a partir de enero 2016.

(Cifras en miles de Quetzales)

ACTIVO	35,329	TASAS DE INTERÉS PROMEDIO PONDERADAS	MONEDA NACIONAL	MONEDA EXTRANJERA
DISPONIBILIDADES	12,279	OPERACIONES ACTIVAS		
Caja	-	Préstamos	.00 %	.00 %
Banco Central	16	Documentos Descontados	.00 %	.00 %
Bancos del País	12,263	OPERACIONES PASIVAS		
Bancos del Exterior	-	Bonos	.00 %	.00 %
Cheques a Compensar	-	Pagarés Financieros	.00 %	.00 %
Giros sobre el Exterior	-	Obligaciones Subordinadas	.00 %	.00 %
INVERSIONES	22,019	Obligaciones Financieras con Restricciones	.00 %	.00 %
En Títulos-Valores para Negociación	-	Obligaciones Convertibles en Acciones	.00 %	.00 %
En Títulos-Valores para la Venta	13,019	ESTADO DIARIO DEL DEPOSITO LEGAL	MONEDA NACIONAL	MONEDA EXTRANJERA /1
En Títulos-Valores para su Vencimiento	6,000	DEPOSITO COMPUTABLE	16	0
Operaciones de Reporto	3,000	TOTAL REQUERIDO	103	0
Certificados de Participación	-	POSICIÓN	-88	0
Intereses Pagados en Compra de Valores	-	CARTERA DE CRÉDITOS	MONEDA NACIONAL	MONEDA EXTRANJERA
SUMA	22,019	TOTAL DE CARTERA DE CRÉDITOS (BRUTA)	.00 %	.00 %
(-) Estimaciones por Valuación	-	Vigente	.00 %	.00 %
CARTERA DE CRÉDITOS	-	Vencida, En Proceso de Prórroga	.00 %	.00 %
Vigente	-	Vencida, En Cobro Administrativo	.00 %	.00 %
Vencida	-	Vencida, En Cobro Judicial	.00 %	.00 %
SUMA	-	MONTO TOTAL DE CARTERA DE CRÉDITOS (BRUTA)	0	0
(-) Estimaciones Por Valuación	-	POSICIÓN PATRIMONIAL		
PRODUCTOS FINANCIEROS POR COBRAR	747	CAPITAL COMPUTABLE	34,296	
CUENTAS POR COBRAR (Neto)	-	CAPITAL REQUERIDO	274	
BIENES REALIZABLES (Neto)	-	POSICIÓN	34,022	
INVERSIONES PERMANENTES (Neto)	233	ACEPTACIÓN DE OBLIGACIONES Y RESPONSABILIDADES		
OTRAS INVERSIONES (Neto)	-	MONTO TOTAL REQUERIDO	1,033	
INMUEBLES Y MUEBLES (Neto)	-	CAPITAL Y RESERVAS	34,296	
CARGOS DIFERIDOS (Neto)	51	LÍMITE MÁXIMO DE EXPANSIÓN	685,914	
PASIVO	1,033	EXCESO O MARGEN DE EXPOSICIÓN	684,881	
CREDITOS OBTENIDOS	-	INDICADORES FINANCIEROS /2		
Del Banco Central	-	LIQUIDEZ		
De Instituciones Financieras Nacionales	-	Liquidez inmediata (LI)	.00 %	
De Instituciones Financieras Extranjeras	-	Liquidez mediata (LM)	3344.54 %	
De Organismos Internacionales	-	SOLVENCIA		
OBLIGACIONES FINANCIERAS	-	Patrimonio con relación a activos (PA)	97.08 %	
GASTOS FINANCIEROS POR PAGAR	-	Patrimonio con relación a cartera de créditos (PCC)	.00 %	
CUENTAS POR PAGAR	1,025	Patrimonio con relación a las captaciones (PCA)	.00 %	
PROVISIONES	6	Adecuación de capital (AC)	1253.15 %	
OTRAS OBLIGACIONES	-	Calce de operaciones ME con relación al patrimonio computable (COME)	1.02 %	
CRÉDITOS DIFERIDOS	2	RENTABILIDAD		
SUMA	1,033	Rendimiento sobre patrimonio (ROE)	4.90 %	
OTRAS CUENTAS ACREEDORAS	-	Rendimiento sobre activos (ROA)	4.85 %	
CAPITAL CONTABLE	34,296	Eficiencia sobre activos (EA)	.63 %	
CAPITAL PAGADO	25,000	Eficiencia (EF)	11.57 %	
Capital Autorizado	100,000	CALIDAD DE ACTIVOS		
(-) Capital No Pagado	75,000	Cartera de créditos vencida con relación a cartera de créditos bruta (CVC)	.00 %	
Casa Matriz, Capital Asignado	-	Cobertura de cartera de créditos en riesgo (CCR)	.00 %	
APORTACIONES PERMANENTES	-			
RESERVA DE CAPITAL	2,473			
RESERVAS PARA ACTIVOS EXTRAORDINARIOS	-			
REVALUACIÓN DE ACTIVOS	-			
OBLIGACIONES SUBORDINADAS	-			
GANANCIAS Y PÉRDIDAS POR FUSIÓN	-			
VALUACIÓN DE ACTIVOS DE RECUPERACIÓN DUDOSA	-			
PROVISIÓN DE BENEFICIOS A EMPLEADOS	-			
AJUSTES AL IMPUESTO SOBRE LA RENTA	-			
GANANCIAS O PÉRDIDAS POR CAMBIOS EN EL VALOR DE MERCADO DE LAS INVERSIONES	-			
RESULTADOS DE EJERCICIOS ANTERIORES	5,649			
RESULTADOS DEL EJERCICIO	1,174			
TOTAL IGUAL A LA SUMA DEL ACTIVO	35,329			
ESTADO DE RESULTADOS	-			
PRODUCTOS FINANCIEROS	1,136			
GASTOS FINANCIEROS	-			
MARGEN POR INVERSIÓN	1,136			
PRODUCTOS POR SERVICIOS	319			
GASTOS POR SERVICIOS	-			
MARGEN POR SERVICIOS	319			
OTROS PRODUCTOS Y GASTOS DE OPERACIÓN	-			
Productos	16			
Gastos	-			
MARGEN OTROS PRODUCTOS Y GASTOS DE OPERACIÓN	16			
MARGEN OPERACIONAL BRUTO	1,470			
GASTOS DE ADMINISTRACIÓN	204			
MARGEN OPERACIONAL NETO	1,266			
PRODUCTOS Y GASTOS EXTRAORDINARIOS	-			
Productos Extraordinarios	-			
Gastos Extraordinarios	-			
PRODUCTOS Y GASTOS DE EJERCICIOS ANTERIORES	-			
Productos de ejercicios Anteriores	-			
Gastos de ejercicios Anteriores	-			
GANANCIA (PÉRDIDA) BRUTA	1,266			
IMPUESTO SOBRE LA RENTA	92			
GANANCIA (PÉRDIDA) NETA	1,174			

1/ Cifras en miles de Dólares.

2/ Indicadores vigentes a partir de enero 2016.

FINANCIERA SUMMA, S. A.
AL 30 DE NOVIEMBRE DE 2018
(Cifras en miles de Quetzales)

ACTIVO	231,586	TASAS DE INTERÉS PROMEDIO PONDERADAS	MONEDA NACIONAL	MONEDA EXTRANJERA
DISPONIBILIDADES	3,531	OPERACIONES ACTIVAS		
Caja	819	Préstamos	11.24 %	10.39 %
Banco Central	284	Documentos Descontados	.00 %	.00 %
Bancos del País	1,498	OPERACIONES PASIVAS		
Bancos del Exterior	930	Bonos	.00 %	.00 %
Cheques a Compensar	-	Pagarés Financieros	7.13 %	5.23 %
Giros sobre el Exterior	-	Obligaciones Subordinadas	.00 %	.00 %
INVERSIONES	45,918	Obligaciones Financieras con Restricciones	.00 %	.00 %
En Títulos-Valores para Negociación	-	Obligaciones Convertibles en Acciones	9.66 %	.00 %
En Títulos-Valores para la Venta	45,148			
En Títulos-Valores para su Vencimiento	-	ESTADO DIARIO DEL DEPOSITO LEGAL	MONEDA NACIONAL	MONEDA EXTRANJERA /1
Operaciones de Reporto	770	DEPOSITO COMPUTABLE	5,732	189
Certificados de Participación	-	TOTAL REQUERIDO	4,897	28
Intereses Pagados en Compra de Valores	-	POSICIÓN	834	160
SUMA	45,918	CARTERA DE CRÉDITOS	MONEDA NACIONAL	MONEDA EXTRANJERA
(-) Estimaciones por Valuación	-	TOTAL DE CARTERA DE CRÉDITOS (BRUTA)	100.00 %	100.00 %
CARTERA DE CRÉDITOS	141,041	Vigente	97.18 %	99.38 %
Vigente	141,551	Vencida, En Proceso de Prórroga	.00 %	.00 %
Vencida	3,097	Vencida, En Cobro Administrativo	2.02 %	.62 %
SUMA	144,647	Vencida, En Cobro Judicial	.80 %	.00 %
(-) Estimaciones Por Valuación	3,606	MONTO TOTAL DE CARTERA DE CRÉDITOS (BRUTA)	100,203	44,444
PRODUCTOS FINANCIEROS POR COBRAR	1,868			
CUENTAS POR COBRAR (Neto)	1,288	POSICIÓN PATRIMONIAL		
BIENES REALIZABLES (Neto)	9,917	CAPITAL COMPUTABLE	27,989	
INVERSIONES PERMANENTES (Neto)	305	CAPITAL REQUERIDO	19,732	
OTRAS INVERSIONES (Neto)	25,995	POSICIÓN	8,257	
INMUEBLES Y MUEBLES (Neto)	196	ACEPTACIÓN DE OBLIGACIONES Y RESPONSABILIDADES		
CARGOS DIFERIDOS (Neto)	1,527	MONTO TOTAL REQUERIDO	213,904	
PASIVO	216,184	CAPITAL Y RESERVAS	15,864	
CRÉDITOS OBTENIDOS	23,184	LÍMITE MÁXIMO DE EXPANSIÓN	317,275	
Del Banco Central	-	EXCESO O MARGEN DE EXPOSICIÓN	103,371	
De Instituciones Financieras Nacionales	16,684	INDICADORES FINANCIEROS /2		
De Instituciones Financieras Extranjeras	6,500	LIQUIDEZ		
De Organismos Internacionales	-	Liquidez inmediata (LI)	2.16 %	
OBLIGACIONES FINANCIERAS	160,628	Liquidez mediata (LM)	25.73 %	
GASTOS FINANCIEROS POR PAGAR	3,107	SOLVENCIA		
CUENTAS POR PAGAR	5,486	Patrimonio con relación a activos (PA)	6.65 %	
PROVISIONES	2,541	Patrimonio con relación a cartera de créditos (PCC)	10.65 %	
OTRAS OBLIGACIONES	12,500	Patrimonio con relación a las captaciones (PCA)	9.43 %	
CRÉDITOS DIFERIDOS	6,458	Adecuación de capital (AC)	14.24 %	
SUMA	213,904	Calce de operaciones ME con relación al patrimonio computable	-2.94 %	
OTRAS CUENTAS ACREEDORAS	2,280	(COME)		
CAPITAL CONTABLE	15,402	RENTABILIDAD		
CAPITAL PAGADO	13,500	Rendimiento sobre patrimonio (ROE)	4.99 %	
Capital Autorizado	50,000	Rendimiento sobre activos (ROA)	.36 %	
(-) Capital No Pagado	36,500	Eficiencia sobre activos (EA)	5.51 %	
Casa Matriz, Capital Asignado	-	Eficiencia (EF)	89.83 %	
APORTACIONES PERMANENTES	-	CALIDAD DE ACTIVOS		
RESERVA DE CAPITAL	1,560	Cartera de créditos vencida con relación a cartera de créditos bruta	2.14 %	
RESERVAS PARA ACTIVOS EXTRAORDINARIOS	-	(CVC)		
REVALUACIÓN DE ACTIVOS	-	Cobertura de cartera de créditos en riesgo (CCR)	116.45 %	
OBLIGACIONES SUBORDINADAS	-			
GANANCIAS Y PÉRDIDAS POR FUSIÓN	-			
VALUACIÓN DE ACTIVOS DE RECUPERACIÓN DUDOSA	324			
PROVISIÓN DE BENEFICIOS A EMPLEADOS	-			
AJUSTES AL IMPUESTO SOBRE LA RENTA	-			
GANANCIAS O PÉRDIDAS POR CAMBIOS EN EL VALOR DE MERCADO DE LAS INVERSIONES	-138			
RESULTADOS DE EJERCICIOS ANTERIORES	-			
RESULTADOS DEL EJERCICIO	803			
TOTAL IGUAL A LA SUMA DEL ACTIVO	231,586			
	-			
ESTADO DE RESULTADOS	-			
PRODUCTOS FINANCIEROS	25,333			
GASTOS FINANCIEROS	13,216			
MARGEN POR INVERSIÓN	12,117			
PRODUCTOS POR SERVICIOS	3,036			
GASTOS POR SERVICIOS	344			
MARGEN POR SERVICIOS	2,692			
OTROS PRODUCTOS Y GASTOS DE OPERACIÓN	-			
Productos	385			
Gastos	2,274			
MARGEN OTROS PRODUCTOS Y GASTOS DE OPERACIÓN	-1,889			
MARGEN OPERACIONAL BRUTO	12,920			
GASTOS DE ADMINISTRACIÓN	11,665			
MARGEN OPERACIONAL NETO	1,255			
PRODUCTOS Y GASTOS EXTRAORDINARIOS	-539			
Productos Extraordinarios	24			
Gastos Extraordinarios	564			
PRODUCTOS Y GASTOS DE EJERCICIOS ANTERIORES	88			
Productos de ejercicios Anteriores	289			
Gastos de ejercicios Anteriores	201			
GANANCIA (PÉRDIDA) BRUTA	803			
IMPUESTO SOBRE LA RENTA	-			
GANANCIA (PÉRDIDA) NETA	803			

1/ Cifras en miles de Dólares.

2/ Indicadores vigentes a partir de enero 2016.

AL 30 DE NOVIEMBRE DE 2018
(Cifras en miles de Quetzales)

ACTIVO	244,649	TASAS DE INTERÉS PROMEDIO PONDERADAS	MONEDA NACIONAL	MONEDA EXTRANJERA
DISPONIBILIDADES	72,961	OPERACIONES ACTIVAS		
Caja	-	Préstamos	10.88 %	7.56 %
Banco Central	-	Documentos Descontados	.00 %	.00 %
Bancos del País	72,960	OPERACIONES PASIVAS		
Bancos del Exterior	-	Bonos	.00 %	.00 %
Cheques a Compensar	-	Pagarés Financieros	6.58 %	3.82 %
Giros sobre el Exterior	-	Obligaciones Subordinadas	.00 %	.00 %
INVERSIONES	53,523	Obligaciones Financieras con Restricciones	.00 %	.00 %
En Títulos-Valores para Negociación	-	Obligaciones Convertibles en Acciones	.00 %	.00 %
En Títulos-Valores para la Venta	32,178	ESTADO DIARIO DEL DEPOSITO LEGAL	MONEDA NACIONAL	MONEDA EXTRANJERA /1
En Títulos-Valores para su Vencimiento	21,345	DEPOSITO COMPUTABLE	30,254	250
Operaciones de Reporto	-	TOTAL REQUERIDO	6,451	18
Certificados de Participación	-	POSICIÓN	23,803	232
Intereses Pagados en Compra de Valores	-	CARTERA DE CRÉDITOS	MONEDA NACIONAL	MONEDA EXTRANJERA
SUMA	53,523	TOTAL DE CARTERA DE CRÉDITOS (BRUTA)	100.00 %	100.00 %
(-) Estimaciones por Valuación	-	Vigente	94.04 %	97.41 %
CARTERA DE CRÉDITOS	91,688	Vencida, En Proceso de Prórroga	.12 %	.00 %
Vigente	94,761	Vencida, En Cobro Administrativo	2.09 %	1.26 %
Vencida	4,102	Vencida, En Cobro Judicial	3.74 %	1.34 %
SUMA	98,863	MONTO TOTAL DE CARTERA DE CRÉDITOS (BRUTA)	45,778	53,086
(-) Estimaciones Por Valuación	7,175	POSICIÓN PATRIMONIAL		
PRODUCTOS FINANCIEROS POR COBRAR	1,011	CAPITAL COMPUTABLE	62,289	
CUENTAS POR COBRAR (Neto)	50	CAPITAL REQUERIDO	11,482	
BIENES REALIZABLES (Neto)	5,618	POSICIÓN	50,807	
INVERSIONES PERMANENTES (Neto)	3,840	ACEPTACIÓN DE OBLIGACIONES Y RESPONSABILIDADES		
OTRAS INVERSIONES (Neto)	15,216	MONTO TOTAL REQUERIDO	183,537	
INMUEBLES Y MUEBLES (Neto)	522	CAPITAL Y RESERVAS	59,774	
CARGOS DIFERIDOS (Neto)	221	LÍMITE MÁXIMO DE EXPANSIÓN	1,157,083	
PASIVO	184,874	EXCESO O MARGEN DE EXPOSICIÓN	973,546	
CRÉDITOS OBTENIDOS	-	INDICADORES FINANCIEROS /2		
Del Banco Central	-	LIQUIDEZ		
De Instituciones Financieras Nacionales	-	Liquidez inmediata (LI)	40.70 %	
De Instituciones Financieras Extranjeras	-	Liquidez mediata (LM)	69.37 %	
De Organismos Internacionales	-	SOLVENCIA		
OBLIGACIONES FINANCIERAS	179,287	Patrimonio con relación a activos (PA)	24.43 %	
GASTOS FINANCIEROS POR PAGAR	-	Patrimonio con relación a cartera de créditos (PCC)	60.46 %	
CUENTAS POR PAGAR	3,046	Patrimonio con relación a las captaciones (PCA)	33.34 %	
PROVISIONES	1,204	Adecuación de capital (AC)	54.25 %	
OTRAS OBLIGACIONES	-	Calce de operaciones ME con relación al patrimonio computable	5.95 %	
CRÉDITOS DIFERIDOS	-	RENTABILIDAD		
SUMA	183,537	Rendimiento sobre patrimonio (ROE)	6.57 %	
OTRAS CUENTAS ACREEDORAS	1,337	Rendimiento sobre activos (ROA)	1.64 %	
CAPITAL CONTABLE	59,774	Eficiencia sobre activos (EA)	3.34 %	
CAPITAL PAGADO	42,000	Eficiencia (EF)	73.15 %	
Capital Autorizado	80,000	CALIDAD DE ACTIVOS		
(-) Capital No Pagado	38,000	Cartera de créditos vencida con relación a cartera de créditos bruta	4.15 %	
Casa Matriz, Capital Asignado	-	(CVC)		
APORTACIONES PERMANENTES	-	Cobertura de cartera de créditos en riesgo (CCR)	174.92 %	
RESERVA DE CAPITAL	5,930			
RESERVAS PARA ACTIVOS EXTRAORDINARIOS	-			
REVALUACIÓN DE ACTIVOS	-			
OBLIGACIONES SUBORDINADAS	-			
GANANCIAS Y PÉRDIDAS POR FUSIÓN	-			
VALUACIÓN DE ACTIVOS DE RECUPERACIÓN DUDOSA	-			
PROVISIÓN DE BENEFICIOS A EMPLEADOS	-			
AJUSTES AL IMPUESTO SOBRE LA RENTA	-			
GANANCIAS O PÉRDIDAS POR CAMBIOS EN EL VALOR DE MERCADO DE LAS INVERSIONES	-			
RESULTADOS DE EJERCICIOS ANTERIORES	9,634			
RESULTADOS DEL EJERCICIO	2,210			
TOTAL IGUAL A LA SUMA DEL ACTIVO	244,649			
ESTADO DE RESULTADOS	-			
PRODUCTOS FINANCIEROS	15,467			
GASTOS FINANCIEROS	9,335			
MARGEN POR INVERSIÓN	6,132			
PRODUCTOS POR SERVICIOS	3,160			
GASTOS POR SERVICIOS	727			
MARGEN POR SERVICIOS	2,434			
OTROS PRODUCTOS Y GASTOS DE OPERACIÓN	-			
Productos	2,529			
Gastos	1,107			
MARGEN OTROS PRODUCTOS Y GASTOS DE OPERACIÓN	1,422			
MARGEN OPERACIONAL BRUTO	9,987			
GASTOS DE ADMINISTRACIÓN	7,456			
MARGEN OPERACIONAL NETO	2,531			
PRODUCTOS Y GASTOS EXTRAORDINARIOS	-4			
Productos Extraordinarios	76			
Gastos Extraordinarios	80			
PRODUCTOS Y GASTOS DE EJERCICIOS ANTERIORES	957			
Productos de ejercicios Anteriores	963			
Gastos de ejercicios Anteriores	5			
GANANCIA (PÉRDIDA) BRUTA	3,484			
IMPUESTO SOBRE LA RENTA	1,274			
GANANCIA (PÉRDIDA) NETA	2,210			

1/ Cifras en miles de Dólares.

2/ Indicadores vigentes a partir de enero 2016.

AL 30 DE NOVIEMBRE DE 2018
(Cifras en miles de Quetzales)

ACTIVO	15,694	TASAS DE INTERÉS PROMEDIO PONDERADAS	MONEDA NACIONAL	MONEDA EXTRANJERA
DISPONIBILIDADES	5,462	OPERACIONES ACTIVAS		
Caja	-	Préstamos	.00 %	.00 %
Banco Central	260	Documentos Descontados	.00 %	.00 %
Bancos del País	5,202	OPERACIONES PASIVAS		
Bancos del Exterior	-	Bonos	.00 %	.00 %
Cheques a Compensar	-	Pagarés Financieros	4.02 %	.00 %
Giros sobre el Exterior	-	Obligaciones Subordinadas	.00 %	.00 %
INVERSIONES	9,766	Obligaciones Financieras con Restricciones	.00 %	.00 %
En Títulos-Valores para Negociación	-	Obligaciones Convertibles en Acciones	.00 %	.00 %
En Títulos-Valores para la Venta	8,014	ESTADO DIARIO DEL DEPOSITO LEGAL	MONEDA NACIONAL	MONEDA EXTRANJERA /1
En Títulos-Valores para su Vencimiento	1,752	DEPOSITO COMPUTABLE	7,235	5
Operaciones de Reporto	-	TOTAL REQUERIDO	171	0
Certificados de Participación	-	POSICIÓN	7,064	5
Intereses Pagados en Compra de Valores	-	CARTERA DE CRÉDITOS	MONEDA NACIONAL	MONEDA EXTRANJERA
SUMA	9,766	TOTAL DE CARTERA DE CRÉDITOS (BRUTA)	.00 %	.00 %
(-) Estimaciones por Valuación	-	Vigente	.00 %	.00 %
CARTERA DE CRÉDITOS	-	Vencida, En Proceso de Prórroga	.00 %	.00 %
Vigente	-	Vencida, En Cobro Administrativo	.00 %	.00 %
Vencida	-	Vencida, En Cobro Judicial	.00 %	.00 %
SUMA	-	MONTO TOTAL DE CARTERA DE CRÉDITOS (BRUTA)	0	0
(-) Estimaciones Por Valuación	-	POSICIÓN PATRIMONIAL		
PRODUCTOS FINANCIEROS POR COBRAR	211	CAPITAL COMPUTABLE	14,149	
CUENTAS POR COBRAR (Neto)	3	CAPITAL REQUERIDO	128	
BIENES REALIZABLES (Neto)	-	POSICIÓN	14,022	
INVERSIONES PERMANENTES (Neto)	180	ACEPTACIÓN DE OBLIGACIONES Y RESPONSABILIDADES		
OTRAS INVERSIONES (Neto)	20	MONTO TOTAL REQUERIDO	1,545	
INMUEBLES Y MUEBLES (Neto)	-	CAPITAL Y RESERVAS	14,149	
CARGOS DIFERIDOS (Neto)	52	LÍMITE MÁXIMO DE EXPANSIÓN	282,987	
PASIVO	1,545	EXCESO O MARGEN DE EXPOSICIÓN	281,442	
CRÉDITOS OBTENIDOS	-	INDICADORES FINANCIEROS /2		
Del Banco Central	-	LIQUIDEZ		
De Instituciones Financieras Nacionales	-	Liquidez inmediata (LI)	665.05 %	
De Instituciones Financieras Extranjeras	-	Liquidez mediata (LM)	1340.47 %	
De Organismos Internacionales	-	SOLVENCIA		
OBLIGACIONES FINANCIERAS	821	Patrimonio con relación a activos (PA)	90.16 %	
GASTOS FINANCIEROS POR PAGAR	0	Patrimonio con relación a cartera de créditos (PCC)	.00 %	
CUENTAS POR PAGAR	315	Patrimonio con relación a las captaciones (PCA)	1722.70 %	
PROVISIONES	175	Adecuación de capital (AC)	1109.64 %	
OTRAS OBLIGACIONES	-	Calce de operaciones ME con relación al patrimonio computable	23.73 %	
CRÉDITOS DIFERIDOS	234	(COME)		
SUMA	1,545	RENTABILIDAD		
OTRAS CUENTAS ACREEDORAS	-	Rendimiento sobre patrimonio (ROE)	8.50 %	
CAPITAL CONTABLE	14,149	Rendimiento sobre activos (ROA)	7.70 %	
CAPITAL PAGADO	10,640	Eficiencia sobre activos (EA)	3.52 %	
Capital Autorizado	50,000	Eficiencia (EF)	31.39 %	
(-) Capital No Pagado	39,360	CALIDAD DE ACTIVOS		
Casa Matriz, Capital Asignado	-	Cartera de créditos vencida con relación a cartera de créditos bruta	.00 %	
APORTACIONES PERMANENTES	-	(CVC)		
RESERVA DE CAPITAL	2,018	Cobertura de cartera de créditos en riesgo (CCR)	.00 %	
RESERVAS PARA ACTIVOS EXTRAORDINARIOS	-			
REVALUACIÓN DE ACTIVOS	-			
OBLIGACIONES SUBORDINADAS	-			
GANANCIAS Y PÉRDIDAS POR FUSIÓN	-			
VALUACIÓN DE ACTIVOS DE RECUPERACIÓN DUDOSA	-			
PROVISIÓN DE BENEFICIOS A EMPLEADOS	-			
AJUSTES AL IMPUESTO SOBRE LA RENTA	-			
GANANCIAS O PÉRDIDAS POR CAMBIOS EN EL VALOR DE MERCADO DE LAS INVERSIONES	-			
RESULTADOS DE EJERCICIOS ANTERIORES	603			
RESULTADOS DEL EJERCICIO	888			
TOTAL IGUAL A LA SUMA DEL ACTIVO	15,694			
ESTADO DE RESULTADOS	-			
PRODUCTOS FINANCIEROS	574			
GASTOS FINANCIEROS	31			
MARGEN POR INVERSIÓN	543			
PRODUCTOS POR SERVICIOS	913			
GASTOS POR SERVICIOS	13			
MARGEN POR SERVICIOS	899			
OTROS PRODUCTOS Y GASTOS DE OPERACIÓN	-			
Productos	137			
Gastos	0			
MARGEN OTROS PRODUCTOS Y GASTOS DE OPERACIÓN	137			
MARGEN OPERACIONAL BRUTO	1,580			
GASTOS DE ADMINISTRACIÓN	495			
MARGEN OPERACIONAL NETO	1,085			
PRODUCTOS Y GASTOS EXTRAORDINARIOS	-			
Productos Extraordinarios	-			
Gastos Extraordinarios	-			
PRODUCTOS Y GASTOS DE EJERCICIOS ANTERIORES	0			
Productos de ejercicios Anteriores	0			
Gastos de ejercicios Anteriores	-			
GANANCIA (PÉRDIDA) BRUTA	1,085			
IMPUESTO SOBRE LA RENTA	197			
GANANCIA (PÉRDIDA) NETA	888			

1/ Cifras en miles de Dólares.

2/ Indicadores vigentes a partir de enero 2016.

AL 30 DE NOVIEMBRE DE 2018
(Cifras en miles de Quetzales)

ACTIVO	111,577	TASAS DE INTERÉS PROMEDIO PONDERADAS	MONEDA NACIONAL	MONEDA EXTRANJERA
DISPONIBILIDADES	2,201	OPERACIONES ACTIVAS		
Caja	3	Préstamos	15.16 %	.00 %
Banco Central	442	Documentos Descontados	.00 %	.00 %
Bancos del País	1,756	OPERACIONES PASIVAS		
Bancos del Exterior	-	Bonos	.00 %	.00 %
Cheques a Compensar	-	Pagarés Financieros	7.72 %	.00 %
Giros sobre el Exterior	-	Obligaciones Subordinadas	8.50 %	.00 %
INVERSIONES	7,643	Obligaciones Financieras con Restricciones	.00 %	.00 %
En Títulos-Valores para Negociación	-	Obligaciones Convertibles en Acciones	.00 %	.00 %
En Títulos-Valores para la Venta	-	ESTADO DIARIO DEL DEPOSITO LEGAL	MONEDA NACIONAL	MONEDA EXTRANJERA /1
En Títulos-Valores para su Vencimiento	7,643	DEPOSITO COMPUTABLE	8,085	0
Operaciones de Reporto	-	TOTAL REQUERIDO	1,849	0
Certificados de Participación	-	POSICIÓN	6,236	0
Intereses Pagados en Compra de Valores	-	CARTERA DE CRÉDITOS	MONEDA NACIONAL	MONEDA EXTRANJERA
SUMA	7,643	TOTAL DE CARTERA DE CRÉDITOS (BRUTA)	100.00 %	.00 %
(-) Estimaciones por Valuación	-	Vigente	98.33 %	.00 %
CARTERA DE CRÉDITOS	92,846	Vencida, En Proceso de Prórroga	.00 %	.00 %
Vigente	94,125	Vencida, En Cobro Administrativo	1.67 %	.00 %
Vencida	1,598	Vencida, En Cobro Judicial	.00 %	.00 %
SUMA	95,723	MONTO TOTAL DE CARTERA DE CRÉDITOS (BRUTA)	95,723	0
(-) Estimaciones Por Valuación	2,877	POSICIÓN PATRIMONIAL		
PRODUCTOS FINANCIEROS POR COBRAR	1,061	CAPITAL COMPUTABLE	14,372	
CUENTAS POR COBRAR (Neto)	510	CAPITAL REQUERIDO	10,167	
BIENES REALIZABLES (Neto)	-	POSICIÓN	4,206	
INVERSIONES PERMANENTES (Neto)	249	ACEPTACIÓN DE OBLIGACIONES Y RESPONSABILIDADES		
OTRAS INVERSIONES (Neto)	1,357	MONTO TOTAL REQUERIDO	99,671	
INMUEBLES Y MUEBLES (Neto)	4,385	CAPITAL Y RESERVAS	11,457	
CARGOS DIFERIDOS (Neto)	1,326	LÍMITE MÁXIMO DE EXPANSIÓN	223,227	
PASIVO	100,415	EXCESO O MARGEN DE EXPOSICIÓN	123,556	
CRÉDITOS OBTENIDOS	9,930	INDICADORES FINANCIEROS /2		
Del Banco Central	-	LIQUIDEZ		
De Instituciones Financieras Nacionales	9,930	Liquidez inmediata (LI)	2.58 %	
De Instituciones Financieras Extranjeras	-	Liquidez mediata (LM)	10.27 %	
De Organismos Internacionales	-	SOLVENCIA		
OBLIGACIONES FINANCIERAS	84,271	Patrimonio con relación a activos (PA)	10.00 %	
GASTOS FINANCIEROS POR PAGAR	1,040	Patrimonio con relación a cartera de créditos (PCC)	11.66 %	
CUENTAS POR PAGAR	636	Patrimonio con relación a las captaciones (PCA)	13.09 %	
PROVISIONES	722	Adecuación de capital (AC)	14.15 %	
OTRAS OBLIGACIONES	2,500	Calce de operaciones ME con relación al patrimonio computable	2.13 %	
CRÉDITOS DIFERIDOS	572	(COME)		
SUMA	99,671	RENTABILIDAD		
OTRAS CUENTAS ACREEDORAS	744	Rendimiento sobre patrimonio (ROE)	1.25 %	
CAPITAL CONTABLE	11,161	Rendimiento sobre activos (ROA)	.12 %	
CAPITAL PAGADO	10,595	Eficiencia sobre activos (EA)	6.82 %	
Capital Autorizado	50,000	Eficiencia (EF)	114.44 %	
(-) Capital No Pagado	39,405	CALIDAD DE ACTIVOS		
Casa Matriz, Capital Asignado	-	Cartera de créditos vencida con relación a cartera de créditos bruta	1.67 %	
APORTACIONES PERMANENTES	-	(CVC)		
RESERVA DE CAPITAL	316	Cobertura de cartera de créditos en riesgo (CCR)	180.03 %	
RESERVAS PARA ACTIVOS EXTRAORDINARIOS	-			
REVALUACIÓN DE ACTIVOS	-			
OBLIGACIONES SUBORDINADAS	-			
GANANCIAS Y PÉRDIDAS POR FUSIÓN	-			
VALUACIÓN DE ACTIVOS DE RECUPERACIÓN DUDOSA	-			
PROVISIÓN DE BENEFICIOS A EMPLEADOS	-			
AJUSTES AL IMPUESTO SOBRE LA RENTA	-			
GANANCIAS O PÉRDIDAS POR CAMBIOS EN EL VALOR DE MERCADO DE LAS INVERSIONES	-			
RESULTADOS DE EJERCICIOS ANTERIORES	119			
RESULTADOS DEL EJERCICIO	131			
TOTAL IGUAL A LA SUMA DEL ACTIVO	111,577			
ESTADO DE RESULTADOS	-			
PRODUCTOS FINANCIEROS	15,226			
GASTOS FINANCIEROS	7,707			
MARGEN POR INVERSIÓN	7,518			
PRODUCTOS POR SERVICIOS	109			
GASTOS POR SERVICIOS	455			
MARGEN POR SERVICIOS	-347			
OTROS PRODUCTOS Y GASTOS DE OPERACIÓN	-			
Productos	80			
Gastos	1,377			
MARGEN OTROS PRODUCTOS Y GASTOS DE OPERACIÓN	-1,297			
MARGEN OPERACIONAL BRUTO	5,875			
GASTOS DE ADMINISTRACIÓN	7,316			
MARGEN OPERACIONAL NETO	-1,441			
PRODUCTOS Y GASTOS EXTRAORDINARIOS	1,557			
Productos Extraordinarios	1,563			
Gastos Extraordinarios	6			
PRODUCTOS Y GASTOS DE EJERCICIOS ANTERIORES	15			
Productos de ejercicios Anteriores	15			
Gastos de ejercicios Anteriores	-			
GANANCIA (PÉRDIDA) BRUTA	131			
IMPUESTO SOBRE LA RENTA	-			
GANANCIA (PÉRDIDA) NETA	131			

1/ Cifras en miles de Dólares.

2/ Indicadores vigentes a partir de enero 2016.

(Cifras en miles de Quetzales)

ACTIVO	606,380	TASAS DE INTERÉS PROMEDIO PONDERADAS	MONEDA NACIONAL	MONEDA EXTRANJERA
DISPONIBILIDADES	92,342	OPERACIONES ACTIVAS		
Caja	149	Préstamos	12.31 %	7.39 %
Banco Central	236	Documentos Descontados	.00 %	.00 %
Bancos del País	91,831	OPERACIONES PASIVAS		
Bancos del Exterior	125	Bonos	.00 %	.00 %
Cheques a Compensar	-	Pagarés Financieros	8.40 %	3.52 %
Giros sobre el Exterior	-	Obligaciones Subordinadas	.00 %	.00 %
INVERSIONES	102,426	Obligaciones Financieras con Restricciones	.00 %	.00 %
En Títulos-Valores para Negociación	-	Obligaciones Convertibles en Acciones	.00 %	.00 %
En Títulos-Valores para la Venta	-			
En Títulos-Valores para su Vencimiento	102,410	ESTADO DIARIO DEL DEPOSITO LEGAL	MONEDA NACIONAL	MONEDA EXTRANJERA /1
Operaciones de Reporto	-	DEPOSITO COMPUTABLE	4,039	26
Certificados de Participación	-	TOTAL REQUERIDO	1,115	13
Intereses Pagados en Compra de Valores	16	POSICIÓN	2,923	12
SUMA	102,426	CARTERA DE CRÉDITOS	MONEDA NACIONAL	MONEDA EXTRANJERA
(-) Estimaciones por Valuación	-	TOTAL DE CARTERA DE CRÉDITOS (BRUTA)	100.00 %	100.00 %
CARTERA DE CRÉDITOS	305,880	Vigente	99.05 %	95.32 %
Vigente	306,348	Vencida, En Proceso de Prórroga	.00 %	.00 %
Vencida	6,888	Vencida, En Cobro Administrativo	.79 %	4.20 %
SUMA	313,236	Vencida, En Cobro Judicial	.16 %	.48 %
(-) Estimaciones Por Valuación	7,355	MONTO TOTAL DE CARTERA DE CRÉDITOS (BRUTA)	208,121	105,115
PRODUCTOS FINANCIEROS POR COBRAR	1,688	POSICIÓN PATRIMONIAL		
CUENTAS POR COBRAR (Neto)	6,172	CAPITAL COMPUTABLE	181,707	
BIENES REALIZABLES (Neto)	888	CAPITAL REQUERIDO	141,041	
INVERSIONES PERMANENTES (Neto)	474	POSICIÓN	140,666	
OTRAS INVERSIONES (Neto)	96,417	ACEPTACIÓN DE OBLIGACIONES Y RESPONSABILIDADES		
INMUEBLES Y MUEBLES (Neto)	11	MONTO TOTAL REQUERIDO	429,877	
CARGOS DIFERIDOS (Neto)	81	CAPITAL Y RESERVAS	175,889	
PASIVO	430,491	LÍMITE MÁXIMO DE EXPANSIÓN	3,517,771	
CRÉDITOS OBTENIDOS	-	EXCESO O MARGEN DE EXPOSICIÓN	3,087,894	
Del Banco Central	-	INDICADORES FINANCIEROS /2		
De Instituciones Financieras Nacionales	-	LIQUIDEZ		
De Instituciones Financieras Extranjeras	-	Liquidez inmediata (LI)	21.94 %	
De Organismos Internacionales	-	Liquidez mediata (LM)	45.97 %	
OBLIGACIONES FINANCIERAS	414,503	SOLVENCIA		
GASTOS FINANCIEROS POR PAGAR	6,346	Patrimonio con relación a activos (PA)	29.01 %	
CUENTAS POR PAGAR	2,791	Patrimonio con relación a cartera de créditos (PCC)	56.15 %	
PROVISIONES	6,201	Patrimonio con relación a las captaciones (PCA)	41.79 %	
OTRAS OBLIGACIONES	-	Adecuación de capital (AC)	44.27 %	
CRÉDITOS DIFERIDOS	36	Calce de operaciones ME con relación al patrimonio computable (COME)	6.59 %	
SUMA	429,877	RENTABILIDAD		
OTRAS CUENTAS ACREEDORAS	614	Rendimiento sobre patrimonio (ROE)	28.50 %	
CAPITAL CONTABLE	175,889	Rendimiento sobre activos (ROA)	7.70 %	
CAPITAL PAGADO	105,000	Eficiencia sobre activos (EA)	3.76 %	
Capital Autorizado	200,000	Eficiencia (EF)	32.82 %	
(-) Capital No Pagado	95,000	CALIDAD DE ACTIVOS		
Casa Matriz, Capital Asignado	-	Cartera de créditos vencida con relación a cartera de créditos bruta (CVC)	2.20 %	
APORTACIONES PERMANENTES	-	Cobertura de cartera de créditos en riesgo (CCR)	106.79 %	
RESERVA DE CAPITAL	32,813			
RESERVAS PARA ACTIVOS EXTRAORDINARIOS	-			
REVALUACIÓN DE ACTIVOS	-			
OBLIGACIONES SUBORDINADAS	-			
GANANCIAS Y PÉRDIDAS POR FUSIÓN	-			
VALUACIÓN DE ACTIVOS DE RECUPERACIÓN DUDOSA	-			
PROVISIÓN DE BENEFICIOS A EMPLEADOS	-			
AJUSTES AL IMPUESTO SOBRE LA RENTA	-			
GANANCIAS O PÉRDIDAS POR CAMBIOS EN EL VALOR DE MERCADO DE LAS INVERSIONES	-			
RESULTADOS DE EJERCICIOS ANTERIORES	-			
RESULTADOS DEL EJERCICIO	38,075			
TOTAL IGUAL A LA SUMA DEL ACTIVO	606,380			
ESTADO DE RESULTADOS	-			
PRODUCTOS FINANCIEROS	58,806			
GASTOS FINANCIEROS	29,851			
MARGEN POR INVERSIÓN	28,955			
PRODUCTOS POR SERVICIOS	24,616			
GASTOS POR SERVICIOS	72			
MARGEN POR SERVICIOS	24,544			
OTROS PRODUCTOS Y GASTOS DE OPERACIÓN	-			
Productos	11,802			
Gastos	248			
MARGEN OTROS PRODUCTOS Y GASTOS DE OPERACIÓN	11,555			
MARGEN OPERACIONAL BRUTO	65,053			
GASTOS DE ADMINISTRACIÓN	20,937			
MARGEN OPERACIONAL NETO	44,116			
PRODUCTOS Y GASTOS EXTRAORDINARIOS	0			
Productos Extraordinarios	0			
Gastos Extraordinarios	-			
PRODUCTOS Y GASTOS DE EJERCICIOS ANTERIORES	-28			
Productos de ejercicios Anteriores	-			
Gastos de ejercicios Anteriores	28			
GANANCIA (PÉRDIDA) BRUTA	44,088			
IMPUESTO SOBRE LA RENTA	6,013			
GANANCIA (PÉRDIDA) NETA	38,075			

1/ Cifras en miles de Dólares.

2/ Indicadores vigentes a partir de enero 2016.

AL 30 DE NOVIEMBRE DE 2018
(Cifras en miles de Quetzales)

ACTIVO	54,078	TASAS DE INTERÉS PROMEDIO PONDERADAS	MONEDA NACIONAL	MONEDA EXTRANJERA
DISPONIBILIDADES	7,136	OPERACIONES ACTIVAS		
Caja	2	Préstamos	13.01 %	10.00 %
Banco Central	455	Documentos Descontados	19.74 %	12.00 %
Bancos del País	6,678	OPERACIONES PASIVAS		
Bancos del Exterior	-	Bonos	.00 %	.00 %
Cheques a Compensar	-	Pagarés Financieros	6.02 %	.00 %
Giros sobre el Exterior	-	Obligaciones Subordinadas	.00 %	.00 %
INVERSIONES	42,062	Obligaciones Financieras con Restricciones	.00 %	.00 %
En Títulos-Valores para Negociación	-	Obligaciones Convertibles en Acciones	.00 %	.00 %
En Títulos-Valores para la Venta	42,062	ESTADO DIARIO DEL DEPOSITO LEGAL	MONEDA NACIONAL	MONEDA EXTRANJERA /1
En Títulos-Valores para su Vencimiento	-	DEPOSITO COMPUTABLE	42,155	0
Operaciones de Reporto	-	TOTAL REQUERIDO	42	0
Certificados de Participación	-	POSICIÓN	42,113	0
Intereses Pagados en Compra de Valores	-	CARTERA DE CRÉDITOS	MONEDA NACIONAL	MONEDA EXTRANJERA
SUMA	42,062	TOTAL DE CARTERA DE CRÉDITOS (BRUTA)	100.00 %	100.00 %
(-) Estimaciones por Valuación	-	Vigente	.00 %	.00 %
CARTERA DE CRÉDITOS	-	Vencida, En Proceso de Prórroga	.00 %	.00 %
Vigente	-	Vencida, En Cobro Administrativo	7.15 %	.00 %
Vencida	6,403	Vencida, En Cobro Judicial	92.85 %	100.00 %
SUMA	6,403	MONTO TOTAL DE CARTERA DE CRÉDITOS (BRUTA)	6,004	399
(-) Estimaciones Por Valuación	6,403	POSICIÓN PATRIMONIAL		
PRODUCTOS FINANCIEROS POR COBRAR	880	CAPITAL COMPUTABLE	41,462	
CUENTAS POR COBRAR (Neto)	-	CAPITAL REQUERIDO	509	
BIENES REALIZABLES (Neto)	-	POSICIÓN	40,953	
INVERSIONES PERMANENTES (Neto)	4,000	ACEPTACIÓN DE OBLIGACIONES Y RESPONSABILIDADES		
OTRAS INVERSIONES (Neto)	-	MONTO TOTAL REQUERIDO	12,616	
INMUEBLES Y MUEBLES (Neto)	0	CAPITAL Y RESERVAS	44,313	
CARGOS DIFERIDOS (Neto)	12,616	LÍMITE MÁXIMO DE EXPANSIÓN	886,253	
PASIVO	-	EXCESO O MARGEN DE EXPOSICIÓN	873,638	
CREDITOS OBTENIDOS	-	INDICADORES FINANCIEROS /2		
Del Banco Central	-	LIQUIDEZ		
De Instituciones Financieras Nacionales	-	Liquidez inmediata (LI)	59.26 %	
De Instituciones Financieras Extranjeras	-	Liquidez mediata (LM)	389.97 %	
De Organismos Internacionales	-	SOLVENCIA		
OBLIGACIONES FINANCIERAS	11,841	Patrimonio con relación a activos (PA)	76.67 %	
GASTOS FINANCIEROS POR PAGAR	200	Patrimonio con relación a cartera de créditos (PCC)	647.57 %	
CUENTAS POR PAGAR	574	Patrimonio con relación a las captaciones (PCA)	344.33 %	
PROVISIONES	-	Adecuación de capital (AC)	814.20 %	
OTRAS OBLIGACIONES	-	Calce de operaciones ME con relación al patrimonio computable	1.99 %	
CRÉDITOS DIFERIDOS	-	(COME)		
SUMA	12,616	RENTABILIDAD		
OTRAS CUENTAS ACREEDORAS	-	Rendimiento sobre patrimonio (ROE)	6.47 %	
CAPITAL CONTABLE	41,462	Rendimiento sobre activos (ROA)	4.23 %	
CAPITAL PAGADO	41,400	Eficiencia sobre activos (EA)	1.63 %	
Capital Autorizado	150,000	Eficiencia (EF)	29.11 %	
(-) Capital No Pagado	108,600	CALIDAD DE ACTIVOS		
Casa Matriz, Capital Asignado	-	Cartera de créditos vencida con relación a cartera de créditos bruta	100.00 %	
APORTACIONES PERMANENTES	-	(CVC)		
RESERVA DE CAPITAL	761	Cobertura de cartera de créditos en riesgo (CCR)	100.00 %	
RESERVAS PARA ACTIVOS EXTRAORDINARIOS	-			
REVALUACIÓN DE ACTIVOS	-			
OBLIGACIONES SUBORDINADAS	-			
GANANCIAS Y PÉRDIDAS POR FUSIÓN	-			
VALUACIÓN DE ACTIVOS DE RECUPERACIÓN DUDOSA	2,851			
PROVISIÓN DE BENEFICIOS A EMPLEADOS	-			
AJUSTES AL IMPUESTO SOBRE LA RENTA	-			
GANANCIAS O PÉRDIDAS POR CAMBIOS EN EL VALOR DE MERCADO DE LAS INVERSIONES	-			
RESULTADOS DE EJERCICIOS ANTERIORES	-			
RESULTADOS DEL EJERCICIO	2,152			
TOTAL IGUAL A LA SUMA DEL ACTIVO	54,078			
ESTADO DE RESULTADOS	-			
PRODUCTOS FINANCIEROS	9,175			
GASTOS FINANCIEROS	1,156			
MARGEN POR INVERSIÓN	8,019			
PRODUCTOS POR SERVICIOS	134			
GASTOS POR SERVICIOS	-			
MARGEN POR SERVICIOS	134			
OTROS PRODUCTOS Y GASTOS DE OPERACIÓN	-			
Productos	41			
Gastos	4,777			
MARGEN OTROS PRODUCTOS Y GASTOS DE OPERACIÓN	-4,735			
MARGEN OPERACIONAL BRUTO	3,417			
GASTOS DE ADMINISTRACIÓN	978			
MARGEN OPERACIONAL NETO	2,439			
PRODUCTOS Y GASTOS EXTRAORDINARIOS	-			
Productos Extraordinarios	-			
Gastos Extraordinarios	-			
PRODUCTOS Y GASTOS DE EJERCICIOS ANTERIORES	152			
Productos de ejercicios Anteriores	152			
Gastos de ejercicios Anteriores	-			
GANANCIA (PÉRDIDA) BRUTA	2,590			
IMPUESTO SOBRE LA RENTA	439			
GANANCIA (PÉRDIDA) NETA	2,152			

1/ Cifras en miles de Dólares.

2/ Indicadores vigentes a partir de enero 2016.

AL 30 DE NOVIEMBRE DE 2018
(Cifras en miles de Quetzales)

ACTIVO	239,304	TASAS DE INTERÉS PROMEDIO PONDERADAS	MONEDA NACIONAL	MONEDA EXTRANJERA
DISPONIBILIDADES	17,991	OPERACIONES ACTIVAS		
Caja	342	Préstamos	13.55 %	12.34 %
Banco Central	1,246	Documentos Descontados	.00 %	.00 %
Bancos del País	16,169	OPERACIONES PASIVAS		
Bancos del Exterior	-	Bonos	.00 %	.00 %
Cheques a Compensar	-	Pagarés Financieros	7.25 %	4.46 %
Giros sobre el Exterior	234	Obligaciones Subordinadas	.00 %	.00 %
INVERSIONES	168,074	Obligaciones Financieras con Restricciones	.00 %	.00 %
En Títulos-Valores para Negociación	-	Obligaciones Convertibles en Acciones	.00 %	.00 %
En Títulos-Valores para la Venta	-			
En Títulos-Valores para su Vencimiento	168,098	ESTADO DIARIO DEL DEPOSITO LEGAL	MONEDA NACIONAL	MONEDA EXTRANJERA /1
Operaciones de Reporto	-	DEPOSITO COMPUTABLE	977	35
Certificados de Participación	-	TOTAL REQUERIDO	716	11
Intereses Pagados en Compra de Valores	-	POSICIÓN	261	24
SUMA	168,098	CARTERA DE CRÉDITOS	MONEDA NACIONAL	MONEDA EXTRANJERA
(-) Estimaciones por Valuación	24	TOTAL DE CARTERA DE CRÉDITOS (BRUTA)	100.00 %	100.00 %
CARTERA DE CRÉDITOS	36,009	Vigente	96.78 %	86.34 %
Vigente	36,155	Vencida, En Proceso de Prórroga	.00 %	.00 %
Vencida	1,784	Vencida, En Cobro Administrativo	3.22 %	13.66 %
SUMA	37,939	Vencida, En Cobro Judicial	.00 %	.00 %
(-) Estimaciones Por Valuación	1,930	MONTO TOTAL DE CARTERA DE CRÉDITOS (BRUTA)	32,544	5,395
PRODUCTOS FINANCIEROS POR COBRAR	1,574	POSICIÓN PATRIMONIAL		
CUENTAS POR COBRAR (Neto)	5,006	CAPITAL COMPUTABLE	47,032	
BIENES REALIZABLES (Neto)	3,228	CAPITAL REQUERIDO	9,328	
INVERSIONES PERMANENTES (Neto)	4,009	POSICIÓN	37,704	
OTRAS INVERSIONES (Neto)	245	ACEPTACIÓN DE OBLIGACIONES Y RESPONSABILIDADES		
INMUEBLES Y MUEBLES (Neto)	3,169	MONTO TOTAL REQUERIDO	190,796	
CARGOS DIFERIDOS (Neto)	194,202	CAPITAL Y RESERVAS	45,102	
CREDITOS OBTENIDOS	-	LÍMITE MÁXIMO DE EXPANSIÓN	902,043	
Del Banco Central	-	EXCESO O MARGEN DE EXPOSICIÓN	711,247	
De Instituciones Financieras Nacionales	-	INDICADORES FINANCIEROS /2		
De Instituciones Financieras Extranjeras	-	LIQUIDEZ		
De Organismos Internacionales	-	Liquidez inmediata (LI)	10.56 %	
OBLIGACIONES FINANCIERAS	167,675	Liquidez mediata (LM)	108.05 %	
GASTOS FINANCIEROS POR PAGAR	2,719	SOLVENCIA		
CUENTAS POR PAGAR	1,815	Patrimonio con relación a activos (PA)	18.85 %	
PROVISIONES	2,604	Patrimonio con relación a cartera de créditos (PCC)	118.88 %	
OTRAS OBLIGACIONES	-	Patrimonio con relación a las captaciones (PCA)	26.47 %	
CRÉDITOS DIFERIDOS	15,983	Adecuación de capital (AC)	51.01 %	
SUMA	190,796	Calce de operaciones ME con relación al patrimonio computable (COME)	-4.58 %	
OTRAS CUENTAS ACREEDORAS	3,407	RENTABILIDAD		
CAPITAL CONTABLE	45,102	Rendimiento sobre patrimonio (ROE)	19.98 %	
CAPITAL PAGADO	28,067	Rendimiento sobre activos (ROA)	3.89 %	
Capital Autorizado	100,000	Eficiencia sobre activos (EA)	6.66 %	
(-) Capital No Pagado	71,934	Eficiencia (EF)	63.64 %	
Casa Matriz, Capital Asignado	-	CALIDAD DE ACTIVOS		
APORTACIONES PERMANENTES	0	Cartera de créditos vencida con relación a cartera de créditos bruta (CVC)	4.70 %	
RESERVA DE CAPITAL	-	Cobertura de cartera de créditos en riesgo (CCR)	108.18 %	
RESERVAS PARA ACTIVOS EXTRAORDINARIOS	-			
REVALUACIÓN DE ACTIVOS	-			
OBLIGACIONES SUBORDINADAS	-			
GANANCIAS Y PÉRDIDAS POR FUSIÓN	-			
VALUACIÓN DE ACTIVOS DE RECUPERACIÓN DUDOSA	-			
PROVISIÓN DE BENEFICIOS A EMPLEADOS	-			
AJUSTES AL IMPUESTO SOBRE LA RENTA	-			
GANANCIAS O PÉRDIDAS POR CAMBIOS EN EL VALOR DE MERCADO DE LAS INVERSIONES	-			
RESULTADOS DE EJERCICIOS ANTERIORES	9,678			
RESULTADOS DEL EJERCICIO	7,357			
TOTAL IGUAL A LA SUMA DEL ACTIVO	239,304			
ESTADO DE RESULTADOS	-			
PRODUCTOS FINANCIEROS	28,296			
GASTOS FINANCIEROS	11,173			
MARGEN POR INVERSIÓN	17,123			
PRODUCTOS POR SERVICIOS	3,205			
GASTOS POR SERVICIOS	-			
MARGEN POR SERVICIOS	3,205			
OTROS PRODUCTOS Y GASTOS DE OPERACIÓN	-			
Productos	221			
Gastos	-			
MARGEN OTROS PRODUCTOS Y GASTOS DE OPERACIÓN	221			
MARGEN OPERACIONAL BRUTO	20,549			
GASTOS DE ADMINISTRACIÓN	12,958			
MARGEN OPERACIONAL NETO	7,591			
PRODUCTOS Y GASTOS EXTRAORDINARIOS	160			
Productos Extraordinarios	288			
Gastos Extraordinarios	128			
PRODUCTOS Y GASTOS DE EJERCICIOS ANTERIORES	-5			
Productos de ejercicios Anteriores	-			
Gastos de ejercicios Anteriores	5			
GANANCIA (PÉRDIDA) BRUTA	7,746			
IMPUESTO SOBRE LA RENTA	388			
GANANCIA (PÉRDIDA) NETA	7,357			

1/ Cifras en miles de Dólares.
2/ Indicadores vigentes a partir de enero 2016.

**AL 30 DE NOVIEMBRE DE 2018
(Cifras en miles de Quetzales)**

ACTIVO	2,450,356	TASAS DE INTERÉS PROMEDIO PONDERADAS	MONEDA NACIONAL	MONEDA EXTRANJERA
DISPONIBILIDADES	40,043	OPERACIONES ACTIVAS		
Caja	-	Préstamos	10.32 %	2.43 %
Banco Central	110	Documentos Descontados	.00 %	.00 %
Bancos del País	39,933	OPERACIONES PASIVAS		
Bancos del Exterior	-	Bonos	.00 %	.00 %
Cheques a Compensar	-	Pagarés Financieros	6.43 %	3.51 %
Giros sobre el Exterior	-	Obligaciones Subordinadas	.00 %	.00 %
INVERSIONES	2,163,422	Obligaciones Financieras con Restricciones	.00 %	.00 %
En Títulos-Valores para Negociación	-	Obligaciones Convertibles en Acciones	.00 %	.00 %
En Títulos-Valores para la Venta	2,159,476	ESTADO DIARIO DEL DEPOSITO LEGAL	MONEDA NACIONAL	MONEDA EXTRANJERA /1
En Títulos-Valores para su Vencimiento	-	DEPOSITO COMPUTABLE	2,002,410	18,254
Operaciones de Reporto	5,000	TOTAL REQUERIDO	5,802	23
Certificados de Participación	-	POSICIÓN	1,996,608	18,231
Intereses Pagados en Compra de Valores	-	CARTERA DE CRÉDITOS	MONEDA NACIONAL	MONEDA EXTRANJERA
SUMA	2,164,476	TOTAL DE CARTERA DE CRÉDITOS (BRUTA)	100.00 %	100.00 %
(-) Estimaciones por Valuación	1,054	Vigente	29.08 %	92.69 %
CARTERA DE CRÉDITOS	3,622	Vencida, En Proceso de Prórroga	.00 %	7.31 %
Vigente	4,021	Vencida, En Cobro Administrativo	49.85 %	.00 %
Vencida	8,429	Vencida, En Cobro Judicial	21.07 %	.00 %
SUMA	12,450	MONTO TOTAL DE CARTERA DE CRÉDITOS (BRUTA)	11,820	630
(-) Estimaciones Por Valuación	8,828	POSICIÓN PATRIMONIAL		
PRODUCTOS FINANCIEROS POR COBRAR	48,113	CAPITAL COMPUTABLE	134,977	
CUENTAS POR COBRAR (Neto)	322	CAPITAL REQUERIDO	29,389	
BIENES REALIZABLES (Neto)	1,123	POSICIÓN	105,589	
INVERSIONES PERMANENTES (Neto)	92,335	ACEPTACIÓN DE OBLIGACIONES Y RESPONSABILIDADES		
OTRAS INVERSIONES (Neto)	94,752	MONTO TOTAL REQUERIDO	2,239,311	
INMUEBLES Y MUEBLES (Neto)	6,625	CAPITAL Y RESERVAS	206,968	
CARGOS DIFERIDOS (Neto)	2,240,662	LÍMITE MÁXIMO DE EXPANSIÓN	3,364,746	
PASIVO	31,090	EXCESO O MARGEN DE EXPOSICIÓN	1,125,435	
CRÉDITOS OBTENIDOS	31,090	INDICADORES FINANCIEROS /2		
Del Banco Central	-	LIQUIDEZ		
De Instituciones Financieras Nacionales	31,090	Liquidez inmediata (LI)	1.82 %	
De Instituciones Financieras Extranjeras	-	Liquidez mediata (LM)	98.43 %	
De Organismos Internacionales	-	SOLVENCIA		
OBLIGACIONES FINANCIERAS	2,190,666	Patrimonio con relación a activos (PA)	8.56 %	
GASTOS FINANCIEROS POR PAGAR	12,204	Patrimonio con relación a cartera de créditos (PCC)	1684.31 %	
CUENTAS POR PAGAR	4,631	Patrimonio con relación a las captaciones (PCA)	9.52 %	
PROVISIONES	481	Adecuación de capital (AC)	45.93 %	
OTRAS OBLIGACIONES	-	Calce de operaciones ME con relación al patrimonio computable	35.55 %	
CRÉDITOS DIFERIDOS	245	RENTABILIDAD		
SUMA	2,239,316	Rendimiento sobre patrimonio (ROE)	25.01 %	
OTRAS CUENTAS ACREEDORAS	1,346	Rendimiento sobre activos (ROA)	1.96 %	
CAPITAL CONTABLE	209,694	Eficiencia sobre activos (EA)	69 %	
CAPITAL PAGADO	112,224	Eficiencia (EF)	26.15 %	
Capital Autorizado	500,000	CALIDAD DE ACTIVOS		
(-) Capital No Pagado	387,776	Cartera de créditos vencida con relación a cartera de créditos bruta	67.70 %	
Casa Matriz, Capital Asignado	-	(CVC)		
APORTACIONES PERMANENTES	49,385	Cobertura de cartera de créditos en riesgo (CCR)	104.73 %	
RESERVA DE CAPITAL	-			
RESERVAS PARA ACTIVOS EXTRAORDINARIOS	-			
REVALUACIÓN DE ACTIVOS	-			
OBLIGACIONES SUBORDINADAS	-			
GANANCIAS Y PÉRDIDAS POR FUSIÓN	-			
VALUACIÓN DE ACTIVOS DE RECUPERACIÓN DUDOSA	-			
PROVISIÓN DE BENEFICIOS A EMPLEADOS	-			
AJUSTES AL IMPUESTO SOBRE LA RENTA	-			
GANANCIAS O PÉRDIDAS POR CAMBIOS EN EL VALOR DE MERCADO DE LAS INVERSIONES	2,726			
RESULTADOS DE EJERCICIOS ANTERIORES	-			
RESULTADOS DEL EJERCICIO	45,359			
TOTAL IGUAL A LA SUMA DEL ACTIVO	2,450,356			
ESTADO DE RESULTADOS	-			
PRODUCTOS FINANCIEROS	322,434			
GASTOS FINANCIEROS	267,189			
MARGEN POR INVERSIÓN	55,245			
PRODUCTOS POR SERVICIOS	5,419			
GASTOS POR SERVICIOS	-			
MARGEN POR SERVICIOS	5,419			
OTROS PRODUCTOS Y GASTOS DE OPERACIÓN	-			
Productos	40			
Gastos	-			
MARGEN OTROS PRODUCTOS Y GASTOS DE OPERACIÓN	40			
MARGEN OPERACIONAL BRUTO	60,704			
GASTOS DE ADMINISTRACIÓN	14,643			
MARGEN OPERACIONAL NETO	46,061			
PRODUCTOS Y GASTOS EXTRAORDINARIOS	-6			
Productos Extraordinarios	-			
Gastos Extraordinarios	6			
PRODUCTOS Y GASTOS DE EJERCICIOS ANTERIORES	478			
Productos de ejercicios Anteriores	1,272			
Gastos de ejercicios Anteriores	795			
GANANCIA (PÉRDIDA) BRUTA	46,533			
IMPUESTO SOBRE LA RENTA	1,173			
GANANCIA (PÉRDIDA) NETA	45,359			

1/ Cifras en miles de Dólares.

2/ Indicadores vigentes a partir de enero 2016.



ALMACENES GENERALES DE DEPÓSITO

ALMACENES GENERALES DE DEPÓSITO

AL 30 DE NOVIEMBRE 2018

ALMACENES	DIRECCIÓN	TELÉFONOS:	FECHA DE APERTURA
ALMACENES DE DEPÓSITO DE EL CRÉDITO HIPOTECARIO NACIONAL DE GUATEMALA	18 Avenida 38-50, Zona 12 (Notificaciones: 7A. AVENIDA 22-77, ZONA 1, NIVEL 5, OFICINA 501, PRESIDENCIA)	2476-1925 AL 28 FAX: 22536482	30/06/1937
ALMACENADORA GUATEMALTECA, S. A.	Avenida Petapa 36-55, Zona 12	2222-0404 FAX: 2222-0404 EXT. 321	14/08/1969
ALMACENES GENERALES, S. A.	24 Avenida 41-81, Zona 12	2022-3000 FAX: 2422-3030	16/02/1970
ALMACENADORA INTEGRADA, S. A.	24 Avenida 41-81, Zona 12	2022-3000 FAX: 2422-3030	04/06/1971
CENTRAL ALMACENADORA, S. A.	15 Avenida 11-79, Zona 6	2427-7100 FAX: 2427-7100	02/10/1972
CENTROAMERICANA DE ALMACENES, S. A.	24 Avenida 35-99, Zona 12, Calzada Atanasio Tzul	2477-0446 AL 48, 2442-3844 2477-0446 AL 48, 2442-3844	01/04/1980
ALMACENADORA DEL PAÍS, S. A.	Avenida Petapa 55-38, Zona 12	2427-4600 FAX: 2477-5433	19/09/1980
ALMACENADORA INTERNACIONAL, S. A.	Avenida Petapa 37-01 Zona 12 Oficina 205	2414-9200 FAX: 2414-9229	22/05/1981
ALMACENES Y SERVICIOS, S. A.	Km. 5, Zona 17 Carretera al Atlántico Colonia Lavarreda (Notificaciones: 10 Avenida 14-10, Zona 17)	2380-4900 FAX: 2380-4952	01/10/1981
ALMACENADORA CORPORATIVA, S. A.	Avenida Petapa 41 Calle 18-67, Zona 12	2504-4200 FAX: 2504-4201	26/09/1994
ALMACENADORA DE LA PRODUCCIÓN, S. A.	7a. Avenida 11-59, zona 9, 6° Nivel, Edificio Galerias España	2423-2000, 2429-3700 FAX: EXTS. 6147 2339-3772	04/11/1994
ALMACENES Y SILOS, S. A.	2a. Avenida 46-79 zona 12, Colonia Monte María I	2477-4000 FAX: 2477-4000	21/01/1997
ALMACENADORA TECÚN UMÁN, S. A.	KM. 252.5 CA-2, Tecún Umán, Ayutla, San Marcos (Notificaciones: FINCA LA FUENTE, BOULEVARD CENTENARIO, ZONA 3 DE RETALHULEU)	7776-6410/OF. 7771-0603 NO TIENE	06/01/2000
ALMACENADORA PELICANO, S. A.	Anillo Periférico 17-36, Zona 11	7884-1244 FAX: 7889-5584	11/10/2000

ALMACENES GENERALES DE DEPOSITO

BALANCE GENERAL CONDENSADO

AL 30 DE NOVIEMBRE DE 2018

(Cifras en miles de Quetzales)

	SISTEMA	ALMACHN	ALMAGUATE	ALGESA	INTEGRADA	CEALSA	CENTRALSA	ALPASA	ALMINTER	ALSERSA
A C T I V O										
DISPONIBILIDADES	712,320	24,351	35,563	5,185	407,335	27,142	8,048	24,710	84,315	30,135
INVERSIONES (Neto)	133,028	28	7,571	1,461	2,716	7,892	2,928	8,277	84,128	3,708
CARTERA DE CRÉDITOS (Neto)	22,327	12,000	--	--	--	--	--	--	--	7,525
PRODUCTOS FINANCIEROS POR COBRAR	--	--	--	--	--	--	--	--	--	--
CUENTAS POR COBRAR (Neto)	235	205	30	--	--	1	--	--	--	--
BIENES REALIZABLES (Neto)	19,813	617	874	1,314	4,326	1,243	2,050	2,450	157	529
INVERSIONES PERMANENTES (Neto)	--	--	--	--	--	--	--	--	--	--
OTRAS INVERSIONES (Neto)	183	--	--	--	--	30	--	--	--	153
SUC., CASA MATRIZ Y DEPTOS. ADSCRITOS	41	--	--	--	--	--	41	--	--	--
INMUEBLES Y MUEBLES (Neto)	9,904	9,904	--	--	--	--	--	--	--	--
CARGOS DIFERIDOS (Neto)	508,856	1,132	26,343	2,293	399,946	17,639	964	3,673	--	16,870
	17,972	466	746	117	347	338	2,103	10,311	30	1,350
P A S I V O										
CRÉDITOS OBTENIDOS	437,500	1,717	2,501	1,384	374,133	6,714	2,590	6,572	5,231	5,974
OBBLIGACIONES FINANCIERAS	384,560	--	--	--	368,200	4,026	--	1,530	--	--
GASTOS FINANCIEROS POR PAGAR	--	--	--	--	--	--	--	--	--	--
CUENTAS POR PAGAR	28	--	--	--	--	--	--	--	--	--
PROVISIONES	28,148	177	470	389	2,103	696	1,380	969	4,053	2,450
SUC., CASA MATRIZ Y DEPTOS. ADSCRITOS	13,944	942	1,189	35	195	960	468	3,675	1,057	3,136
OTRAS OBLIGACIONES	--	--	--	--	--	--	--	--	--	--
CRÉDITOS DIFERIDOS	--	--	--	--	--	--	--	--	--	--
SUMA	426,680	1,120	1,659	424	370,498	5,682	1,848	6,174	5,110	5,587
OTRAS CUENTAS ACREEDORAS	10,820	597	843	960	3,635	1,032	742	398	121	387
C A P I T A L C O N T A B L E										
CAPITAL PAGADO	274,820	22,634	33,062	3,801	33,202	20,428	5,457	18,138	79,085	24,162
APORTACIONES PERMANENTES	60,776	384	3,400	1,800	8,342	2,500	2,319	1,000	3,500	15,935
RESERVAS DE CAPITAL	529	--	--	--	--	--	--	--	--	--
RESERVA PARA ACTIVOS EXTRAORDINARIOS	74,760	20,144	2,025	1,601	14,976	17,776	552	4,667	3,978	4,065
REVALUACIÓN DE ACTIVOS	--	--	--	--	--	--	--	--	--	--
OBBLIGACIONES SUBORDINADAS	22,356	--	22,356	--	--	--	--	--	--	--
GANANCIAS Y PÉRDIDAS POR FUSIÓN	--	--	--	--	--	--	--	--	--	--
VALUACIÓN DE ACTIVOS DE RECUPERACIÓN DUDOSA (-)	--	--	--	--	--	--	--	--	--	--
PROVISIÓN DE BENEFICIOS A EMPLEADOS (-)	758	--	--	--	--	--	--	--	758	--
AJUSTES AL IMPUESTO SOBRE LA RENTA	--	--	--	--	--	--	--	--	--	--
GANANCIAS O PÉRDIDAS POR CAMBIOS EN EL VALOR DE MERCADO DE LAS INVERSIONES	66	--	--	--	--	--	--	--	--	--
RESULTADOS DE EJERCICIOS ANTERIORES	11,250	--	--	--	6,397	--	1,193	--	--	--
RESULTADOS DEL EJERCICIO	105,841	2,107	5,280	400	3,487	152	863	12,471	72,364	4,162
TOTAL IGUAL A LA SUMA DEL ACTIVO	712,320	24,351	35,563	5,185	407,335	27,142	8,048	24,710	84,315	30,135
C O N T I N G E N C I A S , C O M P R O M I S O S Y O T R A S R E S P O N S A B I L I D A D E S										
MERCADERÍAS EN DEPÓSITO	1,960,116	31,328	157,685	140,872	540,508	150,918	170,475	173,130	--	152,889
En Bodegas Propias	620,961	14,786	77,937	51,179	158,798	44,335	74,267	71,822	--	69,387
En Bodegas Habilitadas	220,749	--	--	--	9,819	--	--	--	--	--
En Bodegas Fiscales Propias	1,113,704	16,542	79,748	89,692	371,891	103,518	96,208	101,307	--	83,502
En Bodegas Fiscales de Zonas Francas	--	--	--	--	--	--	--	--	--	--
En bodegas Fiscales por Actividad Exportadora y de Maquila	66	--	--	--	--	66	--	--	--	--
Mercaderías en Transito	1,636	--	--	--	--	--	--	--	--	--
Mercaderías en Remate	3,000	--	--	--	--	3,000	--	--	--	--
C U E N T A S D E O R D E N										
ADMINISTRACIONES AJENAS										
Impuestos de Mercaderías en Bodegas Fiscales	--	--	--	--	--	--	--	--	--	--
TÍTULOS SOBRE MERCADERÍAS EN DEPÓSITO	240,212	--	--	--	21,512	3,286	128	--	--	--
Certificados de Depósito	231,727	--	--	--	14,176	3,286	128	--	--	--
Bonos de Prenda	8,485	--	--	--	7,336	--	--	--	--	--
PÓLIZAS DE SEGUROS Y FIANZAS	3,911,877	70,167	303,185	213,130	770,887	323,896	296,520	512,153	600	288,834
Contratadas por la Entidad	1,815,104	70,167	196,351	93,287	247,388	293,896	76,974	512,153	600	143,905
Endosadas a favor de la Entidad	2,096,773	--	106,834	119,843	523,499	30,000	219,546	--	--	144,929

ESTADO DE RESULTADOS CONDENSADO

DEL 1 DE ENERO AL 30 DE NOVIEMBRE DE 2018

(Cifras en miles de Quetzales)

PRODUCTOS FINANCIEROS	3,424	1,034	224	10	--	563	136	59	652	602
GASTOS FINANCIEROS	22,004	8	--	--	20,031	379	25	54	--	--
MARGEN POR INVERSIÓN	-18,580	1,026	224	10	-20,031	184	111	5	652	602
PRODUCTOS POR SERVICIOS	207,806	5,266	12,753	11,057	54,421	14,534	10,427	47,557	77	21,349
GASTOS POR SERVICIOS	6,677	--	--	38	412	33	--	1,468	3,168	--
MARGEN POR INVERSIÓN	201,129	5,266	12,753	11,019	54,009	14,502	10,427	46,090	-3,091	21,349
OTROS PRODUCTOS Y GASTOS DE OPERACIÓN	--	--	--	--	--	--	--	--	--	--
Productos	1,095	--	--	--	--	20	--	--	418	194
Gastos	8,308	--	--	--	7,537	209	--	--	398	--
MARGEN DE OTROS PRODUCTOS Y GASTOS DE OPERACIÓN	-7,213	--	--	--	-7,537	-190	--	--	20	194
MARGEN OPERACIONAL BRUTO	175,336	6,292	12,977	11,029	26,441	14,495	10,538	46,096	-2,418	22,145
GASTOS DE ADMINISTRACIÓN	151,462	4,164	6,779	10,427	21,728	13,271	9,429	30,031	16,456	16,643
MARGEN OPERACIONAL NETO	23,874	2,128	6,199	602	4,713	1,224	1,110	16,065	-18,874	5,502
PRODUCTOS Y GASTOS EXTRAORDINARIOS	91,224	--	-20	-45	-13	2	-16	-27	91,230	-27
Productos Extraordinarios	91,432	--	1	--	--	10	--	--	91,277	3
Gastos Extraordinarios	208	--	22	45	13	8	16	27	47	30
PRODUCTOS Y GASTOS DE EJERCICIOS ANTERIORES	452	-21	-12	2	-4	-7	12	-237	43	-125
Productos de Ejercicios Anteriores	1,430	1	--	18	17	1	12	98	43	2
Gastos de Ejercicios Anteriores	978	22	12	16	21	7	--	335	--	127
GANANCIA (PERDIDA); BRUTA	115,550	2,107	6,167	559	4,696	1,220	1,105	15,800	72,399	5,350
IMPUESTO SOBRE LA RENTA	9,709	--	886	158	1,209	1,068	242	3,329	35	1,188
GANANCIA (PERDIDA); NETA	105,841	2,107	5,280	400	3,487	152	863	12,471	72,364	4,162

ALMACENES GENERALES DE DEPOSITO
BALANCE GENERAL CONDENSADO
AL 30 DE NOVIEMBRE DE 2018
(Cifras en miles de Quetzales)

	ALCORSÁ	ALPROSA	ALMASILOS	TECUN	ALPELSA
A C T I V O	20,065	2,613	28,704	4,903	9,251
DISPONIBILIDADES	1,884	1,466	304	1,885	8,781
INVERSIONES (Neto)	--	--	--	2,802	--
CARTERA DE CRÉDITOS (Neto)	--	--	--	--	--
PRODUCTOS FINANCIEROS POR COBRAR	--	--	--	--	--
CUENTAS POR COBRAR (Neto)	1,762	425	3,856	22	187
BIENES REALIZABLES (Neto)	--	--	--	--	--
INVERSIONES PERMANENTES (Neto)	--	--	--	--	--
OTRAS INVERSIONES (Neto)	--	--	--	--	--
SUC., CASA MATRIZ Y DEPTOS. ADSCRITOS	--	--	--	--	--
INMUEBLES Y MUEBLES (Neto)	15,414	26	24,524	--	33
CARGOS DIFERIDOS (Neto)	1,006	696	20	194	250
P A S I V O	14,532	261	14,079	458	1,354
CRÉDITOS OBTENIDOS	9,866	--	939	--	--
OBLIGACIONES FINANCIERAS	--	--	--	--	--
GASTOS FINANCIEROS POR PAGAR	--	--	28	--	--
CUENTAS POR PAGAR	3,628	140	10,926	436	333
PROVISIONES	911	120	423	--	832
SUC., CASA MATRIZ Y DEPTOS. ADSCRITOS	--	--	--	--	--
OTRAS OBLIGACIONES	--	--	--	--	--
CRÉDITOS DIFERIDOS	--	--	--	--	--
SUMA	14,405	260	12,315	436	1,165
OTRAS CUENTAS ACREEDORAS	128	1	1,765	22	189
C A P I T A L C O N T A B L E	5,533	2,352	14,625	4,445	7,897
CAPITAL PAGADO	3,000	3,000	9,596	3,000	3,000
APORTACIONES PERMANENTES	--	--	--	--	--
RESERVAS DE CAPITAL	1,445	183	3,044	51	254
RESERVA PARA ACTIVOS EXTRAORDINARIOS	--	--	--	--	--
REVALUACIÓN DE ACTIVOS	--	--	--	--	--
OBLIGACIONES SUBORDINADAS	--	--	--	--	--
GANANCIAS Y PÉRDIDAS POR FUSIÓN	--	--	--	--	--
VALUACIÓN DE ACTIVOS DE RECUPERACIÓN DUDOSA (-)	--	--	--	--	--
PROVISIÓN DE BENEFICIOS A EMPLEADOS (-)	--	--	--	--	--
AJUSTES AL IMPUESTO SOBRE LA RENTA	--	--	--	--	--
GANANCIAS O PÉRDIDAS POR CAMBIOS EN EL VALOR DE MERCADO DE LAS INVERSIONES	--	--	--	66	--
RESULTADOS DE EJERCICIOS ANTERIORES	--	-1,173	--	447	4,385
RESULTADOS DEL EJERCICIO	1,088	342	1,985	881	258
TOTAL IGUAL A LA SUMA DEL ACTIVO	20,065	2,613	28,704	4,903	9,251
CONTINGENCIAS, COMPROMISOS Y OTRAS RESPONSABILIDADES					
MERCADERÍAS EN DEPÓSITO	37,612	13,269	226,895	--	164,535
En Bodegas Propias	19,594	11,628	15,970	--	11,257
En Bodegas Habilitadas	--	1,641	209,289	--	--
En Bodegas Fiscales Propias	18,017	--	--	--	153,279
En Bodegas Fiscales de Zonas Francas	--	--	--	--	--
En bodegas Fiscales por Actividad Exportadora y de Maquila	--	--	--	--	--
Mercaderías en Tránsito	--	--	1,636	--	--
Mercaderías en Remate	--	--	--	--	--
C U E N T A S D E O R D E N					
ADMINISTRACIONES AJENAS					
Impuestos de Mercaderías en Bodegas Fiscales	--	--	--	--	--
TÍTULOS SOBRE MERCADERÍAS EN DEPÓSITO	1,571	2,790	210,925	--	--
Certificados de Depósito	1,571	1,641	210,925	--	--
Bonos de Prenda	--	1,149	--	--	--
PÓLIZAS DE SEGUROS Y FIANZAS	82,671	35,959	521,930	5,540	486,405
Contratadas por la Entidad	78,485	27,959	9,804	5,540	58,596
Endosadas a favor de la Entidad	4,186	8,000	512,126	--	427,810

ESTADO DE RESULTADOS CONDENSADO
DEL 1 DE ENERO AL 30 DE NOVIEMBRE DE 2018
(Cifras en miles de Quetzales)

PRODUCTOS FINANCIEROS	107	22	--	12	3
GASTOS FINANCIEROS	699	--	807	--	--
MARGEN POR INVERSIÓN	-592	22	-807	12	3
PRODUCTOS POR SERVICIOS	9,368	3,208	12,599	165	5,023
GASTOS POR SERVICIOS	1,547	--	--	12	--
MARGEN POR INVERSIÓN	7,821	3,208	12,599	153	5,023
OTROS PRODUCTOS Y GASTOS DE OPERACIÓN	--	--	--	--	--
Productos	--	--	--	463	--
Gastos	--	--	3	161	--
MARGEN DE OTROS PRODUCTOS Y GASTOS DE OPERACIÓN	--	--	-2	302	--
MARGEN OPERACIONAL BRUTO	7,229	3,230	11,789	467	5,026
GASTOS DE ADMINISTRACIÓN	5,778	2,813	8,993	251	4,700
MARGEN OPERACIONAL NETO	1,451	417	2,797	216	326
PRODUCTOS Y GASTOS EXTRAORDINARIOS	--	--	121	--	20
Productos Extraordinarios	--	--	121	--	20
Gastos Extraordinarios	--	--	--	--	--
PRODUCTOS Y GASTOS DE EJERCICIOS ANTERIORES	--	60	-5	748	-2
Productos de Ejercicios Anteriores	--	148	--	1,091	--
Gastos de Ejercicios Anteriores	--	89	5	343	2
GANANCIA (PERDIDA); BRUTA	1,451	477	2,912	964	343
IMPUESTO SOBRE LA RENTA	363	135	928	83	86
GANANCIA (PERDIDA); NETA	1,088	342	1,985	881	258



CASAS DE CAMBIO

CASAS DE CAMBIO

AL 30 DE NOVIEMBRE 2018

CASAS DE CAMBIO	DIRECCIÓN	TELÉFONOS:	FECHA DE APERTURA
LAFISE GUATEMALA, S. A.	16 Calle 0-55, Zona 10, Torre Internacional, Nivel 9, Oficina 901	2321-6000 FAX: 2366-6277	17/07/1995
MULTINACIONAL DE SERVICIOS CAMBIARIOS, S. A.	Terminal Aérea del Aeropuerto Internacional La Aurora, Tercer Nivel, Zona 13	TELÉFONOS: 2322-5054 FAX: 2322-5054	01/05/2010
SERVIMICOPE, S. A.	5ta. Calle 0-55 Zona 9	TELÉFONOS: 2419-1910 AL 12 FAX:	17/03/2015

CASAS DE CAMBIO

BALANCE GENERAL CONDENSADO

AL 30 DE NOVIEMBRE DE 2018

(Cifras en miles de Quetzales)

	SISTEMA	SERVIMICOPE	MULTINAC	LAFISE
ACTIVO	51,842	5,469	18,498	27,875
DISPONIBILIDADES	44,186	5,249	15,898	23,038
Caja	3,786	81	3,704	1
Banco Central	4	--	--	4
Bancos del País	39,621	5,168	12,194	22,259
Bancos del Exterior	775	--	--	775
Cheques a Compensar	--	--	--	--
Giros Sobre el Exterior	--	--	--	--
INVERSIONES	4,056	--	--	4,056
En Títulos-Valores para la Negociación	--	--	--	--
En Títulos-Valores para la Venta	--	--	--	--
En Títulos-Valores para su Vencimiento	4,056	--	--	4,056
Operaciones de Reporto	--	--	--	--
Intereses Pagados en Compra de Valores	--	--	--	--
SUMA	4,056	--	--	4,056
(-) Estimaciones por Valuación	--	--	--	--
CARTERA DE CRÉDITOS (Neto)	--	--	--	--
PRODUCTOS FINANCIEROS POR COBRAR	45	--	--	45
CUENTAS POR COBRAR (Neto)	709	--	20	689
INVERSIONES PERMANENTES (Neto)	--	--	--	--
OTRAS INVERSIONES (Neto)	--	--	--	--
INMUEBLES Y MUEBLES (Neto)	1,027	22	980	24
CARGOS DIFERIDOS (Neto)	1,819	197	1,599	23
PASIVO	3,064	354	986	1,724
CRÉDITOS OBTENIDOS J	--	--	--	--
De Instituciones Financieras Nacionales	--	--	--	--
De Instituciones Financieras Extranjeras	--	--	--	--
De Organismos Internacionales	--	--	--	--
OBLIGACIONES FINANCIERAS	--	--	--	--
GASTOS FINANCIEROS POR PAGAR	--	--	--	--
CUENTAS POR PAGAR	1,105	194	695	217
PROVISIONES	1,959	161	290	1,508
OTRAS OBLIGACIONES	--	--	--	--
CRÉDITOS DIFERIDOS	--	--	--	--
CAPITAL CONTABLE	48,778	5,114	17,512	26,151
CAPITAL PAGADO	13,800	5,000	7,800	1,000
Capital Autorizado	59,300	50,000	7,800	1,500
(-) Capital No Pagado	45,500	45,000	--	500
Casa Matriz, Capital Asignado	--	--	--	--
APORTACIONES PERMANENTES	1	1	--	--
RESERVAS DE CAPITAL	3,117	--	1,635	1,482
REVALUACIÓN DE ACTIVOS	--	--	--	--
OBLIGACIONES SUBORDINADAS	--	--	--	--
GANANCIAS Y PÉRDIDAS POR FUSIÓN	--	--	--	--
VALUACIÓN DE ACTIVOS DE RECUPERACIÓN DUDOSA	--	--	--	--
PROVISIÓN DE BENEFICIOS A EMPLEADOS	--	--	--	--
AJUSTES AL IMPUESTO SOBRE LA RENTA	--	--	--	--
GANANCIAS O PÉRDIDAS POR CAMBIOS EN EL VALOR DE MERCADO DE LAS INVERSIONES	--	--	--	--
RESULTADOS DE EJERCICIOS ANTERIORES	21,743	-308	--	22,051
RESULTADOS DEL EJERCICIO	10,118	422	8,077	1,619
TOTAL IGUAL A LA SUMA DEL ACTIVO	51,842	5,469	18,498	27,875

ESTADO DE RESULTADOS CONDENSADO

DEL 1 DE ENERO AL 30 DE NOVIEMBRE DE 2018

(Cifras en miles de Quetzales)

PRODUCTOS FINANCIEROS	846	87	50	709
GASTOS FINANCIEROS	603	--	596	7
MARGEN POR INVERSIÓN	243	87	-546	702
PRODUCTOS POR SERVICIOS	27	3	--	24
GASTOS POR SERVICIOS	234	6	--	228
MARGEN POR SERVICIOS	-207	-4	--	-204
OTROS PRODUCTOS Y GASTOS DE OPERACIÓN	--	--	--	--
Productos	33,390	1,401	26,827	5,162
Gastos	471	12	455	5
MARGEN DE OTROS PRODUCTOS Y GASTOS DE OPERACIÓN	32,919	1,389	26,372	5,157
MARGEN OPERACIONAL BRUTO	32,954	1,473	25,826	5,655
GASTOS DE ADMINISTRACIÓN	20,425	899	15,874	3,651
MARGEN OPERACIONAL NETO	12,530	574	9,952	2,004
PRODUCTOS Y GASTOS EXTRAORDINARIOS	--	--	--	--
Productos Extraordinarios	--	--	--	--
Gastos Extraordinarios	--	--	--	--
PRODUCTOS Y GASTOS DE EJERCICIOS ANTERIORES	16	--	--	16
Productos de Ejercicios Anteriores	17	--	--	17
Gastos de Ejercicios Anteriores	1	--	--	1
GANANCIA (PÉRDIDA) BRUTA	12,546	574	9,952	2,020
IMPUESTO SOBRE LA RENTA	2,428	152	1,875	401
GANANCIA (PÉRDIDA) NETA	10,118	422	8,077	1,619



GRUPOS FINANCIEROS

GRUPOS FINANCIEROS

AL 30 DE NOVIEMBRE 2018

GRUPOS FINANCIEROS	DIRECCIÓN		FECHA DE APERTURA
GRUPO FINANCIERO AGROMERCANTIL	7a. Avenida 7-30, Zona 9, Edificio del Banco Agromercantil, Nivel 8 PÁGINA WEB: www.bam.com.gt	TELÉFONOS: 2338-6565 FAX: 2362-6566	09/09/2004
GRUPO FINANCIERO CORPORACIÓN BI	7a. Avenida 5-10, Zona 4, Torre I, Nivel 9, Edificio Centro Financiero PÁGINA WEB: www.bi.com.gt	TELÉFONOS: 2334-5111 FAX: 2331-9437	27/09/2004
GRUPO FINANCIERO BAC-CREDOMATIC	Avenida Petapa 38-39, Centro de Exelencia Operativa (COE) PÁGINA WEB: www.bac.net	TELÉFONOS: 2361-0909 FAX: 2334-7741	09/02/2005
GRUPO FINANCIERO PROMERICA	15 Calle 1-04, Zona 10, Edificio Céntrica Plaza, Torre I, Nivel 6 PÁGINA WEB: www.bancocuscatlan.com	TELÉFONOS: 2250-2000 FAX: 2366-2808	09/02/2005
GRUPO FINANCIERO DE OCCIDENTE	7a. Avenida 7-33, Zona 9, Edificio Corporativo PÁGINA WEB: www.occidente.com.gt	TELÉFONOS: 2279-9000 FAX: 2279-9303	10/06/2005
GRUPO FINANCIERO BANCO INTERNACIONAL	Avenida La Reforma 15-85, Zona 10 Edificio Torre Internacional PÁGINA WEB: www.bancointernacional.com.gt	TELÉFONOS: 2366-6666 FAX: 2366-7739/2366-6582	29/08/2005
GRUPO FINANCIERO G&T CONTINENTAL	6a. Avenida 9-08, Zona 9 Plaza G&T Continental PÁGINA WEB: www.gytcontinental.com.gt	TELÉFONOS: 2339-2001 FAX: 2332-2682	31/10/2005
GRUPO FINANCIERO BANRURAL	Avenida Reforma 9-30, Zona 9, Torre BANRURAL, Nivel 9 PÁGINA WEB: www.banrural.com.gt	TELÉFONOS: 1720/2426-1100/24261-200 FAX: 2360-9740	28/11/2007
GRUPO FINANCIERO DE LOS TRABAJADORES	Avenida La Reforma 6-20, Zona 9 PÁGINA WEB: www.bantrab.com.gt	TELÉFONOS: 1755/2410-2600 FAX: 2339-4549	29/09/2010
GRUPO FINANCIERO VIVIBANCO	13 Calle 5-46, Zona 9 PÁGINA WEB: www.vivibanco.com.gt	TELÉFONOS: 2506-0606 FAX:	29/06/2011
GRUPO FINANCIERO FICOHSA GUATEMALA	18 calle 5-56, nivel 10, Oficinas 1001 y 1002, zona 10, Edificio Unicentro PÁGINA WEB:	TELÉFONOS: FAX:	30/05/2018

GRUPOS FINANCIEROS

PRINCIPALES RUBROS DEL BALANCE GENERAL CONSOLIDADO

Al 30 de noviembre de 2018

(Cifras en miles de Quetzales)

ACTIVO NETO

GRUPOS FINANCIEROS	DISPONIBILIDADES	INVERSIONES 1/	CARTERA DE CRÉDITOS 2/	OTRAS INVERSIONES 3/	INMUEBLES Y MUEBLES	CARGOS DIFERIDOS	OTROS ACTIVOS 4/	TOTAL DE ACTIVO 5/
AGROMERCANTIL	3,372,015	4,480,525	22,785,149	244,393	214,833	122,811	317,221	31,536,946
CORPORACIÓN BI	11,377,091	33,988,419	55,201,532	667,150	2,039,149	850,347	1,750,936	105,874,624
PROMERICA	1,419,827	1,782,187	9,006,487	45,718	460,870	146,790	195,428	13,057,307
BAC-CREDOMATIC	3,884,137	2,395,371	22,058,565	43,804	260,105	305,122	396,255	29,343,360
DE OCCIDENTE	84,027	457,543	705,907	302,695	562	1,368	43,001	1,595,103
BANCO INTERNACIONAL	1,215,115	1,117,164	5,808,125	26,281	87,443	62,025	85,859	8,402,013
G&T CONTINENTAL	7,339,511	22,868,171	29,654,887	409,374	900,507	312,610	1,193,533	62,678,593
BANRURAL	8,567,956	24,443,307	29,858,872	747,088	529,625	940,529	732,133	65,819,511
DE LOS TRABAJADORES	2,916,844	7,698,552	13,083,751	59,143	165,736	290,547	392,298	24,606,871
VIVIBANCO	105,120	300,463	189,468	23,177	10,820	2,996	17,707	649,750
FICOHSA GUATEMALA	374,331	324,601	1,135,020	1,450	59,535	38,036	58,533	1,991,505
TOTAL	40,655,974	99,856,303	189,487,763	2,570,273	4,729,185	3,073,181	5,182,904	345,555,583

PASIVO Y CAPITAL

GRUPOS FINANCIEROS	OBLIGACIONES DEPOSITARIAS	CRÉDITOS OBTENIDOS	OBLIGACIONES FINANCIERAS	PROVISIONES	CRÉDITOS DIFERIDOS	OTROS PASIVOS 6/	OTRAS CTAS. ACREEDORAS 7/	CAPITAL CONTABLE	TOTAL PASIVO Y CAPITAL 5/
AGROMERCANTIL	22,263,235	5,329,722	7,257	190,098	47,737	717,546	80,860	2,900,491	31,536,946
CORPORACIÓN BI	65,882,689	21,936,616	4,217,313	40,210	77,385	3,943,863	170,345	9,606,202	105,874,624
PROMERICA	10,184,445	722,878	--	35,736	43,495	511,631	62,394	1,496,729	13,057,307
BAC-CREDOMATIC	20,407,456	4,015,827	46,509	83,546	26,646	927,628	93,596	3,742,152	29,343,360
DE OCCIDENTE	--	169,014	1,227,795	6,187	810	26,269	22,393	142,634	1,595,103
BANCO INTERNACIONAL	6,702,768	524,705	400	41,236	27,281	168,295	31,738	905,589	8,402,013
G&T CONTINENTAL	43,453,024	8,136,542	2,331,251	50,517	52,222	2,826,716	110,785	5,717,535	62,678,593
BANRURAL	52,762,110	883,378	592,289	431,313	34,690	3,241,769	341,407	7,532,556	65,819,511
DE LOS TRABAJADORES	19,516,285	1,155,173	10,595	84,379	92,546	719,596	291,721	2,736,576	24,606,871
VIVIBANCO	445,067	15,954	--	5,361	1,319	17,251	18,718	146,082	649,750
FICOHSA GUATEMALA	1,569,041	--	14,000	11,470	4,204	122,931	4,957	264,902	1,991,505
TOTAL	243,186,120	42,889,809	8,447,409	980,053	408,335	13,223,495	1,228,914	35,191,448	345,555,583

1/ Incluye: Inversiones permanentes.

2/ Incluye: Cartera de créditos sobre pólizas de seguros.

3/ Incluye: Bienes realizables.

4/ Incluye: Cuentas por cobrar y primas por cobrar, productos financieros y de servicios por cobrar, instituciones de seguros y plusvalía adquirida.

5/ Incluye: Moneda nacional y moneda extranjera.

6/ Incluye: Cuentas por pagar, gastos financieros por pagar, instituciones de seguros, reservas técnicas y matemáticas menos reservas a cargo de reaseguradores, reservas para siniestros pendientes de pago menos reservas a cargo de reaseguradores, minusvalía adquirida y otras obligaciones.

7/ Incluye: Los saldos de productos devengados no percibidos y ganancia no realizada en venta de activos a plazos.

GRUPOS FINANCIEROS

PRINCIPALES RUBROS DEL ESTADO DE RESULTADOS CONSOLIDADO

Del 1 de enero al 30 de noviembre de 2018
(Cifras en miles de Quetzales)

GRUPOS FINANCIEROS	PRODUCTOS FINANCIEROS	PRODUCTOS SERVICIOS 1/	OTROS PROD. DE OPERAC. 2/	PRODUCTOS EXTRAORD. 3/	GASTOS FINANCIEROS	OTROS GTOS. DE OPERAC. 4/	GASTOS DE ADMON.	GASTOS EXTRAORD. 5/	RESULTADO
AGROMERCANTIL	2,014,772	318,020	80,226	57,356	909,831	510,640	779,416	28,459	242,028
CORPORACIÓN BI	6,094,128	1,655,644	308,708	118,185	3,069,953	1,502,753	2,078,889	4,793	1,520,277
PROMERICA	1,125,982	125,386	115,200	81,365	370,794	585,135	355,336	5,836	130,833
BAC-CREDOMATIC	2,719,626	351,418	249,739	131,363	798,908	934,408	967,439	20,583	730,809
DE OCCIDENTE	110,158	5,067	3,160	352	84,232	3,560	39,494	612	(9,160)
BANCO INTERNACIONAL	682,514	70,661	41,712	121,999	253,544	185,753	288,458	15,391	173,740
G&T CONTINENTAL	3,963,149	1,274,617	193,177	131,793	2,106,757	1,452,570	1,384,284	10,697	608,427
BANRURAL	5,066,261	917,272	186,396	28,158	1,888,032	923,757	2,432,772	18,265	935,262
DE LOS TRABAJADORES	2,813,686	92,222	35,359	31,404	1,443,556	262,991	788,561	3,230	474,333
VIVIBANCO	53,814	3,355	1,883	11,472	21,368	4,514	34,016	2,057	8,568
FICOHSA GUATEMALA	355,264	45,043	5,674	27,361	84,960	152,486	175,030	3,910	16,957
TOTAL	24,999,354	4,858,705	1,221,234	740,808	11,031,935	6,518,567	9,323,695	113,833	4,832,074

1/ Incluye: Derechos de emisión de pólizas y comisiones, primas netas retenidas y variación en reservas técnicas y matemáticas.

2/ Incluye: Ganancia por valor de mercado de títulos-valores, variaciones y ganancias cambiarias en moneda extranjera, productos por inversiones en acciones, por promoción de empresas y de ejercicios anteriores.

3/ Incluye: Salvamentos y recuperaciones.

4/ Incluye: Gastos por servicios, de adquisición y renovación, por obligaciones contractuales, pérdida por valor de mercado de títulos-valores, variaciones y pérdidas cambiarias en moneda extranjera, cuentas incobrables y de dudosa recuperación, de ejercicios anteriores e Impuesto Sobre la Renta, menos, comisiones, participaciones y recuperaciones por reaseguro cedido.

5/ Incluye: Participación de reaseguradoras en salvamentos y recuperaciones.

GRUPOS FINANCIEROS

POSICIÓN PATRIMONIAL CONSOLIDADA






Al 30 de noviembre de 2018
(Cifras en miles de Quetzales)

GRUPOS FINANCIEROS	Patrimonio Computable	Patrimonio Requerido	Posición Patrimonial
AGROMERCANTIL	3,225,385	2,550,868	674,517
CORPORACIÓN BI	10,117,028	7,737,717	2,379,312
PROMERICA	1,650,752	1,202,042	448,710
BAC-CREDOMATIC	3,741,586	2,470,532	1,271,054
DE OCCIDENTE	142,634	120,587	22,046
BANCO INTERNACIONAL	914,817	694,725	220,092
G&T CONTINENTAL	5,913,323	4,384,379	1,528,945
BANRURAL	7,233,376	4,193,651	3,039,725
DE LOS TRABAJADORES	2,729,752	1,500,679	1,229,073
VIVIBANCO	146,082	43,267	102,814
FICOHSA GUATEMALA	264,902	156,013	108,889
TOTAL	36,079,636	25,054,459	11,025,177



Superintendencia de Bancos
Guatemala, C. A.

9.^a avenida 22-00, zona 1, Guatemala, C. A. 011001
PBX: (502) 2429-5000

 SIB Guatemala  @sib_guatemala  SuperBancosGuatemala
 sib_guatemala  Superintendencia de Bancos (SIB)