

SUPERINTENDENCIA DE BANCOS

Guatemala, Centro América



BOLETÍN DE ESTADÍSTICAS DEL SISTEMA FINANCIERO DICIEMBRE 2007



SUPERINTENDENTE DE BANCOS

Lic. Willy Waldemar Zapata Sagastume

INTENDENTES

Lic. Eduardo Efraín Garrido Prado

Análisis y Supervisión

Lic. Luis Alfredo Türk Mejía

Estudios y Sistemas

Lic. Ramón Benjamín Tobar Morales

Verificación Especial

Lic. Edwin Giovanni Verbena De León

Administrativo

CONSEJERA LEGAL

Licda. Beatriz Eugenia Ordóñez Porta de Leal

Dirección: 9a. Avenida 22-00, zona 1

Edificio de la Superintendencia de Bancos

Guatemala, Guatemala 01001

Centro América

Teléfonos: (502) 24295000, 22320003

Fax: (502) 22320002

Apto. Postal: 3001

E-mail: info@sib.gob.gt

DIRECTORES

Lic. Carlos Armando Pérez Ruiz
Supervisión A

Licda. Erika Susana Vargas López
Supervisión B

Lic. Juan Alberto Díaz López
Supervisión C

Ing. Estuardo Enrique Echeverría Nova
Sistemas

Lic. Hugo Rafael Oroxóm Mérida
Estudios

Ing. José Miguel Ramírez Peña
Recursos Humanos

Lic. Victor Román Castillo Fernández
Financiero y de Servicios

Lic. Victor Hugo Castillo Vásquez
Jurídico

Ing. Pablo Antonio Marroquín Fernández
Investigación

Licda. María Fernanda Morales Pellecer
Verificación Especial

La información general de la Superintendencia de Bancos y del sistema financiero, puede ser consultada en Internet:

www.sib.gob.gt

NUESTRA MISION

"Promover la estabilidad y confianza en el sistema financiero."

NUESTRA VISION

"Ser una institución de reconocida credibilidad; que realiza una supervisión efectiva del sistema financiero orientada al cumplimiento de estándares internacionales; que sirva a la sociedad con responsabilidad y transparencia. Con capacidad de respuesta oportuna; conformada con personal calificado, adaptable al cambio y comprometido con un servicio de calidad; apoyada en procesos integrados, tecnología y nivel de seguridad adecuados"

Nota: Las cifras que se presentan no han sido auditadas y tienen como fuente la información contable recibida de las entidades financieras, por lo que su veracidad y exactitud, así como sus deficiencias, son responsabilidad de las entidades remitentes. El fin de la presente publicación es proporcionar información para el análisis estadístico macroeconómico del sistema financiero guatemalteco. Por lo anterior, la Superintendencia de Bancos no es responsable por los usos que se dé o las decisiones que se tomen, basados en la información publicada.

El contenido de esta publicación puede reproducirse citando la fuente.

INDICE

	Página		Página
INSTITUCIONES FINANCIERAS LEGALMENTE AUTORIZADAS PARA OPERAR EN EL PAIS		SOCIEDADES FINANCIERAS PRIVADAS	
BANCO DE GUATEMALA		DIRECTORIO DE LAS SOCIEDADES FINANCIERAS	62
BALANCE GENERAL	2	BALANCE GENERAL Y ESTADO DE RESULTADOS CONDENSADO CONSOLIDADO	63
MERCADO BANCARIO, MOVIMIENTO DE DIVISAS	2	COMPORTAMIENTO DE LOS PRINCIPALES RUBROS (GRAFICA)	64
MEDIO CIRCULANTE COMPARATIVO	3	ACTIVO, COMPORTAMIENTO DE LOS PRINCIPALES RUBROS (GRAFICA)	65
MERCADO CAMBIARIO, TIPO DE CAMBIO DE REFERENCIA	3	PASIVO, COMPORTAMIENTO DE LOS PRINCIPALES RUBROS (GRAFICA)	66
SISTEMA BANCARIO		PRESENTACION POR RUBROS (PARTICIPACION POR ENTIDAD)	67
DIRECTORIO DEL SISTEMA BANCARIO	6	ESTADO DIARIO DEL DEPOSITO LEGAL, AL FINAL DE MES	67
INFORMACION DE AGENCIAS, RESUMEN POR REGIONES	8	CARTERA DE CREDITOS SEGUN SU CLASIFICACION CONTABLE EN MONEDA NACIONAL	68
NUMERO DE AGENCIAS POR DEPARTAMENTO	9	CARTERA DE CREDITOS SEGUN SU CLASIFICACION CONTABLE EN MONEDA EXTRANJERA	70
BALANCE GENERAL Y ESTADO DE RESULTADOS CONDENSADO CONSOLIDADO	10	INTEGRACION DE LA CARTERA VIGENTE	72
COMPORTAMIENTO DE LOS PRINCIPALES RUBROS (GRAFICA)	11	INTEGRACION DE LA CARTERA VENCIDA	73
ACTIVO, COMPORTAMIENTO DE LOS PRINCIPALES RUBROS (GRAFICA)	12	CARTERA DE CREDITOS (GRAFICA)	74
PASIVO, COMPORTAMIENTO DE LOS PRINCIPALES RUBROS (GRAFICA)	13	CARTERA DE CREDITOS POR ACTIVIDAD ECONOMICA	75
PRESENTACION POR RUBROS (PARTICIPACION POR ENTIDAD)	14	CARTERA DE CREDITOS POR ACTIVIDAD ECONOMICA EN MONEDA NACIONAL	76
POSICION DE ENCAJE MONEDA NACIONAL	15	CARTERA DE CREDITOS POR ACTIVIDAD ECONOMICA EN MONEDA EXTRANJERA	77
POSICION DE ENCAJE MONEDA EXTRANJERA	16	PRESTAMOS Y DESCUENTOS CONCEDIDOS POR DISTRIBUCION GEOGRAFICA	78
POSICION PROMEDIO ACUMULADA DE ENCAJE MONEDA NACIONAL Y EXTRANJERA	17	PRESTAMOS Y DESCUENTOS CONCEDIDOS POR DESTINO ECONOMICO Y TIPO DE INVERSION	79
TASA PROMEDIO PONDERADA ACTIVA Y PASIVA MONEDA NACIONAL Y EXTRANJERA	18	PRESTAMOS Y DESCUENTOS CONCEDIDOS POR ESTRATIFICACION Y PLAZO ORIGINAL	82
CAPTACIONES CLASIFICADAS POR CANTIDAD DE CUENTAS Y MONTOS EN MN Y ME	19	INTEGRACION DE FIDEICOMISOS	83
CARTERA DE CREDITOS SEGUN SU CLASIFICACION CONTABLE EN MONEDA NACIONAL	20	DEFINICION DE INDICADORES FINANCIEROS DE SOCIEDADES FINANCIERAS PRIVADAS	84
CARTERA DE CREDITOS SEGUN SU CLASIFICACION CONTABLE EN MONEDA EXTRANJERA	23	INFORMACION FINANCIERA POR INSTITUCION	85
INTEGRACION DE LA CARTERA VIGENTE	26	CASAS DE CAMBIO	
INTEGRACION DE LA CARTERA VENCIDA	27	DIRECTORIO DE LAS CASAS DE CAMBIO	102
CARTERA DE CREDITOS (GRAFICA)	28	BALANCE GENERAL Y ESTADO DE RESULTADOS CONDENSADO CONSOLIDADO Y POR INSTITUCION	103
CARTERA DE CREDITOS POR ACTIVIDAD ECONOMICA	29	ALMACENES GENERALES DE DEPOSITO	
CARTERA DE CREDITOS POR ACTIVIDAD ECONOMICA EN MONEDA NACIONAL	30	DIRECTORIO DE LOS ALMACENES GENERALES DE DEPOSITO	106
CARTERA DE CREDITOS POR ACTIVIDAD ECONOMICA EN MONEDA EXTRANJERA	31	BALANCE GENERAL Y ESTADO DE RESULTADOS CONDENSADO CONSOLIDADO Y POR INSTITUCION	107
PRESTAMOS Y DESCUENTOS CONCEDIDOS POR DISTRIBUCION GEOGRAFICA	32		
PRESTAMOS Y DESCUENTOS CONCEDIDOS POR DESTINO ECONOMICO Y TIPO DE INVERSION	33		
PRESTAMOS Y DESCUENTOS CONCEDIDOS POR ESTRATIFICACION Y PLAZO ORIGINAL	36		
INTEGRACION DE FIDEICOMISOS	38		
DEFINICION DE INDICADORES FINANCIEROS DEL SISTEMA BANCARIO	39		
INFORMACION FINANCIERA POR INSTITUCION	40		

**LA SUPERINTENDENCIA DE BANCOS DE GUATEMALA AL PUBLICO EN GENERAL
 INFORMA QUE LAS INSTITUCIONES FINANCIERAS LEGALMENTE AUTORIZADAS PARA OPERAR EN
 EL PAIS, QUE AL MES DE DICIEMBRE 2007 SE ENCUENTRAN SUJETAS A SU VIGILANCIA E INSPECCION,
 SON LAS SIGUIENTES:**

SISTEMA BANCARIO

1. El Crédito Hipotecario Nacional de Guatemala
2. Banco Inmobiliario, S. A.
3. Banco de los Trabajadores
4. Banco Industrial, S. A.
5. Banco de Desarrollo Rural, S. A.
6. Banco Internacional, S. A.
7. Banco del Quetzal, S. A. (1)
8. Banco Reformador, S. A.
9. Citibank, N. A. Sucursal Guatemala
10. Banco Uno, S. A.
11. Primer Banco de Ahorro y Préstamo para la Vivienda Familiar, S. A.
12. Banco de la República, S. A.
13. Banco Americano, S. A.
14. Banco Privado para el Desarrollo, S. A. (BANCASOL)
15. Banco de Antigua, S. A.
16. Banco de América Central, S. A.
17. Banco Cuscatlán de Guatemala, S. A.
18. Banco Agromercantil de Guatemala, S. A.
19. Banco G&T Continental, S. A.
20. Banco de Crédito, S. A.
21. Banco Azteca de Guatemala, S.A.

EN SITUACION ESPECIAL

- Banco del Nor-Oriente, S. A. (2)

EN SUSPENSIÓN DE OPERACIONES

- Banco del Café, S.A. (3)
 Banco de Comercio, S.A. (4)

SOCIEDADES FINANCIERAS

1. Financiera Guatemalteca, S. A.
2. Corporación Financiera Nacional
3. Financiera Industrial, S. A.
4. Financiera de Inversión, S. A.
5. Financiera Rural, S. A.
6. Financiera de Occidente, S. A.
7. Financiera de Capitales, S. A.
8. Financiera Summa, S. A.
9. Financiera San Miguel, S. A.
10. Financiera Agromercantil, S. A.
11. Financiera Uno, S. A.
12. Financiera Las Tres Américas, S. A.
13. Financiera Consolidada, S. A.
14. Financiera de los Trabajadores, S. A.
15. Financiera Credicorp, S. A.
16. Financiera G & T Continental, S. A.

EN SITUACION ESPECIAL

- Financiera Metropolitana, S. A. (5)
 Financiera Agro Comercial, S. A. (5)

ALMACENES GENERALES DE DEPOSITO

1. Almacenes de Depósito de El Crédito Hipotecario Nacional de Guatemala
2. Almacenadora Guatemalteca, S. A.
3. Almacenes Generales, S. A.
4. Almacenadora Integrada, S. A.
5. Central Almacenadora, S. A.
6. Centroamericana de Almacenes, S. A.
7. Almacenadora Internacional, S. A.
8. Almacenes y Servicios, S. A.
9. Almacenadora de la Nación, S. A.
10. Almacenadora Corporativa, S. A.
11. Almacenadora de la Producción, S. A.
12. Almacenes y Silos, S. A.
13. Almacenadora Tecún Umán, S. A.
14. Almacenadora Pelicano, S. A.

No se incluye información de Compañías Aseguradoras y Compañías Afianzadoras.

CASAS DE CAMBIO

1. Lafise, Casa de Cambio, S. A.

ENTIDADES FUERA DE PLAZA (OFF SHORE)

1. Westrust Bank (International) Ltd.
2. Occidente International Corporation
3. Investment & Commerce Bank Limited
4. Mercom Bank Ltd.
5. Cuscatlan Bank & Trust Limited
6. Banex International Bank Corp.
7. BAC Bank Inc.
8. GTC Bank Inc.
9. Transcom Bank (Barbados) Limited
10. The Oxy Bank, Ltd.

CASAS DE BOLSA

1. Banex Valores, S. A.
2. Sociedad de Corretaje de Inversiones en Valores, S. A.
3. Agrovalores, S. A.
4. Mercado de Transacciones, S. A.
5. Conesera, S. A.
6. Actividades Empresariales, S. A.
7. Bac Valores Guatemala, S. A.
8. Cuscatlán Valores, S. A.
9. Asesores Bursátiles de Occidente, S. A.
10. Internacional Casa de Bolsa, S. A.
11. Casa de Bolsa G&T Continental, S. A.
12. Asesoría en Valores, S. A.
13. Contivalores, S. A.
14. Unibolsa, S.A.

TARJETAS DE CREDITO

1. Tarjeta Agromercantil, S. A.
2. Singersa, S. A.
3. Contécnica, S. A.
4. Credomatic de Guatemala, S. A.
5. Tarjetas Cuscatlán, S. A.
6. Tarjetas de Crédito de Occidente, S. A.
7. Tarjetas de Crédito de Guatemala, S. A.
8. G&T Conticredit, S. A.
9. Centro Único de Crédito S.A.

OTRAS INSTITUCIONES

1. Instituto de Fomento de Hipotecas Aseguradas -FHA-
2. Departamento de Monte de Piedad de El Crédito Hipotecario Nacional de Guatemala
3. Recursos Inmobiliarios y Servicios Diversos Especializados, S. A.
4. Servicios Múltiples de Inversión, S. A.
5. Negocios y Transacciones Institucionales, S. A.
6. Leasing Cuscatlán de Guatemala, S. A.
7. Occidente Corporation USA
8. Interconsumo, S. A.

- (1) La Junta Monetaria mediante resolución JM-165-2007, autorizó la fusión por absorción del Banco del Quetzal, Sociedad Anónima, por Banco Industrial, Sociedad Anónima.
- (2) La Junta Monetaria mediante resolución JM-34-2003, autorizó la fusión por absorción del Banco del Nor-Oriente, Sociedad Anónima, por el Crédito Hipotecario Nacional de Guatemala.
- (3) Mediante resolución de la Junta Monetaria No. JM-120-2006, de fecha 19 de octubre de 2006, se resolvió suspender las operaciones del Banco del Café, Sociedad Anónima.
- (4) Mediante resolución de la Junta Monetaria No. JM-181-2007, del 26 de noviembre de 2007, se resolvió revocar la autorización para operar del Banco de Comercio, Sociedad Anónima. Mediante resolución de la Junta Monetaria No. JM-182-2007, del 26 de noviembre de 2007, se resolvió instruir a la Superintendencia de Bancos para que solicite a un juzgado de Primera Instancia del Ramo Civil, la declaratoria de quiebra del Banco de Comercio, Sociedad Anónima, la cual se está tramitando en el Juzgado Noveno de Primera Instancia del Ramo Civil.
- (5) En proceso de quiebra, conforme a lo dispuesto en el Artículo 102 del Decreto Número 315 del Congreso de la República de Guatemala, Ley de Bancos.

BANCO DE GUATEMALA



Dirección Postal:	7a. Avenida 22-01, zona 1, Guatemala, C.A.
Apartado Postal:	365
Teléfono:	PBX (502) 2429-6000 / 2485-6000
Télex:	5231 / 5461
Dirección Cablegráfica:	GUABAN GU
Fax:	(502) 2253-4035
Internet:	www.banguat.gob.gt
Swift:	BAGUGTGC

BANCO DE GUATEMALA
BALANCE GENERAL AL 31 DE DICIEMBRE DE 2007
(Cifras en miles de Quetzales)

Diciembre 2007

ACTIVO

CON NO RESIDENTES

ORO MONETARIO	1,408,898	
TENENCIA DE UNIDADES INTERNACIONALES DE CUENTA	33,096	
NUMERARIO DEL EXTERIOR	22,247	
DEPOSITOS EN EL EXTERIOR	53,359	
INVERSIONES EN VALORES DEL EXTERIOR	31,409,056	
ACUERDOS DE PAGO Y CONVENIOS DE COMPENSACION Y CREDITO RECIPROCO	12,750	
OTROS ACTIVOS	176,894	
APORTACIONES A ORGANISMOS FINANCIEROS INTERNACIONALES	3,523,044	36,639,344

CON RESIDENTES

INVERSIONES EN MONEDA NACIONAL	333,405	
CREDITO INTERNO	291,276	
BONOS DEL TESORO ADQUIRIDOS DEL FOPA	458,624	
BONOS DEL TESORO RECIBIDOS PARA CUBRIR DEFICIENCIAS NETAS	2,717,028	
RESTAURACIONES DE PATRIMONIO POR COBRAR AL ESTADO	18,132,871	
OTROS ACTIVOS	1,764,231	23,697,435
TOTAL DEL ACTIVO	60,336,779	

PASIVO

CON NO RESIDENTES

OBLIGACIONES CON ORGANISMOS FINANCIEROS INTERNACIONALES	2,920,706	2,920,706
---	-----------	-----------

CON RESIDENTES

NUMERARIO NACIONAL	20,010,778	
DEPOSITOS MONETARIOS	7,857,925	
PASIVOS CUASIMONETARIOS	1,625,109	
TITULOS DEL BANCO CENTRAL	12,596,242	
DEPOSITOS DEL GOBIERNO GENERAL	9,847,115	
OTROS PASIVOS	1,398,963	53,336,133

PATRIMONIO

4,079,941

TOTAL DEL PASIVO Y PATRIMONIO

60,336,779

CUENTAS DE ORDEN

523,220,568

TIPO DE CAMBIO DE REFERENCIA AL 31 DE DICIEMBRE DE 2007 US\$.1.00=Q.7.63101

MERCADO BANCARIO
MOVIMIENTO DE DIVISAS
OPERACIONES DEL 31 DE DICIEMBRE DE 2007
(Cifras en miles)

MERCADO	TCR 1/			
	US DOLARES	EQUIVALENTES EN QUETZALES	TIPO DE CAMBIO	NÚMERO DE OPERACIONES
BANCOS NACIONALES	102,354	781,081	7.63117	2,663
BANCO EXTRANJERO	7,922	60,493	7.63606	16
SOCIEDADES FINANCIERAS	3,052	23,220	7.60910	7
CASAS DE CAMBIO	819	6,259	7.64379	7
TOTALES	114,146	871,053	7.63101	2,693

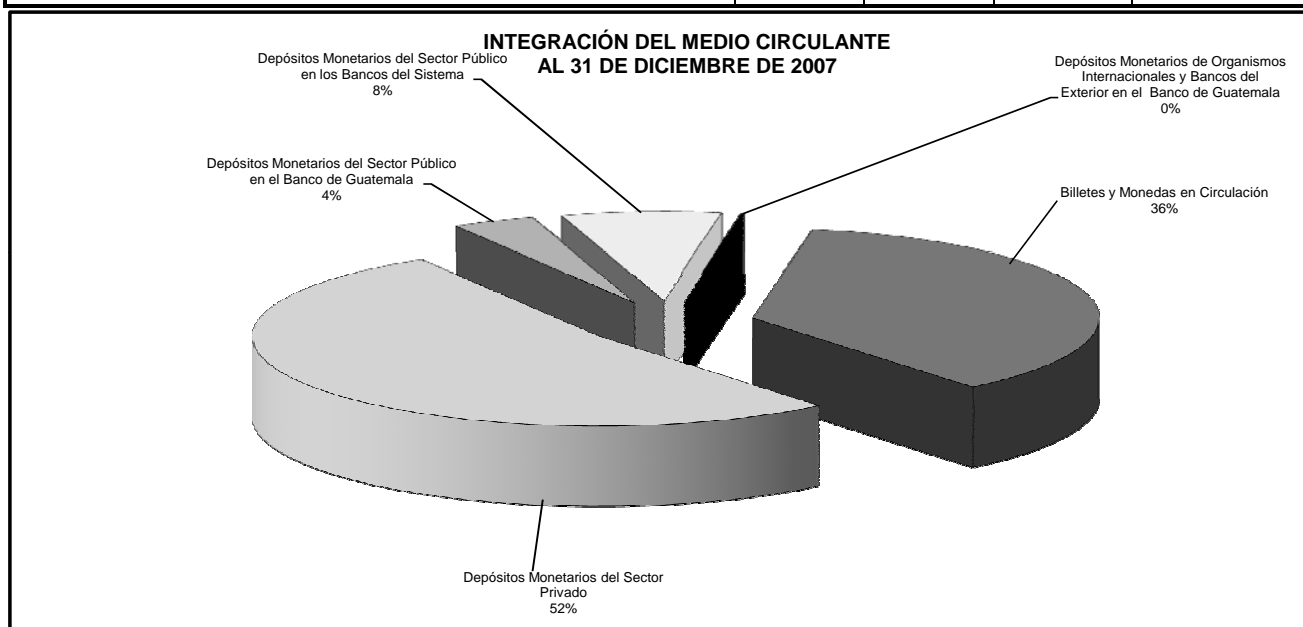
1/ Mediante resolución JM-126-2006, la Junta Monetaria resolvió modificar, a partir del 1 de diciembre de 2006, la metodología de cálculo del Tipo de Cambio de Referencia.

MEDIO CIRCULANTE COMPARATIVO

AL 31 DE DICIEMBRE DE CADA AÑO

(Cifras en miles de Quetzales)

CONCEPTO	CIFRAS		VARIACION	
	2006	2007	ABSOLUTA	PORCENTAJE
1. Billetes y Monedas en Circulación	12,516,104	17,182,515	4,666,411	37.3
2. Depósitos Monetarios del Sector Privado	20,466,612	24,771,161	4,304,549	21.0
3. Depósitos Monetarios del Sector Público en el Banco de Guatemala	2,804,640	1,817,760	(986,880)	(35.19)
4. Depósitos Monetarios del Sector Público en los Bancos del Sistema	4,622,156	3,512,914	(1,109,242)	(24.0)
5. Depósitos Monetarios de Organismos Internacionales y Bancos del Exterior en el Banco de Guatemala	63,511	53,151	(10,360)	(16.3)
TOTAL MEDIO CIRCULANTE	40,473,023	47,337,500	6,864,477	17.0



MERCADO CAMBIARIO

TIPO DE CAMBIO DE REFERENCIA
AL FINAL DE CADA MES

FECHA	TCR 1/	FECHA	TCR 1/
DICIEMBRE 2006	7.59615	JULIO 2007	7.68506
ENERO 2007	7.71288	AGOSTO 2007	7.68059
FEBRERO 2007	7.72054	SEPTIEMBRE 2007	7.75396
MARZO 2007	7.69235	OCTUBRE 2007	7.69480
ABRIL 2007	7.67313	NOVIEMBRE 2007	7.68610
MAYO 2007	7.66255	DICIEMBRE 2007	7.63101
JUNIO 2007	7.71527		

1/ Mediante resolución JM-126-2006, la Junta Monetaria resolvió modificar, a partir del 1 de diciembre de 2006, la metodología de cálculo del Tipo de Cambio de Referencia.

Fuente: Sitio web del Banco de Guatemala.



SISTEMA BANCARIO

SISTEMA BANCARIO

AL 31 DE DICIEMBRE 2007

BANCOS	DIRECCION	TELEFONOS:	FECHA DE APERTURA
EL CREDITO HIPOTECARIO NACIONAL DE GUATEMALA	7a. Avenida 22-77, Zona 1 PAGINA Web: www.chn.com.gt EMPLEADOS: 683	23845222-23845333/35 FAX: 22380744	06/10/1930
BANCO INMOBILIARIO, S. A.	7a. Avenida 11-59, Zona 9 Edificio Galerías España PAGINA Web: www.bancoinmobiliario.com.gt EMPLEADOS: 345	24232000, 2429-3700 FAX: 23321418	13/12/1958
BANCO G&T CONTINENTAL, S. A.	6a. Avenida 9-08, Zona 9 Plaza G&T Continental PAGINA Web: www.gytcontinental.com.gt EMPLEADOS: 3412	23386801 FAX: 23322682	03/09/1962
BANCO DE LOS TRABAJADORES	Avenida La Reforma 6-20, Zona 9 PAGINA Web: www.bantrab.net.gt EMPLEADOS: 743	24102600, 1755 FAX: 23394750	01/02/1966
BANCO INDUSTRIAL, S. A.	7a. Avenida 5-10, Zona 4 Torre I Centro Financiero PAGINA Web: www.bi.com.gt EMPLEADOS: 4310	1737 FAX: 23319437	17/06/1968
BANCO DE DESARROLLO RURAL, S. A.	Avenida La Reforma 2-56, Zona 9 PAGINA Web: www.banrural.com.gt EMPLEADOS: 5374	24261100, 24261200, PBX 1720 23609740	03/05/1971
BANCO INTERNACIONAL, S. A.	Avenida La Reforma 15-85, Zona 10 Edificio Torre Internacional PAGINA Web: www.bancointernacional.com.gt EMPLEADOS: 647	2366-6666 FAX: 2366-7739, 2366-6582	12/07/1976
BANCO DEL QUETZAL, S. A.	7a. Avenida 6-26, Zona 9 Edificio Plaza El Roble Oficina 701 PAGINA Web: www.banquetzal.com.gt EMPLEADOS: 2	2423-1111 FAX: 2423-1046	23/11/1984
BANCO REFORMADOR, S. A.	Avenida Reforma 9-76, Zona 9 PAGINA Web: www.bancoreformador.com EMPLEADOS: 986	2386-3500 FAX: 2362-0847	26/11/1990
CITIBANK, N. A. SUC. GUATEMALA	3a. Avenida 13-78, Zona 10 Torre Citigroup, Nivel 16 PAGINA Web: www.citibank.com/guatemala EMPLEADOS: 105	2336-8000 FAX: 2333-6860	03/12/1990
BANCO UNO, S. A.	18 Calle 5-56, Zona 10 Edificio Unicentro PAGINA Web: www.bancouno.com.gt EMPLEADOS: 1815	2422-9999 FAX: 2366-1861	04/03/1991
VIVIBANCO, S. A.	6a. Avenida 12-98, Zona 9 PAGINA Web: www.vivibanco.com EMPLEADOS: 165	22777878 FAX: 22777805	22/11/1993
BANCO DE LA REPUBLICA, S. A.	Diagonal 6 10-26, Zona 10 Plaza de La Republica PAGINA Web: www.larepublica.com EMPLEADOS: 343	24234444 FAX: 24234444 Ext. 4441	07/02/1994
BANCO AMERICANO, S. A.	11 Calle 7-44, Zona 9 PAGINA Web: www.bancoamericano.com.gt EMPLEADOS: 32	23861700 FAX: 23861753	20/03/1995
BANCO PRIVADO PARA EL DESARROLLO, S. A.	7a. Avenida 8-46, Zona 9 PAGINA Web: www.bancasol.com.gt EMPLEADOS: 569	2423-6666 FAX: 23617217	17/05/1995
BANCO DE ANTIGUA, S. A.	12 Calle 4-30, Zona 9 PAGINA Web: www.bantigua.com.gt EMPLEADOS: 1403	2420-5555, 2420-5585 FAX: 23368205	21/07/1997
BANCO DE AMERICA CENTRAL, S. A.	7a. Avenida 6-26, Zona 9, Edificio Plaza El Roble, 5to. Nivel, Oficina 501 PAGINA Web: www.bac.net , www.baonline.com EMPLEADOS: 689	23610909 FAX: 23347741	29/12/1997
BANCO CUSCATLÁN DE GUATEMALA, S. A.	15 Calle 1-04, Zona 10 Edificio Céntrica Plaza, Torre I, 6to. Nivel PAGINA Web: www.bancocuscatlan.com EMPLEADOS: 434	22502000 FAX: 2366-2808	02/08/1999
BANCO AGROMERCANTIL DE GUATEMALA, S. A.	7a. Avenida 7-30, Zona 9 PAGINA Web: www.agromercantil.com.gt EMPLEADOS: 2270	2338-6565 FAX: 2362-1826	30/11/2000

SISTEMA BANCARIO

AL 31 DE DICIEMBRE 2007

BANCOS	DIRECCION	FECHA DE APERTURA
BANCO DE CRÉDITO, S. A.	12 Calle 6-70, Zona 10 PAGINA Web: www.bancredit.com.gt EMPLEADOS: 137	TELEFONOS: 2384-4900 FAX: 2362-8889 30/11/2005
BANCO AZTECA DE GUATEMALA, S. A.	Avenida Reforma 9-00, Zona 9, Edificio Plaza Panamericana PAGINA Web: www.bancoazteca.com.gt EMPLEADOS: 773	TELEFONOS: 2229-2222 FAX: 20/05/2007

SISTEMA BANCARIO

INFORMACION DE AGENCIAS

AL 31 DE DICIEMBRE DE 2007

RESUMEN POR REGIONES

	METRO-POLITANA	NORTE	NOR-ORIENTE	SUR-ORIENTE	CENTRAL	SUR-OCCIDENTE	NOR-OCCIDENTE	PETEN	TOTAL
BANCOS NACIONALES	1,089	87	221	145	216	313	121	51	2,243
EL CREDITO HIPOTECARIO NACIONAL DE GUATEMALA	21	2	12	4	6	7	1	1	54
INMOBILIARIO, S. A.	22	1	2	4	4	9	3	1	46
G&T CONTINENTAL, S. A.	277	12	49	35	50	44	21	13	501
DE LOS TRABAJADORES	21	1	8	2	7	8	2	1	50
INDUSTRIAL, S. A.	160	7	17	12	24	44	10	4	278
DE DESARROLLO RURAL, S. A.	149	32	54	40	38	85	57	23	478
INTERNACIONAL, S. A.	17	1	8	1	4	8	1	0	40
DEL QUETZAL, S. A.	6	0	1	0	0	1	0	0	8
REFORMADOR, S. A.	47	4	10	6	7	14	4	0	92
UNO, S. A.	43	3	6	3	7	7	2	0	71
VIVIBANCO, S. A.	12	0	0	0	0	0	0	0	12
DE LA REPUBLICA, S. A.	10	0	2	0	3	5	1	1	22
AMERICANO, S. A.	1	0	0	0	0	0	0	0	1
PRIVADO PARA EL DESARROLLO, S. A.	2	0	0	0	4	7	0	0	13
DE ANTIGUA, S. A.	88	7	16	7	20	22	3	0	163
DE AMERICA CENTRAL, S. A.	38	1	1	0	5	2	0	0	47
CUSCATLAN DE GUATEMALA, S. A.	45	2	3	0	5	4	1	0	60
AGROMERCANTIL DE GUATEMALA, S. A.	82	8	16	16	15	24	4	3	168
DE CREDITO, S. A.	3	0	1	2	0	2	3	0	11
AZTECA DE GUATEMALA, S.A.	45	6	15	13	17	20	8	4	128
BANCO EXTRANJERO	2	0	0	0	0	0	0	0	2
CITIBANK, N. A. SUC. GUATEMALA	2	0	0	0	0	0	0	0	2
TOTAL	1,091	87	221	145	216	313	121	51	2,245

REGION:

METROPOLITANA
 NORTE
 NORORIENTE
 SURORIENTE
 CENTRAL
 SUROCCIDENTE
 NOROCCIDENTE
 PETEN

DEPARTAMENTOS QUE INCLUYE:

Guatemala
 Baja Verapaz y Alta Verapaz
 Izabal, Chiquimula, Zacapa y El Progreso
 Jalapa, Jutiapa y Santa Rosa
 Sacatepéquez, Chimaltenango y Escuintla
 Sololá, Totonicapán, Quetzaltenango, Suchitepéquez, Retalhuleu y San Marcos
 Huehuetenango y Quiché

SISTEMA BANCARIO

NUMERO DE AGENCIAS POR DEPARTAMENTO
AL 31 DE DICIEMBRE DE 2007



Guatemala, C. A.

SISTEMA BANCARIO
BALANCE GENERAL CONDENSADO CONSOLIDADO
AL 31 DE DICIEMBRE DE 2007
(Cifras en miles de Quetzales)

	MONEDA NACIONAL	MONEDA EXTRANJERA	TOTAL		MONEDA NACIONAL	MONEDA EXTRANJERA	TOTAL
A C T I V O	88,430,181	29,962,329	118,392,510	P A S I V O	80,597,273	26,906,958	107,504,231
DISPONIBILIDADES	13,933,025	4,145,423	18,078,448	DEPOSITOS	74,946,791	11,957,201	86,903,992
Caja	2,824,221	446,512	3,270,734	Depósitos a la Vista	32,645,179	6,159,189	38,804,368
Banco Central	8,423,560	1,513,539	9,937,099	Depósitos de Ahorro	18,432,022	2,510,543	20,942,566
Bancos del País	120,101	17,667	137,768	Depósitos a Plazo	23,344,815	3,275,058	26,619,873
Bancos del Exterior	163,931	1,781,175	1,945,106	Otros Depósitos	524,774	12,411	537,186
Cheques y Giros a Compensar	2,401,212	326,159	2,727,371	CREDITOS OBTENIDOS	485,533	13,571,537	14,057,070
Giros sobre el Exterior	-	60,370	60,370	Banco Central	-	2	2
				Instituciones Financieras	205,257	-	205,257
				Organismos Internacionales y Entidades Extranjeras	280,277	963,408	1,243,685
				Bancos del Exterior	-	12,608,127	12,608,127
INVERSIONES TEMPORALES	4,450,270	809,251	5,259,522	OBLIGACIONES FINANCIERAS	2,001,874	216,911	2,218,786
Títulos-Valores de Emisores Nac.	4,487,035	537,431	5,024,466	TITULOS DE CAPITALIZACION	39,604	5	39,609
Títulos-Valores de Emisores Ext.	-	267,380	267,380	GASTOS FINANCIEROS POR PAGAR	216,199	161,179	377,378
Intereses Pagados en Compra de Val.	1,584	4,440	6,024	CUENTAS POR PAGAR	1,983,596	906,519	2,890,115
SUMA	4,488,619	809,251	5,297,871	PROVISIONES	196,261	2,667	198,928
				SUC., CASA MATRIZ Y DEPTOS. ADSCRITOS	-	-	-
				CREDITOS DIFERIDOS	64,900	39,218	104,117
(-) Estimaciones por Valuación	38,349	-	38,349	S U B T O T A L	79,934,759	26,855,237	106,789,996
CARTERA DE CREDITOS	46,115,206	22,868,361	68,983,567	OTRAS CUENTAS ACREEDORAS	662,514	51,721	714,235
Vigentes	46,283,499	22,760,736	69,044,235	C A P I T A L C O N T A B L E	10,888,279	-	10,888,279
Al Día	44,857,580	22,551,357	67,408,938	CAPITAL PRIMARIO	7,218,030	-	7,218,030
En Mora	1,425,919	209,378	1,635,297	CAPITAL PAGADO	5,477,622	-	5,477,622
Vencidos	946,356	164,876	1,111,232	Capital Autorizado	14,795,000	-	14,795,000
En Proceso de Prórroga	132,003	51,953	183,956	Capital no Pagado (-)	9,402,360	-	9,402,360
En Cobro Administrativo	166,249	36,155	202,404	Casa Matriz, Capital Asignado	84,982	-	84,982
En Cobro Judicial	648,103	76,768	724,872	Aportes para Acciones	233,340	-	233,340
SUMA	47,229,855	22,925,612	70,155,467	Otras Aportaciones	415,364	-	415,364
				Reservas de Capital	1,091,704	-	1,091,704
(-) Estimaciones Por Valuación	1,114,649	57,251	1,171,900	CAPITAL COMPLEMENTARIO	3,670,248	-	3,670,248
PRODUCTOS FINANCIEROS POR COBRAR	973,452	122,997	1,096,449	OTRAS RESERVAS DE CAPITAL	602,878	-	602,878
CUENTAS POR COBRAR (Neto)	733,123	224,808	957,930	RESERVAS PARA ACTIVOS EXTRAORDINARIOS	551	-	551
GASTOS ANTICIPADOS	315,540	13,647	329,187	OBLIGACIONES CONVERTIBLES EN ACCIONES	-	-	-
ACTIVOS EXTRAORDINARIOS (Neto)	472,888	1,086	473,974	OBLIGACIONES SUBORDINADAS	1,418,779	-	1,418,779
INVERSIONES A LARGO PLAZO	17,432,889	1,724,647	19,157,536	REVALUACION DE ACTIVOS	365,317	-	365,317
Títulos-Valores de Emisores Nacionales	17,460,173	1,187,822	18,647,995	GANANCIAS Y PERDIDAS POR FUSION	67	-	67
Títulos-Valores de Emisores Extranjeros	-	532,008	532,008	PERDIDAS X APLICAR EJERC. ANT. (-)	130,001	-	130,001
Intereses pagados en compra de valores	3,979	4,817	8,796	AJUSTES AL IMPUESTO SOBRE LA RENTA	-	-	-
SUMA	17,464,152	1,724,647	19,188,799	GANANCIAS POR APLICAR DE EJERCICIOS ANTERIORES	338,623	-	338,623
				VALUACION ACTIVOS RECUP. DUDOSA(-)	760,221	-	760,221
				RESULTADO DEL EJERCICIO	1,834,254	-	1,834,254
(-) Estimaciones Por Valuación	31,263	-	31,263	TOTAL IGUAL A LA SUMA DEL ACTIVO			118,392,510
OTRAS INVERSIONES	121,623	51,536	173,159				
SUC., CASA MATRIZ Y DEPTOS. ADSCRITOS	4	-	4				
INMUEBLES Y MUEBLES (Neto)	2,923,845	-	2,923,845				
CARGOS DIFERIDOS (Neto)	958,317	572	958,889				

SISTEMA BANCARIO
ESTADO DE RESULTADOS CONDENSADO CONSOLIDADO
DEL 1 DE ENERO AL 31 DE DICIEMBRE DE 2007
(Cifras en miles de Quetzales)

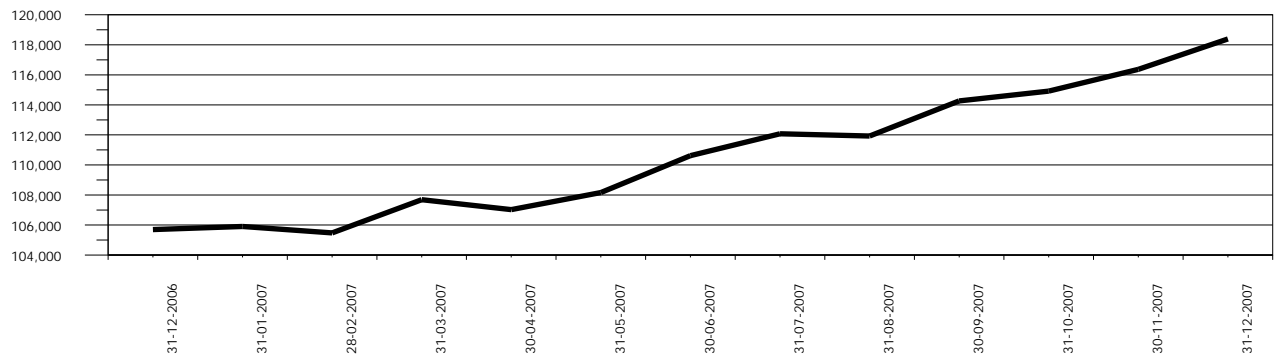
	MONEDA NACIONAL	MONEDA EXTRANJERA	TOTAL
PRODUCTOS POR COLOCACION	7,879,738	2,364,982	10,244,720
Financieros	7,879,738	-	7,879,738
Por Operaciones en M/E	-	2,364,982	2,364,982
GASTOS POR CAPTACION	2,836,403	1,274,965	4,111,368
Financieros	2,836,403	-	2,836,403
Por Operaciones en M/E	-	1,274,965	1,274,965
MARGEN DE INVERSIONES	5,043,335	1,090,017	6,133,352
PRODUCTOS POR SERVICIOS	790,996	80,270	871,266
GASTOS POR SERVICIOS	72,720	3,192	75,912
MARGEN DE SERVICIOS	718,276	77,078	795,354
OTROS PRODUCTOS Y GASTOS DE OPERACION	-	-	-
PRODUCTOS	172,079	4,294	176,374
De Urbanización y Vivienda	-	-	-
Por Promoción de Empresas	-	-	-
Por Dividendos y Participaciones	172,079	4,294	176,374
GASTOS	-	-	-
De Urbanización y Vivienda	-	-	-
Por Promoción de Empresas	-	-	-
Estimac. por Fluctuac. Precio Mercado	-	-	-
MARGEN OTROS PROD. Y GASTOS DE OPERAC.	172,079	4,294	176,374
MARGEN OPERACIONAL BRUTO	5,933,690	1,171,390	7,105,080
GASTOS DE ADMINISTRACION	5,022,892	7,111	5,030,002
MARGEN OPERACIONAL NETO	910,798	1,164,279	2,075,078
PRODUCTOS Y GASTOS EXTRAORDINARIOS	102,345	634	102,979
Productos	238,783	638	239,421
Gastos	136,438	5	136,443
PRODUCTOS Y GASTOS DE EJERCICIOS ANT.	50,782	347	51,130
Productos	62,889	431	63,320
Gastos	12,106	83	12,190
GANANCIA (PERDIDA) BRUTA	1,063,925	1,165,261	2,229,186
Impuesto Sobre La Renta	394,932	-	394,932
GANANCIA (PERDIDA) NETA	668,994	1,165,261	1,834,254

SISTEMA BANCARIO

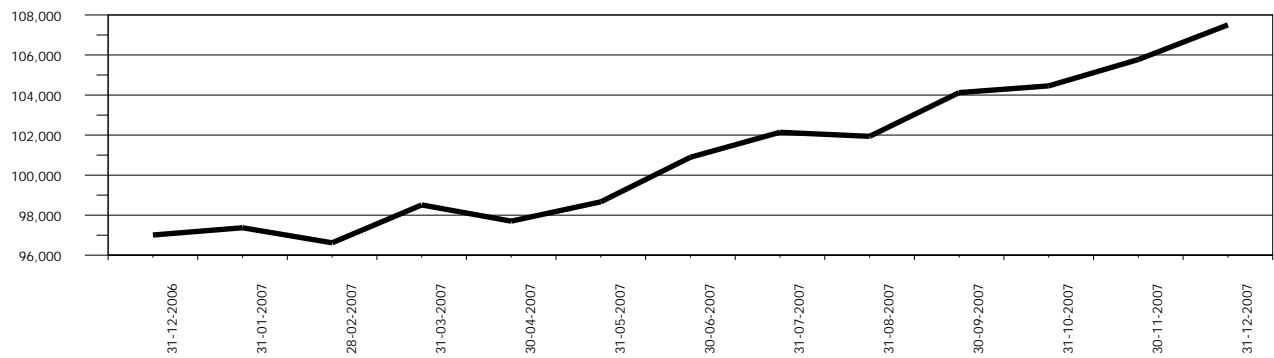
COMPORTAMIENTO DE LOS PRINCIPALES RUBROS

(Cifras en millones de Quetzales)

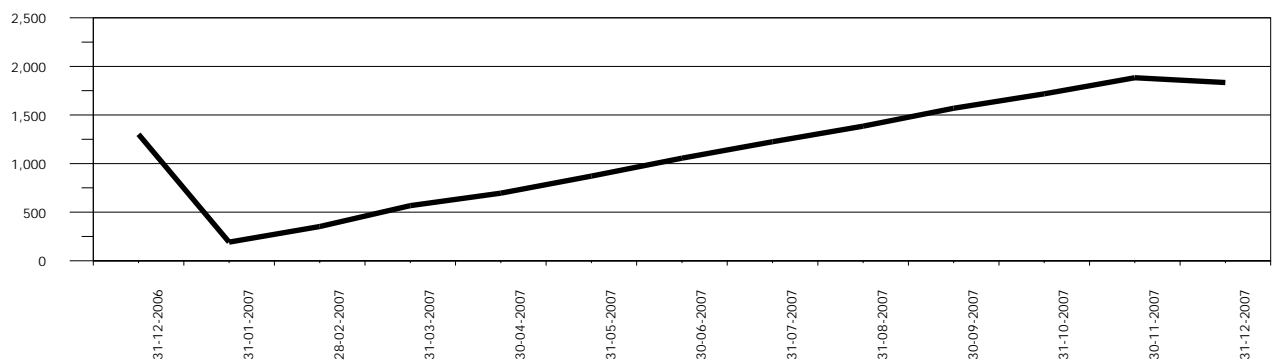
COMPORTAMIENTO DEL ACTIVO



COMPORTAMIENTO DEL PASIVO



COMPORTAMIENTO DEL RESULTADO

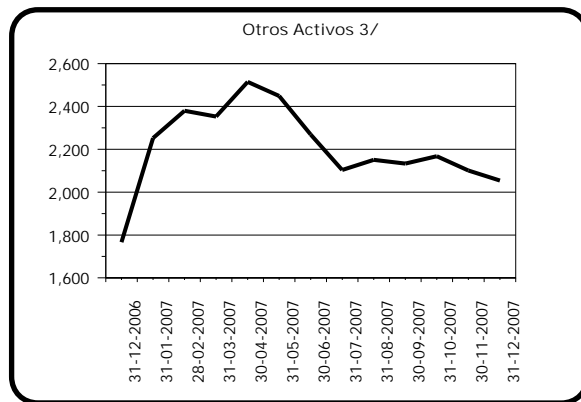
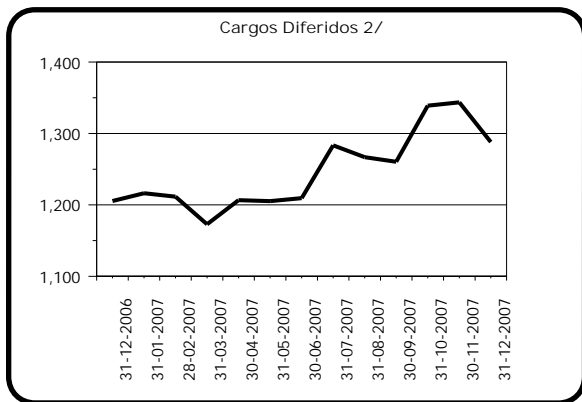
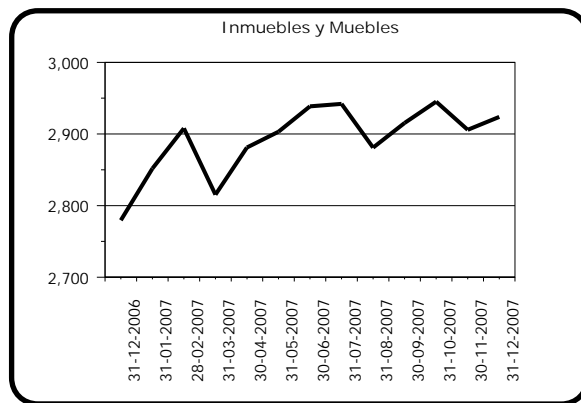
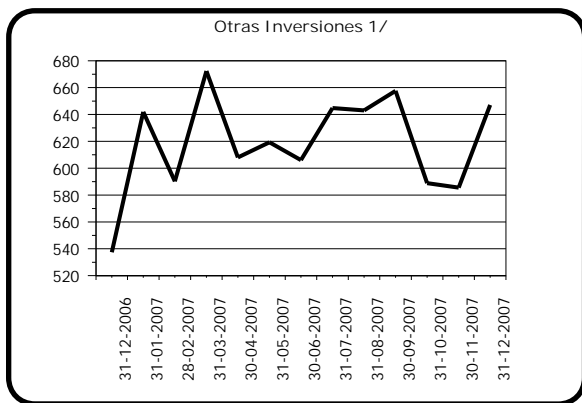
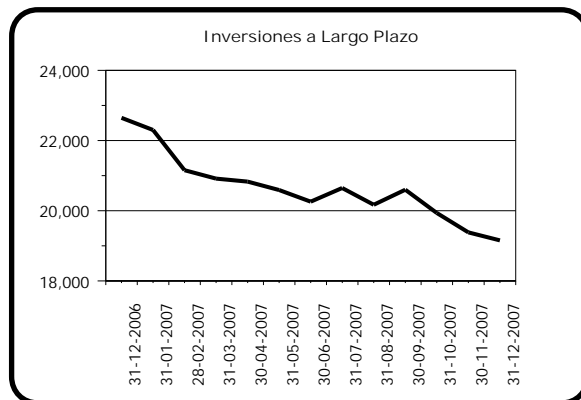
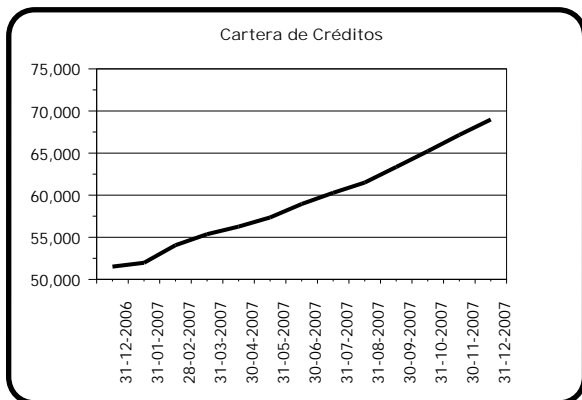
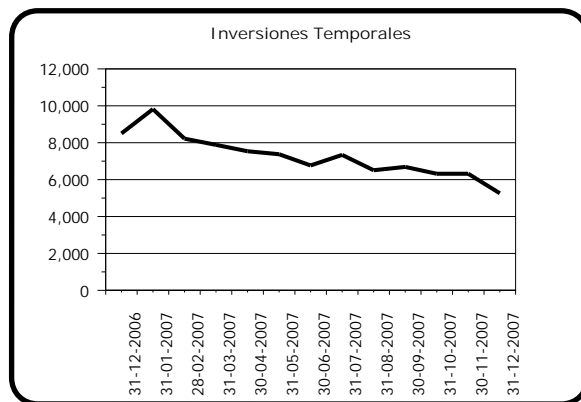
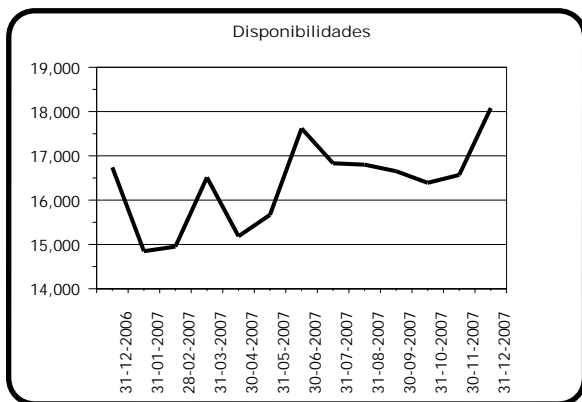


SISTEMA BANCARIO

ACTIVO

COMPORTAMIENTO DE LOS PRINCIPALES RUBROS

(Cifras en millones de Quetzales)



1/ Incluye: Activos extraordinarios.

2/ Incluye: Gastos anticipados.

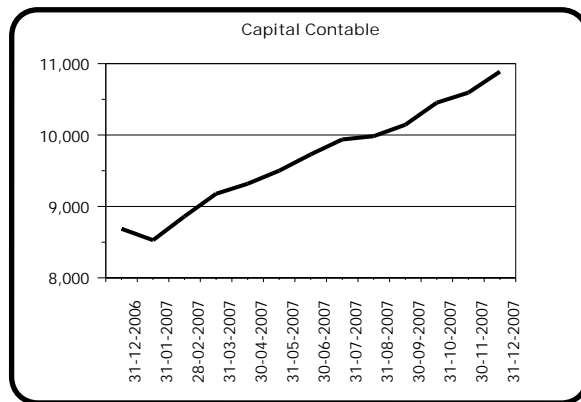
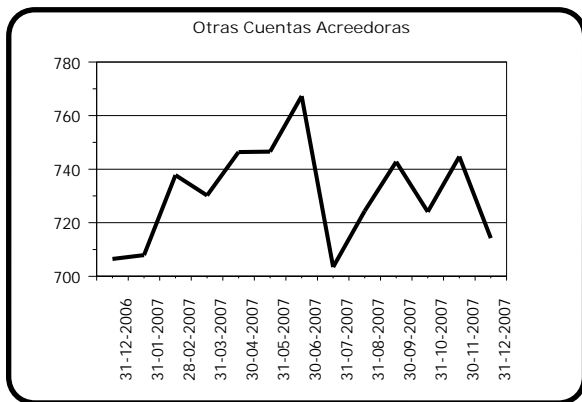
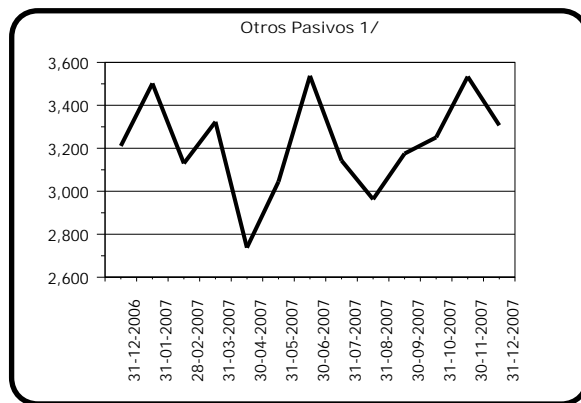
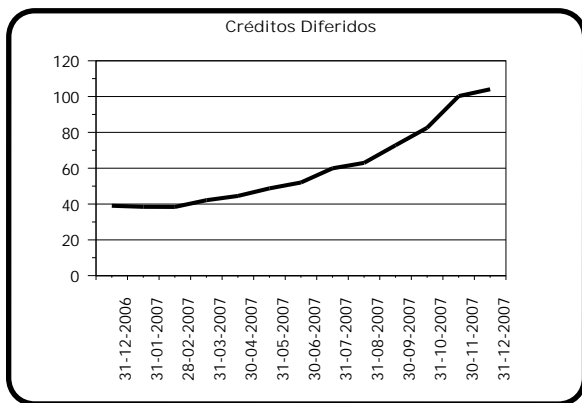
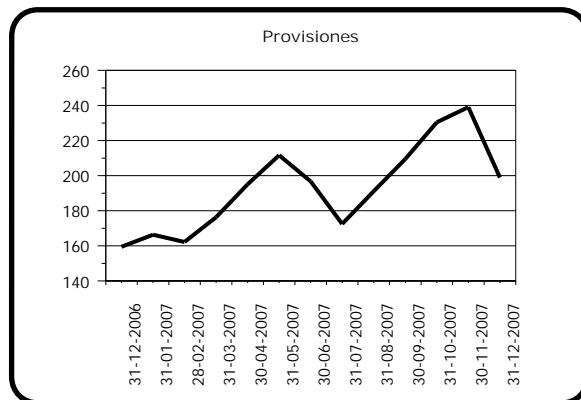
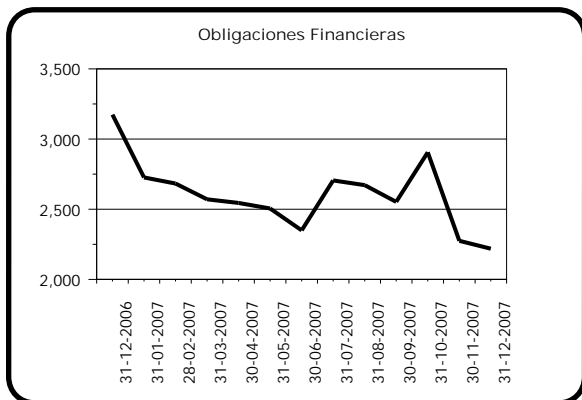
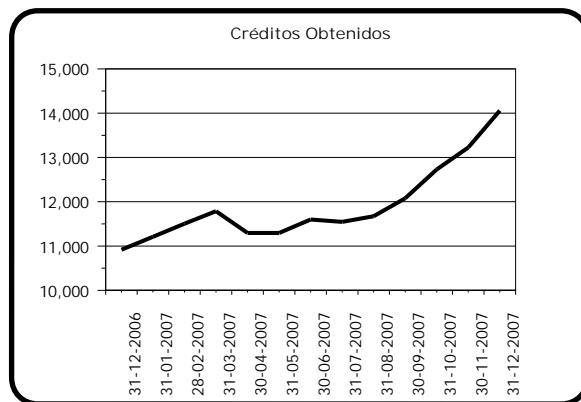
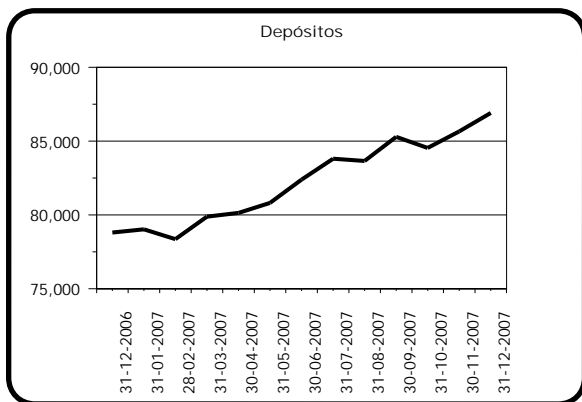
3/ Incluye: Cuentas por cobrar, productos financieros por cobrar y sucursales, casa matriz y departamentos adscritos.

SISTEMA BANCARIO

PASIVO

COMPORTAMIENTO DE LOS PRINCIPALES RUBROS

(Cifras en millones de Quetzales)



1/ Incluye: Títulos de capitalización, cuentas por pagar, gastos financieros por pagar y sucursales, casa matriz y departamentos adscritos.

SISTEMA BANCARIO

PRESENTACION POR RUBROS

AL 31 DE DICIEMBRE DE 2007

(Cifras en miles de Quetzales)

ACTIVO	
BANCOS NACIONALES	
INDUSTRIAL, S. A.	32,815,053
G&T CONTINENTAL, S. A.	22,644,853
DE DESARROLLO RURAL, S. A.	19,657,808
AGROMERCANTIL DE GUATEMALA, S. A.	8,846,522
REFORMADOR, S. A.	8,112,382
CUSCATLÁN DE GUATEMALA, S. A.	4,927,243
DE AMERICA CENTRAL, S. A.	3,247,719
INTERNACIONAL, S. A.	2,931,172
DE LOS TRABAJADORES	2,897,630
UNO, S. A.	2,883,374
EL CREDITO HIPOTECARIO NACIONAL DE GUATEMALA	2,309,185
DEL QUETZAL, S. A.	1,572,412
INMOBILIARIO, S. A.	959,491
DE LA REPUBLICA, S. A.	937,122
DE ANTIGUA, S. A.	613,373
PRIVADO PARA EL DESARROLLO, S. A.	505,546
DE CRÉDITO, S. A.	419,418
VIVIBANCO, S. A.	358,300
AZTECA DE GUATEMALA, S. A.	331,790
AMERICANO, S. A.	246,561
BANCO EXTRANJERO	
CITIBANK, N. A. SUC. GUATEMALA	1,175,554
TOTAL	118,392,510

CARTERA DE CREDITOS	
BANCOS NACIONALES	
INDUSTRIAL, S. A.	16,444,359
DE DESARROLLO RURAL, S. A.	13,258,375
G&T CONTINENTAL, S. A.	12,291,954
AGROMERCANTIL DE GUATEMALA, S. A.	5,723,643
REFORMADOR, S. A.	4,767,889
CUSCATLÁN DE GUATEMALA, S. A.	3,548,405
DE AMERICA CENTRAL, S. A.	2,437,739
DE LOS TRABAJADORES	2,238,580
UNO, S. A.	2,075,135
INTERNACIONAL, S. A.	1,921,554
DEL QUETZAL, S. A.	729,047
EL CREDITO HIPOTECARIO NACIONAL DE GUATEMALA	679,409
DE LA REPUBLICA, S. A.	636,454
INMOBILIARIO, S. A.	595,135
DE ANTIGUA, S. A.	426,908
PRIVADO PARA EL DESARROLLO, S. A.	335,111
AZTECA DE GUATEMALA, S. A.	248,000
DE CRÉDITO, S. A.	244,693
AMERICANO, S. A.	183,585
VIVIBANCO, S. A.	20,775
BANCO EXTRANJERO	
CITIBANK, N. A. SUC. GUATEMALA	176,816
TOTAL	68,983,567

PASIVO	
BANCOS NACIONALES	
INDUSTRIAL, S. A.	30,146,128
G&T CONTINENTAL, S. A.	20,771,232
DE DESARROLLO RURAL, S. A.	17,721,535
AGROMERCANTIL DE GUATEMALA, S. A.	8,020,416
REFORMADOR, S. A.	7,420,825
CUSCATLÁN DE GUATEMALA, S. A.	4,487,105
DE AMERICA CENTRAL, S. A.	2,980,296
INTERNACIONAL, S. A.	2,698,654
UNO, S. A.	2,571,041
DE LOS TRABAJADORES	2,437,241
EL CREDITO HIPOTECARIO NACIONAL DE GUATEMALA	2,148,364
DEL QUETZAL, S. A.	1,413,135
INMOBILIARIO, S. A.	878,210
DE LA REPUBLICA, S. A.	815,465
DE ANTIGUA, S. A.	553,381
PRIVADO PARA EL DESARROLLO, S. A.	431,352
DE CRÉDITO, S. A.	309,422
VIVIBANCO, S. A.	283,456
AZTECA DE GUATEMALA, S. A.	253,728
AMERICANO, S. A.	202,063
BANCO EXTRANJERO	
CITIBANK, N. A. SUC. GUATEMALA	961,182
TOTAL	107,504,231

DEPOSITOS	
BANCOS NACIONALES	
INDUSTRIAL, S. A.	22,242,411
G&T CONTINENTAL, S. A.	16,242,818
DE DESARROLLO RURAL, S. A.	16,117,616
AGROMERCANTIL DE GUATEMALA, S. A.	6,705,279
REFORMADOR, S. A.	5,571,940
CUSCATLÁN DE GUATEMALA, S. A.	3,977,376
DE AMERICA CENTRAL, S. A.	2,539,778
INTERNACIONAL, S. A.	2,305,969
UNO, S. A.	2,163,507
DE LOS TRABAJADORES	2,119,522
EL CREDITO HIPOTECARIO NACIONAL DE GUATEMALA	1,756,869
DEL QUETZAL, S. A.	1,247,058
INMOBILIARIO, S. A.	820,360
DE LA REPUBLICA, S. A.	686,164
DE ANTIGUA, S. A.	485,323
PRIVADO PARA EL DESARROLLO, S. A.	398,157
DE CRÉDITO, S. A.	282,856
AZTECA DE GUATEMALA, S. A.	204,891
VIVIBANCO, S. A.	203,869
AMERICANO, S. A.	103,792
BANCO EXTRANJERO	
CITIBANK, N. A. SUC. GUATEMALA	728,440
TOTAL	86,903,992

CAPITAL CONTABLE	
BANCOS NACIONALES	
INDUSTRIAL, S. A.	2,668,926
DE DESARROLLO RURAL, S. A.	1,936,273
G&T CONTINENTAL, S. A.	1,873,621
AGROMERCANTIL DE GUATEMALA, S. A.	826,107
REFORMADOR, S. A.	691,556
DE LOS TRABAJADORES	460,389
CUSCATLÁN DE GUATEMALA, S. A.	440,138
UNO, S. A.	312,333
DE AMERICA CENTRAL, S. A.	267,423
INTERNACIONAL, S. A.	232,518
EL CREDITO HIPOTECARIO NACIONAL DE GUATEMALA	160,821
DEL QUETZAL, S. A.	159,277
DE LA REPUBLICA, S. A.	121,657
DE CRÉDITO, S. A.	109,996
INMOBILIARIO, S. A.	81,281
AZTECA DE GUATEMALA, S. A.	78,062
VIVIBANCO, S. A.	74,845
PRIVADO PARA EL DESARROLLO, S. A.	74,194
DE ANTIGUA, S. A.	59,993
AMERICANO, S. A.	44,498
BANCO EXTRANJERO	
CITIBANK, N. A. SUC. GUATEMALA	214,372
TOTAL	10,888,279

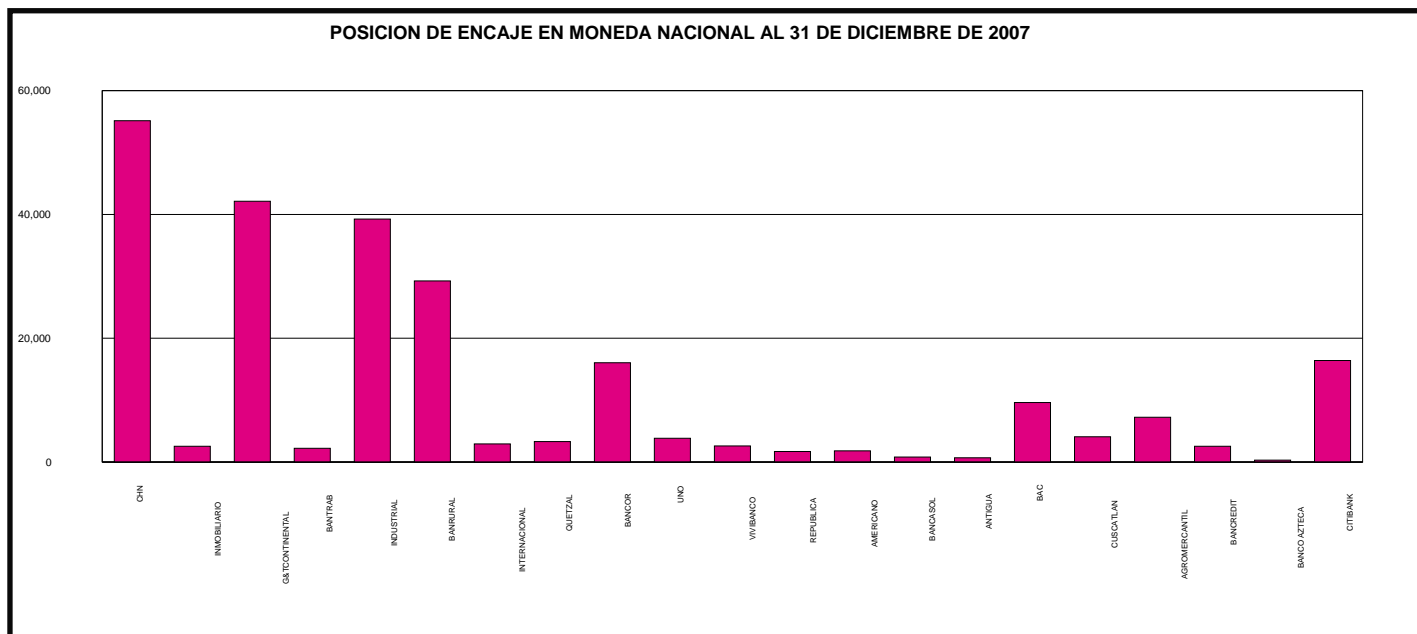
RESULTADO DEL EJERCICIO	
BANCOS NACIONALES	
DE DESARROLLO RURAL, S. A.	580,299
INDUSTRIAL, S. A.	404,660
G&T CONTINENTAL, S. A.	200,015
AGROMERCANTIL DE GUATEMALA, S. A.	137,519
DE LOS TRABAJADORES	103,521
REFORMADOR, S. A.	102,397
UNO, S. A.	97,028
DE AMERICA CENTRAL, S. A.	60,877
CUSCATLÁN DE GUATEMALA, S. A.	50,301
INTERNACIONAL, S. A.	21,327
DEL QUETZAL, S. A.	18,812
EL CREDITO HIPOTECARIO NACIONAL DE GUATEMALA	14,525
INMOBILIARIO, S. A.	12,614
VIVIBANCO, S. A.	10,206
DE LA REPUBLICA, S. A.	9,265
AMERICANO, S. A.	8,008
PRIVADO PARA EL DESARROLLO, S. A.	7,723
DE CRÉDITO, S. A.	3,221
DE ANTIGUA, S. A.	1,188
AZTECA DE GUATEMALA, S. A.	(26,939)
BANCO EXTRANJERO	
CITIBANK, N. A. SUC. GUATEMALA	17,685
TOTAL	1,834,254

SISTEMA BANCARIO

POSICION DE ENCAJE EN MONEDA NACIONAL AL 31 DE DICIEMBRE DE 2007

(Cifras en miles de Quetzales)

	Obligaciones Encajables	Encaje Computable	Encaje Requerido	Posición Promedio
BANCOS NACIONALES				
EL CREDITO HIPOTECARIO NACIONAL DE GUATEMALA INMOBILIARIO, S. A.	1,820,579	320,940	265,805	55,135
G&T CONTINENTAL, S. A.	754,407	112,705	110,143	2,561
DE LOS TRABAJADORES INDUSTRIAL, S. A.	14,049,324	2,093,337	2,051,201	42,136
DE DESARROLLO RURAL, S. A.	2,064,093	303,586	301,358	2,228
INTERNACIONAL, S. A.	18,800,920	2,784,198	2,744,934	39,264
DEL QUETZAL, S. A.	16,006,755	2,366,238	2,336,986	29,252
REFORMADOR, S. A.	1,678,484	248,000	245,059	2,941
UNO, S. A.	995,826	148,691	145,391	3,301
VIVIBANCO, S. A.	4,690,331	700,834	684,788	16,046
DE LA REPUBLICA, S. A.	1,405,056	208,986	205,138	3,848
AMERICANO, S. A.	186,354	29,814	27,208	2,606
PRIVADO PARA EL DESARROLLO, S. A.	625,959	93,099	91,390	1,709
DE ANTIGUA, S. A.	66,120	11,470	9,654	1,816
DE AMERICA CENTRAL, S. A.	346,253	51,375	50,553	822
CUSCATLÁN DE GUATEMALA, S. A.	487,866	71,915	71,228	687
AGROMERCANTIL DE GUATEMALA, S. A.	1,522,378	231,895	222,267	9,628
DE CRÉDITO, S. A.	2,803,956	413,473	409,378	4,095
AZTECA DE GUATEMALA, S. A.	5,795,124	853,334	846,088	7,246
	209,185	33,098	30,541	2,557
	176,823	26,130	25,816	314
BANCO EXTRANJERO				
CITIBANK, N. A. SUC. GUATEMALA	586,092	101,971	85,570	16,401
TOTAL	75,071,885	11,205,088	10,960,495	244,593

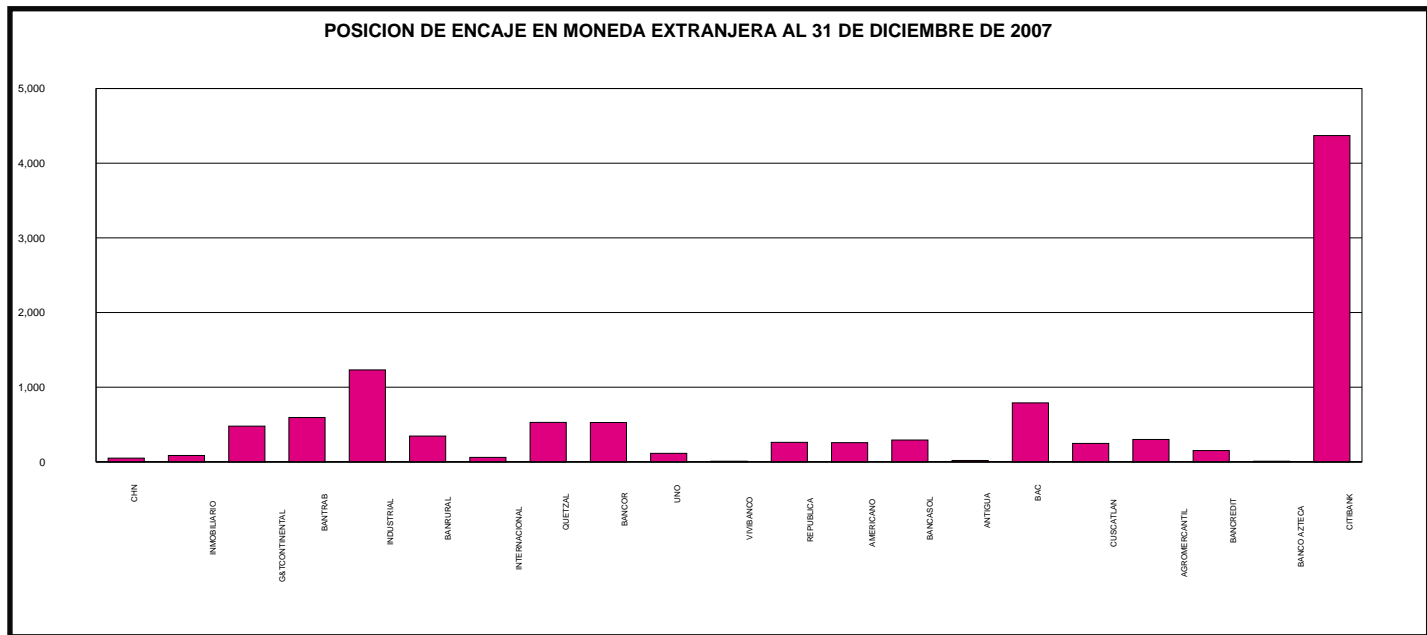


SISTEMA BANCARIO

POSICION DE ENCAJE EN MONEDA EXTRANJERA AL 31 DE DICIEMBRE DE 2007

(Cifras en miles de Dólares de los Estados Unidos de América)

	Obligaciones Encajables	Encaje Computable	Encaje Requerido	Posición Promedio
BANCOS NACIONALES				
EL CREDITO HIPOTECARIO NACIONAL DE GUATEMALA INMOBILIARIO, S. A.	1,136	216	166	50
G&T CONTINENTAL, S. A.	5,902	948	862	86
DE LOS TRABAJADORES INDUSTRIAL, S. A.	266,015	39,317	38,838	479
DE DESARROLLO RURAL, S. A.	5,597	1,412	817	595
INTERNACIONAL, S. A.	457,343	68,004	66,772	1,232
DEL QUETZAL, S. A.	101,300	15,136	14,790	346
REFORMADOR, S. A.	80,593	11,827	11,767	60
UNO, S. A.	38,137	6,097	5,568	529
VIVIBANCO, S. A.	94,329	14,300	13,772	527
DE LA REPUBLICA, S. A.	85,874	12,653	12,538	115
AMERICANO, S. A.	371	63	54	9
PRIVADO PARA EL DESARROLLO, S. A.	8,670	1,528	1,266	262
DE ANTIGUA, S. A.	4,540	920	663	257
DE AMERICA CENTRAL, S. A.	4,934	1,014	720	293
CUSCATLÁN DE GUATEMALA, S. A.	608	107	89	18
AGROMERCANTIL DE GUATEMALA, S. A.	125,427	19,103	18,312	790
DE CRÉDITO, S. A.	147,188	21,737	21,489	247
AZTECA DE GUATEMALA, S. A.	105,695	15,733	15,431	301
	10,589	1,698	1,546	152
	312	55	46	9
BANCO EXTRANJERO				
CITIBANK, N. A. SUC. GUATEMALA	20,548	7,371	3,000	4,371
TOTAL	1,565,109	239,237	228,506	10,731



SISTEMA BANCARIO

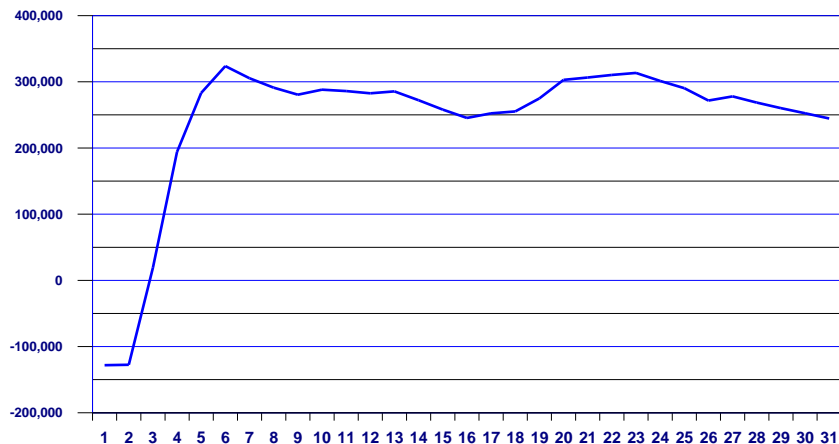
POSICION PROMEDIO ACUMULADA DE ENCAJE

DURANTE EL MES DE DICIEMBRE 2007

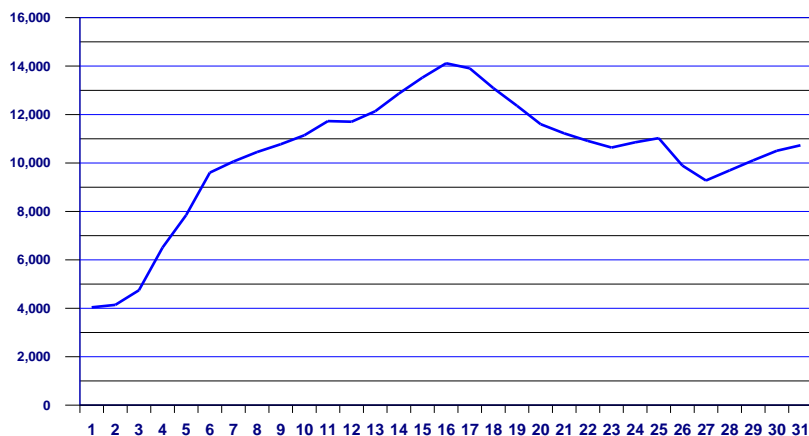
(Cifras en millones de Quetzales para Moneda Nacional y miles de Dólares para Moneda Extranjera)

DIA	MONEDA NACIONAL	MONEDA EXTRANJERA
01	-128	4,043
02	-128	4,144
03	19	4,745
04	194	6,510
05	283	7,850
06	324	9,603
07	305	10,062
08	291	10,452
09	281	10,775
10	288	11,144
11	286	11,732
12	283	11,705
13	286	12,137
14	272	12,867
15	258	13,528
16	245	14,117
17	252	13,910
18	255	13,093
19	275	12,364
20	303	11,602
21	306	11,225
22	310	10,913
23	313	10,640
24	301	10,853
25	290	11,026
26	272	9,896
27	278	9,277
28	269	9,696
29	260	10,111
30	253	10,504
31	245	10,731

POSICION PROMEDIO ACUMULADA DE ENCAJE EN MONEDA NACIONAL
(Cifras en miles de Quetzales)



POSICION PROMEDIO ACUMULADA DE ENCAJE EN MONEDA EXTRANJERA
(Cifras en miles de US Dólares)



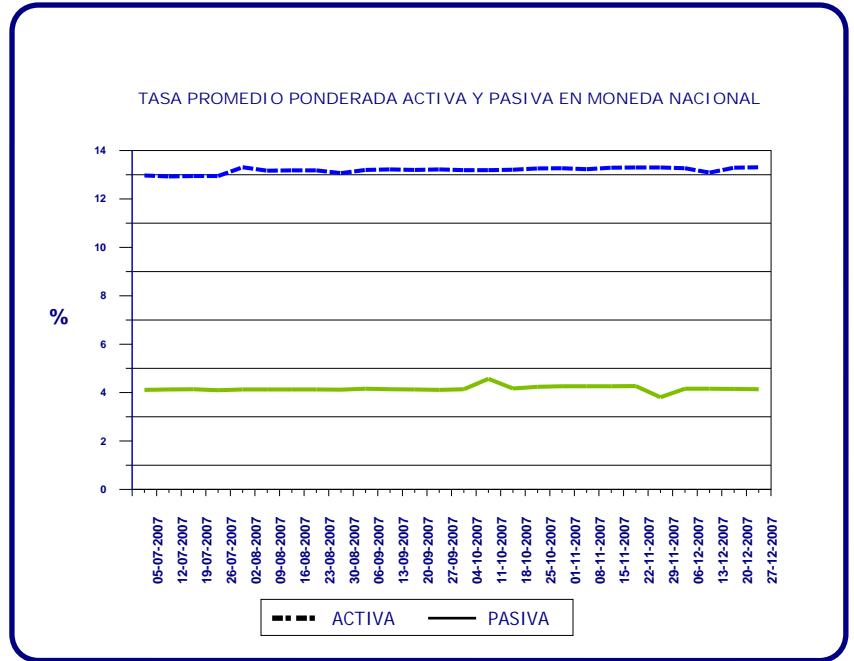
Conforme el artículo 43 de la Ley Orgánica del Banco de Guatemala. Encaje bancario. Los depósitos bancarios están sujetos a encaje bancario, el cual se calculará, en moneda nacional o extranjera, como un porcentaje de la totalidad de tales depósitos. Este encaje bancario deberá mantenerse constantemente en forma de depósitos de inmediata exigibilidad en el Banco de Guatemala, de fondos en efectivo en las cajas de los Bancos, y, cuando las circunstancias lo ameriten, de inversiones líquidas en títulos, documentos o valores, nacionales o extranjeros, de acuerdo con los reglamentos que para el efecto emita la Junta Monetaria. De igual manera están sujetos a encaje bancario otras operaciones pasivas, contingentes o de servicios que realicen los bancos, incluyendo las operaciones derivadas de fideicomisos en las que participe un Banco como fiduciario, cuando con estas operaciones, a juicio de la Junta Monetaria, previo informe de la Superintendencia de Bancos, se elude el encaje bancario. El encaje bancario no es embargable.

SISTEMA BANCARIO

TASA PROMEDIO PONDERADA ACTIVA Y PASIVA

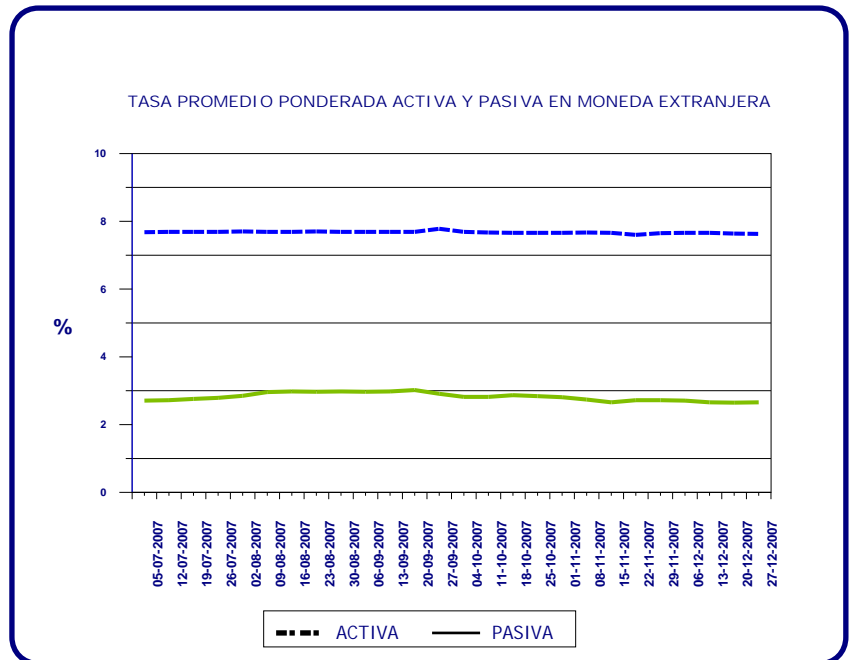
EN MONEDA NACIONAL

Fecha	TASA		
	Activa	Pasiva	Spread
05-07-07	12.97	4.11	8.86
12-07-07	12.93	4.13	8.80
19-07-07	12.95	4.14	8.81
26-07-07	12.95	4.10	8.85
02-08-07	13.31	4.13	9.18
09-08-07	13.17	4.13	9.04
16-08-07	13.18	4.13	9.05
23-08-07	13.18	4.13	9.05
30-08-07	13.07	4.12	8.95
06-09-07	13.20	4.16	9.04
13-09-07	13.22	4.14	9.08
20-09-07	13.20	4.13	9.07
27-09-07	13.22	4.11	9.11
04-10-07	13.19	4.14	9.05
11-10-07	13.19	4.57	8.62
18-10-07	13.21	4.17	9.04
25-10-07	13.26	4.24	9.02
01-11-07	13.27	4.26	9.01
08-11-07	13.23	4.26	8.97
15-11-07	13.29	4.26	9.03
22-11-07	13.30	4.27	9.03
29-11-07	13.30	3.81	9.49
06-12-07	13.27	4.16	9.11
13-12-07	13.09	4.16	8.93
20-12-07	13.29	4.15	9.14
27-12-07	13.31	4.14	9.17



EN MONEDA EXTRANJERA

Fecha	TASA		
	Activa	Pasiva	Spread
05-07-07	7.68	2.71	4.97
12-07-07	7.69	2.72	4.97
19-07-07	7.69	2.76	4.93
26-07-07	7.69	2.79	4.90
02-08-07	7.70	2.85	4.85
09-08-07	7.69	2.96	4.73
16-08-07	7.69	2.98	4.71
23-08-07	7.70	2.97	4.73
30-08-07	7.69	2.98	4.71
06-09-07	7.69	2.97	4.72
13-09-07	7.69	2.98	4.71
20-09-07	7.69	3.02	4.67
27-09-07	7.78	2.91	4.87
04-10-07	7.69	2.82	4.87
11-10-07	7.67	2.82	4.85
18-10-07	7.66	2.87	4.79
25-10-07	7.66	2.84	4.82
01-11-07	7.66	2.81	4.85
08-11-07	7.67	2.74	4.93
15-11-07	7.66	2.66	5.00
22-11-07	7.60	2.72	4.88
29-11-07	7.65	2.72	4.93
06-12-07	7.66	2.71	4.95
13-12-07	7.66	2.66	5.00
20-12-07	7.64	2.65	4.99
27-12-07	7.63	2.66	4.97



Tasa Promedio Ponderada: Es el resultado de la sumatoria de los productos de las tasas por los montos, dividida entre el monto total, y representa el promedio de las tasas, ponderadas de acuerdo al monto correspondiente a cada tasa.

SISTEMA BANCARIO

CAPTACIONES CLASIFICADAS POR CANTIDAD DE CUENTAS Y MONTOS EN MONEDA NACIONAL

AL 31 DE DICIEMBRE DE 2007

(Cifras en miles de Quetzales)

INTERVALOS EN QUETZALES		A LA VISTA		DE AHORRO		A PLAZO		OTROS DEPOSITOS		OBLIGACIONES FINANCIERAS		TOTAL	
DE MAS DE	HASTA	Cuentas	Valor	Cuentas	Valor	Cuentas	Valor	Cuentas	Valor	Cuentas	Valor	Cuentas	Valor
0	5,000	2,069,246	1,408,561	3,681,375	2,083,856	6,741	15,145	331,633	102,110	247	1,193	6,089,242	3,610,864
5,000	10,000	119,819	846,107	148,281	1,038,533	6,462	57,516	2,015	13,273	273	3,246	276,850	1,958,674
10,000	15,000	56,457	688,193	77,753	937,860	5,979	82,453	571	6,943	110	2,184	140,870	1,717,633
15,000	20,000	33,908	585,786	47,967	822,499	3,286	92,240	300	5,094	186	8,948	85,647	1,514,567
20,000	25,000	23,372	520,962	35,192	776,964	4,194	100,767	222	4,908	76	3,585	63,056	1,407,185
25,000	30,000	17,035	465,929	24,006	652,385	3,861	109,247	142	3,719	57	4,457	45,101	1,235,736
30,000	40,000	23,560	813,958	33,813	1,160,377	5,122	211,151	149	5,215	77	2,837	62,721	2,193,538
40,000	50,000	15,443	689,129	21,548	956,005	5,720	347,409	102	4,942	95	5,606	42,908	2,003,092
50,000	100,000	35,483	2,479,389	44,123	3,004,456	14,716	1,110,378	205	14,261	282	39,777	94,809	6,648,260
100,000	500,000	33,400	6,782,857	23,444	3,996,882	18,376	3,927,052	172	31,175	459	134,997	75,851	14,872,964
500,000	1,000,000	4,249	2,925,276	1,012	675,245	3,394	2,528,052	20	11,712	207	174,795	8,882	6,315,081
1,000,000	1,500,000	1,282	1,552,329	249	293,791	1,221	1,505,685	23	27,411	72	97,037	2,847	3,476,252
1,500,000	2,000,000	604	1,034,180	109	185,306	621	1,133,124	6	9,898	52	98,726	1,392	2,461,232
2,000,000	2,500,000	329	732,358	48	106,427	302	679,655	8	18,198	18	40,259	705	1,576,898
2,500,000	3,000,000	220	599,998	43	117,372	263	766,622	5	13,931	27	78,490	558	1,576,412
3,000,000	4,000,000	278	957,832	61	201,541	292	1,045,677	1	3,057	22	78,734	654	2,286,841
4,000,000	5,000,000	161	717,567	26	114,444	333	1,600,251	0	0	26	127,450	546	2,559,713
5,000,000	7,500,000	232	1,414,500	39	232,495	203	1,235,381	4	24,235	20	126,955	498	3,033,567
7,500,000	10,000,000	116	1,002,860	19	168,809	217	1,991,391	5	32,708	29	276,450	386	3,472,219
10,000,000	15,000,000	100	1,186,780	8	100,402	127	1,588,924	1	12,567	13	166,921	249	3,055,595
15,000,000	25,000,000	75	1,376,228	13	253,215	79	1,581,359	1	20,000	8	167,978	176	3,398,781
25,000,000		72	3,864,399	9	553,156	37	1,635,336	4	159,419	8	361,250	130	6,573,560
TOTAL		2,435,441	32,645,179	4,139,138	18,432,022	81,546	23,344,815	335,589	524,774	2,364	2,001,874	6,994,078	76,948,666

CAPTACIONES CLASIFICADAS POR CANTIDAD DE CUENTAS Y MONTOS EN MONEDA EXTRANJERA

AL 31 DE DICIEMBRE DE 2007

(Cifras en miles de Quetzales)

INTERVALOS EN QUETZALES		A LA VISTA		DE AHORRO		A PLAZO		OTROS DEPOSITOS		OBLIGACIONES FINANCIERAS		TOTAL	
DE MAS DE	HASTA	Cuentas	Valor	Cuentas	Valor	Cuentas	Valor	Cuentas	Valor	Cuentas	Valor	Cuentas	Valor
0	5,000	40,692	166,183	75,325	320,799	790	18,244	4,445	4,378	0	0	121,252	509,604
5,000	10,000	4,382	112,287	6,466	131,731	462	30,303	69	877	1	10	11,380	275,208
10,000	15,000	2,402	96,434	2,807	91,373	337	38,401	19	467	0	0	5,565	226,675
15,000	20,000	1,742	83,430	2,095	76,050	340	41,432	13	491	0	0	4,190	201,404
20,000	25,000	1,247	76,745	1,415	66,384	226	26,896	7	155	1	25	2,896	170,205
25,000	30,000	876	61,225	996	52,814	171	22,786	7	386	0	0	2,050	137,211
30,000	40,000	1,496	119,104	1,580	97,944	386	35,580	9	567	0	0	3,471	253,196
40,000	50,000	1,057	107,386	1,030	73,542	271	37,842	4	95	3	150	2,365	219,014
50,000	100,000	2,793	410,537	2,517	263,882	849	161,662	19	2,055	6	339	6,184	838,475
100,000	500,000	3,491	1,194,664	2,286	521,400	1537	662,146	18	2,941	26	6,613	7,358	2,387,765
500,000	1,000,000	570	568,754	238	182,612	415	422,586	0	0	3	2,539	1,226	1,176,491
1,000,000	1,500,000	186	315,415	57	70,108	112	244,051	0	0	0	0	355	629,573
1,500,000	2,000,000	88	218,842	26	56,364	100	223,161	0	0	1	2,000	215	500,367
2,000,000	2,500,000	59	160,841	8	18,942	44	201,282	0	0	0	0	111	381,065
2,500,000	3,000,000	42	168,349	6	34,162	21	56,892	0	0	0	0	69	259,403
3,000,000	4,000,000	44	198,259	8	53,331	50	237,068	0	0	0	0	102	488,658
4,000,000	5,000,000	24	106,437	4	48,227	15	164,693	0	0	0	0	43	319,357
5,000,000	7,500,000	38	234,433	2	11,550	20	116,153	0	0	0	0	60	362,136
7,500,000	10,000,000	13	111,443	2	82,136	9	164,038	0	0	2	17,975	26	375,592
10,000,000	15,000,000	318	397,282	2	26,829	5	150,274	0	0	0	0	325	574,385
15,000,000	25,000,000	15	308,672	3	185,513	7	118,342	0	0	0	0	25	612,526
25,000,000		19	942,466	1	44,850	3	101,227	0	0	0	0	23	1,088,543
TOTAL		61,594	6,159,189	96,874	2,510,543	6,170	3,275,058	4,610	12,411	43	29,652	169,291	11,986,853

SISTEMA BANCARIO

CARTERA DE CREDITOS SEGUN SU CLASIFICACION CONTABLE EN MONEDA NACIONAL

AL 31 DE DICIEMBRE DE 2007

(Cifras en miles de Quetzales)

	SISTEMA BANCARIO	EL CREDITO HIPOTECARIO NACIONAL DE GUATEMALA	INMOBILIARIO, S. A.	DE LOS TRABAJADORES	INDUSTRIAL, S. A.
TOTAL DE CARTERA DE CREDITOS (NETA)	46,115,206	671,741	581,114	2,162,024	7,918,752
CARTERA DE CREDITOS	40,764,636	744,541	521,817	2,183,379	7,431,002
Fiduciarios	23,603,180	183,751	294,728	2,122,068	5,231,722
Prendarios - Fiduciarios	1,859,543	2,007	162	0	628,061
Prendarios	1,666,831	30,722	33	0	222,644
Hipotecarios - Fiduciarios	1,682,045	15,160	10,402	317	171,617
Hipotecarios - Prendarios	564,675	9,937	640	0	0
Hipotecarios	10,433,149	500,126	199,867	60,995	984,446
Con Bono de Prenda	98,255	2,757	11,387	0	29,379
Hipotecarios - Prendarios - Fiduciarios	271,741	0	0	0	5,750
Con Garantía de Obligaciones Propias	585,217	81	4,598	0	157,383
OTROS CREDITOS	6,465,219	151,097	88,495	44,919	634,491
Documentos Descontados	565,271	51,562	11,047	8	126,193
Documentos por Cobrar	59,847	8,334	0	3,737	0
Pagos por Cartas de Crédito	54,802	3,656	906	0	0
Tarjetas de Crédito	2,723,879	5,180	4,531	23,966	385,651
Factoraje	1,368,735	0	0	0	122,572
Créditos Cuenta Depósitos Monetarios	1,115,980	0	68,313	13,412	0
Deudores Venta Activos Extraordinarios	130,402	82,364	3,699	3,796	75
Deudores Venta De Inmuebles y Muebles	857	0	0	0	0
Deudores Pagos s/Títulos de Capitalización	0	0	0	0	0
Otros	445,445	0	0	0	0
SUMA	47,229,855	895,637	610,312	2,228,299	8,065,493
Menos Estimaciones por Valuación	1,114,649	223,896	29,198	66,275	146,741

	G&T CONTINENTAL, S. A.	VIVIBANCO, S. A.	DE LA REPUBLICA, S. A.	AMERICANO, S. A.	PRIVADO PARA EL DESARROLLO, S. A.
TOTAL DE CARTERA DE CREDITOS (NETA)	6,908,137	4,915	582,811	88,790	319,929
CARTERA DE CREDITOS	6,625,812	7,864	522,253	95,463	329,131
Fiduciarios	5,008,880	0	236,418	42,719	265,052
Prendarios - Fiduciarios	12,146	0	96,077	4,398	0
Prendarios	363,489	0	0	332	162
Hipotecarios - Fiduciarios	1,190	0	58,379	2,150	6,577
Hipotecarios - Prendarios	885	0	0	0	0
Hipotecarios	1,147,608	7,746	126,156	45,484	55,523
Con Bono de Prenda	182	0	0	0	0
Hipotecarios - Prendarios - Fiduciarios	0	0	0	0	0
Con Garantía de Obligaciones Propias	91,430	118	5,222	381	1,816
OTROS CREDITOS	455,457	0	67,594	589	1,159
Documentos Descontados	232,802	0	0	589	0
Documentos por Cobrar	24,258	0	22,932	0	0
Pagos por Cartas de Crédito	42,393	0	0	0	0
Tarjetas de Crédito	38,684	0	37,376	0	0
Factoraje	0	0	0	0	0
Créditos Cuenta Depósitos Monetarios	91,443	0	7,285	0	0
Deudores Venta Activos Extraordinarios	25,868	0	0	0	1,159
Deudores Venta De Inmuebles y Muebles	9	0	0	0	0
Deudores Pagos s/Títulos de Capitalización	0	0	0	0	0
Otros	0	0	0	0	0
SUMA	7,081,268	7,864	589,846	96,052	330,290
Menos Estimaciones por Valuación	173,131	2,949	7,036	7,262	10,361

SISTEMA BANCARIO

CARTERA DE CREDITOS SEGUN SU CLASIFICACION CONTABLE EN MONEDA NACIONAL

AL 31 DE DICIEMBRE DE 2007

(Cifras en miles de Quetzales)

	DE DESARROLLO RURAL, S. A.	INTERNACIONAL, S. A.	DEL QUETZAL, S. A.	REFORMADOR, S. A.	CITIBANK, N. A. SUC. GUATEMALA
TOTAL DE CARTERA DE CREDITOS (NETA)	11,762,970	1,260,154	497,400	2,858,281	176,816
CARTERA DE CREDITOS	11,089,059	976,115	482,409	2,784,649	176,834
Fiduciarios	4,179,200	324,809	170,264	1,447,760	173,164
Prendarios - Fiduciarios	585,727	19,853	29,785	7,352	0
Prendarios	766,706	7,228	2,162	27,258	0
Hipotecarios - Fiduciarios	797,207	171,294	123,789	111,101	0
Hipotecarios - Prendarios	548,647	1,456	0	3,109	0
Hipotecarios	3,913,689	399,819	130,599	1,037,183	0
Con Bono de Prenda	0	0	0	52,981	0
Hipotecarios - Prendarios - Fiduciarios	219,060	2,000	14,659	0	0
Con Garantía de Obligaciones Propias	78,822	49,655	11,152	97,906	3,670
OTROS CREDITOS	887,817	333,901	23,582	120,307	0
Documentos Descontados	0	0	15,535	106,176	0
Documentos por Cobrar	0	586	0	0	0
Pagos por Cartas de Crédito	0	0	51	194	0
Tarjetas de Crédito	265,838	47,983	0	7,303	0
Factoraje	616,575	58,602	0	0	0
Créditos Cuenta Depósitos Monetarios	0	226,087	7,545	0	0
Deudores Venta Activos Extraordinarios	5,404	644	452	6,548	0
Deudores Venta De Inmuebles y Muebles	0	0	0	87	0
Deudores Pagos s/Títulos de Capitalización	0	0	0	0	0
Otros	0	0	0	0	0
SUMA	11,976,876	1,310,017	505,991	2,904,956	176,834
Menos Estimaciones por Valuación	213,905	49,863	8,591	46,675	18

	DE ANTIGUA, S. A.	DE AMERICA CENTRAL, S.A.	CUSCATLÁN DE GUATEMALA, S. A.	AGROMERCANTIL DE GUATEMALA, S. A.
TOTAL DE CARTERA DE CREDITOS (NETA)	426,402	1,339,025	2,148,395	4,182,865
CARTERA DE CREDITOS	427,163	990,873	1,459,228	3,440,541
Fiduciarios	422,170	364,998	917,620	1,833,861
Prendarios - Fiduciarios	1,198	117,923	31,358	322,193
Prendarios	0	117,113	4,000	116,383
Hipotecarios - Fiduciarios	496	39	109,899	88,795
Hipotecarios - Prendarios	0	0	0	0
Hipotecarios	460	379,669	378,385	1,022,753
Con Bono de Prenda	0	0	0	1,491
Hipotecarios - Prendarios - Fiduciarios	0	0	0	30,271
Con Garantía de Obligaciones Propias	2,839	11,131	17,965	24,793
OTROS CREDITOS	18,450	372,936	700,066	774,019
Documentos Descontados	0	7,282	6,279	3,350
Documentos por Cobrar	0	0	0	0
Pagos por Cartas de Crédito	0	0	763	2,990
Tarjetas de Crédito	18,450	0	55,031	64,628
Factoraje	0	365,654	192,548	0
Créditos Cuenta Depósitos Monetarios	0	0	0	701,895
Deudores Venta Activos Extraordinarios	0	0	0	394
Deudores Venta De Inmuebles y Muebles	0	0	0	761
Deudores Pagos s/Títulos de Capitalización	0	0	0	0
Otros	0	0	445,445	0
SUMA	445,613	1,363,809	2,159,294	4,214,559
Menos Estimaciones por Valuación	19,210	24,784	10,899	31,695

SISTEMA BANCARIO

CARTERA DE CREDITOS SEGUN SU CLASIFICACION CONTABLE EN MONEDA NACIONAL

AL 31 DE DICIEMBRE DE 2007

(Cifras en miles de Quetzales)

	UNO, S. A.	DE CRÉDITO, S. A.	AZTECA DE GUATEMALA, S. A.
TOTAL DE CARTERA DE CREDITOS (NETA)	1,805,768	170,916	248,000
CARTERA DE CREDITOS	71,877	151,390	253,237
Fiduciarios	54,168	76,591	253,237
Prendarios - Fiduciarios	0	1,302	0
Prendarios	0	8,600	0
Hipotecarios - Fiduciarios	345	13,288	0
Hipotecarios - Prendarios	0	0	0
Hipotecarios	3,477	39,164	0
Con Bono de Prenda	0	78	0
Hipotecarios - Prendarios - Fiduciarios	0	0	0
Con Garantía de Obligaciones Propias	13,887	12,368	0
OTROS CREDITOS	1,769,259	21,081	0
Documentos Descontados	0	4,448	0
Documentos por Cobrar	0	0	0
Pagos por Cartas de Crédito	0	3,849	0
Tarjetas de Crédito	1,769,259	0	0
Factoraje	0	12,784	0
Créditos Cuenta Depósitos Monetarios	0	0	0
Deudores Venta Activos Extraordinarios	0	0	0
Deudores Venta De Inmuebles y Muebles	0	0	0
Deudores Pagos s/Títulos de Capitalización	0	0	0
Otros	0	0	0
SUMA	1,841,136	172,471	253,237
Menos Estimaciones por Valuación	35,368	1,556	5,237

SISTEMA BANCARIO

CARTERA DE CREDITOS SEGUN SU CLASIFICACION CONTABLE EN MONEDA EXTRANJERA

AL 31 DE DICIEMBRE DE 2007

(Cifras en miles de Quetzales)

	SISTEMA BANCARIO	EL CREDITO HIPOTECARIO NACIONAL DE GUATEMALA	INMOBILIARIO, S. A.	DE LOS TRABAJADORES	INDUSTRIAL, S. A.
TOTAL DE CARTERA DE CREDITOS (NETA)	22,868,361	7,668	14,021	76,556	8,525,607
CARTERA DE CREDITOS	2,329,779	1,005	1,378	3,330	1,100,443
Fiduciarios	1,360,871	464	268	834	784,902
Fiduciarios - Prendarios	97,949	0	0	0	29,858
Prendarios	42,057	0	0	0	6,825
Hipotecarios - Fiduciarios	150,896	0	0	0	52,738
Hipotecarios - Prendarios	25,701	0	0	0	2,709
Hipotecarios	610,307	541	1,110	2,496	208,176
Con Bono de Prenda	3,587	0	0	0	1,305
Hipotecarios - Prendarios - Fiduciarios	30,391	0	0	0	12,304
Con Garantía de Obligaciones Propias	8,022	0	0	0	1,624
OTROS CREDITOS	20,595,833	6,663	12,643	73,250	7,429,697
Documentos Descontados	102,102	0	0	0	11,956
Documentos por Cobrar	437,490	0	0	1,200	0
Pagos por Cartas de Crédito	42,198	0	0	3,006	0
Tarjetas de Crédito	34,851	0	242	280	5,427
Factoraje	12,816	0	0	0	0
Créditos Cuenta Depósitos Monetarios	14,796	0	217	2,220	0
Deudores Venta Activos Extraordinarios	0	0	0	0	0
Deudores Venta de Inmuebles y Muebles	42	0	0	0	0
Deudores Pagos s/Títulos de Capitalización	0	0	0	0	0
Otros *	19,951,537	6,663	12,184	66,545	7,412,314
SUMA	22,925,612	7,668	14,021	76,580	8,530,140
Menos Estimaciones por Valuación	57,251	0	0	24	4,533

	G&T CONTINENTAL, S. A.	VIVIBANCO, S. A.	DE LA REPUBLICA, S. A.	AMERICANO, S. A.	PRIVADO PARA EL DESARROLLO, S. A.
TOTAL DE CARTERA DE CREDITOS (NETA)	5,383,817	15,860	53,643	94,795	15,182
CARTERA DE CREDITOS	383,994	2,078	5,975	11,532	1,985
Fiduciarios	233,795	0	843	4,354	1,114
Fiduciarios - Prendarios	8,759	0	63	112	112
Prendarios	3,406	0	0	2	0
Hipotecarios - Fiduciarios	18,995	0	787	0	247
Hipotecarios - Prendarios	7,422	0	0	306	0
Hipotecarios	111,039	2,078	4,283	6,757	513
Con Bono de Prenda	255	0	0	0	0
Hipotecarios - Prendarios - Fiduciarios	0	0	0	0	0
Con Garantía de Obligaciones Propias	323	0	0	0	0
OTROS CREDITOS	4,999,823	13,782	47,668	83,323	13,197
Documentos Descontados	51,127	0	0	0	0
Documentos por Cobrar	269,666	0	49	465	0
Pagos por Cartas de Crédito	34	0	0	434	5
Tarjetas de Crédito	668	0	1,005	0	0
Factoraje	0	0	0	0	0
Créditos Cuenta Depósitos Monetarios	0	0	0	0	0
Deudores Venta Activos Extraordinarios	0	0	0	0	0
Deudores Venta de Inmuebles y Muebles	10	0	0	0	0
Deudores Pagos s/Títulos de Capitalización	0	0	0	0	0
Otros *	4,678,317	13,782	46,614	82,424	13,193
SUMA	5,383,817	15,860	53,643	94,855	15,182
Menos Estimaciones por Valuación	0	0	0	60	0

* Incluye diferencial cambiario.

SISTEMA BANCARIO

CARTERA DE CREDITOS SEGUN SU CLASIFICACION CONTABLE EN MONEDA EXTRANJERA

AL 31 DE DICIEMBRE DE 2007

(Cifras en miles de Quetzales)

	DE DESARROLLO RURAL, S. A.	INTERNACIONAL, S. A.	DEL QUETZAL, S. A.	REFORMADOR, S. A.	CITIBANK, N. A. SUC. GUATEMALA
TOTAL DE CARTERA DE CREDITOS (NETA)	1,495,405	661,401	231,646	1,909,608	0
CARTERA DE CREDITOS	170,514	51,130	25,979	200,514	0
Fiduciarios	36,632	13,458	8,666	93,738	0
Fiduciarios - Prendarios	41,757	5,351	2,373	12	0
Prendarios	12,055	132	697	8,470	0
Hipotecarios - Fiduciarios	21,805	14,867	8,155	10,404	0
Hipotecarios - Prendarios	3,840	1,694	0	4,709	0
Hipotecarios	38,760	14,607	4,125	80,034	0
Con Bono de Prenda	0	0	0	1,883	0
Hipotecarios - Prendarios - Fiduciarios	15,666	689	1,732	0	0
Con Garantía de Obligaciones Propias	0	334	230	1,264	0
OTROS CREDITOS	1,358,507	610,271	205,964	1,714,869	0
Documentos Descontados	0	78	476	36,161	0
Documentos por Cobrar	14,162	27,887	327	10,430	0
Pagos por Cartas de Crédito	946	0	3,613	3,559	0
Tarjetas de Crédito	1,931	1,713	0	336	0
Factoraje	12,816	0	0	0	0
Créditos Cuenta Depósitos Monetarios	0	5,866	0	0	0
Deudores Venta Activos Extraordinarios	0	0	0	0	0
Deudores Venta de Inmuebles y Muebles	0	0	0	0	0
Deudores Pagos s/Títulos de Capitalización	0	0	0	0	0
Otros *	1,328,652	574,728	201,548	1,664,383	0
SUMA	1,529,021	661,401	231,943	1,915,383	0
Menos Estimaciones por Valuación	33,616	0	296	5,775	0

	DE ANTIGUA, S. A.	DE AMERICA CENTRAL, S.A.	CUSCATLÁN DE GUATEMALA, S. A.	AGROMERCANTIL DE GUATEMALA, S. A.
TOTAL DE CARTERA DE CREDITOS (NETA)	506	1,098,714	1,400,010	1,540,778
CARTERA DE CREDITOS	0	144,048	130,557	76,826
Fiduciarios	0	50,421	73,917	44,639
Fiduciarios - Prendarios	0	3,824	5,300	339
Prendarios	0	5,651	3,215	1,605
Hipotecarios - Fiduciarios	0	1,727	16,636	2,814
Hipotecarios - Prendarios	0	2,418	1,750	853
Hipotecarios	0	79,582	29,175	25,337
Con Bono de Prenda	0	0	0	0
Hipotecarios - Prendarios - Fiduciarios	0	0	0	0
Con Garantía de Obligaciones Propias	0	425	563	1,240
OTROS CREDITOS	506	957,127	1,275,593	1,468,167
Documentos Descontados	0	254	2,051	0
Documentos por Cobrar	0	0	4,200	102,472
Pagos por Cartas de Crédito	0	0	17,284	12,818
Tarjetas de Crédito	66	0	0	3,822
Factoraje	0	0	0	0
Créditos Cuenta Depósitos Monetarios	0	0	0	6,493
Deudores Venta Activos Extraordinarios	0	0	0	0
Deudores Venta de Inmuebles y Muebles	0	0	0	32
Deudores Pagos s/Títulos de Capitalización	0	0	0	0
Otros *	440	956,873	1,252,057	1,342,531
SUMA	506	1,101,176	1,406,150	1,544,993
Menos Estimaciones por Valuación	0	2,462	6,139	4,215

* Incluye diferencial cambiario.

SISTEMA BANCARIO

CARTERA DE CREDITOS SEGUN SU CLASIFICACION CONTABLE EN MONEDA EXTRANJERA

AL 31 DE DICIEMBRE DE 2007

(Cifras en miles de Quetzales)

	UNO, S. A.	DE CRÉDITO, S. A.	AZTECA DE GUATEMALA, S. A.
TOTAL DE CARTERA DE CREDITOS (NETA)	269,367	73,778	0
CARTERA DE CREDITOS	11,217	7,274	0
Fiduciarios	10,761	2,064	0
Fiduciarios - Prendarios	21	68	0
Prendarios	0	0	0
Hipotecarios - Fiduciarios	198	1,523	0
Hipotecarios - Prendarios	0	0	0
Hipotecarios	226	1,468	0
Con Bono de Prenda	0	142	0
Hipotecarios - Prendarios - Fiduciarios	0	0	0
Con Garantía de Obligaciones Propias	10	2,009	0
OTROS CREDITOS	258,150	66,633	0
Documentos Descontados	0	0	0
Documentos por Cobrar	4,721	1,911	0
Pagos por Cartas de Crédito	0	500	0
Tarjetas de Crédito	19,361	0	0
Factoraje	0	0	0
Créditos Cuenta Depósitos Monetarios	0	0	0
Deudores Venta Activos Extraordinarios	0	0	0
Deudores Venta de Inmuebles y Muebles	0	0	0
Deudores Pagos s/Títulos de Capitalización	0	0	0
Otros *	234,068	64,222	0
SUMA	269,367	73,908	0
Menos Estimaciones por Valuación	0	130	0

* Incluye diferencial cambiario.

SISTEMA BANCARIO

INTEGRACION DE LA CARTERA VIGENTE

AL 31 DE DICIEMBRE DE 2007

(Cifras en miles de Quetzales)

	TOTAL VIGENTE			AL DIA			EN MORA		
	M/N	M/E	TOTAL	M/N	M/E	TOTAL	M/N	M/E	TOTAL
BANCOS NACIONALES									
EL CREDITO HIPOTECARIO NACIONAL DE GUATEMALA	643,420	1,705	645,126	580,201	1,028	581,229	63,220	677	63,897
INMOBILIARIO, S. A.	566,649	12,704	579,354	557,550	10,983	568,533	9,099	1,721	10,820
G&T CONTINENTAL, S. A.	6,924,118	5,369,175	12,293,293	6,779,802	5,325,720	12,105,522	144,316	43,455	187,771
DE LOS TRABAJADORES	2,180,278	66,556	2,246,835	2,125,430	58,727	2,184,157	54,848	7,829	62,678
INDUSTRIAL, S. A.	7,995,014	8,508,730	16,503,744	7,750,040	8,458,539	16,208,578	244,975	50,192	295,166
DE DESARROLLO RURAL, S. A.	11,946,730	1,525,761	13,472,491	11,864,577	1,524,426	13,389,002	82,154	1,335	83,489
INTERNACIONAL, S. A.	1,269,659	658,950	1,928,609	1,228,748	656,160	1,884,908	40,911	2,790	43,701
DEL QUETZAL, S. A.	487,195	226,764	713,958	443,094	204,500	647,594	44,101	22,264	66,365
REFORMADOR, S. A.	2,784,693	1,881,311	4,666,004	2,717,396	1,863,868	4,581,265	67,296	17,443	84,739
UNO, S. A.	1,830,899	250,093	2,080,993	1,690,155	239,754	1,929,909	140,745	10,339	151,083
VIVIBANCO, S. A.	6,781	15,860	22,641	6,378	15,362	21,740	402	498	900
DE LA REPUBLICA, S. A.	583,497	53,643	637,141	529,792	49,926	579,718	53,705	3,717	57,422
AMERICANO, S. A.	90,113	94,855	184,967	87,207	94,126	181,333	2,905	728	3,634
PRIVADO PARA EL DESARROLLO, S. A.	323,513	14,463	337,976	288,631	13,908	302,539	34,881	555	35,436
DE ANTIGUA, S. A.	442,917	506	443,423	320,688	425	321,112	122,229	81	122,310
DE AMERICA CENTRAL, S. A.	1,353,809	1,096,347	2,450,156	1,304,284	1,088,567	2,392,851	49,524	7,780	57,305
CUSCATLÁN DE GUATEMALA, S. A.	2,143,485	1,400,254	3,543,738	2,122,281	1,392,111	3,514,392	21,204	8,143	29,347
AGROMERCANTIL DE GUATEMALA, S. A.	4,125,880	1,510,090	5,635,970	3,898,298	1,480,260	5,378,558	227,582	29,830	257,412
DE CRÉDITO, S. A.	166,586	72,967	239,552	166,042	72,967	239,008	544	0	544
AZTECA DE GUATEMALA, S. A.	244,647	0	244,647	223,380	0	223,380	21,267	0	21,267
BANCO EXTRANJERO									
CITIBANK, N. A. SUC. GUATEMALA	173,618	0	173,618	173,608	0	173,608	11	0	11
	46,283,499	22,760,736	69,044,235	44,857,580	22,551,357	67,408,938	1,425,919	209,378	1,635,297

SISTEMA BANCARIO

INTEGRACION DE LA CARTERA VENCIDA

AL 31 DE DICIEMBRE DE 2007

(Cifras en miles de Quetzales)

TOTAL VENCIDA

EN PROCESO DE PRORROGA

EN COBRO ADMINISTRATIVO

EN COBRO JUDICIAL

M/N M/E TOTAL M/N M/E TOTAL M/N M/E TOTAL M/N M/E TOTAL

BANCOS NACIONALES

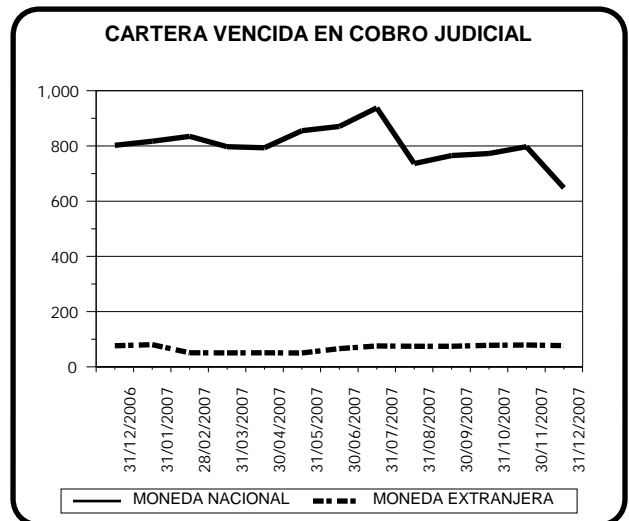
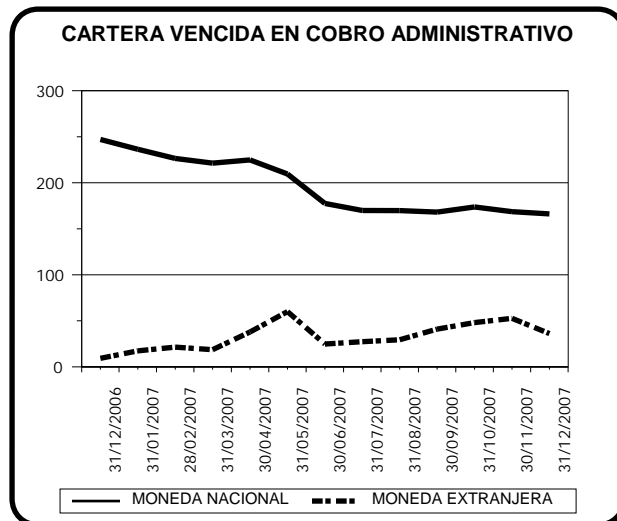
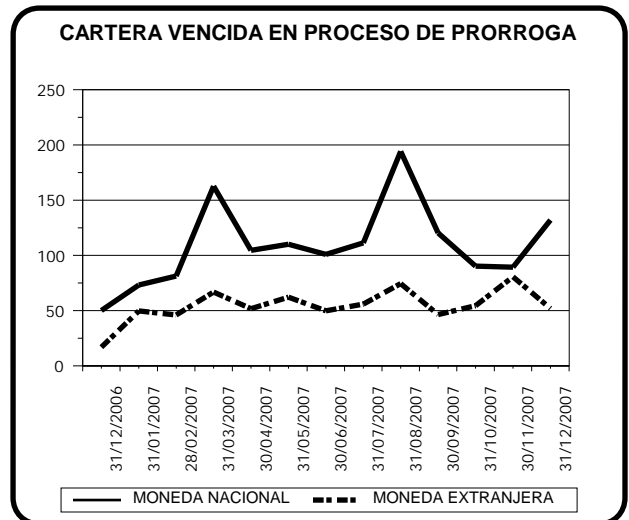
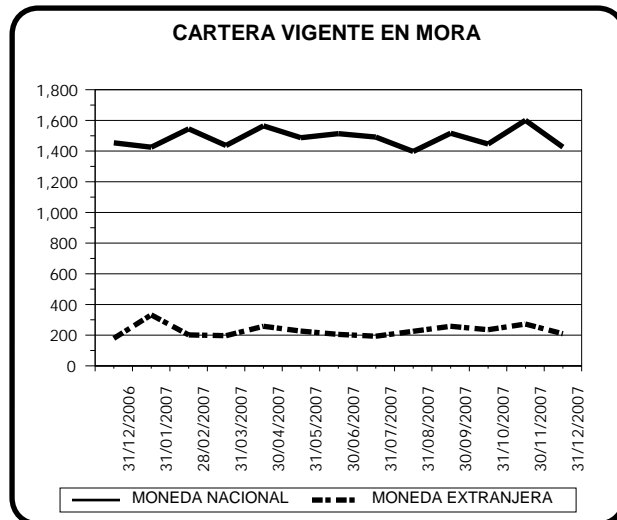
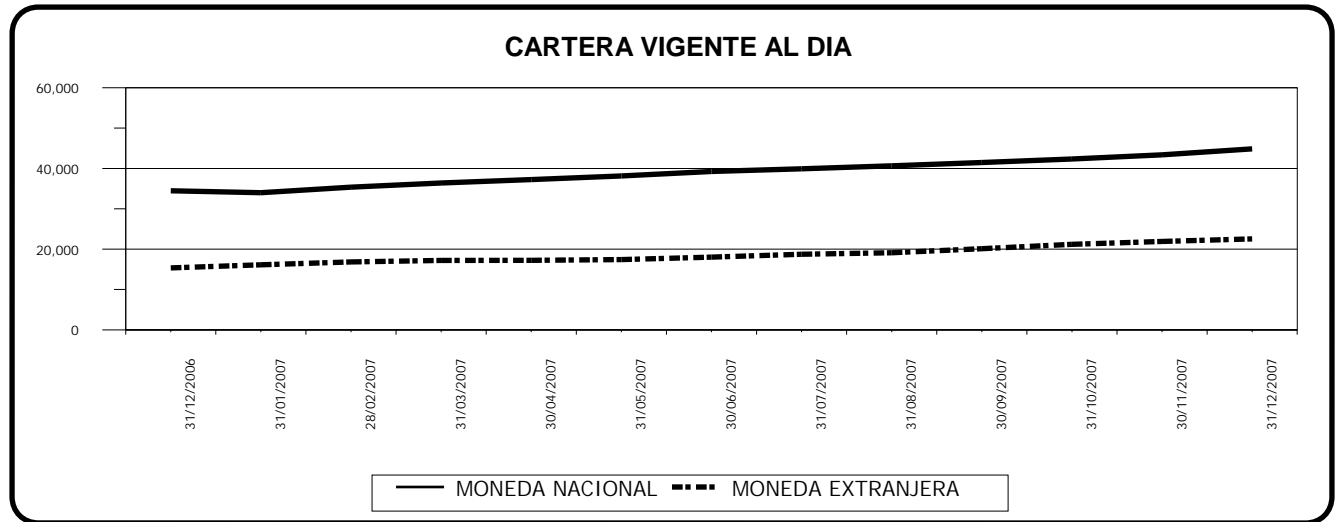
EL CREDITO HIPOTECARIO NACIONAL DE GUATEMALA	252,217	5,963	258,180	2,013	0	2,013	23,825	0	23,825	226,379	5,963	232,341
INMOBILIARIO, S. A.	43,662	1,317	44,979	658	1,317	1,975	1,823	0	1,823	41,181	0	41,181
G&T CONTINENTAL, S. A.	157,150	14,641	171,791	5,541	478	6,019	47,119	8,011	55,130	104,490	6,153	110,643
DE LOS TRABAJADORES	48,020	10,024	58,044	0	0	0	13,239	2,376	15,616	34,781	7,648	42,428
INDUSTRIAL, S. A.	70,479	21,410	91,889	3,165	5,642	8,808	16,106	2,876	18,983	51,207	12,891	64,098
DE DESARROLLO RURAL, S. A.	30,145	3,260	33,405	11,326	898	12,225	238	271	508	18,581	2,091	20,672
INTERNACIONAL, S. A.	40,358	2,450	42,808	0	0	0	15,308	0	15,308	25,050	2,450	27,500
DEL QUETZAL, S. A.	18,797	5,179	23,975	2,683	2,647	5,330	1,151	887	2,039	14,962	1,644	16,607
REFORMADOR, S. A.	120,264	34,071	154,335	85,611	28,777	114,388	12,115	639	12,754	22,538	4,655	27,193
UNO, S. A.	10,237	19,274	29,511	4,304	9,183	13,487	39	9,923	9,961	5,894	169	6,063
VIVIBANCO, S. A.	1,083	0	1,083	0	0	0	0	0	0	1,083	0	1,083
DE LA REPUBLICA, S. A.	6,349	0	6,349	756	0	756	2,119	0	2,119	3,475	0	3,475
AMERICANO, S. A.	5,940	0	5,940	0	0	0	90	0	90	5,850	0	5,850
PRIVADO PARA EL DESARROLLO, S. A.	6,778	719	7,497	0	0	0	1,046	0	1,046	5,731	719	6,451
DE ANTIGUA, S. A.	2,696	0	2,696	0	0	0	2,450	0	2,450	246	0	246
DE AMERICA CENTRAL, S. A.	10,001	4,829	14,829	1,185	272	1,457	444	0	444	8,372	4,557	12,928
CUSCATLÁN DE GUATEMALA, S. A.	15,809	5,896	21,705	374	216	589	2,255	4,001	6,257	13,180	1,679	14,859
AGROMERCANTIL DE GUATEMALA, S. A.	88,679	34,903	123,582	11,187	2,523	13,709	18,246	7,171	25,416	59,247	25,209	84,456
DE CRÉDITO, S. A.	5,886	941	6,827	0	0	0	30	0	30	5,856	941	6,797
AZTECA DE GUATEMALA, S. A.	8,591	0	8,591	0	0	0	8,591	0	8,591	0	0	0

BANCO EXTRANJERO

CITIBANK, N. A. SUC. GUATEMALA	3,216	0	3,216	3,200	0	3,200	16	0	16	0	0	0
TOTAL	946,356	164,876	1,111,232	132,003	51,953	183,956	166,249	36,155	202,404	648,103	76,768	724,872

SISTEMA BANCARIO

CARTERA DE CREDITOS (Cifras en millones de Quetzales)



SISTEMA BANCARIO

CARTERA DE CREDITOS POR ACTIVIDAD ECONOMICA

AL 31 DE DICIEMBRE DE 2007

(Cifras en miles de Quetzales)

	(0)			(1)	(2)	(3)	(4)	(5)	(6)	(7)	(8)	(9)	TOTAL
	(00)	(01)	(09)										
BANCOS NACIONALES													
EL CREDITO HIPOTECARIO NACIONAL DE GUATEMALA	0	0	0	0	0	0	0	0	0	0	0	0	0
INMOBILIARIO, S. A.	275,696	9,852	5,593	15,620	0	14,759	5,000	274,023	22,631	1,044	100	16	624,334
G&T CONTINENTAL, S. A.	1,275,646	552,829	65,641	489,941	60,700	1,750,755	280,632	2,057,352	4,050,741	110,316	1,396,055	374,476	12,465,085
DE LOS TRABAJADORES	829,731	2,937	602,746	909	41	18,698	480	625,899	106,178	1,841	50,283	65,136	2,304,878
INDUSTRIAL, S. A.	3,626,296	280,435	352,647	649,346	2,090	2,992,084	1,323,362	809,505	2,742,348	108,955	3,140,022	568,543	16,595,633
DE DESARROLLO RURAL, S. A.	4,047,400	295,985	140,664	1,291,780	4,575	92,233	12,858	3,713,227	2,894,154	394,581	573,585	44,855	13,505,897
INTERNACIONAL, S. A.	379,065	37,999	30,763	178,523	1,110	288,215	61,257	251,349	425,367	51,468	109,458	156,844	1,971,418
DEL QUETZAL, S. A.	836	8,473	6,599	30,364	177	110,443	14,880	112,409	166,723	20,714	62,762	203,553	737,933
REFORMADOR, S. A.	378,145	121,938	97,174	441,387	7,160	671,010	133,412	708,470	1,147,631	59,922	707,198	346,893	4,820,340
UNO, S. A.	1,929,572	675	183	3,631	0	47,138	0	12,114	77,289	218	37,583	2,100	2,110,503
VIVIBANCO, S. A.	21,665	0	0	0	0	0	0	2,059	0	0	0	0	23,724
DE LA REPUBLICA, S. A.	475,825	0	20,523	13,617	0	1,315	20	17,868	30,690	4,897	65,812	12,924	643,491
AMERICANO, S. A.	36,209	18,486	824	20,684	0	19,113	0	28,247	25,521	1,907	23,073	16,842	190,906
PRIVADO PARA EL DESARROLLO, S. A.	170,601	0	0	0	0	0	0	105,339	69,532	0	0	0	345,472
DE ANTIGUA, S. A.	189,449	0	46,452	0	0	0	0	0	110,098	0	0	100,120	446,119
DE AMERICA CENTRAL, S. A.	1,419,374	5,832	41,921	2,689	1,055	229,598	23,356	22,518	303,947	3,838	263,010	147,848	2,464,986
CUSCATLÁN DE GUATEMALA, S. A.	871,000	122,603	21,758	58,000	38,155	714,193	144,295	236,682	976,615	8,894	330,733	42,516	3,565,444
AGROMERCANTIL DE GUATEMALA, S. A.	986,568	33,989	210,735	532,988	8,110	570,051	42,059	498,552	1,612,253	94,410	886,988	282,851	5,759,554
DE CRÉDITO, S. A.	59,358	1,150	4,600	8,251	0	21,365	2,495	49,947	80,211	712	15,948	2,342	246,380
AZTECA DE GUATEMALA, S. A.	253,237	0	0	0	0	0	0	0	0	0	0	0	253,237
BANCO EXTRANJERO													
CITIBANK, N. A. SUC. GUATEMALA	4,994	18	187	0	0	28,000	0	27,076	87,889	0	28,670	0	176,834
TOTAL	17,230,667	1,493,201	1,649,010	3,737,730	123,173	7,568,970	2,044,106	9,552,636	14,929,818	863,717	7,691,280	2,367,859	69,252,168

CODIGO DE LA ACTIVIDAD ECONOMICA:

- | | |
|--|---|
| (0) Consumo, Transferencias y Otros Destinos | (4) Electricidad, Gas y Agua |
| (00) Consumo | (5) Construcción |
| (01) Transferencias | (6) Comercio |
| (09) Otros Destinos | (7) Transporte y Almacenamiento |
| (1) Agricultura, Ganadería, Silvicultura, Caza y Pesca | (8) Establecimientos Financieros, Bienes Inmuebles y Servicios Prestados a las Empresas |
| (2) Explotación de Minas y Cantera | (9) Servicios Comunales, Sociales y Personales |
| (3) Industria Manufacturera | |

Las cifras no incluyen a El Crédito Hipotecario Nacional de Guatemala, por no haber presentado la información oportunamente.

SISTEMA BANCARIO

CARTERA DE CREDITOS POR ACTIVIDAD ECONOMICA

EN MONEDA NACIONAL

AL 31 DE DICIEMBRE DE 2007

(Cifras en miles de Quetzales)

	(0)											TOTAL	
	(00)	(01)	(09)	(1)	(2)	(3)	(4)	(5)	(6)	(7)	(8)		(9)
BANCOS NACIONALES													
EL CRÉDITO HIPOTECARIO NACIONAL DE GUATEMALA	0	0	0	0	0	0	0	0	0	0	0	0	0
INMOBILIARIO, S. A.	270,782	9,852	5,593	15,620	0	9,383	5,000	274,023	18,904	1,044	100	13	610,314
G&T CONTINENTAL, S. A.	794,376	143,630	54,000	280,389	33,341	997,727	33,355	1,137,477	2,246,123	54,755	994,344	311,750	7,081,267
DE LOS TRABAJADORES	818,661	2,937	602,453	909	41	3,436	480	591,602	94,335	1,841	46,469	65,136	2,228,300
INDUSTRIAL, S. A.	2,605,149	156,394	96,576	158,603	181	1,217,548	237,526	460,735	1,220,768	37,799	1,685,346	188,868	8,065,493
DE DESARROLLO RURAL, S. A.	4,008,642	286,558	139,145	1,198,996	3,547	54,909	3,319	3,399,800	1,942,784	377,296	517,302	44,579	11,976,877
INTERNACIONAL, S. A.	328,619	4,965	19,341	87,978	347	163,229	38,865	183,933	273,425	8,545	88,793	111,977	1,310,017
DEL QUETZAL, S. A.	836	6,845	6,599	21,088	177	39,884	0	99,850	132,205	15,682	47,055	135,769	505,990
REFORMADOR, S. A.	215,960	102,246	90,250	170,651	4,071	267,454	79,194	594,751	634,792	29,246	390,136	326,206	2,904,957
UNO, S. A.	1,777,236	477	183	3,631	0	4,285	0	11,102	29,707	218	12,198	2,100	1,841,137
VIVIBANCO, S. A.	5,805	0	0	0	0	0	0	2,059	0	0	0	0	7,864
DE LA REPUBLICA, S. A.	436,899	0	19,907	13,617	0	1,167	20	15,842	23,836	4,897	62,024	11,639	589,848
AMERICANO, S. A.	6,508	13,825	824	19,145	0	9,683	0	13,072	13,149	1,074	11,466	7,307	96,053
PRIVADO PARA EL DESARROLLO, S. A.	167,646	0	0	0	0	0	0	102,485	60,159	0	0	0	330,290
DE ANTIGUA, S. A.	188,943	0	46,452	0	0	0	0	0	110,098	0	0	100,120	445,613
DE AMERICA CENTRAL, S. A.	880,411	3,131	41,921	44	291	100,547	1,541	6,726	153,560	3,838	151,488	20,309	1,363,807
CUSCATLÁN DE GUATEMALA, S. A.	618,699	74,986	21,758	18,493	0	408,470	27,527	145,528	622,802	8,894	204,084	8,054	2,159,295
AGROMERCANTIL DE GUATEMALA, S. A.	875,690	32,727	185,960	214,399	8,110	448,267	5,365	471,159	815,877	74,089	806,102	276,815	4,214,560
DE CRÉDITO, S. A.	47,884	13	4,600	6,196	0	15,281	0	37,334	45,031	197	13,909	2,027	172,472
AZTECA DE GUATEMALA, S. A.	253,237	0	0	0	0	0	0	0	0	0	0	0	253,237
BANCO EXTRANJERO													
CITIBANK, N. A. SUC. GUATEMALA	4,994	18	187	0	0	28,000	0	27,076	87,889	0	28,670	0	176,834
TOTAL	14,306,977	838,604	1,335,749	2,209,759	50,106	3,769,270	432,192	7,574,554	8,525,444	619,415	5,059,486	1,612,669	46,334,225

CODIGO DE LA ACTIVIDAD ECONOMICA:

- | | |
|--|---|
| (0) Consumo, Transferencias y Otros Destinos | (4) Electricidad, Gas y Agua |
| (00) Consumo | (5) Construcción |
| (01) Transferencias | (6) Comercio |
| (09) Otros Destinos | (7) Transporte y Almacenamiento |
| (1) Agricultura, Ganadería, Silvicultura, Caza y Pesca | (8) Establecimientos Financieros, Bienes Inmuebles y Servicios Prestados a las Empresas |
| (2) Explotación de Minas y Cantera | (9) Servicios Comunes, Sociales y Personales |
| (3) Industria Manufacturera | |

Las cifras no incluyen a El Crédito Hipotecario Nacional de Guatemala, por no haber presentado la información oportunamente.

SISTEMA BANCARIO

CARTERA DE CREDITOS POR ACTIVIDAD ECONOMICA

EN MONEDA EXTRANJERA

AL 31 DE DICIEMBRE DE 2007

(Cifras en miles de Quetzales)

	(0)											TOTAL	
	(00)	(01)	(09)	(1)	(2)	(3)	(4)	(5)	(6)	(7)	(8)		(9)
BANCOS NACIONALES													
EL CRÉDITO HIPOTECARIO NACIONAL DE GUATEMALA	0	0	0	0	0	0	0	0	0	0	0	0	0
INMOBILIARIO, S. A.	4,915	0	0	0	0	5,376	0	0	3,727	0	0	3	14,021
G&T CONTINENTAL, S. A.	481,270	409,199	11,641	209,552	27,359	753,028	247,277	919,875	1,804,618	55,561	401,711	62,726	5,383,817
DE LOS TRABAJADORES	11,069	0	294	0	0	15,262	0	34,297	11,843	0	3,815	0	76,580
INDUSTRIAL, S. A.	1,021,147	124,041	256,071	490,743	1,909	1,774,536	1,085,835	348,770	1,521,580	71,156	1,454,676	379,675	8,530,139
DE DESARROLLO RURAL, S. A.	38,758	9,427	1,519	92,784	1,029	37,324	9,539	313,427	951,370	17,285	56,283	275	1,529,020
INTERNACIONAL, S. A.	50,447	33,034	11,422	90,546	763	124,987	22,392	67,416	151,941	42,923	20,665	44,866	661,402
DEL QUETZAL, S. A.	0	1,628	0	9,277	0	70,559	14,880	12,559	34,518	5,032	15,706	67,784	231,943
REFORMADOR, S. A.	162,186	19,693	6,924	270,736	3,089	403,555	54,218	113,719	512,839	30,676	317,061	20,686	1,915,382
UNO, S. A.	152,336	198	0	0	0	42,852	0	1,012	47,583	0	25,385	0	269,366
VIVIBANCO, S. A.	15,860	0	0	0	0	0	0	0	0	0	0	0	15,860
DE LA REPUBLICA, S. A.	38,926	0	616	0	0	148	0	2,026	6,854	0	3,788	1,285	53,643
AMERICANO, S. A.	29,701	4,661	0	1,539	0	9,430	0	15,176	12,373	833	11,607	9,535	94,855
PRIVADO PARA EL DESARROLLO, S. A.	2,955	0	0	0	0	0	0	2,854	9,374	0	0	0	15,183
DE ANTIGUA, S. A.	506	0	0	0	0	0	0	0	0	0	0	0	506
DE AMERICA CENTRAL, S. A.	538,963	2,701	0	2,644	763	129,051	21,815	15,792	150,387	0	111,521	127,539	1,101,176
CUSCATLÁN DE GUATEMALA, S. A.	252,301	47,617	0	39,508	38,155	305,723	116,768	91,154	353,813	0	126,650	34,462	1,406,151
AGROMERCANTIL DE GUATEMALA, S. A.	110,877	1,262	24,776	318,589	0	121,785	36,694	27,393	796,375	20,322	80,885	6,036	1,544,994
DE CRÉDITO, S. A.	11,474	1,137	0	2,055	0	6,084	2,495	12,614	35,179	515	2,039	315	73,907
AZTECA DE GUATEMALA, S. A.	0	0	0	0	0	0	0	0	0	0	0	0	0
BANCO EXTRANJERO													
CITIBANK, N. A. SUC. GUATEMALA	0	0	0	0	0	0	0	0	0	0	0	0	0
TOTAL	2,923,691	654,598	313,263	1,527,973	73,067	3,799,700	1,611,913	1,978,084	6,404,374	244,303	2,631,792	755,187	22,917,945

CODIGO DE LA ACTIVIDAD ECONOMICA:

- | | |
|--|---|
| (0) Consumo, Transferencias y Otros Destinos | (4) Electricidad, Gas y Agua |
| (00) Consumo | (5) Construcción |
| (01) Transferencias | (6) Comercio |
| (09) Otros Destinos | (7) Transporte y Almacenamiento |
| (1) Agricultura, Ganadería, Silvicultura, Caza y Pesca | (8) Establecimientos Financieros, Bienes Inmuebles y Servicios Prestados a las Empresas |
| (2) Explotación de Minas y Cantera | (9) Servicios Comunales, Sociales y Personales |
| (3) Industria Manufacturera | |

Las cifras no incluyen a El Crédito Hipotecario Nacional de Guatemala, por no haber presentado la información oportunamente.

SISTEMA BANCARIO

PRESTAMOS Y DESCUENTOS CONCEDIDOS POR DISTRIBUCION GEOGRAFICA
EN EL MES DE DICIEMBRE DE 2007
(Cifras en miles de Quetzales)

	BANCOS NACIONALES	%	BANCO EXTRANJERO	%
GUATEMALA	4,458,927	85.41	64,615	100.00
ALTA VERAPAZ	56,814	1.09	0	0.00
BAJA VERAPAZ	16,463	0.32	0	0.00
IZABAL	45,679	0.87	0	0.00
CHIQUMULA	31,993	0.61	0	0.00
ZACAPA	30,212	0.58	0	0.00
EL PROGRESO	14,674	0.28	0	0.00
JUTIAPA	36,695	0.70	0	0.00
JALAPA	20,285	0.39	0	0.00
SANTA ROSA	20,158	0.39	0	0.00
CHIMALTENANGO	44,285	0.85	0	0.00
SACATEPEQUEZ	23,365	0.45	0	0.00
ESCUINTLA	73,491	1.41	0	0.00
SAN MARCOS	28,391	0.54	0	0.00
QUETZALTENANGO	81,620	1.56	0	0.00
TOTONICAPAN	12,140	0.23	0	0.00
SOLOLA	18,750	0.36	0	0.00
RETALHULEU	18,454	0.35	0	0.00
SUCHITEPEQUEZ	36,751	0.70	0	0.00
HUEHUETENANGO	51,583	0.99	0	0.00
QUICHE	39,691	0.76	0	0.00
PETEN	60,258	1.15	0	0.00
BELICE	0	0.00	0	0.00
OTROS PAISES	0	0.00	0	0.00
TOTAL	5,220,681	100	64,615	100

NOTAS :

- La distribución geográfica se hace con base en el lugar donde se efectuó la inversión.
- Las cifras no incluyen préstamos concedidos por medio de Tarjetas de Crédito y Factoraje.

Las cifras no incluyen a El Crédito Hipotecario Nacional de Guatemala, por no haber presentado la información oportunamente.

SISTEMA BANCARIO

PRESTAMOS Y DESCUENTOS CONCEDIDOS POR DESTINO ECONOMICO Y TIPO DE INVERSION

EN EL MES DE DICIEMBRE DE 2007

(Cifras en miles de Quetzales)

	BANCOS NACIONALES				BANCO EXTRANJERO			
	GASTOS DE OPERACION	FORMACION DE CAPITAL	OTROS	TOTAL	GASTOS DE OPERACION	FORMACION DE CAPITAL	OTROS	TOTAL
CONSUMO, TRANSFERENCIAS Y OTROS DESTINOS	230,293	9,064	845,097	1,084,454	0	0	685	685
CONSUMO	223,810	5,918	761,437	991,165	0	0	685	685
Adquisición de bienes durables	219,691	5,894	703,418	929,003	0	0	685	685
Mobiliario para el hogar	68,721	26	34,766	103,513	0	0	55	55
Utensilios para el hogar	4,114	30	23,201	27,345	0	0	0	0
Prendas para uso personal	20,634	0	2,314	22,948	0	0	0	0
Vehículos para uso personal	36,275	403	139,914	176,592	0	0	630	630
Material, mobiliario y equipo de estudio	5,110	22	4,595	9,728	0	0	0	0
Inmuebles	16,256	878	335,762	352,897	0	0	0	0
Bienes inmuebles para vivienda garantizados con hipotecas	3,631	0	13,252	16,883	0	0	0	0
Otros	64,949	4,535	149,613	219,098	0	0	0	0
Adquisición de bienes fungibles	1,102	0	8,865	9,967	0	0	0	0
Medicinas y medicamentos	587	0	2,749	3,337	0	0	0	0
Otros	515	0	6,115	6,631	0	0	0	0
Servicios recibidos	3,018	24	43,652	46,694	0	0	0	0
Tratamiento médico en el país	1,340	14	3,013	4,367	0	0	0	0
Tratamiento médico en el exterior	42	0	0	42	0	0	0	0
Viajes de estudio	30	0	407	437	0	0	0	0
Viajes de turismo	43	0	832	876	0	0	0	0
Costas judiciales	0	0	75	75	0	0	0	0
Honorarios profesionales	101	0	332	433	0	0	0	0
Alquileres	107	0	58	164	0	0	0	0
Otros	1,355	10	38,937	40,301	0	0	0	0
Otros consumos	0	0	5,502	5,502	0	0	0	0
TRANSFERENCIAS	5,800	3,146	44,394	53,340	0	0	0	0
Adquisición de bienes inmuebles a propietarios del mismo sector	3,663	2,883	4,290	10,836	0	0	0	0
Adquisición maquinaria y equipo propietarios del mismo sector	2,042	232	5,431	7,705	0	0	0	0
Adquisición de títulos valores	95	31	34,673	34,800	0	0	0	0
Pago de deudas bancarias	0	0	0	0	0	0	0	0
Pago de deudas comerciales	0	0	0	0	0	0	0	0
Pago deudas particulares	0	0	0	0	0	0	0	0
OTROS DESTINOS	683	0	39,265	39,948	0	0	0	0
Actividades no especificadas	683	0	39,265	39,948	0	0	0	0
AGRICULTURA, GANADERÍA, SILVICULTURA, CAZA Y PESCA	77,649	159,855	44,226	281,731	0	0	0	0
AGRICULTURA	28,794	116,740	34,292	179,826	0	0	0	0
Cereales y legumbres	1,822	2,993	0	4,815	0	0	0	0
Arroz	300	0	0	300	0	0	0	0
Trigo	0	0	0	0	0	0	0	0
Maíz	1,244	617	0	1,860	0	0	0	0
Frijol	189	0	0	189	0	0	0	0
Maicillo	0	0	0	0	0	0	0	0
Otros	90	2,376	0	2,466	0	0	0	0
Hortalizas	8,991	809	10	9,810	0	0	0	0
Frutas	2,342	8,195	1,309	11,847	0	0	0	0
Bebidas y azúcares	7,778	61,263	5,681	74,722	0	0	0	0
Café	2,773	50,929	5,650	59,352	0	0	0	0
Té	0	0	0	0	0	0	0	0
Cacao	0	901	30	931	0	0	0	0
Caña	5,005	9,433	0	14,438	0	0	0	0
Otras	0	0	0	0	0	0	0	0
Semillas y plantas oleaginosas	1,259	42,039	27,041	70,339	0	0	0	0
Plantas textiles	0	271	0	271	0	0	0	0

Las cifras no incluyen a El Crédito Hipotecario Nacional de Guatemala, por no haber presentado la información oportunamente.

SISTEMA BANCARIO

PRESTAMOS Y DESCUENTOS CONCEDIDOS POR DESTINO ECONOMICO Y TIPO DE INVERSION

EN EL MES DE DICIEMBRE DE 2007

(Cifras en miles de Quetzales)

	BANCOS NACIONALES				BANCO EXTRANJERO			
	GASTOS DE OPERACION	FORMACION DE CAPITAL	OTROS	TOTAL	GASTOS DE OPERACION	FORMACION DE CAPITAL	OTROS	TOTAL
Algodón	0	271	0	271	0	0	0	0
Kenaf	0	0	0	0	0	0	0	0
Henequén	0	0	0	0	0	0	0	0
Lino	0	0	0	0	0	0	0	0
Otras	0	0	0	0	0	0	0	0
Espicias	75	0	0	75	0	0	0	0
Otros cultivos y plantas	6,527	1,170	251	7,948	0	0	0	0
GANADERÍA	46,301	35,873	5,005	87,179	0	0	0	0
Ganado vacuno	41,190	29,554	2,150	72,894	0	0	0	0
Caballar, asnal y mular	15	0	0	15	0	0	0	0
Ganado caprino	145	0	0	145	0	0	0	0
Ganado ovino	210	26	0	236	0	0	0	0
Porcino	819	119	0	938	0	0	0	0
Avicultura	280	6,175	2,855	9,310	0	0	0	0
Cunicultura	0	0	0	0	0	0	0	0
Apiarios	0	0	0	0	0	0	0	0
Pastos y forrajes	293	0	0	293	0	0	0	0
Otras especies de animales	3,349	0	0	3,349	0	0	0	0
SILVICULTURA	2,479	0	351	2,830	0	0	0	0
CAZA Y PESCA	75	7,242	4,579	11,895	0	0	0	0
EXPLOTACIÓN DE MINAS Y CANTERAS	350	3,073	0	3,423	0	0	0	0
MINAS DE CARBÓN	0	73	0	73	0	0	0	0
PETRÓLEO CRUDO Y GAS NATURAL	0	3,000	0	3,000	0	0	0	0
EXTRACCIÓN DE MINERALES METÁLICOS	0	0	0	0	0	0	0	0
EXTRACCIÓN DE MINERALES NO METÁLICOS	0	0	0	0	0	0	0	0
EXPLOTACIÓN DE CANTERA	350	0	0	350	0	0	0	0
INDUSTRIAS MANUFACTURERAS	168,080	130,917	247,267	546,264	0	0	0	0
PRODUCTOS ALIMENTICIOS, BEBIDAS Y TABACO	104,009	34,648	83,693	222,351	0	0	0	0
TEXTILES, PRENDAS DE VESTIR E INDUSTRIAS DE CUERO	3,850	28,848	52,077	84,776	0	0	0	0
INDUSTRIA DE LA MADERA Y PRODUCTOS DE LA MADERA, INCLUIDOS MUEBLES	295	9,142	3,769	13,205	0	0	0	0
FABRICACIÓN DE PAPEL Y PRODUCTOS DE PAPEL; IMPRENTAS Y EDITORIALES	7,899	28,436	7,496	43,831	0	0	0	0
FABRICACIÓN DE SUSTANCIAS QUÍMICAS Y DE PRODUCTOS QUÍMICOS DERIVADOS DEL PETRÓLEO-CARBÓN DE CAUCHO-PLÁSTICO	18,099	13,496	33,899	65,494	0	0	0	0
FABRICACIÓN DE PRODUCTOS MINERALES NO METÁLICOS EXCEPTUANDO LOS DERIVADOS DEL PETRÓLEO Y DEL CARBÓN	11,026	695	9,284	21,005	0	0	0	0
INDUSTRIAS METÁLICAS BÁSICAS	19,886	10,306	23,388	53,580	0	0	0	0
FABRICACIÓN DE PRODUCTOS METÁLICOS, MAQUINARIA Y EQUIPO	2,320	2,287	30,228	34,834	0	0	0	0
OTRAS INDUSTRIAS MANUFACTURERAS	697	3,059	3,433	7,189	0	0	0	0
ELECTRICIDAD, GAS Y AGUA	77,312	4,579	269,143	351,033	0	0	0	0
ELECTRICIDAD	77,312	0	266,853	344,165	0	0	0	0
GAS	0	4,579	2,289	6,868	0	0	0	0
OBRAS HIDRÁULICAS Y SUMINISTRO DE AGUA	0	0	0	0	0	0	0	0
CONSTRUCCIÓN	320,524	271,296	229,347	821,167	0	0	0	0
CONSTRUCCIÓN, REFORMA Y REPARACIÓN DE VÍAS DE COMUNICACIÓN	0	6,988	17,094	24,081	0	0	0	0
Construcción, reforma y reparación vías de comunicación	0	6,988	17,094	24,081	0	0	0	0

Las cifras no incluyen a El Crédito Hipotecario Nacional de Guatemala, por no haber presentado la información oportunamente.

SISTEMA BANCARIO

PRESTAMOS Y DESCUENTOS CONCEDIDOS POR DESTINO ECONOMICO Y TIPO DE INVERSION

EN EL MES DE DICIEMBRE DE 2007

(Cifras en miles de Quetzales)

	BANCOS NACIONALES				BANCO EXTRANJERO			
	GASTOS DE OPERACION	FORMACION DE CAPITAL	OTROS	TOTAL	GASTOS DE OPERACION	FORMACION DE CAPITAL	OTROS	TOTAL
Aeropuertos y pistas de aviación	0	5,000	0	5,000	0	0	0	0
Carreteras	0	12	16,043	16,055	0	0	0	0
Puertos muelles y canales	0	0	5	5	0	0	0	0
Vías férreas	0	0	0	0	0	0	0	0
Otras	0	1,976	1,046	3,022	0	0	0	0
CONSTRUCCIÓN, REFORMA Y REPARACIÓN GENERAL	320,524	264,309	212,253	797,086	0	0	0	0
De carácter principal	319,276	263,520	208,849	791,645	0	0	0	0
Edificios	75	3,044	31,800	34,919	0	0	0	0
Viviendas	58,260	229,128	146,310	433,697	0	0	0	0
Oficinas y bodegas	840	10,450	22,043	33,333	0	0	0	0
Instalaciones hidráulicas y centrales hidroeléctricas	0	0	87	87	0	0	0	0
Conducciones de agua gas y electricidad	240,031	0	0	240,031	0	0	0	0
Presas drenajes y obras de riego	0	0	15	15	0	0	0	0
Estacionamientos	0	0	0	0	0	0	0	0
Otros	20,070	20,898	8,595	49,563	0	0	0	0
De carácter secundario	1,248	789	3,404	5,441	0	0	0	0
Instalaciones de plomería, calefacción y aire acondicionado	0	0	382	382	0	0	0	0
Chapistería e instalaciones eléctricas	0	0	0	0	0	0	0	0
Colocación de ladrillos y pisos, piedras, baldosas y labrado de mármol	0	0	11	11	0	0	0	0
Colocación de techos	0	0	957	957	0	0	0	0
Perforación de pozos de agua	0	0	0	0	0	0	0	0
Excavación y cimentación	0	0	0	0	0	0	0	0
Pintura y decoración	8	0	26	34	0	0	0	0
Otros	1,240	789	2,029	4,057	0	0	0	0
COMERCIO	308,809	420,151	565,148	1,294,108	38,930	0	0	38,930
COMERCIO INTERNO	135,789	146,970	108,726	391,485	20,000	0	0	20,000
COMERCIO DE IMPORTACIÓN	31,806	122,843	309,197	463,847	4,500	0	0	4,500
EXPORTACIÓN	78,210	28,677	79,797	186,684	0	0	0	0
COMERCIO NO ESPECIFICADO	63,004	121,661	67,427	252,093	14,430	0	0	14,430
TRANSPORTE Y ALMACENAMIENTO	5,345	17,450	11,232	34,026	0	0	0	0
TRANSPORTE TERRESTRE	5,320	13,187	10,509	29,015	0	0	0	0
TRANSPORTE POR AGUA	25	4,226	723	4,974	0	0	0	0
TRANSPORTE AÉREO	0	37	0	37	0	0	0	0
ESTABLECIMIENTOS FINANCIEROS, BIENES INMUEBLES, SERVICIOS PRESTADOS A LAS EMPRESAS	214,537	194,548	239,079	648,164	25,000	0	0	25,000
ESTABLECIMIENTOS FINANCIEROS	204,304	37,174	160,791	402,270	25,000	0	0	25,000
EMPRESAS ADMINISTRADORAS DE BIENES INMUEBLES	4,781	105,703	15,356	125,840	0	0	0	0
SERVICIOS PRESTADOS A LAS EMPRESAS	5,451	51,671	62,933	120,055	0	0	0	0
SERVICIOS COMUNALES, SOCIALES Y PERSONALES	44,963	42,177	69,293	156,433	0	0	0	0
SERVICIOS DE SANEAMIENTO Y SIMILARES	0	267	68	335	0	0	0	0
SERVICIOS SOCIALES Y OTROS	4,520	30,520	28,967	64,008	0	0	0	0
SERVICIOS COMUNALES CONEXOS	3,892	30	253	4,175	0	0	0	0
SERVICIOS DE DIVERSIÓN, ESPARCIMIENTO Y CULTURALES	36,551	11,359	39,984	87,894	0	0	0	0
SERVICIOS PERSONALES Y DE LOS HOGARES	0	0	20	20	0	0	0	0
ORGANIZACIONES INTERNACIONALES Y OTROS ORGANISMOS EXTRATERRITORIALES	0	0	0	0	0	0	0	0
TOTAL	1,447,862	1,253,110	2,519,832	5,220,804	63,930	0	685	64,615

Las cifras no incluyen a El Crédito Hipotecario Nacional de Guatemala, por no haber presentado la información oportunamente.

BANCOS NACIONALES

PRESTAMOS Y DESCUENTOS CONCEDIDOS POR
ESTRATIFICACION Y PLAZO ORIGINAL
EN EL MES DE DICIEMBRE DE 2007

(Cifras en miles de Quetzales)

	HASTA 10,000		DE 10,001 A 20,000		DE 20,001 A 50,000		DE 50,001 A 100,000		DE 100,001 Y MAS		TOTAL	
	No.	Monto	No.	Monto	No.	Monto	No.	Monto	No.	Monto	No.	Monto
CONSUMO, TRANSFERENCIAS Y OTROS DESTINOS	71,751	154,613	5,454	79,746	4,680	153,736	1,623	119,292	1,517	577,066	85,025	1,084,454
AGRICULTURA, GANADERÍA, SILVICULTURA, CAZA Y PESCA	234	1,416	189	3,143	276	9,220	137	10,416	246	257,536	1,082	281,731
AGRICULTURA	152	939	123	1,995	145	4,756	65	4,541	111	167,596	596	179,826
GANADERÍA	81	468	64	1,118	130	4,413	72	5,875	126	75,305	473	87,179
SILVICULTURA	0	0	1	15	0	0	0	0	4	2,815	5	2,830
CAZA Y PESCA	1	10	1	15	1	50	0	0	5	11,820	8	11,895
EXPLOTACIÓN DE MINAS Y CANTERAS	1	0	0	0	0	0	1	73	2	3,350	4	3,423
INDUSTRIAS MANUFACTURERAS	206	959	65	1,036	101	3,279	26	1,919	215	539,071	613	546,264
ELECTRICIDAD, GAS Y AGUA	0	0	0	0	0	0	0	0	10	351,033	10	351,033
CONSTRUCCIÓN	806	5,193	860	13,607	1,425	48,098	382	27,980	385	726,289	3,858	821,167
CONSTRUCCIÓN, REFORMA Y REPARACIÓN DE VÍAS DE COMUNICACIÓN	6	5	4	59	2	65	0	0	9	23,952	21	24,081
COMERCIO	6,192	34,770	1,393	21,381	930	29,643	285	22,039	704	1,186,275	9,504	1,294,108
TRANSPORTE Y ALMACENAMIENTO	11	67	24	369	50	1,683	38	2,901	78	29,006	201	34,026
ESTABLECIMIENTOS FINANCIEROS, BIENES INMUEBLES, SERVICIOS PRESTADOS A LAS EMPRESAS	5,996	850	45	682	36	1,274	24	1,766	117	643,593	6,218	648,164
SERVICIOS COMUNALES, SOCIALES Y PERSONALES	1,464	8,668	364	5,249	220	7,064	40	2,584	58	132,869	2,146	156,433
TOTAL	86,661	206,537	8,394	125,214	7,718	253,997	2,556	188,969	3,332	4,446,088	108,661	5,220,804

	HASTA 1 AÑO		DE 1 A 3 AÑOS		DE 3 A 5 AÑOS		DE 5 AÑOS Y MAS		TOTAL	
	No.	Monto	No.	Monto	No.	Monto	No.	Monto	No.	Monto
CONSUMO, TRANSFERENCIAS Y OTROS DESTINOS	26,131	181,687	50,995	266,919	6,580	262,430	1,319	373,419	85,025	1,084,454
AGRICULTURA, GANADERÍA, SILVICULTURA, CAZA Y PESCA	668	192,092	269	26,219	110	30,112	35	33,308	1,082	281,731
AGRICULTURA	519	162,256	53	4,054	17	3,416	7	10,101	596	179,826
GANADERÍA	141	17,849	212	21,717	92	24,407	28	23,206	473	87,179
SILVICULTURA	4	541	0	0	1	2,289	0	0	5	2,830
CAZA Y PESCA	4	11,447	4	449	0	0	0	0	8	11,895
EXPLOTACIÓN DE MINAS Y CANTERAS	2	3,000	0	0	2	423	0	0	4	3,423
INDUSTRIAS MANUFACTURERAS	375	433,610	191	35,644	34	39,822	13	37,188	613	546,264
ELECTRICIDAD, GAS Y AGUA	7	8,833	0	0	0	0	3	342,200	10	351,033
CONSTRUCCIÓN	329	148,118	1,712	89,148	1,346	108,375	471	475,526	3,858	821,167
CONSTRUCCIÓN, REFORMA Y REPARACIÓN DE VÍAS DE COMUNICACIÓN	13	8,081	7	11,001	1	5,000	0	0	21	24,081
COMERCIO	5,242	882,825	3,943	98,333	279	223,972	40	88,977	9,504	1,294,108
TRANSPORTE Y ALMACENAMIENTO	36	7,912	90	7,349	64	13,488	11	5,278	201	34,026
ESTABLECIMIENTOS FINANCIEROS, BIENES INMUEBLES, SERVICIOS PRESTADOS A LAS EMPRESAS	125	470,537	6,015	38,067	61	56,305	17	83,256	6,218	648,164
SERVICIOS COMUNALES, SOCIALES Y PERSONALES	215	93,459	1,650	17,469	270	16,289	11	29,216	2,146	156,433
TOTAL	33,130	2,422,072	64,865	579,149	8,746	751,215	1,920	1,468,367	108,661	5,220,804

NOTA:

No incluye información de El Crédito Hipotecario Nacional de Guatemala, por no haber presentado la información oportunamente.

BANCO EXTRANJERO

PRESTAMOS Y DESCUENTOS CONCEDIDOS POR
ESTRATIFICACION Y PLAZO ORIGINAL
EN EL MES DE DICIEMBRE DE 2007

(Cifras en miles de Quetzales)

	HASTA 10,000		DE 10,001 A 20,000		DE 20,001 A 50,000		DE 50,001 A 100,000		DE 100,001 Y MAS		TOTAL	
	No.	Monto	No.	Monto	No.	Monto	No.	Monto	No.	Monto	No.	Monto
CONSUMO, TRANSFERENCIAS Y OTROS DESTINOS	0	0	0	0	0	0	1	55	2	630	3	685
AGRICULTURA, GANADERÍA, SILVICULTURA, CAZA Y PESCA	0	0	0	0	0	0	0	0	0	0	0	0
AGRICULTURA	0	0	0	0	0	0	0	0	0	0	0	0
GANADERÍA	0	0	0	0	0	0	0	0	0	0	0	0
SILVICULTURA	0	0	0	0	0	0	0	0	0	0	0	0
CAZA Y PESCA	0	0	0	0	0	0	0	0	0	0	0	0
EXPLOTACIÓN DE MINAS Y CANTERAS	0	0	0	0	0	0	0	0	0	0	0	0
INDUSTRIAS MANUFACTURERAS	0	0	0	0	0	0	0	0	0	0	0	0
ELECTRICIDAD, GAS Y AGUA	0	0	0	0	0	0	0	0	0	0	0	0
CONSTRUCCIÓN	0	0	0	0	0	0	0	0	0	0	0	0
CONSTRUCCIÓN, REFORMA Y REPARACIÓN DE VÍAS DE COMUNICACIÓN	0	0	0	0	0	0	0	0	0	0	0	0
COMERCIO	0	0	0	0	0	0	0	0	3	38,930	3	38,930
TRANSPORTE Y ALMACENAMIENTO	0	0	0	0	0	0	0	0	0	0	0	0
ESTABLECIMIENTOS FINANCIEROS, BIENES INMUEBLES, SERVICIOS PRESTADOS A LAS EMPRESAS	0	0	0	0	0	0	0	0	1	25,000	1	25,000
SERVICIOS COMUNALES, SOCIALES Y PERSONALES	0	0	0	0	0	0	0	0	0	0	0	0
TOTAL	0	0	0	0	0	0	1	55	6	64,560	7	64,615

	HASTA 1 AÑO		DE 1 A 3 AÑOS		DE 3 A 5 AÑOS		DE 5 AÑOS Y MAS		TOTAL	
	No.	Monto	No.	Monto	No.	Monto	No.	Monto	No.	Monto
CONSUMO, TRANSFERENCIAS Y OTROS DESTINOS	0	0	3	685	0	0	0	0	3	685
AGRICULTURA, GANADERÍA, SILVICULTURA, CAZA Y PESCA	0	0	0	0	0	0	0	0	0	0
AGRICULTURA	0	0	0	0	0	0	0	0	0	0
GANADERÍA	0	0	0	0	0	0	0	0	0	0
SILVICULTURA	0	0	0	0	0	0	0	0	0	0
CAZA Y PESCA	0	0	0	0	0	0	0	0	0	0
EXPLOTACIÓN DE MINAS Y CANTERAS	0	0	0	0	0	0	0	0	0	0
INDUSTRIAS MANUFACTURERAS	0	0	0	0	0	0	0	0	0	0
ELECTRICIDAD, GAS Y AGUA	0	0	0	0	0	0	0	0	0	0
CONSTRUCCIÓN	0	0	0	0	0	0	0	0	0	0
CONSTRUCCIÓN, REFORMA Y REPARACIÓN DE VÍAS DE COMUNICACIÓN	0	0	0	0	0	0	0	0	0	0
COMERCIO	3	38,930	0	0	0	0	0	0	3	38,930
TRANSPORTE Y ALMACENAMIENTO	0	0	0	0	0	0	0	0	0	0
ESTABLECIMIENTOS FINANCIEROS, BIENES INMUEBLES, SERVICIOS PRESTADOS A LAS EMPRESAS	1	25,000	0	0	0	0	0	0	1	25,000
SERVICIOS COMUNALES, SOCIALES Y PERSONALES	0	0	0	0	0	0	0	0	0	0
TOTAL	4	63,930	3	685	0	0	0	0	7	64,615

SISTEMA BANCARIO

INTEGRACION DE FIDEICOMISOS

AL 31 DE DICIEMBRE DE 2007

(Cifras en miles de Quetzales)

	Estatales		Municipales		Privados		Total	
	No.	Patrimonio Recibido	No.	Patrimonio Recibido	No.	Patrimonio Recibido	No.	Patrimonio Recibido
BANCOS NACIONALES								
EL CREDITO HIPOTECARIO NACIONAL DE GUATEMALA	19	3,466,343	1	479,861	4	1,402	24	3,947,606
INMOBILIARIO, S. A.	1	7	0	0	0	0	1	7
G&T CONTINENTAL, S. A.	4	47,449	2	2,726	12	545,329	18	595,503
DE LOS TRABAJADORES	5	205,838	0	0	5	4,740	10	210,578
INDUSTRIAL, S. A.	3	48,953	5	35,352	49	457,970	57	542,275
DE DESARROLLO RURAL, S. A.	24	1,746,872	4	1,369	29	168,385	57	1,916,626
INTERNACIONAL, S. A.	0	0	0	0	5	164,657	5	164,657
DEL QUETZAL, S. A.	0	0	0	0	7	1,677,740	7	1,677,740
REFORMADOR, S. A.	0	0	1	15	9	108,421	10	108,436
UNO, S. A.	1	291,573	0	0	0	0	1	291,573
VIVIBANCO, S. A.	1	18,535	0	0	8	7,220	9	25,755
DE LA REPUBLICA, S. A.	2	56,058	0	0	8	12,376	10	68,434
AMERICANO, S. A.	0	0	0	0	9	28,129	9	28,129
PRIVADO PARA EL DESARROLLO, S. A.	0	0	0	0	1	44,569	1	44,569
DE ANTIGUA, S. A.	0	0	0	0	0	0	0	0
DE AMERICA CENTRAL, S. A.	0	0	0	0	1	1,086	1	1,086
CUSCATLÁN DE GUATEMALA, S. A.	0	0	0	0	2	1,442	2	1,442
AGROMERCANTIL DE GUATEMALA, S. A.	4	790,518	0	0	12	187,964	16	978,482
DE CRÉDITO, S. A.	0	0	0	0	1	1,143	1	1,143
AZTECA DE GUATEMALA, S. A.	0	0	0	0	0	0	0	0
BANCO EXTRANJERO								
CITIBANK, N. A. SUC. GUATEMALA	0	0	0	0	0	0	0	0
TOTAL	64	6,672,147	13	519,323	162	3,412,573	239	10,604,043

El Fideicomiso es un contrato por el que una persona llamada fideicomitente transmite ciertos bienes y derechos a otra llamada fiduciaria, quien los recibe con la limitacion de caracter obligatorio, de realizar solo aquellos actos exigidos para cumplir los fines del fideicomiso y en beneficio de un tercero llamado fideicomisario.

SISTEMA BANCARIO

AL 31 DE DICIEMBRE DE 2007

DEFINICION DE INDICADORES FINANCIEROS

AREA	INDICADOR	DEFINICION	INTERPRETACION
Liquidez	Encaje computable en relación a los depósitos (ECD)	Es el cociente de dividir el promedio mensual de encaje computable entre los depósitos a fin de mes.	Representa la proporción de los depósitos que están protegidos por el encaje legal, el cual es la suma de fondos en efectivo en las cajas de la entidad más el depósito de inmediata exigibilidad en el Banco de Guatemala.
	Liquidez inmediata (LI)	Es el cociente de dividir las disponibilidades entre la suma de los depósitos más las obligaciones financieras.	Representa la proporción de recursos de inmediata disponibilidad de los que la entidad dispone para hacer frente a sus obligaciones de captación.
	Liquidez mediata (LM)	Es el cociente de dividir la suma de las disponibilidades más las inversiones temporales entre la suma de los depósitos más las obligaciones financieras más las cuentas por pagar.	Representa la proporción de recursos de inmediata disponibilidad más inversiones en valores de fácil realización, respecto a las obligaciones depositarias más otras exigibilidades de corto plazo.
Solvencia	Patrimonio en relación a activos (PA)	Es el cociente de dividir el capital contable entre el activo neto.	Representa la proporción de capital contable que respalda los activos de la entidad.
	Patrimonio en relación a Cartera de Créditos (PCC)	Es el cociente de dividir el capital contable entre la cartera de créditos bruta.	Representa la proporción de la cartera de créditos bruta que está respaldada por el patrimonio de los accionistas.
	Patrimonio en relación a las captaciones (PCA)	Es el cociente de dividir el capital contable entre la suma de los depósitos más las obligaciones financieras.	Representa la proporción de los recursos de los accionistas respecto a los recursos captados del público.
Rentabilidad	Rentabilidad sobre Patrimonio (RP)	Es el cociente de dividir la utilidad neta anualizada entre el capital contable.	Representa la utilidad con respecto a los recursos de los accionistas. Este indicador se muestra sólo cuando el capital contable es positivo.
	Rentabilidad sobre Activos (RA)	Es el cociente de dividir la utilidad neta anualizada entre el activo neto.	Representa la proporción de utilidad respecto al total de recursos propios más los ajenos administrados por la entidad.
	Eficiencia (EF)	Es el cociente de dividir el margen operacional neto entre el margen operacional bruto.	Representa la proporción de la utilidad bruta de operación que queda de remanente, luego de deducir los gastos administrativos. Al restar el indicador de la unidad, se obtiene la relación de gastos administrativos sobre utilidad bruta.
Calidad de Activos	Cartera Vigente en relación a Cartera Bruta (CVC)	Es el cociente de dividir la cartera de créditos vigente entre la cartera de créditos bruta.	Representa la proporción de la cartera total que se encuentra vigente y consecuentemente, la calidad de la misma. La tasa de cartera vencida se obtiene al restar este indicador de la unidad.
	Cobertura de Cartera Crediticia en Riesgo (CCR)	Es el cociente de dividir las estimaciones por valuación para cartera de créditos entre la suma de la cartera vigente en mora más la cartera vencida.	Representa la proporción de la cartera crediticia en riesgo que está cubierta por provisiones.

INDICADORES FINANCIEROS

LIQUIDEZ

Encaje Computable en relación a los Depósitos	
Moneda Nacional	15.45 %
Moneda Extranjera	15.82 %
Liquidez Inmediata	20.28 %
Liquidez Mediata	25.36 %

SOLVENCIA

Patrimonio en relación a Activos	9.20 %
Patrimonio en relación a Cartera de Créditos	15.52 %
Patrimonio en relación a las Captaciones	12.22 %

RENTABILIDAD

Rentabilidad sobre Patrimonio	16.85 %
Rentabilidad sobre Activos	1.55 %
Eficiencia	29.21 %

CALIDAD DE ACTIVOS

Cartera Vigente en relación a Cartera Bruta	98.42 %
Cobertura de Cartera Crediticia en Riesgo	42.67 %

NOTAS :

- Los indicadores de mayor valor reflejan una mejor situación en el rubro correspondiente.
- Todos los indicadores están expresados en porcentaje.
- Los indicadores han sido construidos de forma tal que puedan ser calculados con la información publicada en este boletín.

EL CREDITO HIPOTECARIO NACIONAL DE GUATEMALA
AL 31 DE DICIEMBRE DE 2007
(Cifras en miles de Quetzales)

		TASAS DE INTERES PROMEDIO PONDERADAS	MONEDA NACIONAL	MONEDA EXTRANJERA
ACTIVO	2,309,185			
DISPONIBILIDADES	348,666			
Caja	53,018			
Banco Central	260,747			
Bancos del País	106			
Bancos del Exterior	1,884			
Cheques y Giros a Compensar	32,910			
Giros sobre el Exterior	-			
INVERSIONES TEMPORALES	235,150			
Títulos-Valores de Emisores Nac.	273,499			
Títulos-Valores de Emisores Ext.	-			
Intereses Pagados en Compra de Val.	-			
SUMA	273,499			
(-) Estimaciones por Valuación	38,349			
CARTERA DE CREDITOS	679,409			
Vigentes	645,126			
Al Día	581,229			
En Mora	63,897			
Vencidos	258,180			
En Proceso de Prórroga	2,013			
En Cobro Administrativo	23,825			
En Cobro Judicial	232,341			
SUMA	903,305			
(-) Estimaciones Por Valuación	223,896			
PRODUCTOS FINANCIEROS POR COBRAR	58,160			
CUENTAS POR COBRAR (Neto)	94,218			
GASTOS ANTICIPADOS	3,871			
ACTIVOS EXTRAORDINARIOS (Neto)	257,315			
INVERSIONES A LARGO PLAZO	276,657			
Títulos-Valores de Emisores Nacionales	276,657			
Títulos-Valores de Emisores Extranjeros	-			
Intereses pagados en compra de valores	-			
SUMA	276,657			
(-) Estimaciones Por Valuación	-			
OTRAS INVERSIONES	5,427			
SUC. CASA MATRIZ Y DEPTOS. ADSCRITOS	4			
INMUEBLES Y MUEBLES (Neto)	312,008			
CARGOS DIFERIDOS (Neto)	38,300			
PASIVO	2,148,364			
DEPOSITOS	1,756,869			
Depósitos a la Vista	1,211,991			
Depósitos de Ahorro	315,447			
Depósitos a Plazo	208,329			
Otros Depósitos	21,102			
CREDITOS OBTENIDOS	-			
Banco Central	-			
Instituciones Financieras	-			
Organismos Internacionales y Entidades Extranjeras	-			
Bancos del Exterior	-			
OBLIGACIONES FINANCIERAS	3,899			
TITULOS DE CAPITALIZACION	39,609			
GASTOS FINANCIEROS POR PAGAR	3,046			
CUENTAS POR PAGAR	233,802			
PROVISIONES	22,581			
SUC. CASA MATRIZ Y DEPTOS ADSCRITOS	644			
CREDITOS DIFERIDOS	2,060,450			
S U B T O T A L	87,914			
OTRAS CUENTAS ACREEDORAS	160,821			
CAPITAL CONTABLE	492,815			
CAPITAL PRIMARIO	15,000			
CAPITAL PAGADO	15,000			
Capital Autorizado	-			
Capital no Pagado (-)	-			
Casa Matriz, Capital Asignado	-			
Aportes para Acciones	-			
Otras Aportaciones	290,417			
Reservas de Capital	187,398			
CAPITAL COMPLEMENTARIO	-331,994			
OTRAS RESERVAS DE CAPITAL	14,141			
RESERVAS PARA ACTIVOS EXTRAORDINARIOS	548			
OBLIGACIONES CONVERTIBLES EN ACCIONES	-			
OBLIGACIONES SUBORDINADAS	-			
REVALUACION DE ACTIVOS	207,656			
GANANCIAS Y PERDIDAS POR FUSION	-			
PERDIDAS X APLICAR EJERC. ANT. (-)	130,001			
AJUSTES AL IMPUESTO SOBRE LA RENTA	-			
GANANCIAS POR APLICAR DE EJERCICIOS	-			
ANTERIORES	438,863			
VALUACION ACTIVOS RECUP. DUDOSA(-)	14,525			
RESULTADO DEL EJERCICIO	2,309,185			
TOTAL IGUAL A LA SUMA DEL ACTIVO				
ESTADO DE RESULTADOS				
PRODUCTOS POR COLOCACION.	158,551			
Financieros	156,563			
Por Operaciones en M/E	1,988			
GASTOS POR CAPTACION	44,446			
Financieros	44,337			
Por Operaciones en M/E	109			
MARGEN DE INVERSIONES	114,105			
PRODUCTOS POR SERVICIOS	121,518			
GASTOS POR SERVICIOS	12,001			
MARGEN DE SERVICIOS	109,517			
OTROS PRODUCTOS Y GASTOS DE OPERACION				
PRODUCTOS	311			
De Urbanización y Vivienda	-			
Por Promoción de Empresas	-			
Por Dividendos y Participaciones	311			
GASTOS	-			
De Urbanización y Vivienda	-			
Por Promoción de Empresas	-			
Estimac. por Fluctuac. Precio Mercado	-			
MARGEN OTROS PROD. Y GASTOS DE OPERAC.	311			
MARGEN OPERACIONAL BRUTO	223,932			
GASTOS DE ADMINISTRACION	150,720			
MARGEN OPERACIONAL NETO	73,212			
PRODUCTOS Y GASTOS EXTRAORDINARIOS	-58,516			
Productos	7,985			
Gastos	66,501			
PRODUCTOS Y GASTOS DE EJERCICIOS ANT.	-171			
Productos	6,066			
Gastos	6,237			
GANANCIA (PERDIDA) BRUTA	14,525			
Impuesto Sobre La Renta	0			
GANANCIA (PERDIDA) NETA	14,525			

	MONEDA NACIONAL	MONEDA EXTRANJERA
Operaciones Activas		
Préstamos	15.94 %	14.01 %
Documentos Descontados	16.03 %	.00 %
Operaciones Pasivas		
Depósitos a la Vista	.73 %	.56 %
Depósitos de Ahorro	2.08 %	.57 %
Depósitos a Plazo	5.40 %	2.67 %
Bonos Bancarios	5.38 %	.00 %
ENCAJE LEGAL	MONEDA NACIONAL	MONEDA EXTRANJERA
Encaje Computable	320,940	216
Encaje Requerido	265,805	166
Posición	55,135	50
CARTERA DE CREDITOS	MONEDA NACIONAL	MONEDA EXTRANJERA
Total de Cartera de Créditos (Bruta)	100.00 %	100.00 %
Vigentes al Día	64.78 %	13.41 %
Vigentes en Mora	7.06 %	8.83 %
Vencidos en Proceso de Prórroga	.22 %	.00 %
Vencidos en Cobro Administrativo	2.66 %	.00 %
Vencidos en Cobro Judicial	25.28 %	77.76 %
Monto total de Cartera de Créditos (Bruta)	895,637	7,668
DEPOSITOS	MONEDA NACIONAL	MONEDA EXTRANJERA
No. de Cuentas Depósitos Monetarios	72,846	423
Monto Depósitos Monetarios	1,209,501	2,490
No. de Cuentas Depósitos de Ahorro	115,130	908
Monto Depósitos de Ahorro	310,373	5,074
No. de Cuentas Depósitos a Plazo	1,819	11
Monto Depósitos a Plazo	207,570	759
No. de Cuentas Otros Depósitos	4,016	8
Monto Otros Depósitos	20,686	416
No. de Cuentas Obligaciones Financieras	187	0
Monto Obligaciones Financieras	3,899	0
POSICION PATRIMONIAL		
Capital Computable	160,821	
Capital Requerido	143,830	
Posición	16,991	
INDICADORES FINANCIEROS		
LIQUIDEZ		
Encaje Computable en relación a los Depósitos		
Moneda Nacional	18.36 %	
Moneda Extranjera	18.89 %	
Liquidez Inmediata	19.80 %	
Liquidez Mediata	29.27 %	
SOLVENCIA		
Patrimonio en relación a Activos	6.96 %	
Patrimonio en relación a Cartera de Créditos	17.80 %	
Patrimonio en relación a las Captaciones	9.13 %	
RENTABILIDAD		
Rentabilidad sobre Patrimonio	9.03 %	
Rentabilidad sobre Activos	.63 %	
Eficiencia	32.69 %	
CALIDAD DE ACTIVOS		
Cartera Vigente en relación a Cartera Bruta	71.42 %	
Cobertura de Cartera Crediticia en Riesgo	69.52 %	

BANCO COOPERATIVO, S. A.
AL 31 DE DICIEMBRE DE 2007
(Cifras en miles de Quetzales)

ACTIVO	959,491	TASAS DE INTERES PROMEDIO PONDERADAS	MONEDA NACIONAL	MONEDA EXTRANJERA
DISPONIBILIDADES	151,785	Operaciones Activas		
Caja	36,256	Préstamos	12.47 %	9.52 %
Banco Central	88,149	Documentos Descontados	20.00 %	.00 %
Bancos del País	312	Operaciones Pasivas		
Bancos del Exterior	5,357	Depósitos a la Vista	2.89 %	1.54 %
Cheques y Giros a Compensar	21,710	Depósitos de Ahorro	4.02 %	1.16 %
Giros sobre el Exterior	1	Depósitos a Plazo	5.92 %	2.38 %
INVERSIONES TEMPORALES	45,200	Bonos Bancarios	7.25 %	.00 %
Títulos-Valores de Emisores Nac.	45,200	ENCAJE LEGAL	MONEDA NACIONAL	MONEDA EXTRANJERA
Títulos-Valores de Emisores Ext.	-	Encaje Computable	112,705	948
Intereses Pagados en Compra de Val.	-	Encaje Requerido	110,143	862
SUMA	45,200	Posición	2,561	86
(-) Estimaciones por Valuación	-	CARTERA DE CREDITOS	MONEDA NACIONAL	MONEDA EXTRANJERA
CARTERA DE CREDITOS	595,135	Total de Cartera de Créditos (Bruta)	100.00 %	100.00 %
Vigentes	579,354	Vigentes al Día	91.35 %	78.33 %
Al Día	568,533	Vigentes en Mora	1.49 %	12.28 %
En Mora	10,820	Vencidos en Proceso de Prórroga	.11 %	9.39 %
Vencidos	44,979	Vencidos en Cobro Administrativo	.30 %	.00 %
En Proceso de Prórroga	1,975	Vencidos en Cobro Judicial	6.75 %	.00 %
En Cobro Administrativo	1,823	DEPOSITOS	MONEDA NACIONAL	MONEDA EXTRANJERA
En Cobro Judicial	41,181	No. de Cuentas Depósitos Monetarios	43,002	255
SUMA	624,333	Monto Depósitos Monetarios	224,772	19,866
(-) Estimaciones Por Valuación	29,198	No. de Cuentas Depósitos de Ahorro	146,123	564
PRODUCTOS FINANCIEROS POR COBRAR	26,756	Monto Depósitos de Ahorro	278,760	9,621
CUENTAS POR COBRAR (Neto)	17,880	No. de Cuentas Depósitos a Plazo	1,885	51
GASTOS ANTICIPADOS	10,562	Monto Depósitos a Plazo	273,548	10,750
ACTIVOS EXTRAORDINARIOS (Neto)	27,536	No. de Cuentas Otros Depósitos	1,564	9
INVERSIONES A LARGO PLAZO	48,538	Monto Otros Depósitos	2,089	953
Títulos-Valores de Emisores Nacionales	48,410	No. de Cuentas Obligaciones Financieras	0	0
Títulos-Valores de Emisores Extranjeros	128	Monto Obligaciones Financieras	0	0
Intereses pagados en compra de valores	-	POSICION PATRIMONIAL		
SUMA	48,538	Capital Computable	78,290	
(-) Estimaciones Por Valuación	-	Capital Requerido	68,632	
OTRAS INVERSIONES	-	Posición	9,659	
SUC. CASA MATRIZ Y DEPTOS. ADSCRITOS	-	INDICADORES FINANCIEROS		
INMUEBLES Y MUEBLES (Neto)	34,134	LIQUIDEZ		
CARGOS DIFERIDOS (Neto)	1,964	Encaje Computable en relación a los Depósitos		
PASIVO	878,210	Moneda Nacional	14.46 %	
DEPOSITOS	820,360	Moneda Extranjera	17.56 %	
Depósitos a la Vista	244,638	Liquidez Inmediata	18.50 %	
Depósitos de Ahorro	288,381	Liquidez Mediata	23.66 %	
Depósitos a Plazo	284,298	SOLVENCIA		
Otros Depósitos	3,042	Patrimonio en relación a Activos	8.47 %	
CREDITOS OBTENIDOS	-	Patrimonio en relación a Cartera de Créditos	13.02 %	
Banco Central	-	Patrimonio en relación a las Captaciones	9.91 %	
Instituciones Financieras	-	RENTABILIDAD		
Organismos Internacionales y Entidades Extranjeras	-	Rentabilidad sobre Patrimonio	15.52 %	
Bancos del Exterior	-	Rentabilidad sobre Activos	1.31 %	
OBLIGACIONES FINANCIERAS	-	Eficiencia	15.67 %	
TITULOS DE CAPITALIZACION	-	CALIDAD DE ACTIVOS		
GASTOS FINANCIEROS POR PAGAR	5,611	Cartera Vigente en relación a Cartera Bruta	92.80 %	
CUENTAS POR PAGAR	12,316	Cobertura de Cartera Crediticia en Riesgo	52.33 %	
PROVISIONES	450			
SUC. CASA MATRIZ Y DEPTOS ADSCRITOS	-			
CREDITOS DIFERIDOS	3			
S U B T O T A L	838,740			
OTRAS CUENTAS ACREEDORAS	39,470			
CAPITAL CONTABLE	81,281			
CAPITAL PRIMARIO	92,441			
CAPITAL PAGADO	83,606			
Capital Autorizado	150,000			
Capital no Pagado (-)	66,394			
Casa Matriz, Capital Asignado	-			
Aportes para Acciones	5,331			
Otras Aportaciones	-			
Reservas de Capital	3,203			
CAPITAL COMPLEMENTARIO	-10,860			
OTRAS RESERVAS DE CAPITAL	8,624			
RESERVAS PARA ACTIVOS EXTRAORDINARIOS	-			
OBLIGACIONES CONVERTIBLES EN ACCIONES	-			
OBLIGACIONES SUBORDINADAS	-			
REVALUACION DE ACTIVOS	14,616			
GANANCIAS Y PERDIDAS POR FUSION	-			
PERDIDAS X APLICAR EJERC. ANT. (-)	-			
AJUSTES AL IMPUESTO SOBRE LA RENTA	-			
GANANCIAS POR APLICAR DE EJERCICIOS	-			
ANTERIORES	-			
VALUACION ACTIVOS RECUP. DUDOSA(-)	46,713			
RESULTADO DEL EJERCICIO	12,614			
TOTAL IGUAL A LA SUMA DEL ACTIVO	959,491			
ESTADO DE RESULTADOS				
PRODUCTOS POR COLOCACION.	83,645			
Financieros	79,095			
Por Operaciones en M/E	4,550			
GASTOS POR CAPTACION	34,927			
Financieros	33,138			
Por Operaciones en M/E	1,788			
MARGEN DE INVERSIONES	48,718			
PRODUCTOS POR SERVICIOS	3,161			
GASTOS POR SERVICIOS	283			
MARGEN DE SERVICIOS	2,878			
OTROS PRODUCTOS Y GASTOS DE OPERACION	-			
PRODUCTOS	294			
De Urbanización y Vivienda	-			
Por Promoción de Empresas	-			
Por Dividendos y Participaciones	294			
GASTOS	-			
De Urbanización y Vivienda	-			
Por Promoción de Empresas	-			
Estimac. por Fluctuac. Precio Mercado	-			
MARGEN OTROS PROD. Y GASTOS DE OPERAC.	294			
MARGEN OPERACIONAL BRUTO	51,889			
GASTOS DE ADMINISTRACION	43,759			
MARGEN OPERACIONAL NETO	8,130			
PRODUCTOS Y GASTOS EXTRAORDINARIOS	7,750			
Productos	8,480			
Gastos	730			
PRODUCTOS Y GASTOS DE EJERCICIOS ANT.	950			
Productos	1,078			
Gastos	128			
GANANCIA (PERDIDA) BRUTA	16,829			
Impuesto Sobre La Renta	4,215			
GANANCIA (PERDIDA) NETA	12,614			

BANCO G&T CONTINENTAL, S. A.
AL 31 DE DICIEMBRE DE 2007
(Cifras en miles de Quetzales)

ACTIVO	22,644,853	TASAS DE INTERES PROMEDIO PONDERADAS	MONEDA NACIONAL	MONEDA EXTRANJERA
DISPONIBILIDADES	3,265,659	Operaciones Activas		
Caja	698,508	Préstamos	9.83 %	7.62 %
Banco Central	1,843,802	Documentos Descontados	9.42 %	.00 %
Bancos del País	6,631	Operaciones Pasivas		
Bancos del Exterior	165,162	Depósitos a la Vista	2.04 %	1.58 %
Cheques y Giros a Compensar	526,724	Depósitos de Ahorro	1.71 %	2.69 %
Giros sobre el Exterior	24,831	Depósitos a Plazo	7.22 %	4.79 %
INVERSIONES TEMPORALES	1,934,418	Bonos Bancarios	6.13 %	.00 %
Títulos-Valores de Emisores Nac.	1,661,494	ENCAJE LEGAL	MONEDA NACIONAL	MONEDA EXTRANJERA
Títulos-Valores de Emisores Ext.	267,380	Encaje Computable	2,093,337	39,317
Intereses Pagados en Compra de Val.	5,544	Encaje Requerido	2,051,201	38,838
SUMA	1,934,418	Posición	42,136	479
(-) Estimaciones por Valuación	-	CARTERA DE CREDITOS	MONEDA NACIONAL	MONEDA EXTRANJERA
CARTERA DE CREDITOS	12,291,954	Total de Cartera de Créditos (Bruta)	100.00 %	100.00 %
Vigentes	12,293,293	Vigentes al Día	95.74 %	98.92 %
Al Día	12,105,522	Vigentes en Mora	2.04 %	.81 %
En Mora	187,771	Vencidos en Proceso de Prórroga	.08 %	.01 %
Vencidos	171,791	Vencidos en Cobro Administrativo	.67 %	.15 %
En Proceso de Prórroga	6,019	Vencidos en Cobro Judicial	1.48 %	.11 %
En Cobro Administrativo	55,130	DEPOSITOS	MONEDA NACIONAL	MONEDA EXTRANJERA
En Cobro Judicial	110,643	No. de Cuentas Depósitos Monetarios	587,352	7,442
SUMA	12,465,085	Monto Depósitos Monetarios	6,224,496	649,858
(-) Estimaciones Por Valuación	173,131	No. de Cuentas Depósitos de Ahorro	943,712	16,097
PRODUCTOS FINANCIEROS POR COBRAR	246,366	Monto Depósitos de Ahorro	4,009,282	695,672
CUENTAS POR COBRAR (Neto)	119,195	No. de Cuentas Depósitos a Plazo	6,482	712
GASTOS ANTICIPADOS	175,574	Monto Depósitos a Plazo	3,924,289	675,218
ACTIVOS EXTRAORDINARIOS (Neto)	40,766	No. de Cuentas Otros Depósitos	20,279	37
INVERSIONES A LARGO PLAZO	4,111,753	Monto Otros Depósitos	62,748	1,255
Títulos-Valores de Emisores Nacionales	3,802,613	No. de Cuentas Obligaciones Financieras	949	0
Títulos-Valores de Emisores Extranjeros	314,325	Monto Obligaciones Financieras	261,173	0
Intereses pagados en compra de valores	1	POSICION PATRIMONIAL		
SUMA	4,116,939	Capital Computable	1,515,354	
(-) Estimaciones Por Valuación	5,186	Capital Requerido	1,416,215	
OTRAS INVERSIONES	1,371	Posición	99,139	
SUC. CASA MATRIZ Y DEPTOS. ADSCRITOS	-	INDICADORES FINANCIEROS		
INMUEBLES Y MUEBLES (Neto)	508,908	LIQUIDEZ		
CARGOS DIFERIDOS (Neto)	48,889	Encaje Computable en relación a los Depósitos		
PASIVO	20,771,232	Moneda Nacional	14.72 %	
DEPOSITOS	16,242,818	Moneda Extranjera	14.84 %	
Depósitos a la Vista	6,874,354	Liquidez Inmediata	19.79 %	
Depósitos de Ahorro	4,704,954	Liquidez Mediata	30.76 %	
Depósitos a Plazo	4,599,507	SOLVENCIA		
Otros Depósitos	64,003	Patrimonio en relación a Activos	8.27 %	
CREDITOS OBTENIDOS	3,654,936	Patrimonio en relación a Cartera de Créditos	15.03 %	
Banco Central	-	Patrimonio en relación a las Captaciones	11.35 %	
Instituciones Financieras	8,500	RENTABILIDAD		
Organismos Internacionales y Entidades Extranjeras	3	Rentabilidad sobre Patrimonio	10.68 %	
Bancos del Exterior	3,646,433	Rentabilidad sobre Activos	.88 %	
OBLIGACIONES FINANCIERAS	261,173	Eficiencia	28.67 %	
TITULOS DE CAPITALIZACION	-	CALIDAD DE ACTIVOS		
GASTOS FINANCIEROS POR PAGAR	58,696	Cartera Vigente en relación a Cartera Bruta	98.62 %	
CUENTAS POR PAGAR	401,714	Cobertura de Cartera Crediticia en Riesgo	48.15 %	
PROVISIONES	5,463			
SUC. CASA MATRIZ Y DEPTOS ADSCRITOS	44,741			
CREDITOS DIFERIDOS	20,669,542			
S U B T O T A L	101,691			
OTRAS CUENTAS ACREEDORAS	1,873,621			
CAPITAL CONTABLE	1,329,061			
CAPITAL PRIMARIO	1,265,482			
CAPITAL PAGADO	3,000,000			
Capital Autorizado	1,734,518			
Capital no Pagado (-)	-			
Casa Matriz, Capital Asignado	-			
Aportes para Acciones	-			
Otras Aportaciones	-			
Reservas de Capital	63,579			
CAPITAL COMPLEMENTARIO	544,560			
OTRAS RESERVAS DE CAPITAL	40,178			
RESERVAS PARA ACTIVOS EXTRAORDINARIOS	-			
OBLIGACIONES CONVERTIBLES EN ACCIONES	-			
OBLIGACIONES SUBORDINADAS	343,395			
REVALUACION DE ACTIVOS	-			
GANANCIAS Y PERDIDAS POR FUSION	-			
PERDIDAS X APLICAR EJERC. ANT. (-)	-			
AJUSTES AL IMPUESTO SOBRE LA RENTA	-			
GANANCIAS POR APLICAR DE EJERCICIOS ANTERIORES	39,028			
VALUACION ACTIVOS RECUP. DUDOSA(-)	200,015			
RESULTADO DEL EJERCICIO	22,644,853			
TOTAL IGUAL A LA SUMA DEL ACTIVO				
ESTADO DE RESULTADOS				
PRODUCTOS POR COLOCACION.	1,511,082			
Financieros	1,025,911			
Por Operaciones en M/E	485,170			
GASTOS POR CAPTACION	838,975			
Financieros	490,594			
Por Operaciones en M/E	348,381			
MARGEN DE INVERSIONES	672,107			
PRODUCTOS POR SERVICIOS	115,822			
GASTOS POR SERVICIOS	-			
MARGEN DE SERVICIOS	115,822			
OTROS PRODUCTOS Y GASTOS DE OPERACION	130			
PRODUCTOS	-			
De Urbanización y Vivienda	-			
Por Promoción de Empresas	-			
Por Dividendos y Participaciones	130			
GASTOS	-			
De Urbanización y Vivienda	-			
Por Promoción de Empresas	-			
Estimac. por Fluctuac. Precio Mercado	-			
MARGEN OTROS PROD. Y GASTOS DE OPERAC.	130			
MARGEN OPERACIONAL BRUTO	788,058			
GASTOS DE ADMINISTRACION	562,116			
MARGEN OPERACIONAL NETO	225,942			
PRODUCTOS Y GASTOS EXTRAORDINARIOS	18,790			
Productos	31,000			
Gastos	12,210			
PRODUCTOS Y GASTOS DE EJERCICIOS ANT.	2,610			
Productos	4,051			
Gastos	1,442			
GANANCIA (PERDIDA) BRUTA	247,342			
Impuesto Sobre La Renta	47,327			
GANANCIA (PERDIDA) NETA	200,015			

* Según resolución JM-109-2007, se autoriza la fusión por absorción de Banco de Exportación, Sociedad Anónima, por Banco G&T Continental, Sociedad Anónima

BANCO DE LOS TRABAJADORES
AL 31 DE DICIEMBRE DE 2007
(Cifras en miles de Quetzales)

		TASAS DE INTERES PROMEDIO PONDERADAS	MONEDA NACIONAL	MONEDA EXTRANJERA
ACTIVO	2,897,630			
DISPONIBILIDADES	299,743			
Caja	42,407			
Banco Central	219,911			
Bancos del País	2,500			
Bancos del Exterior	13,628			
Cheques y Giros a Compensar	21,295			
Giros sobre el Exterior	1			
INVERSIONES TEMPORALES	100,450			
Títulos-Valores de Emisores Nac.	100,450			
Títulos-Valores de Emisores Ext.	-			
Intereses Pagados en Compra de Val.	-			
SUMA	100,450			
(-) Estimaciones por Valuación	-			
CARTERA DE CREDITOS	2,238,580			
Vigentes	2,246,835			
Al Día	2,184,157			
En Mora	62,678			
Vencidos	58,044			
En Proceso de Prórroga	-			
En Cobro Administrativo	15,616			
En Cobro Judicial	42,428			
SUMA	2,304,879			
(-) Estimaciones Por Valuación	66,296			
PRODUCTOS FINANCIEROS POR COBRAR	13,046			
CUENTAS POR COBRAR (Neto)	2,467			
GASTOS ANTICIPADOS	14,865			
ACTIVOS EXTRAORDINARIOS (Neto)	3,595			
INVERSIONES A LARGO PLAZO	133,973			
Títulos-Valores de Emisores Nacionales	137,435			
Títulos-Valores de Emisores Extranjeros	11			
Intereses pagados en compra de valores	-			
SUMA	137,446			
(-) Estimaciones Por Valuación	3,473			
OTRAS INVERSIONES	848			
SUC. CASA MATRIZ Y DEPTOS. ADSCRITOS	-			
INMUEBLES Y MUEBLES (Neto)	81,860			
CARGOS DIFERIDOS (Neto)	8,204			
PASIVO	2,437,241			
DEPOSITOS	2,119,522			
Depósitos a la Vista	219,837			
Depósitos de Ahorro	594,171			
Depósitos a Plazo	1,303,223			
Otros Depósitos	2,291			
CREDITOS OBTENIDOS	171,866			
Banco Central	-			
Instituciones Financieras	-			
Organismos Internacionales y Entidades Extranjeras	162,709			
Bancos del Exterior	9,157			
OBLIGACIONES FINANCIERAS	9,491			
TITULOS DE CAPITALIZACION	-			
GASTOS FINANCIEROS POR PAGAR	6,644			
CUENTAS POR PAGAR	70,500			
PROVISIONES	44,266			
SUC. CASA MATRIZ Y DEPTOS ADSCRITOS	-			
CREDITOS DIFERIDOS	23			
S U B T O T A L	2,422,312			
OTRAS CUENTAS ACREEDORAS	14,930			
CAPITAL CONTABLE	460,389			
CAPITAL PRIMARIO	353,770			
CAPITAL PAGADO	39,643			
Capital Autorizado	200,000			
Capital no Pagado (-)	160,357			
Casa Matriz, Capital Asignado	-			
Aportes para Acciones	-			
Otras Aportaciones	8			
Reservas de Capital	314,119			
CAPITAL COMPLEMENTARIO	106,619			
OTRAS RESERVAS DE CAPITAL	3,098			
RESERVAS PARA ACTIVOS EXTRAORDINARIOS	-			
OBLIGACIONES CONVERTIBLES EN ACCIONES	-			
OBLIGACIONES SUBORDINADAS	-			
REVALUACION DE ACTIVOS	-			
GANANCIAS Y PERDIDAS POR FUSION	-			
PERDIDAS X APLICAR EJERC. ANT. (-)	-			
AJUSTES AL IMPUESTO SOBRE LA RENTA	-			
GANANCIAS POR APLICAR DE EJERCICIOS ANTERIORES	-			
VALUACION ACTIVOS RECUP. DUDOSA(-)	-			
RESULTADO DEL EJERCICIO	103,521			
TOTAL IGUAL A LA SUMA DEL ACTIVO	2,897,630			
ESTADO DE RESULTADOS				
PRODUCTOS POR COLOCACION.	521,360			
Financieros	514,176			
Por Operaciones en M/E	7,184			
GASTOS POR CAPTACION	146,435			
Financieros	142,192			
Por Operaciones en M/E	4,243			
MARGEN DE INVERSIONES	374,925			
PRODUCTOS POR SERVICIOS	4,915			
GASTOS POR SERVICIOS	3,805			
MARGEN DE SERVICIOS	1,109			
OTROS PRODUCTOS Y GASTOS DE OPERACION	-			
PRODUCTOS	-			
De Urbanización y Vivienda	-			
Por Promoción de Empresas	-			
Por Dividendos y Participaciones	-			
GASTOS	-			
De Urbanización y Vivienda	-			
Por Promoción de Empresas	-			
Estimac. por Fluctuac. Precio Mercado	-			
MARGEN OTROS PROD. Y GASTOS DE OPERAC.	-			
MARGEN OPERACIONAL BRUTO	376,035			
GASTOS DE ADMINISTRACION	249,693			
MARGEN OPERACIONAL NETO	126,342			
PRODUCTOS Y GASTOS EXTRAORDINARIOS	1,723			
Productos	1,910			
Gastos	186			
PRODUCTOS Y GASTOS DE EJERCICIOS ANT.	1,977			
Productos	2,471			
Gastos	494			
GANANCIA (PERDIDA) BRUTA	130,042			
Impuesto Sobre La Renta	26,520			
GANANCIA (PERDIDA) NETA	103,521			

CIANO INDUSTRIAL, S. A.
AL 31 DE DICIEMBRE DE 2007
(Cifras en miles de Quetzales)

		TASAS DE INTERES PROMEDIO PONDERADAS	MONEDA NACIONAL	MONEDA EXTRANJERA
ACTIVO	32,815,053			
DISPONIBILIDADES	4,805,305			
Caja	655,875			
Banco Central	2,740,775			
Bancos del País	-			
Bancos del Exterior	578,921			
Cheques y Giros a Compensar	827,547			
Giros sobre el Exterior	2,187			
INVERSIONES TEMPORALES	1,335,392			
Títulos-Valores de Emisores Nac.	1,335,028			
Títulos-Valores de Emisores Ext.	-			
Intereses Pagados en Compra de Val.	363			
SUMA	1,335,392			
(-) Estimaciones por Valuación	-			
CARTERA DE CREDITOS	16,444,359			
Vigentes	16,503,744			
Al Día	16,208,578			
En Mora	295,166			
Vencidos	91,889			
En Proceso de Prórroga	8,808			
En Cobro Administrativo	18,983			
En Cobro Judicial	64,098			
SUMA	16,595,633			
(-) Estimaciones Por Valuación	-			
PRODUCTOS FINANCIEROS POR COBRAR	151,274			
CUENTAS POR COBRAR (Neto)	237,313			
GASTOS ANTICIPADOS	268,801			
GASTOS ANTICIPADOS (Neto)	45,085			
ACTIVOS EXTRAORDINARIOS (Neto)	13,463			
INVERSIONES A LARGO PLAZO	7,999,795			
Títulos-Valores de Emisores Nacionales	7,832,312			
Títulos-Valores de Emisores Extranjeros	166,638			
Intereses pagados en compra de valores	845			
SUMA	7,999,795			
(-) Estimaciones Por Valuación	-			
OTRAS INVERSIONES	73,372			
SUC. CASA MATRIZ Y DEPTOS. ADSCRITOS	-			
INMUEBLES Y MUEBLES (Neto)	940,046			
CARGOS DIFERIDOS (Neto)	652,122			
PASIVO	30,146,128			
DEPOSITOS	22,242,411			
Depósitos a la Vista	10,840,663			
Depósitos de Ahorro	4,420,881			
Depósitos a Plazo	6,895,244			
Otros Depósitos	85,622			
CREDITOS OBTENIDOS	6,093,249			
Banco Central	-			
Instituciones Financieras	-			
Organismos Internacionales y Entidades Extranjeras	485,268			
Bancos del Exterior	5,607,981			
OBLIGACIONES FINANCIERAS	1,168,752			
TITULOS DE CAPITALIZACION	-			
GASTOS FINANCIEROS POR PAGAR	96,578			
CUENTAS POR PAGAR	472,670			
PROVISIONES	9,525			
SUC. CASA MATRIZ Y DEPTOS ADSCRITOS	-			
CREDITOS DIFERIDOS	15,550			
S U B T O T A L	30,098,735			
OTRAS CUENTAS ACREEDORAS	47,393			
CAPITAL CONTABLE	2,668,326			
CAPITAL PRIMARIO	1,539,461			
CAPITAL PAGADO	1,124,450			
Capital Autorizado	4,000,000			
Capital no Pagado (-)	2,875,550			
Casa Matriz, Capital Asignado	-			
Aportes para Acciones	228,001			
Otras Aportaciones	110,333			
Reservas de Capital	76,677			
CAPITAL COMPLEMENTARIO	1,129,465			
OTRAS RESERVAS DE CAPITAL	161,434			
RESERVAS PARA ACTIVOS EXTRAORDINARIOS	-			
OBLIGACIONES CONVERTIBLES EN ACCIONES	-			
OBLIGACIONES SUBORDINADAS	419,706			
REVALUACION DE ACTIVOS	59,130			
GANANCIAS Y PERDIDAS POR FUSION	-			
PERDIDAS X APLICAR EJERC. ANT. (-)	-			
AJUSTES AL IMPUESTO SOBRE LA RENTA	-			
GANANCIAS POR APLICAR DE EJERCICIOS ANTERIORES	108,192			
VALUACION ACTIVOS RECUP. DUDOSA(-)	23,657			
RESULTADO DEL EJERCICIO	404,660			
TOTAL IGUAL A LA SUMA DEL ACTIVO	32,815,053			
ESTADO DE RESULTADOS				
PRODUCTOS POR COLOCACION.	2,145,531			
Financieros	1,402,714			
Por Operaciones en M/E	742,817			
GASTOS POR CAPTACION	1,143,216			
Financieros	656,959			
Por Operaciones en M/E	486,256			
MARGEN DE INVERSIONES	1,002,315			
PRODUCTOS POR SERVICIOS	181,877			
GASTOS POR SERVICIOS	-			
MARGEN DE SERVICIOS	181,877			
OTROS PRODUCTOS Y GASTOS DE OPERACION	-			
PRODUCTOS	141,982			
De Urbanización y Vivienda	-			
Por Promoción de Empresas	-			
Por Dividendos y Participaciones	141,982			
GASTOS	-			
De Urbanización y Vivienda	-			
Por Promoción de Empresas	-			
Estimac. por Fluctuac. Precio Mercado	-			
MARGEN OTROS PROD. Y GASTOS DE OPERAC.	141,982			
MARGEN OPERACIONAL BRUTO	1,326,175			
GASTOS DE ADMINISTRACION	851,697			
MARGEN OPERACIONAL NETO	474,478			
PRODUCTOS Y GASTOS EXTRAORDINARIOS	-4,872			
Productos	16,529			
Gastos	21,401			
PRODUCTOS Y GASTOS DE EJERCICIOS ANT.	4,887			
Productos	5,872			
Gastos	985			
GANANCIA (PERDIDA) BRUTA	474,493			
Impuesto Sobre La Renta	69,833			
GANANCIA (PERDIDA) NETA	404,660			
OPERACIONES ACTIVAS				
Préstamos	9.40 %	7.36 %		
Documentos Descontados	9.36 %	.00 %		
OPERACIONES PASIVAS				
Depósitos a la Vista	1.19 %	1.48 %		
Depósitos de Ahorro	.95 %	1.19 %		
Depósitos a Plazo	6.92 %	3.93 %		
Bonos Bancarios	8.27 %	5.51 %		
ENCAJE LEGAL		MONEDA NACIONAL	MONEDA EXTRANJERA	
Encaje Computable	2,784,198	68,004		
Encaje Requerido	2,744,934	66,772		
Posición	39,264	1,232		
CARTERA DE CREDITOS		MONEDA NACIONAL	MONEDA EXTRANJERA	
Total de Cartera de Créditos (Bruta)	100.00 %	100.00 %		
Vigentes al Día	96.09 %	99.16 %		
Vigentes en Mora	3.04 %	.59 %		
Vencidos en Proceso de Prórroga	.04 %	.07 %		
Vencidos en Cobro Administrativo	.20 %	.03 %		
Vencidos en Cobro Judicial	.63 %	.15 %		
Monto total de Cartera de Créditos (Bruta)	8,065,493	8,530,140		
DEPOSITOS		MONEDA NACIONAL	MONEDA EXTRANJERA	
No. de Cuentas Depósitos Monetarios	661,159	18,302		
Monto Depósitos Monetarios	8,694,197	2,146,467		
No. de Cuentas Depósitos de Ahorro	579,125	25,618		
Monto Depósitos de Ahorro	3,788,556	632,326		
No. de Cuentas Depósitos a Plazo	14,509	1,444		
Monto Depósitos a Plazo	6,328,399	566,845		
No. de Cuentas Otros Depósitos	94,178	1,799		
Monto Otros Depósitos	81,365	4,257		
No. de Cuentas Obligaciones Financieras	411	11		
Monto Obligaciones Financieras	1,008,119	21,050		
POSICION PATRIMONIAL				
Capital Computable	2,447,420			
Capital Requerido	2,223,363			
Posición	224,057			
INDICADORES FINANCIEROS				
LIQUIDEZ				
Encaje Computable en relación a los Depósitos				
Moneda Nacional	14.74 %			
Moneda Extranjera	15.49 %			
Liquidez Inmediata	20.53 %			
Liquidez Mediata	25.71 %			
SOLVENCIA				
Patrimonio en relación a Activos	8.13 %			
Patrimonio en relación a Cartera de Créditos	16.08 %			
Patrimonio en relación a las Captaciones	11.40 %			
RENTABILIDAD				
Rentabilidad sobre Patrimonio	15.16 %			
Rentabilidad sobre Activos	1.23 %			
Eficiencia	35.78 %			
CALIDAD DE ACTIVOS				
Cartera Vigente en relación a Cartera Bruta	99.45 %			
Cobertura de Cartera Crediticia en Riesgo	39.08 %			

BANCO DE DESARROLLO RURAL, S. A.
AL 31 DE DICIEMBRE DE 2007
(Cifras en miles de Quetzales)

ACTIVO	19,657,808
DISPONIBILIDADES	2,654,739
Caja	704,829
Banco Central	1,663,208
Bancos del País	2,085
Bancos del Exterior	28,436
Cheques y Giros a Compensar	243,604
Giros sobre el Exterior	12,576
INVERSIONES TEMPORALES	41,845
Títulos-Valores de Emisores Nac.	41,729
Títulos-Valores de Emisores Ext.	-
Intereses Pagados en Compra de Val.	116
SUMA	41,845
(-) Estimaciones por Valuación	-
CARTERA DE CREDITOS	13,258,375
Vigentes	13,472,491
Al Día	13,389,002
En Mora	83,489
Vencidos	33,405
En Proceso de Prórroga	12,225
En Cobro Administrativo	508
En Cobro Judicial	20,672
SUMA	13,505,897
(-) Estimaciones Por Valuación	247,521
PRODUCTOS FINANCIEROS POR COBRAR	211,283
CUENTAS POR COBRAR (Neto)	156,216
GASTOS ANTICIPADOS	41,819
ACTIVOS EXTRAORDINARIOS (Neto)	47,540
INVERSIONES A LARGO PLAZO	2,834,544
Títulos-Valores de Emisores Nacionales	2,840,674
Títulos-Valores de Emisores Extranjeros	-
Intereses pagados en compra de valores	755
SUMA	2,841,429
(-) Estimaciones Por Valuación	6,885
OTRAS INVERSIONES	40,731
SUC. CASA MATRIZ Y DEPTOS. ADSCRITOS	-
INMUEBLES Y MUEBLES (Neto)	295,730
CARGOS DIFERIDOS (Neto)	74,987
PASIVO	17,721,535
DEPOSITOS	16,117,616
Depósitos a la Vista	7,182,006
Depósitos de Ahorro	4,937,692
Depósitos a Plazo	3,766,063
Otros Depósitos	231,856
CREDITOS OBTENIDOS	503,394
Banco Central	-
Instituciones Financieras	26,733
Organismos Internacionales y Entidades Extranjeras	31,620
Bancos del Exterior	445,041
OBLIGACIONES FINANCIERAS	467,685
TITULOS DE CAPITALIZACION	-
GASTOS FINANCIEROS POR PAGAR	42,047
CUENTAS POR PAGAR	370,833
PROVISIONES	43,185
SUC. CASA MATRIZ Y DEPTOS ADSCRITOS	-
CREDITOS DIFERIDOS	14,848
S U B T O T A L	17,559,606
OTRAS CUENTAS ACREEDORAS	161,929
CAPITAL CONTABLE	1,936,273
CAPITAL PRIMARIO	872,922
CAPITAL PAGADO	563,954
Capital Autorizado	1,500,000
Capital no Pagado (-)	936,047
Casa Matriz, Capital Asignado	-
Aportes para Acciones	-
Otras Aportaciones	14,606
Reservas de Capital	294,362
CAPITAL COMPLEMENTARIO	1,063,351
OTRAS RESERVAS DE CAPITAL	36,367
RESERVAS PARA ACTIVOS EXTRAORDINARIOS	3
OBLIGACIONES CONVERTIBLES EN ACCIONES	-
OBLIGACIONES SUBORDINADAS	386,840
REVALUACION DE ACTIVOS	32,204
GANANCIAS Y PERDIDAS POR FUSION	-
PERDIDAS X APLICAR EJERC. ANT. (-)	-
AJUSTES AL IMPUESTO SOBRE LA RENTA	-
GANANCIAS POR APLICAR DE EJERCICIOS ANTERIORES	27,637
VALUACION ACTIVOS RECUP. DUDOSA(-)	-
RESULTADO DEL EJERCICIO	580,299
TOTAL IGUAL A LA SUMA DEL ACTIVO	19,657,808

ESTADO DE RESULTADOS	
PRODUCTOS POR COLOCACION.	2,071,464
Financieros	1,809,729
Por Operaciones en M/E	261,735
GASTOS POR CAPTACION	645,034
Financieros	561,494
Por Operaciones en M/E	83,539
MARGEN DE INVERSIONES	1,426,431
PRODUCTOS POR SERVICIOS	129,122
GASTOS POR SERVICIOS	52,022
MARGEN DE SERVICIOS	77,100
OTROS PRODUCTOS Y GASTOS DE OPERACION	-
PRODUCTOS	-
De Urbanización y Vivienda	-
Por Promoción de Empresas	-
Por Dividendos y Participaciones	-
GASTOS	-
De Urbanización y Vivienda	-
Por Promoción de Empresas	-
Estimac. por Fluctuac. Precio Mercado	-
MARGEN OTROS PROD. Y GASTOS DE OPERAC.	-
MARGEN OPERACIONAL BRUTO	1,503,530
GASTOS DE ADMINISTRACION	836,624
MARGEN OPERACIONAL NETO	666,907
PRODUCTOS Y GASTOS EXTRAORDINARIOS	5,670
Productos	29,178
Gastos	23,508
PRODUCTOS Y GASTOS DE EJERCICIOS ANT.	17,535
Productos	17,859
Gastos	324
GANANCIA (PERDIDA) BRUTA	690,112
Impuesto Sobre La Renta	109,812
GANANCIA (PERDIDA) NETA	580,299

TASAS DE INTERES PROMEDIO PONDERADAS	MONEDA NACIONAL	MONEDA EXTRANJERA
Operaciones Activas		
Préstamos	15.21 %	6.97 %
Documentos Descontados	20.50 %	.00 %
Operaciones Pasivas		
Depósitos a la Vista	1.08 %	1.95 %
Depósitos de Ahorro	2.04 %	1.11 %
Depósitos a Plazo	5.67 %	5.52 %
Bonos Bancarios	8.07 %	.00 %
ENCAJE LEGAL	MONEDA NACIONAL	MONEDA EXTRANJERA
Encaje Computable	2,366,238	15,136
Encaje Requerido	2,336,986	14,790
Posición	29,252	346
CARTERA DE CREDITOS	MONEDA NACIONAL	MONEDA EXTRANJERA
Total de Cartera de Créditos (Bruta)	100.00 %	100.00 %
Vigentes al Día	99.06 %	99.70 %
Vigentes en Mora	.69 %	.09 %
Vencidos en Proceso de Prórroga	.09 %	.06 %
Vencidos en Cobro Administrativo	.00 %	.02 %
Vencidos en Cobro Judicial	.16 %	.14 %
Monto total de Cartera de Créditos (Bruta)	11,976,876	1,529,021
DEPOSITOS	MONEDA NACIONAL	MONEDA EXTRANJERA
No. de Cuentas Depósitos Monetarios	665,968	2,759
Monto Depósitos Monetarios	6,880,432	301,574
No. de Cuentas Depósitos de Ahorro	1,086,654	8,035
Monto Depósitos de Ahorro	4,831,032	106,660
No. de Cuentas Depósitos a Plazo	19,737	289
Monto Depósitos a Plazo	3,410,049	356,013
No. de Cuentas Otros Depósitos	4,611	3
Monto Otros Depósitos	231,489	366
No. de Cuentas Obligaciones Financieras	70	0
Monto Obligaciones Financieras	467,685	0
POSICION PATRIMONIAL		
Capital Computable	1,703,344	
Capital Requerido	1,370,681	
Posición	332,662	
INDICADORES FINANCIEROS		
LIQUIDEZ		
Encaje Computable en relación a los Depósitos		
Moneda Nacional	15.41 %	
Moneda Extranjera	15.11 %	
Liquidez Inmediata	16.01 %	
Liquidez Mediata	15.90 %	
SOLVENCIA		
Patrimonio en relación a Activos	9.85 %	
Patrimonio en relación a Cartera de Créditos	14.34 %	
Patrimonio en relación a las Captaciones	11.67 %	
RENTABILIDAD		
Rentabilidad sobre Patrimonio	29.97 %	
Rentabilidad sobre Activos	2.95 %	
Eficiencia	44.36 %	
CALIDAD DE ACTIVOS		
Cartera Vigente en relación a Cartera Bruta	99.75 %	
Cobertura de Cartera Crediticia en Riesgo	211.75 %	

INVERSIÓN, S. A.
AL 31 DE DICIEMBRE DE 2007
(Cifras en miles de Quetzales)

ACTIVO	2,931,172
DISPONIBILIDADES	454,968
Caja	109,164
Banco Central	201,659
Bancos del País	1,771
Bancos del Exterior	67,464
Cheques y Giros a Compensar	74,733
Giros sobre el Exterior	177
INVERSIONES TEMPORALES	311,220
Títulos-Valores de Emisores Nac.	311,220
Títulos-Valores de Emisores Ext.	-
Intereses Pagados en Compra de Val.	-
SUMA	311,220
(-) Estimaciones por Valuación	-
CARTERA DE CREDITOS	1,921,554
Vigentes	1,928,609
Al Día	1,884,908
En Mora	43,701
Vencidos	42,808
En Proceso de Prórroga	-
En Cobro Administrativo	15,308
En Cobro Judicial	27,500
SUMA	1,971,417
(-) Estimaciones Por Valuación	49,863
PRODUCTOS FINANCIEROS POR COBRAR	7,629
CUENTAS POR COBRAR (Neto)	18,603
GASTOS ANTICIPADOS	29,062
ACTIVOS EXTRAORDINARIOS (Neto)	11,838
INVERSIONES A LARGO PLAZO	23,825
Títulos-Valores de Emisores Nacionales	19,191
Títulos-Valores de Emisores Extranjeros	87
Intereses pagados en compra de valores	4,547
SUMA	23,825
(-) Estimaciones Por Valuación	-
OTRAS INVERSIONES	1,471
SUC. CASA MATRIZ Y DEPTOS. ADSCRITOS	-
INMUEBLES Y MUEBLES (Neto)	127,402
CARGOS DIFERIDOS (Neto)	23,599
PASIVO	2,698,654
DEPOSITOS	2,305,969
Depósitos a la Vista	852,965
Depósitos de Ahorro	579,609
Depósitos a Plazo	869,155
Otros Depósitos	4,240
CREDITOS OBTENIDOS	215,947
Banco Central	-
Instituciones Financieras	-
Organismos Internacionales y Entidades Extranjeras	-
Bancos del Exterior	215,947
OBLIGACIONES FINANCIERAS	60,438
TITULOS DE CAPITALIZACION	-
GASTOS FINANCIEROS POR PAGAR	15,270
CUENTAS POR PAGAR	76,625
PROVISIONES	4,766
SUC. CASA MATRIZ Y DEPTOS ADSCRITOS	-
CREDITOS DIFERIDOS	14,565
S U B T O T A L	2,693,590
OTRAS CUENTAS ACREEDORAS	5,074
CAPITAL CONTABLE	232,518
CAPITAL PRIMARIO	224,557
CAPITAL PAGADO	217,737
Capital Autorizado	300,000
Capital no Pagado (-)	82,263
Casa Matriz, Capital Asignado	-
Aportes para Acciones	-
Otras Aportaciones	-
Reservas de Capital	6,820
CAPITAL COMPLEMENTARIO	7,961
OTRAS RESERVAS DE CAPITAL	15,848
RESERVAS PARA ACTIVOS EXTRAORDINARIOS	-
OBLIGACIONES CONVERTIBLES EN ACCIONES	-
OBLIGACIONES SUBORDINADAS	-
REVALUACION DE ACTIVOS	20,533
GANANCIAS Y PERDIDAS POR FUSION	-
PERDIDAS X APLICAR EJERC. ANT. (-)	-
AJUSTES AL IMPUESTO SOBRE LA RENTA	-
GANANCIAS POR APLICAR DE EJERCICIOS	-
ANTERIORES	-
VALUACION ACTIVOS RECUP. DUDOSA(-)	49,747
RESULTADO DEL EJERCICIO	21,327
TOTAL IGUAL A LA SUMA DEL ACTIVO	2,931,172

ESTADO DE RESULTADOS	
PRODUCTOS POR COLOCACION.	245,023
Financieros	171,749
Por Operaciones en M/E	73,274
GASTOS POR CAPTACION	88,027
Financieros	52,101
Por Operaciones en M/E	35,926
MARGEN DE INVERSIONES	166,997
PRODUCTOS POR SERVICIOS	21,044
GASTOS POR SERVICIOS	-
MARGEN DE SERVICIOS	21,044
OTROS PRODUCTOS Y GASTOS DE OPERACION	-
PRODUCTOS	786
De Urbanización y Vivienda	-
Por Promoción de Empresas	-
Por Dividendos y Participaciones	786
GASTOS	-
De Urbanización y Vivienda	-
Por Promoción de Empresas	-
Estimac. por Fluctuac. Precio Mercado	-
MARGEN OTROS PROD. Y GASTOS DE OPERAC.	786
MARGEN OPERACIONAL BRUTO	178,827
GASTOS DE ADMINISTRACION	152,651
MARGEN OPERACIONAL NETO	26,176
PRODUCTOS Y GASTOS EXTRAORDINARIOS	1,624
Productos	2,534
Gastos	910
PRODUCTOS Y GASTOS DE EJERCICIOS ANT.	359
Productos	542
Gastos	183
GANANCIA (PERDIDA) BRUTA	28,159
Impuesto Sobre La Renta	6,832
GANANCIA (PERDIDA) NETA	21,327

TASAS DE INTERES PROMEDIO PONDERADAS	MONEDA NACIONAL	MONEDA EXTRANJERA
Operaciones Activas		
Préstamos	11.50 %	7.92 %
Documentos Descontados	17.73 %	.00 %
Operaciones Pasivas		
Depósitos a la Vista	.54 %	1.47 %
Depósitos de Ahorro	2.14 %	3.06 %
Depósitos a Plazo	6.71 %	5.27 %
Bonos Bancarios	7.34 %	.00 %
ENCAJE LEGAL	MONEDA NACIONAL	MONEDA EXTRANJERA
Encaje Computable	248,000	11,827
Encaje Requerido	245,059	11,767
Posición	2,941	60
CARTERA DE CREDITOS	MONEDA NACIONAL	MONEDA EXTRANJERA
Total de Cartera de Créditos (Bruta)	100.00 %	100.00 %
Vigentes al Día	93.80 %	99.21 %
Vigentes en Mora	3.12 %	.42 %
Vencidos en Proceso de Prórroga	.00 %	.00 %
Vencidos en Cobro Administrativo	1.17 %	.00 %
Vencidos en Cobro Judicial	1.91 %	.37 %
MONTO TOTAL DE CARTERA DE CREDITOS (BRUTA)	1,310,017	661,401
DEPOSITOS	MONEDA NACIONAL	MONEDA EXTRANJERA
No. de Cuentas Depósitos Monetarios	18,059	1,056
Monto Depósitos Monetarios	662,445	190,520
No. de Cuentas Depósitos de Ahorro	62,337	2,627
Monto Depósitos de Ahorro	418,301	161,308
No. de Cuentas Depósitos a Plazo	2,252	238
Monto Depósitos a Plazo	575,771	293,384
No. de Cuentas Otros Depósitos	2,030	11
Monto Otros Depósitos	4,178	62
No. de Cuentas Obligaciones Financieras	339	0
Monto Obligaciones Financieras	60,438	0
POSICION PATRIMONIAL		
Capital Computable	221,645	
Capital Requerido	211,059	
Posición	10,586	
INDICADORES FINANCIEROS		
LIQUIDEZ		
Encaje Computable en relación a los Depósitos		
Moneda Nacional	14.93 %	
Moneda Extranjera	13.99 %	
Liquidez Inmediata	19.23 %	
Liquidez Mediata	31.36 %	
SOLVENCIA		
Patrimonio en relación a Activos	7.93 %	
Patrimonio en relación a Cartera de Créditos	11.79 %	
Patrimonio en relación a las Captaciones	9.83 %	
RENTABILIDAD		
Rentabilidad sobre Patrimonio	9.17 %	
Rentabilidad sobre Activos	.73 %	
Eficiencia	14.64 %	
CALIDAD DE ACTIVOS		
Cartera Vigente en relación a Cartera Bruta	97.83 %	
Cobertura de Cartera Crediticia en Riesgo	57.64 %	

BANCO QUETZAL, S. A.
AL 31 DE DICIEMBRE DE 2007
(Cifras en miles de Quetzales)

ACTIVO	1,572,412	TASAS DE INTERES PROMEDIO PONDERADAS	MONEDA NACIONAL	MONEDA EXTRANJERA
DISPONIBILIDADES	230,373	Operaciones Activas		
Caja	11,058	Préstamos	10.44 %	8.17 %
Banco Central	126,378	Documentos Descontados	11.63 %	.00 %
Bancos del País	-	Operaciones Pasivas		
Bancos del Exterior	49,259	Depósitos a la Vista	.79 %	.82 %
Cheques y Giros a Compensar	43,678	Depósitos de Ahorro	2.89 %	2.51 %
Giros sobre el Exterior	-	Depósitos a Plazo	6.63 %	5.47 %
INVERSIONES TEMPORALES	50,000	Bonos Bancarios	7.78 %	4.29 %
Títulos-Valores de Emisores Nac.	50,000	ENCAJE LEGAL	MONEDA NACIONAL	MONEDA EXTRANJERA
Títulos-Valores de Emisores Ext.	-	Encaje Computable	148,691	6,097
Intereses Pagados en Compra de Val.	-	Encaje Requerido	145,391	5,568
SUMA	50,000	Posición	3,301	529
(-) Estimaciones por Valuación	-	CARTERA DE CREDITOS	MONEDA NACIONAL	MONEDA EXTRANJERA
CARTERA DE CREDITOS	729,047	Total de Cartera de Créditos (Bruta)	100.00 %	100.00 %
Vigentes	713,958	Vigentes al Día	87.57 %	88.17 %
Al Día	647,594	Vigentes en Mora	8.72 %	9.60 %
En Mora	66,365	Vencidos en Proceso de Prórroga	.53 %	1.14 %
Vencidos	23,975	Vencidos en Cobro Administrativo	.23 %	.38 %
En Proceso de Prórroga	5,330	Vencidos en Cobro Judicial	2.96 %	.71 %
En Cobro Administrativo	2,039			
En Cobro Judicial	16,607	DEPOSITOS	MONEDA NACIONAL	MONEDA EXTRANJERA
SUMA	737,934	Monito total de Cartera de Créditos (Bruta)	505,991	231,943
(-) Estimaciones Por Valuación	8,887	DEPOSITOS		
PRODUCTOS FINANCIEROS POR COBRAR	21,621	No. de Cuentas Depósitos Monetarios	12,849	858
CUENTAS POR COBRAR (Neto)	5,599	Monto Depósitos Monetarios	400,267	235,075
GASTOS ANTICIPADOS	13,131	No. de Cuentas Depósitos de Ahorro	57,623	1,635
ACTIVOS EXTRAORDINARIOS (Neto)	770	Monto Depósitos de Ahorro	243,117	46,541
INVERSIONES A LARGO PLAZO	507,304	No. de Cuentas Depósitos a Plazo	1,258	54
Títulos-Valores de Emisores Nacionales	492,042	Monto Depósitos a Plazo	286,188	30,702
Títulos-Valores de Emisores Extranjeros	15,262	No. de Cuentas Otros Depósitos	7,965	65
Intereses pagados en compra de valores	-	Monto Otros Depósitos	5,160	8
SUMA	507,304	No. de Cuentas Obligaciones Financieras	32	6
(-) Estimaciones Por Valuación	-	Monto Obligaciones Financieras	13,445	1,412
OTRAS INVERSIONES	-	POSICION PATRIMONIAL		
SUC. CASA MATRIZ Y DEPTOS. ADSCRITOS	-	Capital Computable	135,590	
INMUEBLES Y MUEBLES (Neto)	8,740	Capital Requerido	86,353	
CARGOS DIFERIDOS (Neto)	5,828	Posición	49,237	
PASIVO	1,413,135	INDICADORES FINANCIEROS		
DEPOSITOS	1,247,058	LIQUIDEZ		
Depósitos a la Vista	635,342	Encaje Computable en relación a los Depósitos		
Depósitos de Ahorro	289,658	Moneda Nacional	15.91 %	
Depósitos a Plazo	316,890	Moneda Extranjera	14.90 %	
Otros Depósitos	5,168	Liquidez Inmediata	18.26 %	
CREDITOS OBTENIDOS	79,893	Liquidez Mediata	21.37 %	
Banco Central	-	SOLVENCIA		
Instituciones Financieras	-	Patrimonio en relación a Activos	10.13 %	
Organismos Internacionales y Entidades Extranjeras	22,800	Patrimonio en relación a Cartera de Créditos	21.58 %	
Bancos del Exterior	57,093	Patrimonio en relación a las Captaciones	12.62 %	
OBLIGACIONES FINANCIERAS	14,857	RENTABILIDAD		
TITULOS DE CAPITALIZACION	-	Rentabilidad sobre Patrimonio	11.81 %	
GASTOS FINANCIEROS POR PAGAR	7,881	Rentabilidad sobre Activos	1.20 %	
CUENTAS POR PAGAR	50,187	Eficiencia	17.28 %	
PROVISIONES	5	CALIDAD DE ACTIVOS		
SUC. CASA MATRIZ Y DEPTOS ADSCRITOS	307	Cartera Vigente en relación a Cartera Bruta	96.75 %	
CREDITOS DIFERIDOS	1,400,188	Cobertura de Cartera Crediticia en Riesgo	9.84 %	
S U B T O T A L	1,400,188			
OTRAS CUENTAS ACREEDORAS	12,947			
CAPITAL CONTABLE	159,277			
CAPITAL PRIMARIO	137,396			
CAPITAL PAGADO	127,577			
Capital Autorizado	500,000			
Capital no Pagado (-)	372,423			
Casa Matriz, Capital Asignado	-			
Aportes para Acciones	-			
Otras Aportaciones	-			
Reservas de Capital	9,819			
CAPITAL COMPLEMENTARIO	21,881			
OTRAS RESERVAS DE CAPITAL	11,069			
RESERVAS PARA ACTIVOS EXTRAORDINARIOS	-			
OBLIGACIONES CONVERTIBLES EN ACCIONES	-			
OBLIGACIONES SUBORDINADAS	-			
REVALUACION DE ACTIVOS	-			
GANANCIAS Y PERDIDAS POR FUSION	-			
PERDIDAS X APLICAR EJERC. ANT. (-)	-			
AJUSTES AL IMPUESTO SOBRE LA RENTA	-			
GANANCIAS POR APLICAR DE EJERCICIOS ANTERIORES	-			
VALUACION ACTIVOS RECUP. DUDOSA(-)	8,000			
RESULTADO DEL EJERCICIO	18,812			
TOTAL IGUAL A LA SUMA DEL ACTIVO	1,572,412			
ESTADO DE RESULTADOS				
PRODUCTOS POR COLOCACION.	163,756			
Financieros	123,949			
Por Operaciones en M/E	39,806			
GASTOS POR CAPTACION	72,581			
Financieros	58,734			
Por Operaciones en M/E	13,848			
MARGEN DE INVERSIONES	91,174			
PRODUCTOS POR SERVICIOS	12,022			
GASTOS POR SERVICIOS	2,147			
MARGEN DE SERVICIOS	9,876			
OTROS PRODUCTOS Y GASTOS DE OPERACION				
PRODUCTOS	4,686			
De Urbanización y Vivienda	-			
Por Promoción de Empresas	-			
Por Dividendos y Participaciones	4,686			
GASTOS	-			
De Urbanización y Vivienda	-			
Por Promoción de Empresas	-			
Estimac. por Fluctuac. Precio Mercado	-			
MARGEN OTROS PROD. Y GASTOS DE OPERAC.	4,686			
MARGEN OPERACIONAL BRUTO	105,736			
GASTOS DE ADMINISTRACION	87,465			
MARGEN OPERACIONAL NETO	18,271			
PRODUCTOS Y GASTOS EXTRAORDINARIOS	-860			
Productos	187			
Gastos	1,047			
PRODUCTOS Y GASTOS DE EJERCICIOS ANT.	2,733			
Productos	2,736			
Gastos	3			
GANANCIA (PERDIDA) BRUTA	20,144			
Impuesto Sobre La Renta	1,332			
GANANCIA (PERDIDA) NETA	18,812			

BANCO REFORMADOR, S. A.
AL 31 DE DICIEMBRE DE 2007
(Cifras en miles de Quetzales)

ACTIVO	8,112,382
DISPONIBILIDADES	1,532,918
Caja	197,318
Banco Central	778,931
Bancos del País	78,560
Bancos del Exterior	273,215
Cheques y Giros a Compensar	203,418
Giros sobre el Exterior	1,477
INVERSIONES TEMPORALES	359,258
Títulos-Valores de Emisores Nac.	359,258
Títulos-Valores de Emisores Ext.	-
Intereses Pagados en Compra de Val.	-
SUMA	359,258
(-) Estimaciones por Valuación	-
CARTERA DE CREDITOS	4,767,889
Vigentes	4,666,004
Al Día	4,581,265
En Mora	84,739
Vencidos	154,335
En Proceso de Prórroga	114,388
En Cobro Administrativo	12,754
En Cobro Judicial	27,193
SUMA	4,820,339
(-) Estimaciones Por Valuación	52,450
PRODUCTOS FINANCIEROS POR COBRAR	56,207
CUENTAS POR COBRAR (Neto)	35,212
GASTOS ANTICIPADOS	6,737
ACTIVOS EXTRAORDINARIOS (Neto)	6,630
INVERSIONES A LARGO PLAZO	1,150,366
Títulos-Valores de Emisores Nacionales	1,159,728
Títulos-Valores de Emisores Extranjeros	-
Intereses pagados en compra de valores	-
SUMA	1,159,728
(-) Estimaciones Por Valuación	9,362
OTRAS INVERSIONES	213
SUC. CASA MATRIZ Y DEPTOS. ADSCRITOS	-
INMUEBLES Y MUEBLES (Neto)	173,935
CARGOS DIFERIDOS (Neto)	23,018
PASIVO	7,420,825
DEPOSITOS	5,571,940
Depósitos a la Vista	2,057,580
Depósitos de Ahorro	1,193,432
Depósitos a Plazo	2,294,659
Otros Depósitos	26,269
CREDITOS OBTENIDOS	1,336,894
Banco Central	2
Instituciones Financieras	-
Organismos Internacionales y Entidades Extranjeras	418,179
Bancos del Exterior	918,713
OBLIGACIONES FINANCIERAS	-
TITULOS DE CAPITALIZACION	-
GASTOS FINANCIEROS POR PAGAR	33,805
CUENTAS POR PAGAR	430,591
PROVISIONES	1,641
SUC. CASA MATRIZ Y DEPTOS ADSCRITOS	-
CREDITOS DIFERIDOS	5,667
S U B T O T A L	7,380,538
OTRAS CUENTAS ACREEDORAS	40,287
CAPITAL CONTABLE	691,556
CAPITAL PRIMARIO	386,214
CAPITAL PAGADO	352,500
Capital Autorizado	800,000
Capital no Pagado (-)	447,500
Casa Matriz, Capital Asignado	-
Aportes para Acciones	-
Otras Aportaciones	-
Reservas de Capital	33,714
CAPITAL COMPLEMENTARIO	305,343
OTRAS RESERVAS DE CAPITAL	102,915
RESERVAS PARA ACTIVOS EXTRAORDINARIOS	-
OBLIGACIONES CONVERTIBLES EN ACCIONES	-
OBLIGACIONES SUBORDINADAS	112,554
REVALUACION DE ACTIVOS	-
GANANCIAS Y PERDIDAS POR FUSION	67
PERDIDAS X APLICAR EJERC. ANT. (-)	-
AJUSTES AL IMPUESTO SOBRE LA RENTA	-
GANANCIAS POR APLICAR DE EJERCICIOS	-
ANTERIORES	-
VALUACION ACTIVOS RECUP. DUDOSA(-)	12,590
RESULTADO DEL EJERCICIO	102,397
TOTAL IGUAL A LA SUMA DEL ACTIVO	8,112,382

ESTADO DE RESULTADOS	
PRODUCTOS POR COLOCACION.	520,595
Financieros	350,529
Por Operaciones en M/E	170,066
GASTOS POR CAPTACION	248,871
Financieros	150,884
Por Operaciones en M/E	97,987
MARGEN DE INVERSIONES	271,724
PRODUCTOS POR SERVICIOS	18,896
GASTOS POR SERVICIOS	2,761
MARGEN DE SERVICIOS	16,135
OTROS PRODUCTOS Y GASTOS DE OPERACION	-
PRODUCTOS	1,811
De Urbanización y Vivienda	-
Por Promoción de Empresas	-
Por Dividendos y Participaciones	1,811
GASTOS	-
De Urbanización y Vivienda	-
Por Promoción de Empresas	-
Estimac. por Fluctuac. Precio Mercado	-
MARGEN OTROS PROD. Y GASTOS DE OPERAC.	1,811
MARGEN OPERACIONAL BRUTO	289,669
GASTOS DE ADMINISTRACION	204,197
MARGEN OPERACIONAL NETO	85,472
PRODUCTOS Y GASTOS EXTRAORDINARIOS	29,075
Productos	29,228
Gastos	153
PRODUCTOS Y GASTOS DE EJERCICIOS ANT.	1,816
Productos	1,975
Gastos	159
GANANCIA (PERDIDA) BRUTA	116,364
Impuesto Sobre La Renta	13,966
GANANCIA (PERDIDA) NETA	102,397

TASAS DE INTERES PROMEDIO PONDERADAS	MONEDA NACIONAL	MONEDA EXTRANJERA
Operaciones Activas		
Préstamos	10.43 %	8.12 %
Documentos Descontados	10.56 %	.00 %
Operaciones Pasivas		
Depósitos a la Vista	.82 %	.98 %
Depósitos de Ahorro	1.25 %	1.02 %
Depósitos a Plazo	6.63 %	5.08 %
Bonos Bancarios	.00 %	.00 %
ENCAJE LEGAL	MONEDA NACIONAL	MONEDA EXTRANJERA
Encaje Computable	700,834	14,300
Encaje Requerido	684,788	13,772
Posición	16,046	527
CARTERA DE CREDITOS	MONEDA NACIONAL	MONEDA EXTRANJERA
Total de Cartera de Créditos (Bruta)	100.00 %	100.00 %
Vigentes al Día	93.54 %	97.31 %
Vigentes en Mora	2.32 %	.91 %
Vencidos en Proceso de Prórroga	2.95 %	1.50 %
Vencidos en Cobro Administrativo	.42 %	.03 %
Vencidos en Cobro Judicial	.78 %	.24 %
MONTO TOTAL DE CARTERA DE CREDITOS (BRUTA)	2,904,956	1,915,383
DEPOSITOS	MONEDA NACIONAL	MONEDA EXTRANJERA
No. de Cuentas Depósitos Monetarios	68,544	3,397
Monto Depósitos Monetarios	1,733,717	323,864
No. de Cuentas Depósitos de Ahorro	92,001	6,638
Monto Depósitos de Ahorro	1,081,891	111,541
No. de Cuentas Depósitos a Plazo	8,710	850
Monto Depósitos a Plazo	1,947,571	347,088
No. de Cuentas Otros Depósitos	1,902	14
Monto Otros Depósitos	25,900	369
No. de Cuentas Obligaciones Financieras	0	0
Monto Obligaciones Financieras	0	0
POSICION PATRIMONIAL		
Capital Computable	653,307	
Capital Requerido	517,788	
Posición	135,519	
INDICADORES FINANCIEROS		
LIQUIDEZ		
Encaje Computable en relación a los Depósitos		
Moneda Nacional	14.63 %	
Moneda Extranjera	13.94 %	
Liquidez Inmediata	27.51 %	
Liquidez Mediata	31.52 %	
SOLVENCIA		
Patrimonio en relación a Activos	8.52 %	
Patrimonio en relación a Cartera de Créditos	14.35 %	
Patrimonio en relación a las Captaciones	12.41 %	
RENTABILIDAD		
Rentabilidad sobre Patrimonio	14.81 %	
Rentabilidad sobre Activos	1.26 %	
Eficiencia	29.51 %	
CALIDAD DE ACTIVOS		
Cartera Vigente en relación a Cartera Bruta	96.80 %	
Cobertura de Cartera Crediticia en Riesgo	21.94 %	

* Según resolución JM-135-2007, se autoriza la fusión por absorción de Banco SCI, Sociedad Anónima, por Banco Reformador, Sociedad Anónima

BANCO UNO, S. A.
AL 31 DE DICIEMBRE DE 2007
(Cifras en miles de Quetzales)

ACTIVO	2,883,374	TASAS DE INTERES PROMEDIO PONDERADAS	MONEDA NACIONAL	MONEDA EXTRANJERA
DISPONIBILIDADES	647,309	Operaciones Activas		
Caja	98,727	Préstamos	10.32 %	9.11 %
Banco Central	241,648	Documentos Descontados	.00 %	.00 %
Bancos del País	16,968	Operaciones Pasivas		
Bancos del Exterior	228,259	Depósitos a la Vista	1.91 %	1.14 %
Cheques y Giros a Compensar	60,054	Depósitos de Ahorro	3.17 %	2.16 %
Giros sobre el Exterior	1,652	Depósitos a Plazo	7.49 %	3.74 %
INVERSIONES TEMPORALES	63,417	Bonos Bancarios	1.19 %	.00 %
Títulos-Valores de Emisores Nac.	63,417	ENCAJE LEGAL	MONEDA NACIONAL	MONEDA EXTRANJERA
Títulos-Valores de Emisores Ext.	-	Encaje Computable	208,986	12,653
Intereses Pagados en Compra de Val.	-	Encaje Requerido	205,138	12,538
SUMA	63,417	Posición	3,848	115
(-) Estimaciones por Valuación	-	CARTERA DE CREDITOS	MONEDA NACIONAL	MONEDA EXTRANJERA
CARTERA DE CREDITOS	2,075,135	Total de Cartera de Créditos (Bruta)	100.00 %	100.00 %
Vigentes	2,080,993	Vigentes al Día	91.80 %	89.01 %
Al Día	1,929,909	Vigentes en Mora	7.64 %	3.84 %
En Mora	151,083	Vencidos en Proceso de Prórroga	.23 %	3.41 %
Vencidos	29,511	Vencidos en Cobro Administrativo	.00 %	3.68 %
En Proceso de Prórroga	13,487	Vencidos en Cobro Judicial	.32 %	.06 %
En Cobro Administrativo	9,961	Monto total de Cartera de Créditos (Bruta)	1,841,136	269,367
En Cobro Judicial	6,063	DEPOSITOS	MONEDA NACIONAL	MONEDA EXTRANJERA
SUMA	2,110,503	No. de Cuentas Depósitos Monetarios	28,039	6,056
(-) Estimaciones Por Valuación	35,368	Monto Depósitos Monetarios	601,650	514,881
PRODUCTOS FINANCIEROS POR COBRAR	4,191	No. de Cuentas Depósitos de Ahorro	18,071	12,517
CUENTAS POR COBRAR (Neto)	23,191	Monto Depósitos de Ahorro	123,937	93,146
GASTOS ANTICIPADOS	13,189	No. de Cuentas Depósitos a Plazo	1,204	187
ACTIVOS EXTRAORDINARIOS (Neto)	855	Monto Depósitos a Plazo	732,669	95,159
INVERSIONES A LARGO PLAZO	11,026	No. de Cuentas Otros Depósitos	1,075	119
Títulos-Valores de Emisores Nacionales	17,046	Monto Otros Depósitos	1,914	151
Títulos-Valores de Emisores Extranjeros	-	No. de Cuentas Obligaciones Financieras	8	0
Intereses pagados en compra de valores	-	Monto Obligaciones Financieras	70	0
SUMA	17,046	POSICION PATRIMONIAL		
(-) Estimaciones Por Valuación	6,020	Capital Computable	306,952	
OTRAS INVERSIONES	37	Capital Requerido	249,149	
SUC. CASA MATRIZ Y DEPTOS. ADSCRITOS	-	Posición	57,802	
INMUEBLES Y MUEBLES (Neto)	36,793	INDICADORES FINANCIEROS		
CARGOS DIFERIDOS (Neto)	8,232	LIQUIDEZ		
PASIVO	2,571,041	Encaje Computable en relación a los Depósitos		
DEPOSITOS	2,163,507	Moneda Nacional	14.31 %	
Depósitos a la Vista	1,116,531	Moneda Extranjera	13.73 %	
Depósitos de Ahorro	217,083	Liquidez Inmediata	29.92 %	
Depósitos a Plazo	827,828	Liquidez Mediata	30.79 %	
Otros Depósitos	2,064	SOLVENCIA		
CREDITOS OBTENIDOS	228,370	Patrimonio en relación a Activos	10.83 %	
Banco Central	-	Patrimonio en relación a Cartera de Créditos	14.80 %	
Instituciones Financieras	170,023	Patrimonio en relación a las Captaciones	14.44 %	
Organismos Internacionales y Entidades Extranjeras	55,000	RENTABILIDAD		
Bancos del Exterior	3,347	Rentabilidad sobre Patrimonio	31.07 %	
OBLIGACIONES FINANCIERAS	70	Rentabilidad sobre Activos	3.37 %	
TITULOS DE CAPITALIZACION	-	Eficiencia	11.12 %	
GASTOS FINANCIEROS POR PAGAR	16,569	CALIDAD DE ACTIVOS		
CUENTAS POR PAGAR	144,764	Cartera Vigente en relación a Cartera Bruta	98.60 %	
PROVISIONES	15,425	Cobertura de Cartera Crediticia en Riesgo	19.58 %	
SUC. CASA MATRIZ Y DEPTOS ADSCRITOS	-			
CREDITOS DIFERIDOS	2,568,705			
S U B T O T A L	2,538			
OTRAS CUENTAS ACREEDORAS	312,333			
CAPITAL CONTABLE	212,233			
CAPITAL PRIMARIO	204,591			
CAPITAL PAGADO	500,000			
Capital Autorizado	295,410			
Capital no Pagado (-)	-			
Casa Matriz, Capital Asignado	-			
Aportes para Acciones	-			
Otras Aportaciones	-			
Reservas de Capital	7,643			
CAPITAL COMPLEMENTARIO	100,100			
OTRAS RESERVAS DE CAPITAL	69			
RESERVAS PARA ACTIVOS EXTRAORDINARIOS	-			
OBLIGACIONES CONVERTIBLES EN ACCIONES	-			
OBLIGACIONES SUBORDINADAS	-			
REVALUACION DE ACTIVOS	22,062			
GANANCIAS Y PERDIDAS POR FUSION	-			
PERDIDAS X APLICAR EJERC. ANT. (-)	-			
AJUSTES AL IMPUESTO SOBRE LA RENTA	-			
GANANCIAS POR APLICAR DE EJERCICIOS	43,472			
ANTERIORES	-			
VALUACION ACTIVOS RECUP. DUDOSA(-)	62,531			
RESULTADO DEL EJERCICIO	97,028			
TOTAL IGUAL A LA SUMA DEL ACTIVO	2,883,374			
ESTADO DE RESULTADOS				
PRODUCTOS POR COLOCACION.	772,067			
Financieros	678,545			
Por Operaciones en M/E	93,522			
GASTOS POR CAPTACION	135,889			
Financieros	114,222			
Por Operaciones en M/E	21,667			
MARGEN DE INVERSIONES	636,178			
PRODUCTOS POR SERVICIOS	43,986			
GASTOS POR SERVICIOS	487			
MARGEN DE SERVICIOS	43,499			
OTROS PRODUCTOS Y GASTOS DE OPERACION	-			
PRODUCTOS	12,570			
De Urbanización y Vivienda	-			
Por Promoción de Empresas	-			
Por Dividendos y Participaciones	12,570			
GASTOS	-			
De Urbanización y Vivienda	-			
Por Promoción de Empresas	-			
Estimac. por Fluctuac. Precio Mercado	-			
MARGEN OTROS PROD. Y GASTOS DE OPERAC.	12,570			
MARGEN OPERACIONAL BRUTO	692,247			
GASTOS DE ADMINISTRACION	615,270			
MARGEN OPERACIONAL NETO	76,977			
PRODUCTOS Y GASTOS EXTRAORDINARIOS	63,838			
Productos	68,697			
Gastos	4,859			
PRODUCTOS Y GASTOS DE EJERCICIOS ANT.	78			
Productos	110			
Gastos	32			
GANANCIA (PERDIDA) BRUTA	140,894			
Impuesto Sobre La Renta	43,866			
GANANCIA (PERDIDA) NETA	97,028			

VIVIBANCO, S. A.
AL 31 DE DICIEMBRE DE 2007
(Cifras en miles de Quetzales)

		TASAS DE INTERES PROMEDIO PONDERADAS	MONEDA NACIONAL	MONEDA EXTRANJERA
ACTIVO	358,300			
DISPONIBILIDADES	40,319			
Caja	2,325			
Banco Central	30,843			
Bancos del País	1,816			
Bancos del Exterior	549			
Cheques y Giros a Compensar	4,787			
Giros sobre el Exterior	-			
INVERSIONES TEMPORALES	56,452			
Títulos-Valores de Emisores Nac.	56,452			
Títulos-Valores de Emisores Ext.	-			
Intereses Pagados en Compra de Val.	-			
SUMA	56,452			
(-) Estimaciones por Valuación	-			
CARTERA DE CREDITOS	20,775			
Vigentes	22,641			
Al Día	21,740			
En Mora	900			
Vencidos	1,083			
En Proceso de Prórroga	-			
En Cobro Administrativo	-			
En Cobro Judicial	1,083			
SUMA	23,724			
(-) Estimaciones Por Valuación	2,949			
PRODUCTOS FINANCIEROS POR COBRAR	24,505			
CUENTAS POR COBRAR (Neto)	6,283			
GASTOS ANTICIPADOS	1,792			
ACTIVOS EXTRAORDINARIOS (Neto)	14,741			
INVERSIONES A LARGO PLAZO	179,067			
Títulos-Valores de Emisores Nacionales	179,067			
Títulos-Valores de Emisores Extranjeros	-			
Intereses pagados en compra de valores	-			
SUMA	179,067			
(-) Estimaciones Por Valuación	-			
OTRAS INVERSIONES	1,474			
SUC. CASA MATRIZ Y DEPTOS. ADSCRITOS	-			
INMUEBLES Y MUEBLES (Neto)	12,732			
CARGOS DIFERIDOS (Neto)	362			
PASIVO	283,456			
DEPOSITOS	203,869			
Depósitos a la Vista	79,991			
Depósitos de Ahorro	49,199			
Depósitos a Plazo	74,516			
Otros Depósitos	163			
CREDITOS OBTENIDOS	24,096			
Banco Central	-			
Instituciones Financieras	-			
Organismos Internacionales y Entidades Extranjeras	6,857			
Bancos del Exterior	17,239			
OBLIGACIONES FINANCIERAS	-			
TITULOS DE CAPITALIZACION	-			
GASTOS FINANCIEROS POR PAGAR	623			
CUENTAS POR PAGAR	22,605			
PROVISIONES	1,356			
SUC. CASA MATRIZ Y DEPTOS ADSCRITOS	-			
CREDITOS DIFERIDOS	144			
S U B T O T A L	252,693			
OTRAS CUENTAS ACREEDORAS	30,762			
CAPITAL CONTABLE	74,845			
CAPITAL PRIMARIO	66,958			
CAPITAL PAGADO	63,163			
Capital Autorizado	200,000			
Capital no Pagado (-)	136,837			
Casa Matriz, Capital Asignado	-			
Aportes para Acciones	-			
Otras Aportaciones	-			
Reservas de Capital	3,795			
CAPITAL COMPLEMENTARIO	7,886			
OTRAS RESERVAS DE CAPITAL	-			
RESERVAS PARA ACTIVOS EXTRAORDINARIOS	-			
OBLIGACIONES CONVERTIBLES EN ACCIONES	-			
OBLIGACIONES SUBORDINADAS	-			
REVALUACION DE ACTIVOS	563			
GANANCIAS Y PERDIDAS POR FUSION	-			
PERDIDAS X APLICAR EJERC. ANT. (-)	-			
AJUSTES AL IMPUESTO SOBRE LA RENTA	-			
GANANCIAS POR APLICAR DE EJERCICIOS	7,444			
ANTERIORES	-			
VALUACION ACTIVOS RECUP. DUDOSA(-)	10,327			
RESULTADO DEL EJERCICIO	10,206			
TOTAL IGUAL A LA SUMA DEL ACTIVO	358,300			
ESTADO DE RESULTADOS				
PRODUCTOS POR COLOCACION.	44,904			
Financieros	43,142			
Por Operaciones en M/E	1,762			
GASTOS POR CAPTACION	11,896			
Financieros	10,335			
Por Operaciones en M/E	1,561			
MARGEN DE INVERSIONES	33,008			
PRODUCTOS POR SERVICIOS	2,123			
GASTOS POR SERVICIOS	-			
MARGEN DE SERVICIOS	2,123			
OTROS PRODUCTOS Y GASTOS DE OPERACION	-			
PRODUCTOS	-			
De Urbanización y Vivienda	-			
Por Promoción de Empresas	-			
Por Dividendos y Participaciones	-			
GASTOS	-			
De Urbanización y Vivienda	-			
Por Promoción de Empresas	-			
Estimac. por Fluctuac. Precio Mercado	-			
MARGEN OTROS PROD. Y GASTOS DE OPERAC.	-			
MARGEN OPERACIONAL BRUTO	35,132			
GASTOS DE ADMINISTRACION	25,225			
MARGEN OPERACIONAL NETO	9,907			
PRODUCTOS Y GASTOS EXTRAORDINARIOS	-49			
Productos	2,217			
Gastos	2,266			
PRODUCTOS Y GASTOS DE EJERCICIOS ANT.	1,474			
Productos	1,496			
Gastos	22			
GANANCIA (PERDIDA) BRUTA	11,332			
Impuesto Sobre La Renta	1,125			
GANANCIA (PERDIDA) NETA	10,206			

BANCO DE LA REPUBLICA, S. A.
AL 31 DE DICIEMBRE DE 2007
(Cifras en miles de Quetzales)

		TASAS DE INTERES PROMEDIO PONDERADAS	MONEDA NACIONAL	MONEDA EXTRANJERA
ACTIVO	937,122			
DISPONIBILIDADES	105,472			
Caja	9,179			
Banco Central	76,646			
Bancos del País	1,081		19.47 %	8.12 %
Bancos del Exterior	5,266		.00 %	.00 %
Cheques y Giros a Compensar	13,299			
Giros sobre el Exterior	-			
INVERSIONES TEMPORALES	-			
Títulos-Valores de Emisores Nac.	-		1.35 %	1.75 %
Títulos-Valores de Emisores Ext.	-		3.69 %	2.45 %
Intereses Pagados en Compra de Val.	-		8.94 %	6.48 %
	-		7.75 %	.00 %
SUMA	-			
(-) Estimaciones por Valuación	-			
CARTERA DE CREDITOS	636,454			
Vigentes	637,141			
Al Día	579,718			
En Mora	57,422			
Vencidos	6,349			
En Proceso de Prórroga	756			
En Cobro Administrativo	2,119			
En Cobro Judicial	3,475			
SUMA	643,490			
(-) Estimaciones Por Valuación	7,036			
PRODUCTOS FINANCIEROS POR COBRAR	17,525			
CUENTAS POR COBRAR (Neto)	19,197			
GASTOS ANTICIPADOS	7,137			
ACTIVOS EXTRAORDINARIOS (Neto)	1,047			
INVERSIONES A LARGO PLAZO	77,335			
Títulos-Valores de Emisores Nacionales	68,538			
Títulos-Valores de Emisores Extranjeros	8,776			
Intereses pagados en compra de valores	21			
SUMA	77,335			
(-) Estimaciones Por Valuación	-			
OTRAS INVERSIONES	-			
SUC. CASA MATRIZ Y DEPTOS. ADSCRITOS	-			
INMUEBLES Y MUEBLES (Neto)	69,438			
CARGOS DIFERIDOS (Neto)	3,516			
PASIVO	815,465			
DEPOSITOS	686,164			
Depósitos a la Vista	145,911			
Depósitos de Ahorro	96,333			
Depósitos a Plazo	442,276			
Otros Depósitos	1,644			
CREDITOS OBTENIDOS	10,874			
Banco Central	-			
Instituciones Financieras	-			
Organismos Internacionales y Entidades Extranjeras	-			
Bancos del Exterior	10,874			
OBLIGACIONES FINANCIERAS	78,000			
TITULOS DE CAPITALIZACION	-			
GASTOS FINANCIEROS POR PAGAR	3,304			
CUENTAS POR PAGAR	22,965			
PROVISIONES	2,106			
SUC. CASA MATRIZ Y DEPTOS ADSCRITOS	-			
CREDITOS DIFERIDOS	7			
S U B T O T A L	803,420			
OTRAS CUENTAS ACREEDORAS	12,044			
CAPITAL CONTABLE	121,657			
CAPITAL PRIMARIO	107,843			
CAPITAL PAGADO	104,646			
Capital Autorizado	200,000			
Capital no Pagado (-)	95,354			
Casa Matriz, Capital Asignado	-			
Aportes para Acciones	-			
Otras Aportaciones	-			
Reservas de Capital	3,197			
CAPITAL COMPLEMENTARIO	13,815			
OTRAS RESERVAS DE CAPITAL	6,745			
RESERVAS PARA ACTIVOS EXTRAORDINARIOS	-			
OBLIGACIONES CONVERTIBLES EN ACCIONES	-			
OBLIGACIONES SUBORDINADAS	-			
REVALUACION DE ACTIVOS	-			
GANANCIAS Y PERDIDAS POR FUSION	-			
PERDIDAS X APLICAR EJERC. ANT. (-)	-			
AJUSTES AL IMPUESTO SOBRE LA RENTA	-			
GANANCIAS POR APLICAR DE EJERCICIOS	-			
ANTERIORES	-			
VALUACION ACTIVOS RECUP. DUDOSA(-)	2,195			
RESULTADO DEL EJERCICIO	9,265			
TOTAL IGUAL A LA SUMA DEL ACTIVO	937,122			
ESTADO DE RESULTADOS				
PRODUCTOS POR COLOCACION.	141,686			
Financieros	115,981			
Por Operaciones en M/E	25,706			
GASTOS POR CAPTACION	74,332			
Financieros	64,678			
Por Operaciones en M/E	9,654			
MARGEN DE INVERSIONES	67,354			
PRODUCTOS POR SERVICIOS	20,905			
GASTOS POR SERVICIOS	-			
MARGEN DE SERVICIOS	20,905			
OTROS PRODUCTOS Y GASTOS DE OPERACION	-			
PRODUCTOS	-			
De Urbanización y Vivienda	-			
Por Promoción de Empresas	-			
Por Dividendos y Participaciones	-			
GASTOS	-			
De Urbanización y Vivienda	-			
Por Promoción de Empresas	-			
Estimac. por Fluctuac. Precio Mercado	-			
MARGEN OTROS PROD. Y GASTOS DE OPERAC.	-			
MARGEN OPERACIONAL BRUTO	88,259			
GASTOS DE ADMINISTRACION	79,899			
MARGEN OPERACIONAL NETO	8,360			
PRODUCTOS Y GASTOS EXTRAORDINARIOS	-109			
Productos	674			
Gastos	783			
PRODUCTOS Y GASTOS DE EJERCICIOS ANT.	1,013			
Productos	1,729			
Gastos	716			
GANANCIA (PERDIDA) BRUTA	9,265			
Impuesto Sobre La Renta	-			
GANANCIA (PERDIDA) NETA	9,265			

CHICO BANCO AMERICANO, S. A.
AL 31 DE DICIEMBRE DE 2007
(Cifras en miles de Quetzales)

ACTIVO	246,561	TASAS DE INTERES PROMEDIO PONDERADAS	MONEDA NACIONAL	MONEDA EXTRANJERA
DISPONIBILIDADES	28,079	Operaciones Activas		
Caja	1,332	Préstamos	12.05 %	9.13 %
Banco Central	16,477	Documentos Descontados	20.15 %	.00 %
Bancos del País	-	Operaciones Pasivas		
Bancos del Exterior	1,338	Depósitos a la Vista	.01 %	.00 %
Cheques y Giros a Compensar	8,931	Depósitos de Ahorro	5.66 %	2.09 %
Giros sobre el Exterior	-	Depósitos a Plazo	6.72 %	5.21 %
INVERSIONES TEMPORALES	-	Bonos Bancarios	7.38 %	5.48 %
Títulos-Valores de Emisores Nac.	-	ENCAJE LEGAL	MONEDA NACIONAL	MONEDA EXTRANJERA
Títulos-Valores de Emisores Ext.	-	Encaje Computable	11,470	920
Intereses Pagados en Compra de Val.	-	Encaje Requerido	9,654	663
SUMA	-	Posición	1,816	257
(-) Estimaciones por Valuación	-	CARTERA DE CREDITOS	MONEDA NACIONAL	MONEDA EXTRANJERA
CARTERA DE CREDITOS	183,586	Total de Cartera de Créditos (Bruta)	100.00 %	100.00 %
Vigentes	184,967	Vigentes al Día	90.79 %	99.23 %
Al Día	181,333	Vigentes en Mora	3.02 %	.77 %
En Mora	3,634	Vencidos en Proceso de Prórroga	.00 %	.00 %
Vencidos	5,940	Vencidos en Cobro Administrativo	.09 %	.00 %
En Proceso de Prórroga	-	Vencidos en Cobro Judicial	6.09 %	.00 %
En Cobro Administrativo	90			
En Cobro Judicial	5,850			
SUMA	190,907	Monto total de Cartera de Créditos (Bruta)	96,052	94,855
(-) Estimaciones Por Valuación	7,221	DEPOSITOS	MONEDA NACIONAL	MONEDA EXTRANJERA
PRODUCTOS FINANCIEROS POR COBRAR	1,263	No. de Cuentas Depósitos Monetarios	575	150
CUENTAS POR COBRAR (Neto)	14,049	Monto Depósitos Monetarios	21,007	14,875
GASTOS ANTICIPADOS	250	No. de Cuentas Depósitos de Ahorro	312	94
ACTIVOS EXTRAORDINARIOS (Neto)	-	Monto Depósitos de Ahorro	29,224	4,822
INVERSIONES A LARGO PLAZO	9,568	No. de Cuentas Depósitos a Plazo	19	23
Títulos-Valores de Emisores Nacionales	9,568	Monto Depósitos a Plazo	17,146	16,552
Títulos-Valores de Emisores Extranjeros	-	No. de Cuentas Otros Depósitos	29	0
Intereses pagados en compra de valores	-	Monto Otros Depósitos	168	0
SUMA	9,568	No. de Cuentas Obligaciones Financieras	25	26
(-) Estimaciones Por Valuación	-	Monto Obligaciones Financieras	32,115	7,190
OTRAS INVERSIONES	9,188	POSICION PATRIMONIAL		
SUC. CASA MATRIZ Y DEPTOS. ADSCRITOS	-	Capital Computable	44,498	
INMUEBLES Y MUEBLES (Neto)	561	Capital Requerido	20,416	
CARGOS DIFERIDOS (Neto)	18	Posición	24,083	
PASIVO	202,063	INDICADORES FINANCIEROS		
DEPOSITOS	103,792	LIQUIDEZ		
Depósitos a la Vista	35,882	Encaje Computable en relación a los Depósitos		
Depósitos de Ahorro	34,045	Moneda Nacional	16.98 %	
Depósitos a Plazo	33,697	Moneda Extranjera	19.37 %	
Otros Depósitos	168	Liquidez Inmediata	14.72 %	
CREDITOS OBTENIDOS	3,548	Liquidez Mediata	14.26 %	
Banco Central	-	SOLVENCIA		
Instituciones Financieras	-	Patrimonio en relación a Activos	18.05 %	
Organismos Internacionales y Entidades Extranjeras	-	Patrimonio en relación a Cartera de Créditos	23.31 %	
Bancos del Exterior	3,548	Patrimonio en relación a las Captaciones	23.33 %	
OBLIGACIONES FINANCIERAS	86,982	RENTABILIDAD		
TITULOS DE CAPITALIZACION	-	Rentabilidad sobre Patrimonio	18.00 %	
GASTOS FINANCIEROS POR PAGAR	135	Rentabilidad sobre Activos	3.25 %	
CUENTAS POR PAGAR	6,172	Eficiencia	56.82 %	
PROVISIONES	169	CALIDAD DE ACTIVOS		
SUC. CASA MATRIZ Y DEPTOS ADSCRITOS	2	Cartera Vigente en relación a Cartera Bruta	96.89 %	
CREDITOS DIFERIDOS	200,800	Cobertura de Cartera Crediticia en Riesgo	76.48 %	
S U B T O T A L	1,263			
OTRAS CUENTAS ACREEDORAS	44,498			
CAPITAL CONTABLE	27,405			
CAPITAL PRIMARIO	25,000			
CAPITAL PAGADO	200,000			
Capital Autorizado	175,000			
Capital no Pagado (-)	-			
Casa Matriz, Capital Asignado	-			
Aportes para Acciones	-			
Otras Aportaciones	-			
Reservas de Capital	2,405			
CAPITAL COMPLEMENTARIO	17,094			
OTRAS RESERVAS DE CAPITAL	8,230			
RESERVAS PARA ACTIVOS EXTRAORDINARIOS	-			
OBLIGACIONES CONVERTIBLES EN ACCIONES	-			
OBLIGACIONES SUBORDINADAS	-			
REVALUACION DE ACTIVOS	-			
GANANCIAS Y PERDIDAS POR FUSION	-			
PERDIDAS X APLICAR EJERC. ANT. (-)	-			
AJUSTES AL IMPUESTO SOBRE LA RENTA	-			
GANANCIAS POR APLICAR DE EJERCICIOS ANTERIORES	3,644			
VALUACION ACTIVOS RECUP. DUDOSA(-)	2,789			
RESULTADO DEL EJERCICIO	8,008			
TOTAL IGUAL A LA SUMA DEL ACTIVO	246,561			
ESTADO DE RESULTADOS				
PRODUCTOS POR COLOCACION.	23,229			
Financieros	11,889			
Por Operaciones en M/E	11,341			
GASTOS POR CAPTACION	9,005			
Financieros	4,584			
Por Operaciones en M/E	4,421			
MARGEN DE INVERSIONES	14,224			
PRODUCTOS POR SERVICIOS	1,288			
GASTOS POR SERVICIOS	195			
MARGEN DE SERVICIOS	1,093			
OTROS PRODUCTOS Y GASTOS DE OPERACION	-			
PRODUCTOS	-			
De Urbanización y Vivienda	-			
Por Promoción de Empresas	-			
Por Dividendos y Participaciones	-			
GASTOS	-			
De Urbanización y Vivienda	-			
Por Promoción de Empresas	-			
Estimac. por Fluctuac. Precio Mercado	-			
MARGEN OTROS PROD. Y GASTOS DE OPERAC.	-			
MARGEN OPERACIONAL BRUTO	15,317			
GASTOS DE ADMINISTRACION	6,614			
MARGEN OPERACIONAL NETO	8,703			
PRODUCTOS Y GASTOS EXTRAORDINARIOS	197			
Productos	198			
Gastos	0			
PRODUCTOS Y GASTOS DE EJERCICIOS ANT.	272			
Productos	296			
Gastos	24			
GANANCIA (PERDIDA) BRUTA	9,172			
Impuesto Sobre La Renta	1,164			
GANANCIA (PERDIDA) NETA	8,008			

BANCO PRIVADO PARA EL DESARROLLO, S. A.
AL 31 DE DICIEMBRE DE 2007
(Cifras en miles de Quetzales)

ACTIVO	505,546	TASAS DE INTERES PROMEDIO PONDERADAS	MONEDA NACIONAL	MONEDA EXTRANJERA
DISPONIBILIDADES	94,351	Operaciones Activas		
Caja	13,940	Préstamos	25.33 %	10.00 %
Banco Central	46,199	Documentos Descontados	.00 %	.00 %
Bancos del País	5,584	Operaciones Pasivas		
Bancos del Exterior	10,196	Depósitos a la Vista	.81 %	.59 %
Cheques y Giros a Compensar	18,257	Depósitos de Ahorro	3.08 %	1.10 %
Giros sobre el Exterior	176	Depósitos a Plazo	8.81 %	5.10 %
INVERSIONES TEMPORALES	34,000	Bonos Bancarios	9.29 %	.00 %
Títulos-Valores de Emisores Nac.	34,000	ENCAJE LEGAL	MONEDA NACIONAL	MONEDA EXTRANJERA
Títulos-Valores de Emisores Ext.	-	Encaje Computable	51,375	1,014
Intereses Pagados en Compra de Val.	-	Encaje Requerido	50,553	720
SUMA	34,000	Posición	822	293
(-) Estimaciones por Valuación	-	CARTERA DE CREDITOS	MONEDA NACIONAL	MONEDA EXTRANJERA
CARTERA DE CREDITOS	335,111	Total de Cartera de Créditos (Bruta)	100.00 %	100.00 %
Vigentes	337,976	Vigentes al Día	87.39 %	91.61 %
Al Día	302,539	Vigentes en Mora	10.56 %	3.66 %
En Mora	35,436	Vencidos en Proceso de Prórroga	.00 %	.00 %
Vencidos	7,497	Vencidos en Cobro Administrativo	.32 %	.00 %
En Proceso de Prórroga	-	Vencidos en Cobro Judicial	1.74 %	4.74 %
En Cobro Administrativo	1,046	MONTO TOTAL DE CARTERA DE CREDITOS (BRUTA)	330,290	15,182
En Cobro Judicial	6,451	DEPOSITOS	MONEDA NACIONAL	MONEDA EXTRANJERA
SUMA	345,472	No. de Cuentas Depósitos Monetarios	8,197	134
(-) Estimaciones Por Valuación	10,361	Monto Depósitos Monetarios	74,023	7,073
PRODUCTOS FINANCIEROS POR COBRAR	6,717	No. de Cuentas Depósitos de Ahorro	18,607	195
CUENTAS POR COBRAR (Neto)	2,317	Monto Depósitos de Ahorro	23,941	2,261
GASTOS ANTICIPADOS	2,850	No. de Cuentas Depósitos a Plazo	664	63
ACTIVOS EXTRAORDINARIOS (Neto)	.44	Monto Depósitos a Plazo	264,627	26,110
INVERSIONES A LARGO PLAZO	10,054	No. de Cuentas Otros Depósitos	640	4
Títulos-Valores de Emisores Nacionales	10,053	Monto Otros Depósitos	123	1
Títulos-Valores de Emisores Extranjeros	-	No. de Cuentas Obligaciones Financieras	5	0
Intereses pagados en compra de valores	1	Monto Obligaciones Financieras	9,050	0
SUMA	10,054	POSICION PATRIMONIAL		
(-) Estimaciones Por Valuación	-	Capital Computable	74,194	
OTRAS INVERSIONES	7,000	Capital Requerido	36,992	
SUC. CASA MATRIZ Y DEPTOS. ADSCRITOS	-	Posición	37,202	
INMUEBLES Y MUEBLES (Neto)	11,224	INDICADORES FINANCIEROS		
CARGOS DIFERIDOS (Neto)	1,878	LIQUIDEZ		
PASIVO	431,352	Encaje Computable en relación a los Depósitos		
DEPOSITOS	398,157	Moneda Nacional	14.16 %	
Depósitos a la Vista	81,096	Moneda Extranjera	21.82 %	
Depósitos de Ahorro	26,202	Liquidez Inmediata	23.17 %	
Depósitos a Plazo	290,736	Liquidez Mediata	30.48 %	
Otros Depósitos	124	SOLVENCIA		
CREDITOS OBTENIDOS	-	Patrimonio en relación a Activos	14.68 %	
Banco Central	-	Patrimonio en relación a Cartera de Créditos	21.48 %	
Instituciones Financieras	-	Patrimonio en relación a las Captaciones	18.22 %	
Organismos Internacionales y Entidades Extranjeras	-	RENTABILIDAD		
Bancos del Exterior	-	Rentabilidad sobre Patrimonio	10.41 %	
OBLIGACIONES FINANCIERAS	9,050	Rentabilidad sobre Activos	1.53 %	
TITULOS DE CAPITALIZACION	-	Eficiencia	11.41 %	
GASTOS FINANCIEROS POR PAGAR	3,145	CALIDAD DE ACTIVOS		
CUENTAS POR PAGAR	13,882	Cartera Vigente en relación a Cartera Bruta	97.83 %	
PROVISIONES	1,038	Cobertura de Cartera Crediticia en Riesgo	24.13 %	
SUC. CASA MATRIZ Y DEPTOS ADSCRITOS	-			
CREDITOS DIFERIDOS	425,273			
S U B T O T A L	6,078			
OTRAS CUENTAS ACREEDORAS	74,194			
CAPITAL CONTABLE	62,281			
CAPITAL PRIMARIO	61,200			
CAPITAL PAGADO	100,000			
Capital Autorizado	38,800			
Capital no Pagado (-)	-			
Casa Matriz, Capital Asignado	1			
Aportes para Acciones	-			
Otras Aportaciones	1,080			
Reservas de Capital	11,913			
CAPITAL COMPLEMENTARIO	890			
OTRAS RESERVAS DE CAPITAL	-			
RESERVAS PARA ACTIVOS EXTRAORDINARIOS	-			
OBLIGACIONES CONVERTIBLES EN ACCIONES	-			
OBLIGACIONES SUBORDINADAS	-			
REVALUACION DE ACTIVOS	-			
GANANCIAS Y PERDIDAS POR FUSION	-			
PERDIDAS X APLICAR EJERC. ANT. (-)	-			
AJUSTES AL IMPUESTO SOBRE LA RENTA	-			
GANANCIAS POR APLICAR DE EJERCICIOS ANTERIORES	3,300			
VALUACION ACTIVOS RECUP. DUDOSA(-)	-			
RESULTADO DEL EJERCICIO	7,723			
TOTAL IGUAL A LA SUMA DEL ACTIVO	505,546			
ESTADO DE RESULTADOS				
PRODUCTOS POR COLOCACION.	100,459			
Financieros	97,090			
Por Operaciones en M/E	3,370			
GASTOS POR CAPTACION	24,484			
Financieros	23,184			
Por Operaciones en M/E	1,300			
MARGEN DE INVERSIONES	75,975			
PRODUCTOS POR SERVICIOS	1,238			
GASTOS POR SERVICIOS	-			
MARGEN DE SERVICIOS	1,238			
OTROS PRODUCTOS Y GASTOS DE OPERACION	-			
PRODUCTOS	-			
De Urbanización y Vivienda	-			
Por Promoción de Empresas	-			
Por Dividendos y Participaciones	-			
GASTOS	-			
De Urbanización y Vivienda	-			
Por Promoción de Empresas	-			
Estimac. por Fluctuac. Precio Mercado	-			
MARGEN OTROS PROD. Y GASTOS DE OPERAC.	-			
MARGEN OPERACIONAL BRUTO	77,213			
GASTOS DE ADMINISTRACION	68,407			
MARGEN OPERACIONAL NETO	8,807			
PRODUCTOS Y GASTOS EXTRAORDINARIOS	1,263			
Productos	1,772			
Gastos	509			
PRODUCTOS Y GASTOS DE EJERCICIOS ANT.	510			
Productos	629			
Gastos	119			
GANANCIA (PERDIDA) BRUTA	10,580			
Impuesto Sobre La Renta	2,857			
GANANCIA (PERDIDA) NETA	7,723			

BANCO DE ANTIGUA, S. A.
AL 31 DE DICIEMBRE DE 2007
(Cifras en miles de Quetzales)

		TASAS DE INTERES PROMEDIO PONDERADAS	MONEDA NACIONAL	MONEDA EXTRANJERA
ACTIVO	613,373			
DISPONIBILIDADES	83,617			
Caja	16,712			
Banco Central	58,777			
Bancos del País	137			
Bancos del Exterior	6,424			
Cheques y Giros a Compensar	1,436			
Giros sobre el Exterior	131			
INVERSIONES TEMPORALES	29,000			
Títulos-Valores de Emisores Nac.	29,000			
Títulos-Valores de Emisores Ext.	-			
Intereses Pagados en Compra de Val.	-			
SUMA	29,000			
(-) Estimaciones por Valuación	-			
CARTERA DE CREDITOS	426,908			
Vigentes	443,423			
Al Día	321,112			
En Mora	122,310			
Vencidos	2,696			
En Proceso de Prórroga	-			
En Cobro Administrativo	2,450			
En Cobro Judicial	246			
SUMA	446,118			
(-) Estimaciones Por Valuación	-			
PRODUCTOS FINANCIEROS POR COBRAR	19,210			
CUENTAS POR COBRAR (Neto)	19,502			
GASTOS ANTICIPADOS	15,989			
GASTOS ANTICIPADOS	14,909			
ACTIVOS EXTRAORDINARIOS (Neto)	-			
INVERSIONES A LARGO PLAZO	-			
Títulos-Valores de Emisores Nacionales	-			
Títulos-Valores de Emisores Extranjeros	-			
Intereses pagados en compra de valores	-			
SUMA	-			
(-) Estimaciones Por Valuación	-			
OTRAS INVERSIONES	-			
SUC. CASA MATRIZ Y DEPTOS. ADSCRITOS	-			
INMUEBLES Y MUEBLES (Neto)	10,179			
CARGOS DIFERIDOS (Neto)	13,269			
PASIVO	553,381			
DEPOSITOS	485,323			
Depósitos a la Vista	-			
Depósitos de Ahorro	74,894			
Depósitos a Plazo	410,203			
Otros Depósitos	226			
CREDITOS OBTENIDOS	-			
Banco Central	-			
Instituciones Financieras	-			
Organismos Internacionales y Entidades Extranjeras	-			
Bancos del Exterior	-			
OBLIGACIONES FINANCIERAS	-			
TITULOS DE CAPITALIZACION	-			
GASTOS FINANCIEROS POR PAGAR	7,833			
CUENTAS POR PAGAR	21,953			
PROVISIONES	4,678			
SUC. CASA MATRIZ Y DEPTOS ADSCRITOS	-			
CREDITOS DIFERIDOS	-			
S U B T O T A L	519,787			
OTRAS CUENTAS ACREEDORAS	33,594			
CAPITAL CONTABLE	59,993			
CAPITAL PRIMARIO	40,840			
CAPITAL PAGADO	37,352			
Capital Autorizado	40,000			
Capital no Pagado (-)	2,648			
Casa Matriz, Capital Asignado	-			
Aportes para Acciones	-			
Otras Aportaciones	-			
Reservas de Capital	3,488			
CAPITAL COMPLEMENTARIO	19,153			
OTRAS RESERVAS DE CAPITAL	12,916			
RESERVAS PARA ACTIVOS EXTRAORDINARIOS	-			
OBLIGACIONES CONVERTIBLES EN ACCIONES	-			
OBLIGACIONES SUBORDINADAS	-			
REVALUACION DE ACTIVOS	-			
GANANCIAS Y PERDIDAS POR FUSION	-			
PERDIDAS X APLICAR EJERC. ANT. (-)	-			
AJUSTES AL IMPUESTO SOBRE LA RENTA	-			
GANANCIAS POR APLICAR DE EJERCICIOS ANTERIORES	19,584			
VALUACION ACTIVOS RECUP. DUDOSA(-)	14,536			
RESULTADO DEL EJERCICIO	1,188			
TOTAL IGUAL A LA SUMA DEL ACTIVO	613,373			
ESTADO DE RESULTADOS				
PRODUCTOS POR COLOCACION.	244,175			
Financieros	242,891			
Por Operaciones en M/E	1,284			
GASTOS POR CAPTACION	52,287			
Financieros	51,925			
Por Operaciones en M/E	361			
MARGEN DE INVERSIONES	191,889			
PRODUCTOS POR SERVICIOS	23,620			
GASTOS POR SERVICIOS	-			
MARGEN DE SERVICIOS	23,620			
OTROS PRODUCTOS Y GASTOS DE OPERACION	-			
PRODUCTOS	-			
De Urbanización y Vivienda	-			
Por Promoción de Empresas	-			
Por Dividendos y Participaciones	-			
GASTOS	-			
De Urbanización y Vivienda	-			
Por Promoción de Empresas	-			
Estimac. por Fluctuac. Precio Mercado	-			
MARGEN OTROS PROD. Y GASTOS DE OPERAC.	-			
MARGEN OPERACIONAL BRUTO	215,509			
GASTOS DE ADMINISTRACION	232,111			
MARGEN OPERACIONAL NETO	-16,602			
PRODUCTOS Y GASTOS EXTRAORDINARIOS	18,182			
Productos	18,182			
Gastos	-			
PRODUCTOS Y GASTOS DE EJERCICIOS ANT.	142			
Productos	196			
Gastos	54			
GANANCIA (PERDIDA) BRUTA	1,722			
Impuesto Sobre La Renta	534			
GANANCIA (PERDIDA) NETA	1,188			

BANCO CENTRAL, S. A.
AL 31 DE DICIEMBRE DE 2007
(Cifras en miles de Quetzales)

		TASAS DE INTERES PROMEDIO PONDERADAS	MONEDA NACIONAL	MONEDA EXTRANJERA
ACTIVO	3,247,719			
DISPONIBILIDADES	636,315			
Caja	85,007	Préstamos	10.30 %	7.34 %
Banco Central	296,002	Documentos Descontados	7.49 %	.00 %
Bancos del País	1			
Bancos del Exterior	93,819	Operaciones Pasivas		
Cheques y Giros a Compensar	144,692	Depósitos a la Vista	2.50 %	1.35 %
Giros sobre el Exterior	16,795	Depósitos de Ahorro	1.94 %	1.93 %
INVERSIONES TEMPORALES	132,500	Depósitos a Plazo	7.21 %	4.51 %
Títulos-Valores de Emisores Nac.	132,500	Bonos Bancarios	.00 %	.00 %
Títulos-Valores de Emisores Ext.	-			
Intereses Pagados en Compra de Val.	-			
SUMA	132,500	ENCAJE LEGAL	MONEDA NACIONAL	MONEDA EXTRANJERA
(-) Estimaciones por Valuación	-	Encaje Computable	231,895	19,103
CARTERA DE CREDITOS	2,437,739	Encaje Requerido	222,267	18,312
Vigentes	2,450,156	Posición	9,628	790
Al Día	2,392,851	CARTERA DE CREDITOS	MONEDA NACIONAL	MONEDA EXTRANJERA
En Mora	57,305	Total de Cartera de Créditos (Bruta)	100.00 %	100.00 %
Vencidos	14,829	Vigentes al Día	95.64 %	98.85 %
En Proceso de Prórroga	1,457	Vigentes en Mora	3.63 %	.71 %
En Cobro Administrativo	444	Vencidos en Proceso de Prórroga	.09 %	.02 %
En Cobro Judicial	12,928	Vencidos en Cobro Administrativo	.03 %	.00 %
SUMA	2,464,985	Vencidos en Cobro Judicial	.61 %	.41 %
(-) Estimaciones Por Valuación	27,246			
PRODUCTOS FINANCIEROS POR COBRAR	18,686	Monto total de Cartera de Créditos (Bruta)	1,363,809	1,101,176
CUENTAS POR COBRAR (Neto)	20,761	DEPOSITOS	MONEDA NACIONAL	MONEDA EXTRANJERA
GASTOS ANTICIPADOS	-	No. de Cuentas Depósitos Monetarios	43,817	11,973
ACTIVOS EXTRAORDINARIOS (Neto)	65	Monto Depósitos Monetarios	1,039,438	759,482
INVERSIONES A LARGO PLAZO	398	No. de Cuentas Depósitos de Ahorro	58,717	6,240
Títulos-Valores de Emisores Nacionales	398	Monto Depósitos de Ahorro	72,623	101,433
Títulos-Valores de Emisores Extranjeros	-	No. de Cuentas Depósitos a Plazo	1,689	246
Intereses pagados en compra de valores	-	Monto Depósitos a Plazo	486,379	75,293
SUMA	398	No. de Cuentas Otros Depósitos	1,707	514
(-) Estimaciones Por Valuación	-	Monto Otros Depósitos	3,890	1,239
OTRAS INVERSIONES	-	No. de Cuentas Obligaciones Financieras	0	0
SUC. CASA MATRIZ Y DEPTOS. ADSCRITOS	-	Monto Obligaciones Financieras	0	0
INMUEBLES Y MUEBLES (Neto)	1,117	POSICION PATRIMONIAL		
CARGOS DIFERIDOS (Neto)	137	Capital Computable	267,423	
PASIVO	2,980,296	Capital Requerido	224,481	
DEPOSITOS	2,539,778	Posición	42,942	
Depósitos a la Vista	1,798,920	INDICADORES FINANCIEROS		
Depósitos de Ahorro	174,057	LIQUIDEZ		
Depósitos a Plazo	561,672	Encaje Computable en relación a los Depósitos		
Otros Depósitos	5,129	Moneda Nacional	14.47 %	
CREDITOS OBTENIDOS	360,640	Moneda Extranjera	15.55 %	
Banco Central	-	Liquidez Inmediata	25.05 %	
Instituciones Financieras	-	Liquidez Mediata	29.72 %	
Organismos Internacionales y Entidades Extranjeras	61,250	SOLVENCIA		
Bancos del Exterior	299,390	Patrimonio en relación a Activos	8.23 %	
OBLIGACIONES FINANCIERAS	-	Patrimonio en relación a Cartera de Créditos	10.85 %	
TITULOS DE CAPITALIZACION	-	Patrimonio en relación a las Captaciones	10.53 %	
GASTOS FINANCIEROS POR PAGAR	10,299	RENTABILIDAD		
CUENTAS POR PAGAR	46,726	Rentabilidad sobre Patrimonio	22.76 %	
PROVISIONES	3,919	Rentabilidad sobre Activos	1.87 %	
SUC. CASA MATRIZ Y DEPTOS ADSCRITOS	-	Eficiencia	45.70 %	
CREDITOS DIFERIDOS	909	CALIDAD DE ACTIVOS		
S U B T O T A L	2,962,269	Cartera Vigente en relación a Cartera Bruta	99.40 %	
OTRAS CUENTAS ACREEDORAS	18,027	Cobertura de Cartera Crediticia en Riesgo	37.77 %	
CAPITAL CONTABLE	267,423			
CAPITAL PRIMARIO	179,756			
CAPITAL PAGADO	170,000			
Capital Autorizado	250,000			
Capital no Pagado (-)	80,000			
Casa Matriz, Capital Asignado	-			
Aportes para Acciones	-			
Otras Aportaciones	-			
Reservas de Capital	9,756			
CAPITAL COMPLEMENTARIO	87,667			
OTRAS RESERVAS DE CAPITAL	11,075			
RESERVAS PARA ACTIVOS EXTRAORDINARIOS	-			
OBLIGACIONES CONVERTIBLES EN ACCIONES	-			
OBLIGACIONES SUBORDINADAS	-			
REVALUACION DE ACTIVOS	-			
GANANCIAS Y PERDIDAS POR FUSION	-			
PERDIDAS X APLICAR EJERC. ANT. (-)	-			
AJUSTES AL IMPUESTO SOBRE LA RENTA	-			
GANANCIAS POR APLICAR DE EJERCICIOS ANTERIORES	15,714			
VALUACION ACTIVOS RECUP. DUDOSA(-)	-			
RESULTADO DEL EJERCICIO	60,877			
TOTAL IGUAL A LA SUMA DEL ACTIVO	3,247,719			
ESTADO DE RESULTADOS				
PRODUCTOS POR COLOCACION.	235,939			
Financieros	145,052			
Por Operaciones en M/E	90,887			
GASTOS POR CAPTACION	94,034			
Financieros	66,554			
Por Operaciones en M/E	27,481			
MARGEN DE INVERSIONES	141,905			
PRODUCTOS POR SERVICIOS	18,981			
GASTOS POR SERVICIOS	-			
MARGEN DE SERVICIOS	18,981			
OTROS PRODUCTOS Y GASTOS DE OPERACION	-			
PRODUCTOS	-			
De Urbanización y Vivienda	-			
Por Promoción de Empresas	-			
Por Dividendos y Participaciones	-			
GASTOS	-			
De Urbanización y Vivienda	-			
Por Promoción de Empresas	-			
Estimac. por Fluctuac. Precio Mercado	-			
MARGEN OTROS PROD. Y GASTOS DE OPERAC.	-			
MARGEN OPERACIONAL BRUTO	160,886			
GASTOS DE ADMINISTRACION	87,356			
MARGEN OPERACIONAL NETO	73,530			
PRODUCTOS Y GASTOS EXTRAORDINARIOS	23			
Productos	23			
Gastos	-			
PRODUCTOS Y GASTOS DE EJERCICIOS ANT.	-202			
Productos	4			
Gastos	206			
GANANCIA (PERDIDA) BRUTA	73,350			
Impuesto Sobre La Renta	12,473			
GANANCIA (PERDIDA) NETA	60,877			

BANCO CUSCATLÁN DE GUATEMALA, S. A.
AL 31 DE DICIEMBRE DE 2007
(Cifras en miles de Quetzales)

		TASAS DE INTERES PROMEDIO PONDERADAS	MONEDA NACIONAL	MONEDA EXTRANJERA
ACTIVO	4,927,243			
DISPONIBILIDADES	633,092			
Caja	52,293	Préstamos	8.03 %	7.39 %
Banco Central	366,707	Documentos Descontados	7.75 %	.00 %
Bancos del País	4,479			
Bancos del Exterior	81,024	Operaciones Pasivas		
Cheques y Giros a Compensar	128,399	Depósitos a la Vista	.85 %	.50 %
Giros sobre el Exterior	189	Depósitos de Ahorro	3.57 %	1.52 %
INVERSIONES TEMPORALES	199,095	Depósitos a Plazo	7.14 %	4.26 %
Títulos-Valores de Emisores Nac.	199,095	Bonos Bancarios	.00 %	.00 %
Títulos-Valores de Emisores Ext.	-			
Intereses Pagados en Compra de Val.	-			
SUMA	199,095	ENCAJE LEGAL	MONEDA NACIONAL	MONEDA EXTRANJERA
(-) Estimaciones por Valuación	-	Encaje Computable	413,473	21,737
CARTERA DE CREDITOS	3,548,406	Encaje Requerido	409,378	21,489
Vigentes	3,543,738	Posición	4,095	247
Al Día	3,514,392	CARTERA DE CREDITOS	MONEDA NACIONAL	MONEDA EXTRANJERA
En Mora	29,347	Total de Cartera de Créditos (Bruta)	100.00 %	100.00 %
Vencidos	21,705	Vigentes al Día	98.29 %	99.00 %
En Proceso de Prórroga	589	Vigentes en Mora	.98 %	.58 %
En Cobro Administrativo	6,257	Vencidos en Proceso de Prórroga	.02 %	.02 %
En Cobro Judicial	14,859	Vencidos en Cobro Administrativo	.10 %	.28 %
SUMA	3,565,443	Vencidos en Cobro Judicial	.61 %	.12 %
(-) Estimaciones Por Valuación	17,038			
PRODUCTOS FINANCIEROS POR COBRAR	28,315	Monto total de Cartera de Créditos (Bruta)	2,159,294	1,406,150
CUENTAS POR COBRAR (Neto)	15,819	DEPOSITOS	MONEDA NACIONAL	MONEDA EXTRANJERA
GASTOS ANTICIPADOS	18,745	No. de Cuentas Depósitos Monetarios	28,756	4,248
ACTIVOS EXTRAORDINARIOS (Neto)	1,982	Monto Depósitos Monetarios	1,004,717	478,778
INVERSIONES A LARGO PLAZO	402,852	No. de Cuentas Depósitos de Ahorro	24,268	5,458
Títulos-Valores de Emisores Nacionales	375,969	Monto Depósitos de Ahorro	432,941	276,509
Títulos-Valores de Emisores Extranjeros	26,693	No. de Cuentas Depósitos a Plazo	4,467	1,096
Intereses pagados en compra de valores	190	Monto Depósitos a Plazo	1,420,812	353,814
SUMA	402,852	No. de Cuentas Otros Depósitos	2,496	99
(-) Estimaciones Por Valuación	-	Monto Otros Depósitos	8,611	1,193
OTRAS INVERSIONES	-	No. de Cuentas Obligaciones Financieras	0	0
SUC. CASA MATRIZ Y DEPTOS. ADSCRITOS	-	Monto Obligaciones Financieras	0	0
INMUEBLES Y MUEBLES (Neto)	48,588	POSICION PATRIMONIAL		
CARGOS DIFERIDOS (Neto)	30,351	Capital Computable	440,138	
PASIVO	4,487,105	Capital Requerido	373,189	
DEPOSITOS	3,977,376	Posición	66,949	
Depósitos a la Vista	1,483,495	INDICADORES FINANCIEROS		
Depósitos de Ahorro	709,450	LIQUIDEZ		
Depósitos a Plazo	1,774,626	Encaje Computable en relación a los Depósitos		
Otros Depósitos	9,804	Moneda Nacional	14.42 %	
CREDITOS OBTENIDOS	283,633	Moneda Extranjera	14.94 %	
Banco Central	-	Liquidez Inmediata	15.92 %	
Instituciones Financieras	-	Liquidez Mediata	20.05 %	
Organismos Internacionales y Entidades Extranjeras	-	SOLVENCIA		
Bancos del Exterior	283,633	Patrimonio en relación a Activos	8.93 %	
OBLIGACIONES FINANCIERAS	-	Patrimonio en relación a Cartera de Créditos	12.34 %	
TITULOS DE CAPITALIZACION	-	Patrimonio en relación a las Captaciones	11.07 %	
GASTOS FINANCIEROS POR PAGAR	28,755	RENTABILIDAD		
CUENTAS POR PAGAR	172,381	Rentabilidad sobre Patrimonio	11.43 %	
PROVISIONES	9,559	Rentabilidad sobre Activos	1.02 %	
SUC. CASA MATRIZ Y DEPTOS ADSCRITOS	-	Eficiencia	28.96 %	
CREDITOS DIFERIDOS	199	CALIDAD DE ACTIVOS		
S U B T O T A L	4,471,902	Cartera Vigente en relación a Cartera Bruta	99.39 %	
OTRAS CUENTAS ACREEDORAS	15,202	Cobertura de Cartera Crediticia en Riesgo	33.37 %	
CAPITAL CONTABLE	440,138			
CAPITAL PRIMARIO	243,728			
CAPITAL PAGADO	238,798			
Capital Autorizado	300,000			
Capital no Pagado (-)	61,202			
Casa Matriz, Capital Asignado	-			
Aportes para Acciones	-			
Otras Aportaciones	-			
Reservas de Capital	4,930			
CAPITAL COMPLEMENTARIO	196,410			
OTRAS RESERVAS DE CAPITAL	31,674			
RESERVAS PARA ACTIVOS EXTRAORDINARIOS	-			
OBLIGACIONES CONVERTIBLES EN ACCIONES	-			
OBLIGACIONES SUBORDINADAS	114,465			
REVALUACION DE ACTIVOS	-			
GANANCIAS Y PERDIDAS POR FUSION	-			
PERDIDAS X APLICAR EJERC. ANT. (-)	-			
AJUSTES AL IMPUESTO SOBRE LA RENTA	-			
GANANCIAS POR APLICAR DE EJERCICIOS ANTERIORES	-			
VALUACION ACTIVOS RECUP. DUDOSA(-)	30			
RESULTADO DEL EJERCICIO	50,301			
TOTAL IGUAL A LA SUMA DEL ACTIVO	4,927,243			
ESTADO DE RESULTADOS				
PRODUCTOS POR COLOCACION.	346,205			
Financieros	212,824			
Por Operaciones en M/E	133,381			
GASTOS POR CAPTACION	175,465			
Financieros	130,672			
Por Operaciones en M/E	44,793			
MARGEN DE INVERSIONES	170,741			
PRODUCTOS POR SERVICIOS	18,735			
GASTOS POR SERVICIOS	-			
MARGEN DE SERVICIOS	18,735			
OTROS PRODUCTOS Y GASTOS DE OPERACION	-			
PRODUCTOS	-			
De Urbanización y Vivienda	-			
Por Promoción de Empresas	-			
Por Dividendos y Participaciones	-			
GASTOS	-			
De Urbanización y Vivienda	-			
Por Promoción de Empresas	-			
Estimac. por Fluctuac. Precio Mercado	-			
MARGEN OTROS PROD. Y GASTOS DE OPERAC.	-			
MARGEN OPERACIONAL BRUTO	189,475			
GASTOS DE ADMINISTRACION	134,601			
MARGEN OPERACIONAL NETO	54,875			
PRODUCTOS Y GASTOS EXTRAORDINARIOS	-			
Productos	-			
Gastos	-			
PRODUCTOS Y GASTOS DE EJERCICIOS ANT.	12,869			
Productos	13,183			
Gastos	314			
GANANCIA (PERDIDA) BRUTA	67,744			
Impuesto Sobre La Renta	17,442			
GANANCIA (PERDIDA) NETA	50,301			

BANCO AGROMERQUANT DE GUATEMALA, S. A.
AL 31 DE DICIEMBRE DE 2007
(Cifras en miles de Quetzales)

		TASAS DE INTERES PROMEDIO PONDERADAS	MONEDA NACIONAL	MONEDA EXTRANJERA
ACTIVO	8,846,522			
DISPONIBILIDADES	1,440,161			
Caja	409,928			
Banco Central	701,055			
Bancos del País	9,976			
Bancos del Exterior	61,628			
Cheques y Giros a Compensar	257,396			
Giros sobre el Exterior	178			
INVERSIONES TEMPORALES	58,301			
Títulos-Valores de Emisores Nac.	58,299			
Títulos-Valores de Emisores Ext.	-			
Intereses Pagados en Compra de Val.	2			
SUMA	58,301			
(-) Estimaciones por Valuación	-			
CARTERA DE CREDITOS	5,723,643			
Vigentes	5,635,970			
Al Día	5,378,558			
En Mora	257,412			
Vencidos	123,582			
En Proceso de Prórroga	13,709			
En Cobro Administrativo	25,416			
En Cobro Judicial	84,456			
SUMA	5,759,553			
(-) Estimaciones Por Valuación	35,919			
PRODUCTOS FINANCIEROS POR COBRAR	71,613			
CUENTAS POR COBRAR (Neto)	71,745			
GASTOS ANTICIPADOS	24,799			
ACTIVOS EXTRAORDINARIOS (Neto)	41,683			
INVERSIONES A LARGO PLAZO	1,132,233			
Títulos-Valores de Emisores Nacionales	1,130,045			
Títulos-Valores de Emisores Extranjeros	88			
Intereses pagados en compra de valores	2,437			
SUMA	1,132,569			
(-) Estimaciones Por Valuación	336			
OTRAS INVERSIONES	32,027			
SUC. CASA MATRIZ Y DEPTOS. ADSCRITOS	-			
INMUEBLES Y MUEBLES (Neto)	230,773			
CARGOS DIFERIDOS (Neto)	19,545			
PASIVO	8,020,416			
DEPOSITOS	6,705,279			
Depósitos a la Vista	3,144,254			
Depósitos de Ahorro	2,211,247			
Depósitos a Plazo	1,280,190			
Otros Depósitos	69,588			
CREDITOS OBTENIDOS	957,637			
Banco Central	-			
Instituciones Financieras	-			
Organismos Internacionales y Entidades Extranjeras	-			
Bancos del Exterior	957,637			
OBLIGACIONES FINANCIERAS	58,389			
TITULOS DE CAPITALIZACION	-			
GASTOS FINANCIEROS POR PAGAR	32,373			
CUENTAS POR PAGAR	185,312			
PROVISIONES	8,003			
SUC. CASA MATRIZ Y DEPTOS ADSCRITOS	-			
CREDITOS DIFERIDOS	2,791			
S U B T O T A L	7,949,784			
OTRAS CUENTAS ACREEDORAS	70,632			
CAPITAL CONTABLE	826,107			
CAPITAL PRIMARIO	541,295			
CAPITAL PAGADO	487,942			
Capital Autorizado	2,190,000			
Capital no Pagado (-)	1,702,058			
Casa Matriz, Capital Asignado	-			
Aportes para Acciones	-			
Otras Aportaciones	-			
Reservas de Capital	53,353			
CAPITAL COMPLEMENTARIO	284,812			
OTRAS RESERVAS DE CAPITAL	136,378			
RESERVAS PARA ACTIVOS EXTRAORDINARIOS	-			
OBLIGACIONES CONVERTIBLES EN ACCIONES	-			
OBLIGACIONES SUBORDINADAS	41,818			
REVALUACION DE ACTIVOS	8,554			
GANANCIAS Y PERDIDAS POR FUSION	-			
PERDIDAS X APLICAR EJERC. ANT. (-)	-			
AJUSTES AL IMPUESTO SOBRE LA RENTA	-			
GANANCIAS POR APLICAR DE EJERCICIOS ANTERIORES	8,988			
VALUACION ACTIVOS RECUP. DUDOSA(-)	48,447			
RESULTADO DEL EJERCICIO	137,519			
TOTAL IGUAL A LA SUMA DEL ACTIVO	8,846,522			
ESTADO DE RESULTADOS				
PRODUCTOS POR COLOCACION.	698,165			
Financieros	544,209			
Por Operaciones en M/E	153,956			
GASTOS POR CAPTACION	203,492			
Financieros	130,339			
Por Operaciones en M/E	73,153			
MARGEN DE INVERSIONES	494,673			
PRODUCTOS POR SERVICIOS	77,389			
GASTOS POR SERVICIOS	741			
MARGEN DE SERVICIOS	76,648			
OTROS PRODUCTOS Y GASTOS DE OPERACION				
PRODUCTOS	13,805			
De Urbanización y Vivienda	-			
Por Promoción de Empresas	-			
Por Dividendos y Participaciones	13,805			
GASTOS	-			
De Urbanización y Vivienda	-			
Por Promoción de Empresas	-			
Estimac. por Fluctuac. Precio Mercado	-			
MARGEN OTROS PROD. Y GASTOS DE OPERAC.	13,805			
MARGEN OPERACIONAL BRUTO	585,126			
GASTOS DE ADMINISTRACION	438,086			
MARGEN OPERACIONAL NETO	147,040			
PRODUCTOS Y GASTOS EXTRAORDINARIOS	17,101			
Productos	18,001			
Gastos	900			
PRODUCTOS Y GASTOS DE EJERCICIOS ANT.	2,219			
Productos	2,952			
Gastos	733			
GANANCIA (PERDIDA) BRUTA	166,359			
Impuesto Sobre La Renta	28,840			
GANANCIA (PERDIDA) NETA	137,519			

BANCO DE CRÉDITO, S. A.
AL 31 DE DICIEMBRE DE 2007
(Cifras en miles de Quetzales)

		TASAS DE INTERES PROMEDIO PONDERADAS	MONEDA NACIONAL	MONEDA EXTRANJERA
ACTIVO	419,418			
DISPONIBILIDADES	120,244			
Caja	11,647	Préstamos	14.54 %	9.75 %
Banco Central	37,099	Documentos Descontados	16.83 %	.00 %
Bancos del País	4,279			
Bancos del Exterior	37,705	Operaciones Pasivas		
Cheques y Giros a Compensar	29,514	Depósitos a la Vista	2.10 %	1.89 %
Giros sobre el Exterior	-	Depósitos de Ahorro	5.58 %	2.67 %
INVERSIONES TEMPORALES	6,050	Depósitos a Plazo	8.67 %	6.01 %
Títulos-Valores de Emisores Nac.	6,050	Bonos Bancarios	.00 %	.00 %
Títulos-Valores de Emisores Ext.	-			
Intereses Pagados en Compra de Val.	-	ENCAJE LEGAL	MONEDA NACIONAL	MONEDA EXTRANJERA
SUMA	6,050	Encaje Computable	33,098	1,698
(-) Estimaciones por Valuación	-	Encaje Requerido	30,541	1,546
CARTERA DE CREDITOS	244,693	Posición	2,657	152
Vigentes	239,552			
Al Día	239,008	CARTERA DE CREDITOS	MONEDA NACIONAL	MONEDA EXTRANJERA
En Mora	544	Total de Cartera de Créditos (Bruta)	100.00 %	100.00 %
Vencidos	6,827	Vigentes al Día	96.27 %	98.73 %
En Proceso de Prórroga	-	Vigentes en Mora	.32 %	.00 %
En Cobro Administrativo	30	Vencidos en Proceso de Prórroga	.00 %	.00 %
En Cobro Judicial	6,797	Vencidos en Cobro Administrativo	.02 %	.00 %
SUMA	246,379	Vencidos en Cobro Judicial	3.40 %	1.27 %
(-) Estimaciones Por Valuación	1,686			
PRODUCTOS FINANCIEROS POR COBRAR	1,677	MONTO TOTAL DE CARTERA DE CRÉDITOS (BRUTA)	172,471	73,908
CUENTAS POR COBRAR (Neto)	1,762			
GASTOS ANTICIPADOS	1,458	DEPOSITOS	MONEDA NACIONAL	MONEDA EXTRANJERA
ACTIVOS EXTRAORDINARIOS (Neto)	4,104	No. de Cuentas Depósitos Monetarios	1,709	368
INVERSIONES A LARGO PLAZO	22,068	Monto Depósitos Monetarios	30,755	36,512
Títulos-Valores de Emisores Nacionales	22,068	No. de Cuentas Depósitos de Ahorro	1,850	85
Títulos-Valores de Emisores Extranjeros	-	Monto Depósitos de Ahorro	22,735	2,815
Intereses pagados en compra de valores	-	No. de Cuentas Depósitos a Plazo	624	109
SUMA	22,068	Monto Depósitos a Plazo	141,717	48,232
(-) Estimaciones Por Valuación	-	No. de Cuentas Otros Depósitos	9	0
OTRAS INVERSIONES	-	Monto Otros Depósitos	90	0
SUC. CASA MATRIZ Y DEPTOS. ADSCRITOS	-	No. de Cuentas Obligaciones Financieras	0	0
INMUEBLES Y MUEBLES (Neto)	14,087	Monto Obligaciones Financieras	0	0
CARGOS DIFERIDOS (Neto)	3,275			
PASIVO	309,422	POSICION PATRIMONIAL		
DEPOSITOS	282,856	Capital Computable	109,996	
Depósitos a la Vista	67,266	Capital Requerido	27,763	
Depósitos de Ahorro	25,550	Posición	82,232	
Depósitos a Plazo	189,949			
Otros Depósitos	90	INDICADORES FINANCIEROS		
CREDITOS OBTENIDOS	-	LIQUIDEZ		
Banco Central	-	Encaje Computable en relación a los Depósitos		
Instituciones Financieras	-	Moneda Nacional	16.95 %	
Organismos Internacionales y Entidades Extranjeras	-	Moneda Extranjera	14.80 %	
Bancos del Exterior	-	Liquidez Inmediata	42.51 %	
OBLIGACIONES FINANCIERAS	-	Liquidez Mediata	41.29 %	
TITULOS DE CAPITALIZACION	-	SOLVENCIA		
GASTOS FINANCIEROS POR PAGAR	1,536	Patrimonio en relación a Activos	26.23 %	
CUENTAS POR PAGAR	22,984	Patrimonio en relación a Cartera de Créditos	44.64 %	
PROVISIONES	1,356	Patrimonio en relación a las Captaciones	38.89 %	
SUC. CASA MATRIZ Y DEPTOS ADSCRITOS	-	RENTABILIDAD		
CREDITOS DIFERIDOS	72	Rentabilidad sobre Patrimonio	2.93 %	
S U B T O T A L	308,804	Rentabilidad sobre Activos	.77 %	
OTRAS CUENTAS ACREEDORAS	618	Eficiencia	9.51 %	
CAPITAL CONTABLE	109,996	CALIDAD DE ACTIVOS		
CAPITAL PRIMARIO	106,296	Cartera Vigente en relación a Cartera Bruta	97.23 %	
CAPITAL PAGADO	105,000	Cobertura de Cartera Crediticia en Riesgo	22.87 %	
Capital Autorizado	150,000			
Capital no Pagado (-)	45,000			
Casa Matriz, Capital Asignado	-			
Aportes para Acciones	7			
Otras Aportaciones	-			
Reservas de Capital	1,289			
CAPITAL COMPLEMENTARIO	3,700			
OTRAS RESERVAS DE CAPITAL	1,229			
RESERVAS PARA ACTIVOS EXTRAORDINARIOS	-			
OBLIGACIONES CONVERTIBLES EN ACCIONES	-			
OBLIGACIONES SUBORDINADAS	-			
REVALUACION DE ACTIVOS	-			
GANANCIAS Y PERDIDAS POR FUSION	-			
PERDIDAS X APLICAR EJERC. ANT. (-)	-			
AJUSTES AL IMPUESTO SOBRE LA RENTA	-			
GANANCIAS POR APLICAR DE EJERCICIOS ANTERIORES	-			
VALUACION ACTIVOS RECUP. DUDOSA(-)	750			
RESULTADO DEL EJERCICIO	3,221			
TOTAL IGUAL A LA SUMA DEL ACTIVO	419,418			
ESTADO DE RESULTADOS				
PRODUCTOS POR COLOCACION.	35,558			
Financieros	27,998			
Por Operaciones en M/E	7,560			
GASTOS POR CAPTACION	19,193			
Financieros	16,406			
Por Operaciones en M/E	2,787			
MARGEN DE INVERSIONES	16,366			
PRODUCTOS POR SERVICIOS	10,644			
GASTOS POR SERVICIOS	1,396			
MARGEN DE SERVICIOS	9,248			
OTROS PRODUCTOS Y GASTOS DE OPERACION	-			
PRODUCTOS	-			
De Urbanización y Vivienda	-			
Por Promoción de Empresas	-			
Por Dividendos y Participaciones	-			
GASTOS	-			
De Urbanización y Vivienda	-			
Por Promoción de Empresas	-			
Estimac. por Fluctuac. Precio Mercado	-			
MARGEN OTROS PROD. Y GASTOS DE OPERAC.	-			
MARGEN OPERACIONAL BRUTO	25,614			
GASTOS DE ADMINISTRACION	23,177			
MARGEN OPERACIONAL NETO	2,436			
PRODUCTOS Y GASTOS EXTRAORDINARIOS	1,916			
Productos	2,071			
Gastos	154			
PRODUCTOS Y GASTOS DE EJERCICIOS ANT.	53			
Productos	68			
Gastos	15			
GANANCIA (PERDIDA) BRUTA	4,406			
Impuesto Sobre La Renta	1,185			
GANANCIA (PERDIDA) NETA	3,221			

BANCO AZTECA DE GUATEMALA, S. A.
AL 31 DE DICIEMBRE DE 2007
(Cifras en miles de Quetzales)

		TASAS DE INTERES PROMEDIO PONDERADAS	MONEDA NACIONAL	MONEDA EXTRANJERA
ACTIVO	331,790			
DISPONIBILIDADES	61,279	Operaciones Activas		
Caja	44,043	Préstamos	65.55 %	.00 %
Banco Central	12,815	Documentos Descontados	.00 %	.00 %
Bancos del País	747	Operaciones Pasivas		
Bancos del Exterior	3,064	Depósitos a la Vista	2.11 %	1.88 %
Cheques y Giros a Compensar	611	Depósitos de Ahorro	.00 %	.00 %
Giros sobre el Exterior	-	Depósitos a Plazo	9.36 %	.00 %
INVERSIONES TEMPORALES	7,000	Bonos Bancarios	.00 %	.00 %
Títulos-Valores de Emisores Nac.	7,000			
Títulos-Valores de Emisores Ext.	-			
Intereses Pagados en Compra de Val.	-			
SUMA	7,000	ENCAJE LEGAL	MONEDA NACIONAL	MONEDA EXTRANJERA
(-) Estimaciones por Valuación	-	Encaje Computable	26,130	55
CARTERA DE CREDITOS	248,000	Encaje Requerido	25,816	46
Vigentes	244,647	Posición	314	9
Al Día	223,380	CARTERA DE CREDITOS	MONEDA NACIONAL	MONEDA EXTRANJERA
En Mora	21,267	Total de Cartera de Créditos (Bruta)	100.00 %	.00 %
Vencidos	8,591	Vigentes al Día	88.21 %	.00 %
En Proceso de Prórroga	-	Vigentes en Mora	8.40 %	.00 %
En Cobro Administrativo	8,591	Vencidos en Proceso de Prórroga	.00 %	.00 %
En Cobro Judicial	-	Vencidos en Cobro Administrativo	3.39 %	.00 %
SUMA	253,237	Vencidos en Cobro Judicial	.00 %	.00 %
(-) Estimaciones Por Valuación	5,237			
PRODUCTOS FINANCIEROS POR COBRAR	4,433	Monto total de Cartera de Créditos (Bruta)	253,237	0
CUENTAS POR COBRAR (Neto)	8,320	DEPOSITOS	MONEDA NACIONAL	MONEDA EXTRANJERA
GASTOS ANTICIPADOS	865	No. de Cuentas Depósitos Monetarios	52,661	213
ACTIVOS EXTRAORDINARIOS (Neto)	-	Monto Depósitos Monetarios	104,214	891
INVERSIONES A LARGO PLAZO	-	No. de Cuentas Depósitos de Ahorro	0	0
Títulos-Valores de Emisores Nacionales	-	Monto Depósitos de Ahorro	0	0
Títulos-Valores de Emisores Extranjeros	-	No. de Cuentas Depósitos a Plazo	13	1
Intereses pagados en compra de valores	-	Monto Depósitos a Plazo	98,234	1,526
SUMA	-	No. de Cuentas Otros Depósitos	41	1
(-) Estimaciones Por Valuación	-	Monto Otros Depósitos	27	0
OTRAS INVERSIONES	-	No. de Cuentas Obligaciones Financieras	0	0
SUC. CASA MATRIZ Y DEPTOS. ADSCRITOS	-	Monto Obligaciones Financieras	0	0
INMUEBLES Y MUEBLES (Neto)	1,892	POSICION PATRIMONIAL		
CARGOS DIFERIDOS (Neto)	-	Capital Computable	78,062	
PASIVO	253,728	Capital Requerido	25,984	
DEPOSITOS	204,891	Posición	52,078	
Depósitos a la Vista	105,104	INDICADORES FINANCIEROS		
Depósitos de Ahorro	-	LIQUIDEZ		
Depósitos a Plazo	99,760	Encaje Computable en relación a los Depósitos		
Otros Depósitos	27	Moneda Nacional	12.91 %	
CREDITOS OBTENIDOS	-	Moneda Extranjera	17.39 %	
Banco Central	-	Liquidez Inmediata	29.91 %	
Instituciones Financieras	-	Liquidez Mediata	28.46 %	
Organismos Internacionales y Entidades Extranjeras	-	SOLVENCIA		
Bancos del Exterior	-	Patrimonio en relación a Activos	23.53 %	
OBLIGACIONES FINANCIERAS	-	Patrimonio en relación a Cartera de Créditos	30.83 %	
TITULOS DE CAPITALIZACION	-	Patrimonio en relación a las Captaciones	38.10 %	
GASTOS FINANCIEROS POR PAGAR	953	RENTABILIDAD		
CUENTAS POR PAGAR	34,981	Rentabilidad sobre Patrimonio	-34.51 %	
PROVISIONES	4,833	Rentabilidad sobre Activos	-8.12 %	
SUC. CASA MATRIZ Y DEPTOS ADSCRITOS	-	Eficiencia	-44.26 %	
CREDITOS DIFERIDOS	3,646	CALIDAD DE ACTIVOS		
S U B T O T A L	249,304	Cartera Vigente en relación a Cartera Bruta	96.61 %	
OTRAS CUENTAS ACREEDORAS	4,424	Cobertura de Cartera Crediticia en Riesgo	17.54 %	
CAPITAL CONTABLE	78,062			
CAPITAL PRIMARIO	105,001			
CAPITAL PAGADO	105,001			
Capital Autorizado	200,000			
Capital no Pagado (-)	94,999			
Casa Matriz, Capital Asignado	-			
Aportes para Acciones	-			
Otras Aportaciones	-			
Reservas de Capital	-			
CAPITAL COMPLEMENTARIO	-26,939			
OTRAS RESERVAS DE CAPITAL	-			
RESERVAS PARA ACTIVOS EXTRAORDINARIOS	-			
OBLIGACIONES CONVERTIBLES EN ACCIONES	-			
OBLIGACIONES SUBORDINADAS	-			
REVALUACION DE ACTIVOS	-			
GANANCIAS Y PERDIDAS POR FUSION	-			
PERDIDAS X APLICAR EJERC. ANT. (-)	-			
AJUSTES AL IMPUESTO SOBRE LA RENTA	-			
GANANCIAS POR APLICAR DE EJERCICIOS ANTERIORES	-			
VALUACION ACTIVOS RECUP. DUDOSA(-)	-			
RESULTADO DEL EJERCICIO	-26,939			
TOTAL IGUAL A LA SUMA DEL ACTIVO	331,790			
ESTADO DE RESULTADOS				
PRODUCTOS POR COLOCACION.	42,917			
Financieros	42,131			
Por Operaciones en M/E	786			
GASTOS POR CAPTACION	5,134			
Financieros	4,834			
Por Operaciones en M/E	300			
MARGEN DE INVERSIONES	37,783			
PRODUCTOS POR SERVICIOS	24,323			
GASTOS POR SERVICIOS	73			
MARGEN DE SERVICIOS	24,250			
OTROS PRODUCTOS Y GASTOS DE OPERACION	-			
PRODUCTOS	-			
De Urbanización y Vivienda	-			
Por Promoción de Empresas	-			
Por Dividendos y Participaciones	-			
GASTOS	-			
De Urbanización y Vivienda	-			
Por Promoción de Empresas	-			
Estimac. por Fluctuac. Precio Mercado	-			
MARGEN OTROS PROD. Y GASTOS DE OPERAC.	-			
MARGEN OPERACIONAL BRUTO	62,033			
GASTOS DE ADMINISTRACION	89,488			
MARGEN OPERACIONAL NETO	-27,455			
PRODUCTOS Y GASTOS EXTRAORDINARIOS	516			
Productos	541			
Gastos	25			
PRODUCTOS Y GASTOS DE EJERCICIOS ANT.	-			
Productos	-			
Gastos	-			
GANANCIA (PERDIDA) BRUTA	-26,939			
Impuesto Sobre La Renta	-			
GANANCIA (PERDIDA) NETA	-26,939			

CITIBANK, N. A. SUC. GUATEMALA
AL 31 DE DICIEMBRE DE 2007
(Cifras en miles de Quetzales)

ACTIVO	1,175,554	TASAS DE INTERES PROMEDIO PONDERADAS	MONEDA NACIONAL	MONEDA EXTRANJERA
DISPONIBILIDADES	444,056	Operaciones Activas		
Caja	17,167	Préstamos	8.37 %	.00 %
Banco Central	129,272	Documentos Descontados	.00 %	.00 %
Bancos del País	734	Operaciones Pasivas		
Bancos del Exterior	232,507	Depósitos a la Vista	1.23 %	.43 %
Cheques y Giros a Compensar	64,375	Depósitos de Ahorro	2.31 %	.00 %
Giros sobre el Exterior	-	Depósitos a Plazo	5.86 %	3.60 %
INVERSIONES TEMPORALES	260,775	Bonos Bancarios	.00 %	.00 %
Títulos-Valores de Emisores Nac.	260,775	ENCAJE LEGAL	MONEDA NACIONAL	MONEDA EXTRANJERA
Títulos-Valores de Emisores Ext.	-	Encaje Computable	101,971	7,371
Intereses Pagados en Compra de Val.	-	Encaje Requerido	85,570	3,000
SUMA	260,775	Posición	16,401	4,371
(-) Estimaciones por Valuación	-	CARTERA DE CREDITOS	MONEDA NACIONAL	MONEDA EXTRANJERA
CARTERA DE CREDITOS	176,816	Total de Cartera de Créditos (Bruta)	100.00 %	.00 %
Vigentes	173,618	Vigentes al Día	98.18 %	.00 %
Al Día	173,608	Vigentes en Mora	.01 %	.00 %
En Mora	11	Vencidos en Proceso de Prórroga	1.81 %	.00 %
Vencidos	3,216	Vencidos en Cobro Administrativo	.01 %	.00 %
En Proceso de Prórroga	3,200	Vencidos en Cobro Judicial	.00 %	.00 %
En Cobro Administrativo	16			
En Cobro Judicial	-			
SUMA	176,834	Monto total de Cartera de Créditos (Bruta)	176,834	0
(-) Estimaciones Por Valuación	18	DEPOSITOS	MONEDA NACIONAL	MONEDA EXTRANJERA
PRODUCTOS FINANCIEROS POR COBRAR	19,839	No. de Cuentas Depósitos Monetarios	292	89
CUENTAS POR COBRAR (Neto)	40,306	Monto Depósitos Monetarios	484,755	141,786
GASTOS ANTICIPADOS	2,488	No. de Cuentas Depósitos de Ahorro	3	0
ACTIVOS EXTRAORDINARIOS (Neto)	-	Monto Depósitos de Ahorro	280	0
INVERSIONES A LARGO PLAZO	226,180	No. de Cuentas Depósitos a Plazo	4	1
Títulos-Valores de Emisores Nacionales	226,180	Monto Depósitos a Plazo	82,000	15,052
Títulos-Valores de Emisores Extranjeros	-	No. de Cuentas Otros Depósitos	11	0
Intereses pagados en compra de valores	-	Monto Otros Depósitos	4,567	0
SUMA	226,180	No. de Cuentas Obligaciones Financieras	0	0
(-) Estimaciones Por Valuación	-	Monto Obligaciones Financieras	0	0
OTRAS INVERSIONES	-	POSICION PATRIMONIAL		
SUC. CASA MATRIZ Y DEPTOS. ADSCRITOS	-	Capital Computable	192,116	
INMUEBLES Y MUEBLES (Neto)	3,700	Capital Requerido	36,108	
CARGOS DIFERIDOS (Neto)	1,394	Posición	156,007	
PASIVO	961,182	INDICADORES FINANCIEROS		
DEPOSITOS	728,440	LIQUIDEZ		
Depósitos a la Vista	626,541	Encaje Computable en relación a los Depósitos		
Depósitos de Ahorro	280	Moneda Nacional	17.84 %	
Depósitos a Plazo	97,052	Moneda Extranjera	35.86 %	
Otros Depósitos	4,567	Liquidez Inmediata	60.96 %	
CREDITOS OBTENIDOS	132,093	Liquidez Mediata	87.60 %	
Banco Central	-	SOLVENCIA		
Instituciones Financieras	-	Patrimonio en relación a Activos	18.24 %	
Organismos Internacionales y Entidades Extranjeras	-	Patrimonio en relación a Cartera de Créditos	121.23 %	
Bancos del Exterior	132,093	Patrimonio en relación a las Captaciones	29.43 %	
OBLIGACIONES FINANCIERAS	-	RENTABILIDAD		
TITULOS DE CAPITALIZACION	-	Rentabilidad sobre Patrimonio	8.25 %	
GASTOS FINANCIEROS POR PAGAR	2,272	Rentabilidad sobre Activos	1.50 %	
CUENTAS POR PAGAR	76,152	Eficiencia	20.60 %	
PROVISIONES	14,604	CALIDAD DE ACTIVOS		
SUC. CASA MATRIZ Y DEPTOS ADSCRITOS	-	Cartera Vigente en relación a Cartera Bruta	98.18 %	
CREDITOS DIFERIDOS	953,560	Cobertura de Cartera Crediticia en Riesgo	.56 %	
S U B T O T A L	7,623			
OTRAS CUENTAS ACREEDORAS	214,372			
CAPITAL CONTABLE	96,058			
CAPITAL PRIMARIO	84,982			
CAPITAL PAGADO	11,076			
Capital Autorizado	-			
Capital no Pagado (-)	-			
Casa Matriz, Capital Asignado	84,982			
Aportes para Acciones	-			
Otras Aportaciones	-			
Reservas de Capital	11,076			
CAPITAL COMPLEMENTARIO	118,314			
OTRAS RESERVAS DE CAPITAL	-			
RESERVAS PARA ACTIVOS EXTRAORDINARIOS	-			
OBLIGACIONES CONVERTIBLES EN ACCIONES	-			
OBLIGACIONES SUBORDINADAS	-			
REVALUACION DE ACTIVOS	-			
GANANCIAS Y PERDIDAS POR FUSION	-			
PERDIDAS X APLICAR EJERC. ANT. (-)	-			
AJUSTES AL IMPUESTO SOBRE LA RENTA	-			
GANANCIAS POR APLICAR DE EJERCICIOS ANTERIORES	100,647			
VALUACION ACTIVOS RECUP. DUDOSA(-)	18			
RESULTADO DEL EJERCICIO	17,685			
TOTAL IGUAL A LA SUMA DEL ACTIVO	1,175,554			
ESTADO DE RESULTADOS				
PRODUCTOS POR COLOCACION.	138,407			
Financieros	83,571			
Por Operaciones en M/E	54,836			
GASTOS POR CAPTACION	43,647			
Financieros	28,238			
Por Operaciones en M/E	15,409			
MARGEN DE INVERSIONES	94,761			
PRODUCTOS POR SERVICIOS	19,657			
GASTOS POR SERVICIOS	-			
MARGEN DE SERVICIOS	19,657			
OTROS PRODUCTOS Y GASTOS DE OPERACION	-			
PRODUCTOS	-			
De Urbanización y Vivienda	-			
Por Promoción de Empresas	-			
Por Dividendos y Participaciones	-			
GASTOS	-			
De Urbanización y Vivienda	-			
Por Promoción de Empresas	-			
Estimac. por Fluctuac. Precio Mercado	-			
MARGEN OTROS PROD. Y GASTOS DE OPERAC.	-			
MARGEN OPERACIONAL BRUTO	114,418			
GASTOS DE ADMINISTRACION	90,847			
MARGEN OPERACIONAL NETO	23,571			
PRODUCTOS Y GASTOS EXTRAORDINARIOS	-284			
Productos	15			
Gastos	299			
PRODUCTOS Y GASTOS DE EJERCICIOS ANT.	6			
Productos	6			
Gastos	-			
GANANCIA (PERDIDA) BRUTA	23,293			
Impuesto Sobre La Renta	5,608			
GANANCIA (PERDIDA) NETA	17,685			



SOCIEDADES FINANCIERAS PRIVADAS

SOCIEDADES FINANCIERAS PRIVADAS

AL 31 DE DICIEMBRE 2007

FINANCIERAS	DIRECCION	TELEFONOS:	FECHA DE APERTURA
FINANCIERA GUATEMALTECA, S. A.	1a. Avenida 11-50, Zona 10 PAGINA Web: www.banexfigsa.com	2424-1414 FAX: 2332-2879	12/09/1962
FINANCIERA INDUSTRIAL, S. A.	7a. Avenida 5-10, Zona 4 Torre I Centro Financiero Nivel 7 PAGINA Web: www.bi.com.gt	2332-1750 FAX: 2334-5111 EXT. 2317	13/04/1981
FINANCIERA DE INVERSIÓN, S. A.	11 Calle 7-44, Zona 9 PAGINA Web: www.bancoamericano.com.gt	23861700 FAX: 23861753	28/12/1981
FINANCIERA RURAL, S. A.	Avenida Reforma 2-56, Zona 9 PAGINA Web: no informaron	2361-3750 EXT. 2034, FAX: 2361-3901 23613892	10/01/1990
FINANCIERA DE OCCIDENTE, S. A.	7a. Avenida 7-33, Zona 9, Edificio Corporativo PAGINA Web: www.occidentecorp.com.gt	22799000 FAX: 22799303	06/09/1990
FINANCIERA DE CAPITALS, S. A.	Avenida La Reforma 9-76, Zona 9 PAGINA Web: www.sci.com.gt	2331-7515 FAX: 2331-2262	07/07/1992
FINANCIERA METROPOLITANA, S. A.	NO PRESENTA INFORMACION PAGINA Web:	TELEFONOS: FAX:	27/11/1992
FINANCIERA SUMMA, S. A.	Diagonal 6, 10-65 Zona 10, Centro Gerencial Las Margaritas, Torre 1, Oficina 102 "A" PAGINA Web: No tiene	23346628/29 - 2427-8662 FAX: 23346628 - 24278618	14/01/1994
FINANCIERA AGRO COMERCIAL, S. A.	Avenida La Reforma 12-01, Zona 10 Edificio Reforma Montufar Torre II Oficina 407 PAGINA Web: No tiene	23602368 FAX: 23602368	11/07/1994
FINANCIERA SAN MIGUEL, S. A.	Diagonal 6, 10-65, Zona 10 Las Margaritas Torre I Oficina 1102 Nivel 11 PAGINA Web: No tiene	2382-9900 FAX: 2382-9999	02/11/1994
FINANCIERA AGROMERCANTIL, S. A.	7a. Avenida 7-30, Zona 9 PAGINA Web: www.agromercantil.com.gt	2338-6565 FAX: 2362-1826	12/08/1996
FINANCIERA UNO, S. A.	18 Calle 5-56, Zona 10 Edificio Unicentro PAGINA Web: www.bancouno.com.gt	2366-1777-2366-1818 FAX: 2366-3475	03/10/1996
FINANCIERA LAS TRES AMERICAS, S. A.	6a. Avenida 11-77, Zona 10, Pent House 6to. Nivel Oficina 6A, Edificio Punto 10 PAGINA Web: No tiene	23629471-23620041/42, FAX: 5849-1519 23620041/42	14/03/1997
FINANCIERA CONSOLIDADA, S. A.	5a. Avenida 15-45, Zona 10 Edificio Centro Empresarial Torre I Nivel 8 PAGINA Web: www.cofinsa.com.gt	2327-1757 FAX: 2327-1758, 2327-1747, 2327-1777	04/08/1997
FINANCIERA DE LOS TRABAJADORES, S. A.	10a. Calle "A" 0-79, Zona 10 Torre Latinoamericana PAGINA Web: www.finlat.com.gt	23532000-23532035 FAX: 23609365	18/02/1998
FINANCIERA CREDICORP, S. A.	3a. Calle 7-43, Zona 9 PAGINA Web: www.credicorpsa.com	2334-4929 AL 32 FAX: 2334-4933	03/12/2001
FINANCIERA G & T CONTINENTAL, S. A.	6a. Avenida 9-08, Zona 9, Edificio Plaza Continental PAGINA Web: www.gytcontinental.com.gt	23386801 FAX: 23386868 Ext. 1736	01/03/2005

SOCIEDADES FINANCIERAS PRIVADAS
BALANCE GENERAL CONDENSADO CONSOLIDADO
AL 31 DE DICIEMBRE DE 2007
(Cifras en miles de Quetzales)

	MONEDA NACIONAL	MONEDA EXTRANJERA	TOTAL		MONEDA NACIONAL	MONEDA EXTRANJERA	TOTAL
A C T I V O	3,792,514	1,158,800	4,951,314	P A S I V O	3,188,475	928,920	4,117,395
DISPONIBILIDADES	91,581	62,098	153,680	DEPOSITOS	-	-	-
Caja	3,159	574	3,733	Depósitos a la Vista	-	-	-
Banco Central	7,731	2,104	9,835	Depósitos de Ahorro	-	-	-
Bancos del País	80,691	25,216	105,906	Depósitos a Plazo	-	-	-
Bancos del Exterior	-	32,987	32,987	Otros Depósitos	-	-	-
Cheques y Giros a Compensar	-	-	-	CREDITOS OBTENIDOS	59,525	125,144	184,669
Giros sobre el Exterior	-	1,217	1,217	Banco Central	-	-	-
INVERSIONES TEMPORALES	788,225	214,533	1,002,759	Instituciones Financieras	45,400	-	45,400
Títulos-Valores de Emisores Nac.	788,225	168,361	956,586	Organismos Internacionales y Entidades Extranjeras	14,125	111,413	125,538
Títulos-Valores de Emisores Ext.	-	46,598	46,598	Bancos del Exterior	-	13,731	13,731
Intereses Pagados en Compra de Val.	-	-	-	OBLIGACIONES FINANCIERAS	3,039,281	790,570	3,829,851
SUMA	788,225	214,959	1,003,184	TITULOS DE CAPITALIZACION	-	-	-
(-) Estimaciones por Valuación	-	426	426	GASTOS FINANCIEROS POR PAGAR	12,731	6,032	18,763
CARTERA DE CREDITOS	834,666	461,984	1,296,650	CUENTAS POR PAGAR	47,920	3,464	51,383
Vigentes	830,167	458,021	1,288,188	PROVISIONES	4,767	-	4,767
Al Día	798,745	429,577	1,228,322	SUC., CASA MATRIZ Y DEPTOS ADSCRITOS	1,724	295	2,018
En Mora	31,422	28,444	59,866	CREDITOS DIFERIDOS	-	-	-
Vencidos	36,456	3,964	40,420	S U B T O T A L	3,165,948	925,504	4,091,451
En Proceso de Prórroga	1,504	-	1,504	OTRAS CUENTAS ACREEDORAS	22,527	3,416	25,943
En Cobro Administrativo	7,431	1,528	8,958	C A P I T A L C O N T A B L E	833,919	-	833,919
En Cobro Judicial	27,521	2,436	29,957	CAPITAL PRIMARIO	621,880	-	621,880
SUMA	866,623	461,984	1,328,608	CAPITAL PAGADO	561,203	-	561,203
(-) Estimaciones Por Valuación	31,958	-	31,958	Capital Autorizado	1,544,000	-	1,544,000
PRODUCTOS FINANCIEROS POR COBRAR	58,606	7,224	65,830	Capital no Pagado (-)	982,797	-	982,797
CUENTAS POR COBRAR (Neto)	22,308	8,744	31,051	Casa Matriz, Capital Asignado	-	-	-
GASTOS ANTICIPADOS	14,802	137	14,939	Aportes para Acciones	-	-	-
ACTIVOS EXTRAORDINARIOS (Neto)	35,354	-	35,354	Otras Aportaciones	-	-	-
INVERSIONES A LARGO PLAZO	1,675,865	252,409	1,928,274	Reservas de Capital	60,677	-	60,677
Títulos-Valores de Emisores Nacionales	1,674,730	170,108	1,844,839	CAPITAL COMPLEMENTARIO	212,039	-	212,039
Títulos-Valores de Emisores Extranjeros	-	81,981	81,981	OTRAS RESERVAS DE CAPITAL	85,867	-	85,867
Intereses pagados en compra de valores	1,163	320	1,483	RESERVAS PARA ACTIVOS EXTRAORDINARIOS	-	-	-
SUMA	1,675,893	252,409	1,928,302	OBLIGACIONES CONVERTIBLES EN ACCIONES	7,631	-	7,631
(-) Estimaciones Por Valuación	28	-	28	OBLIGACIONES SUBORDINADAS	-	-	-
OTRAS INVERSIONES	210,697	151,537	362,234	REVALUACION DE ACTIVOS	-	-	-
SUC., CASA MATRIZ Y DEPTOS. ADSCRITOS	-	-	-	GANANCIAS Y PERDIDAS POR FUSION	-	-	-
INMUEBLES Y MUEBLES (Neto)	59,602	133	59,735	PERDIDAS X APLICAR EJERC. ANT. (-)	7,870	-	7,870
CARGOS DIFERIDOS (Neto)	809	-	809	AJUSTES AL IMPUESTO SOBRE LA RENTA	-	-	-
				GANancias por Aplicar de Ejercicios Anteriores	40,107	-	40,107
				VALUACION ACTIVOS RECUP. DUDOSA(-)	18,639	-	18,639
				RESULTADO DEL EJERCICIO	104,942	-	104,942
				TOTAL IGUAL A LA SUMA DEL ACTIVO			4,951,314

SOCIEDADES FINANCIERAS PRIVADAS
ESTADO DE RESULTADOS CONDENSADO CONSOLIDADO
DEL 1 DE ENERO AL 31 DE DICIEMBRE DE 2007
(Cifras en miles de Quetzales)

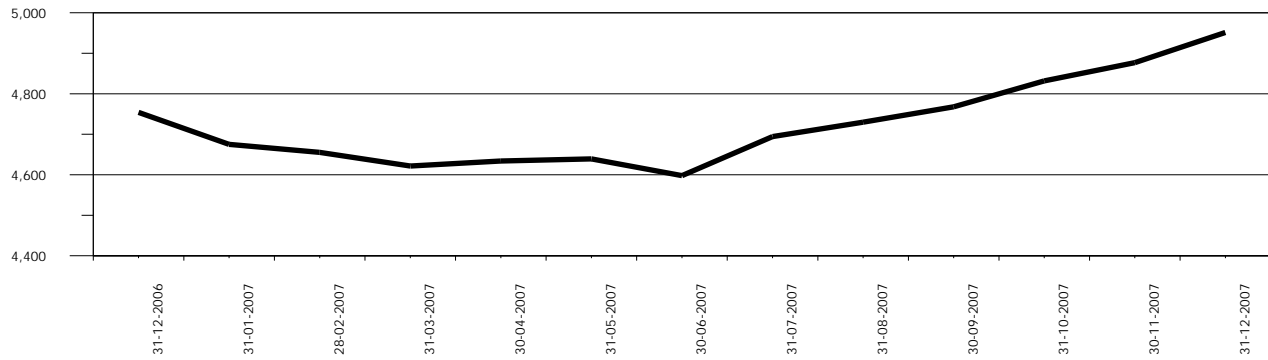
	MONEDA NACIONAL	MONEDA EXTRANJERA	TOTAL
PRODUCTOS POR COLOCACION	331,405	82,019	413,423
Financieros	331,405	-	331,405
Por Operaciones en M/E	-	82,019	82,019
GASTOS POR CAPTACION	207,420	56,720	264,139
Financieros	207,420	-	207,420
Por Operaciones en M/E	-	56,720	56,720
MARGEN DE INVERSIONES	123,985	25,299	149,284
PRODUCTOS POR SERVICIOS	34,692	8,111	42,803
GASTOS POR SERVICIOS	55	6	61
MARGEN DE SERVICIOS	34,637	8,105	42,742
OTROS PRODUCTOS Y GASTOS DE OPERACION	-	-	-
PRODUCTOS	10,579	6,130	16,709
De Urbanización y Vivienda	1,362	-	1,362
Por Promoción de Empresas	-	-	-
Por Dividendos y Participaciones	9,217	6,130	15,347
GASTOS	-	-	-
De Urbanización y Vivienda	-	-	-
Por Promoción de Empresas	-	-	-
Estimac. por Fluctuac. Precio Mercado	-	-	-
MARGEN OTROS PROD. Y GASTOS DE OPERAC.	10,579	6,130	16,709
MARGEN OPERACIONAL BRUTO	169,202	39,534	208,735
GASTOS DE ADMINISTRACION	85,023	87	85,110
MARGEN OPERACIONAL NETO	84,179	39,447	123,625
PRODUCTOS Y GASTOS EXTRAORDINARIOS	2,043	743	2,786
Productos	2,622	743	3,365
Gastos	579	-	579
PRODUCTOS Y GASTOS DE EJERCICIOS ANT.	-1,059	11	-1,048
Productos	2,012	32	2,044
Gastos	3,071	21	3,092
GANANCIA (PERDIDA) BRUTA	85,163	40,200	125,363
Impuesto Sobre La Renta	20,421	-	20,421
GANANCIA (PERDIDA) NETA	64,742	40,200	104,942

SOCIEDADES FINANCIERAS PRIVADAS

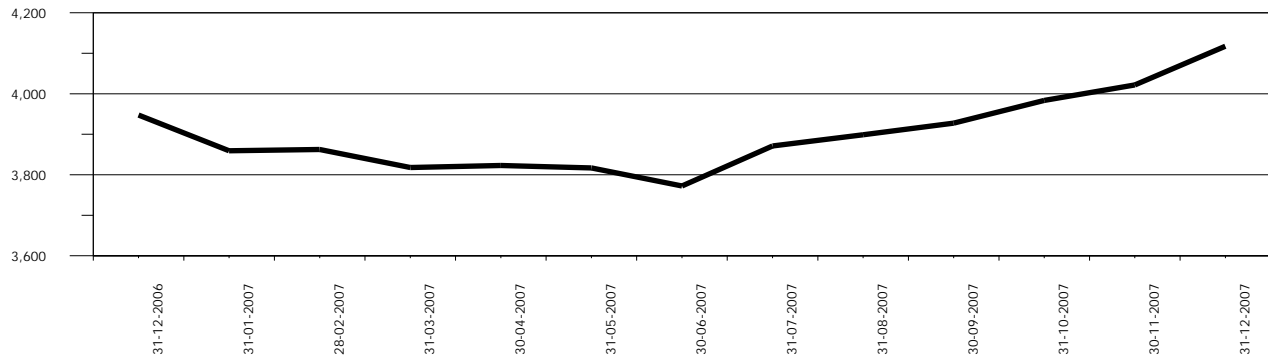
COMPORTAMIENTO DE LOS PRINCIPALES RUBROS

(Cifras en millones de Quetzales)

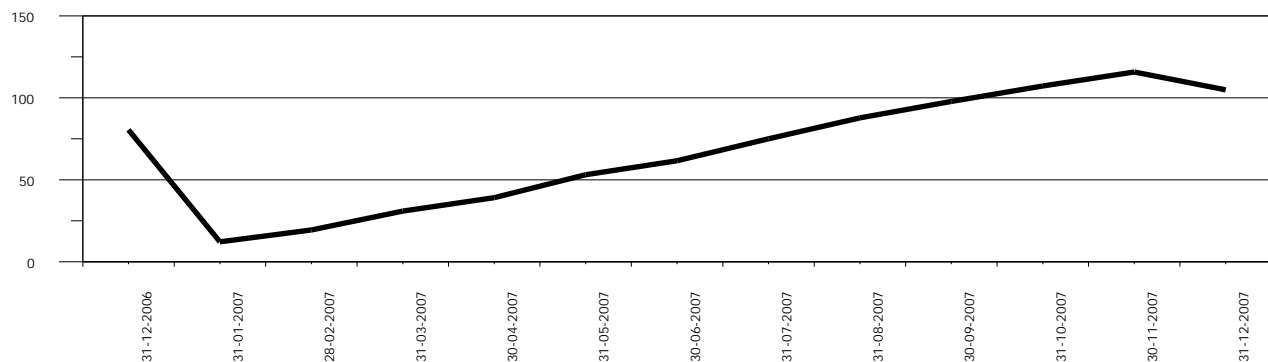
COMPORTAMIENTO DEL ACTIVO



COMPORTAMIENTO DEL PASIVO



COMPORTAMIENTO DEL RESULTADO

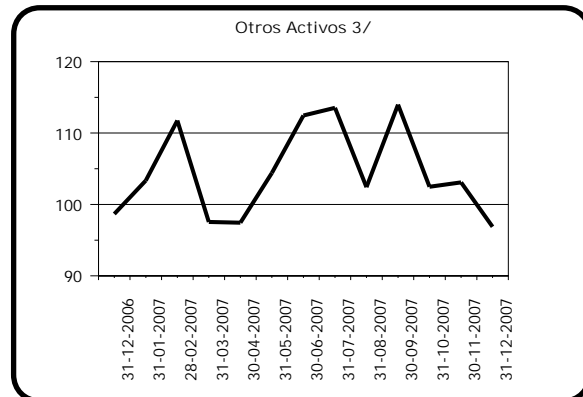
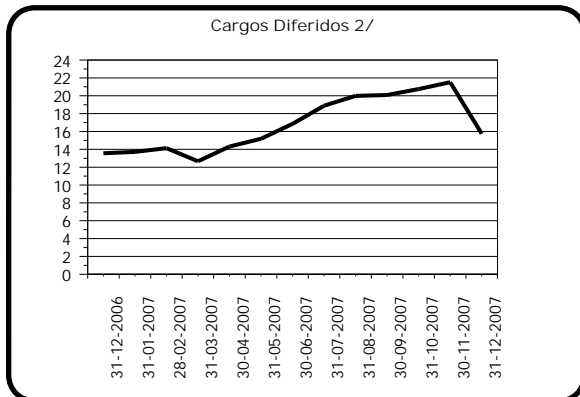
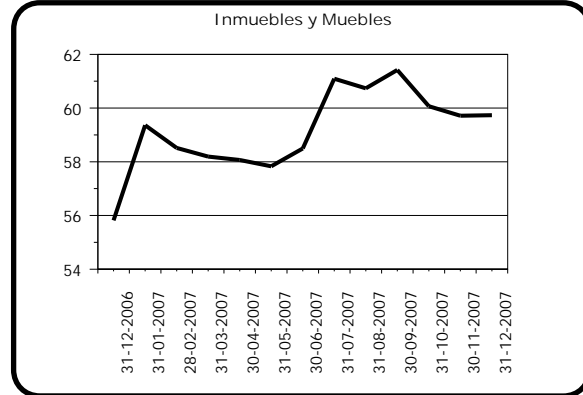
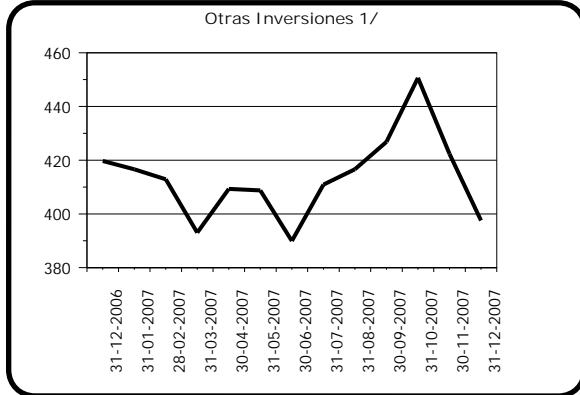
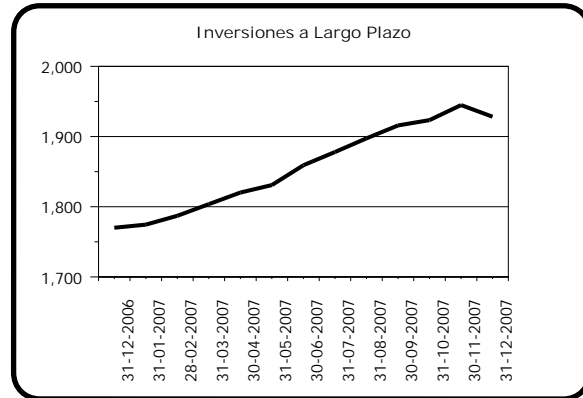
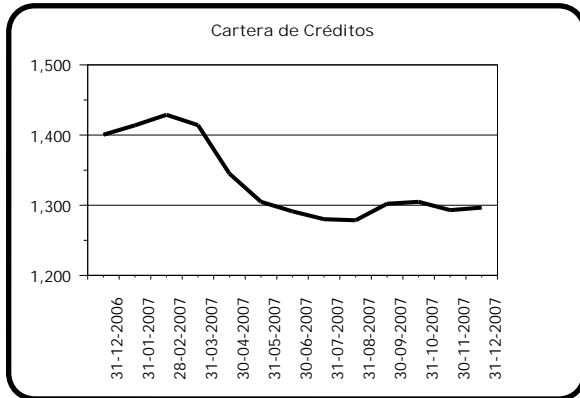
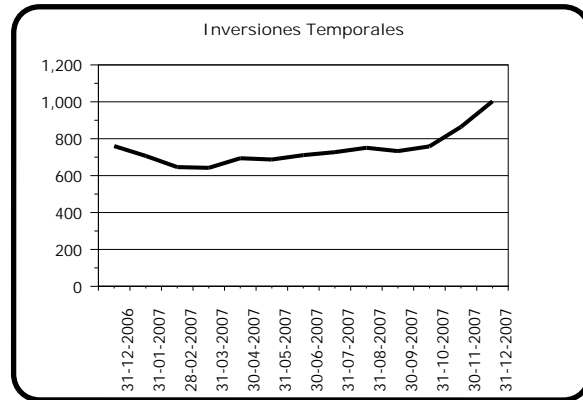
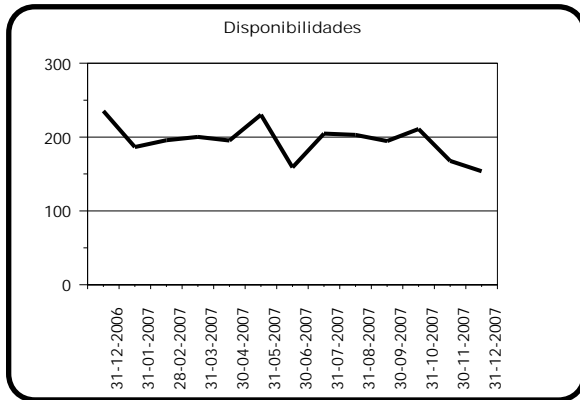


SOCIEDADES FINANCIERAS PRIVADAS

ACTIVO

COMPORTAMIENTO DE LOS PRINCIPALES RUBROS

(Cifras en millones de Quetzales)



1/ Incluye: Activos extraordinarios.

2/ Incluye: Gastos anticipados.

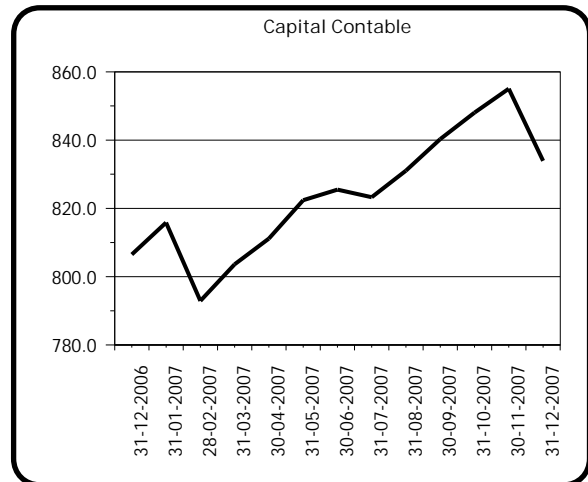
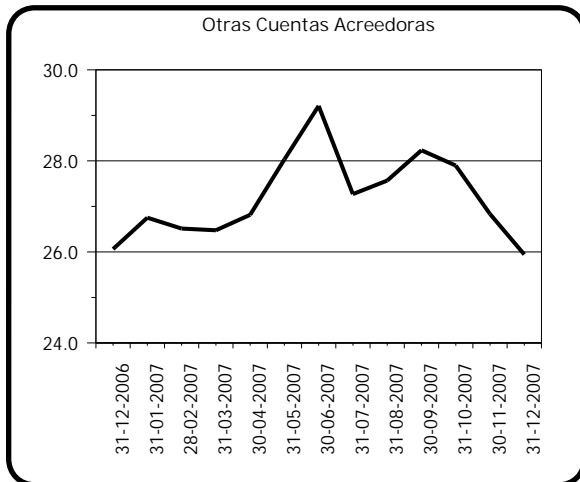
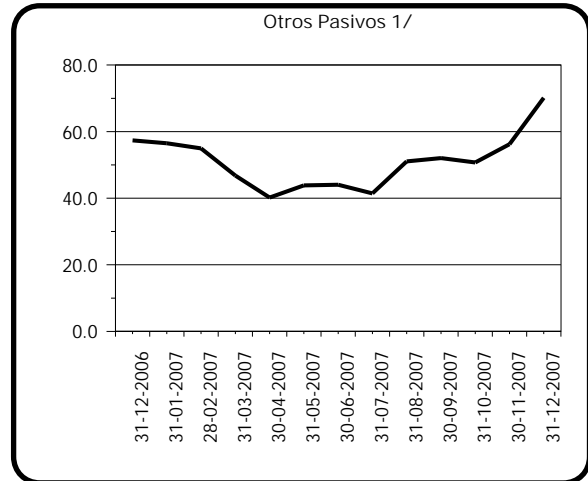
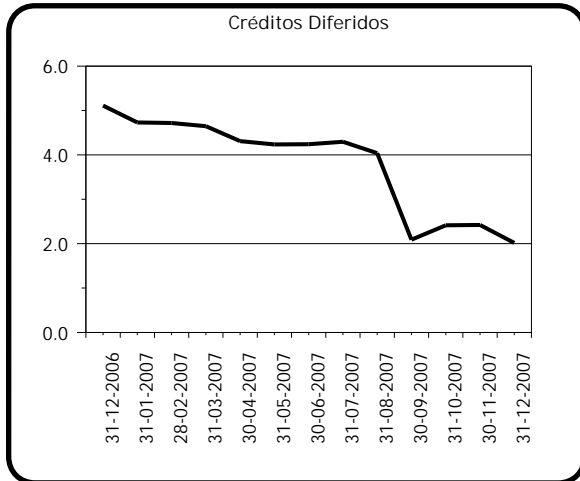
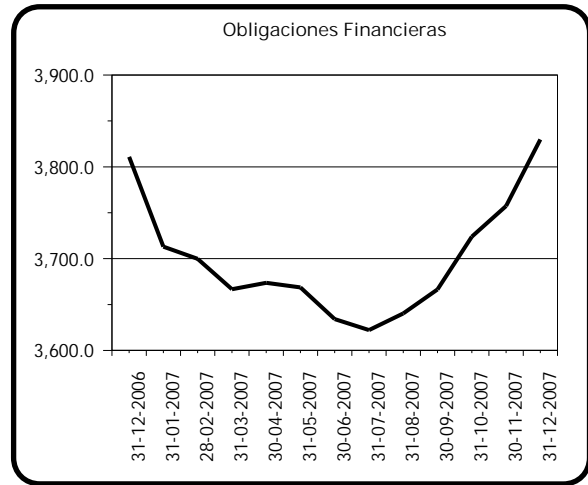
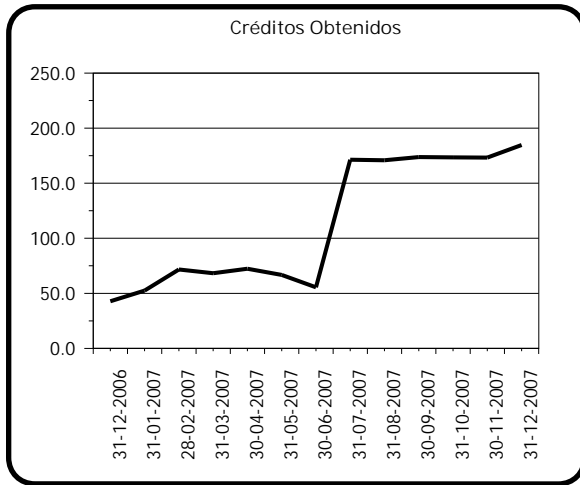
3/ Incluye: Cuentas por cobrar, productos financieros por cobrar y sucursales, casa matriz y departamentos adscritos.

SOCIEDADES FINANCIERAS PRIVADAS

PASIVO

COMPORTAMIENTO DE LOS PRINCIPALES RUBROS

(Cifras en millones de Quetzales)



1/ Incluye: Títulos de capitalización, cuentas por pagar, gastos financieros por pagar y sucursales, casa matriz y departamentos adscritos.

SOCIEDADES FINANCIERAS PRIVADAS

PRESENTACION POR RUBROS

AL 31 DE DICIEMBRE DE 2007

(Cifras en miles de Quetzales)

ACTIVO		PASIVO		CAPITAL CONTABLE	
G & T CONTINENTAL, S. A.	1,322,328	G & T CONTINENTAL, S. A.	1,212,052	DE OCCIDENTE, S. A.	156,426
INDUSTRIAL, S. A.	833,752	INDUSTRIAL, S. A.	755,282	CONSOLIDADA, S. A.	148,973
GUATEMALTECA, S. A.	778,848	GUATEMALTECA, S. A.	689,395	G & T CONTINENTAL, S. A.	110,277
CONSOLIDADA, S. A.	764,963	CONSOLIDADA, S. A.	615,990	GUATEMALTECA, S. A.	89,453
DE OCCIDENTE, S. A.	339,548	DE OCCIDENTE, S. A.	183,122	INDUSTRIAL, S. A.	78,471
DE INVERSIÓN, S. A.	201,002	DE INVERSIÓN, S. A.	157,121	SAN MIGUEL, S. A.	50,876
SAN MIGUEL, S. A.	194,928	CREDICORP, S. A.	153,874	DE INVERSIÓN, S. A.	43,881
CREDICORP, S. A.	185,746	SAN MIGUEL, S. A.	144,052	CREDICORP, S. A.	31,873
DE LOS TRABAJADORES, S. A.	92,156	DE LOS TRABAJADORES, S. A.	83,238	RURAL, S. A.	28,928
RURAL, S. A.	61,431	SUMMA, S. A.	42,402	DE CAPITALES, S. A.	26,189
SUMMA, S. A.	59,218	AGROMERCANTIL, S. A.	40,778	LAS TRES AMERICAS, S. A.	19,357
AGROMERCANTIL, S. A.	55,284	RURAL, S. A.	32,503	SUMMA, S. A.	16,816
DE CAPITALES, S. A.	26,707	LAS TRES AMERICAS, S. A.	6,900	AGROMERCANTIL, S. A.	14,507
LAS TRES AMERICAS, S. A.	26,257	DE CAPITALES, S. A.	518	UNO, S. A.	8,975
UNO, S. A.	9,143	UNO, S. A.	168	DE LOS TRABAJADORES, S. A.	8,918
TOTAL	4,951,314	TOTAL	4,117,395	TOTAL	833,919
CARTERA DE CREDITOS		RESULTADO DEL EJERCICIO		OBLIGACIONES FINANCIERAS	
CONSOLIDADA, S. A.	407,397	INDUSTRIAL, S. A.	23,532	G & T CONTINENTAL, S. A.	1,168,519
GUATEMALTECA, S. A.	239,616	CONSOLIDADA, S. A.	22,354	INDUSTRIAL, S. A.	752,335
DE INVERSIÓN, S. A.	151,616	G & T CONTINENTAL, S. A.	19,964	GUATEMALTECA, S. A.	669,082
G & T CONTINENTAL, S. A.	139,841	DE OCCIDENTE, S. A.	11,210	CONSOLIDADA, S. A.	499,853
SAN MIGUEL, S. A.	91,800	GUATEMALTECA, S. A.	8,338	DE OCCIDENTE, S. A.	161,580
DE LOS TRABAJADORES, S. A.	62,543	CREDICORP, S. A.	8,099	DE INVERSIÓN, S. A.	146,843
DE OCCIDENTE, S. A.	58,879	DE INVERSIÓN, S. A.	5,424	CREDICORP, S. A.	128,192
RURAL, S. A.	43,708	SAN MIGUEL, S. A.	5,102	SAN MIGUEL, S. A.	118,926
SUMMA, S. A.	42,687	AGROMERCANTIL, S. A.	2,308	DE LOS TRABAJADORES, S. A.	73,825
INDUSTRIAL, S. A.	25,325	RURAL, S. A.	952	AGROMERCANTIL, S. A.	39,681
DE CAPITALES, S. A.	12,162	DE CAPITALES, S. A.	773	SUMMA, S. A.	36,164
LAS TRES AMERICAS, S. A.	9,251	SUMMA, S. A.	419	RURAL, S. A.	30,143
CREDICORP, S. A.	8,085	UNO, S. A.	295	LAS TRES AMERICAS, S. A.	4,349
AGROMERCANTIL, S. A.	3,741	LAS TRES AMERICAS, S. A.	77	DE CAPITALES, S. A.	360
UNO, S. A.	0	DE LOS TRABAJADORES, S. A.	(3,906)	UNO, S. A.	0
TOTAL	1,296,650	TOTAL	104,942	TOTAL	3,829,851

POSICION DE DEPOSITO LEGAL AL FINAL DEL MES

Moneda Nacional y Extranjera

AL 31 DE DICIEMBRE DE 2007

(Cifras en miles de Quetzales)

DEPOSITO COMPUTABLE	DEPOSITO REQUERIDO	POSICION
1,642,302	26,752	1,615,550

SOCIEDADES FINANCIERAS PRIVADAS

CARTERA DE CREDITOS SEGUN SU CLASIFICACION CONTABLE EN MONEDA NACIONAL

AL 31 DE DICIEMBRE DE 2007

(Cifras en miles de Quetzales)

	SOCIEDADES FINANCIERAS	GUATEMALTECA, S. A.	INDUSTRIAL, S. A.	DE INVERSIÓN, S. A.	RURAL, S. A.
TOTAL DE CARTERA DE CREDITOS (NETA)	834,666	75,327	11,163	88,698	38,372
CARTERA DE CREDITOS	792,915	71,717	11,319	90,249	40,092
Fiduciarios	401,698	35,297	11,186	42,348	15,326
Prendarios - Fiduciarios	17,678	555	0	0	5,346
Prendarios	3,668	265	0	0	1,250
Hipotecarios - Fiduciarios	47,624	12,044	0	0	12,226
Hipotecarios - Prendarios	107,711	68	0	0	0
Hipotecarios	191,625	23,488	133	47,901	5,944
Con Bono de Prenda	0	0	0	0	0
Hipotecarios - Prendarios - Fiduciarios	0	0	0	0	0
Con Garantía de Obligaciones Propias	22,910	0	0	0	0
OTROS CREDITOS	73,709	13,743	0	0	0
Documentos Descontados	35,536	717	0	0	0
Documentos por Cobrar	4,417	0	0	0	0
Pagos por Cartas de Crédito	7,344	7,344	0	0	0
Tarjetas de Crédito	0	0	0	0	0
Factoraje	14,808	0	0	0	0
Créditos Cuenta Depósitos Monetarios	0	0	0	0	0
Deudores Venta Activos Extraordinarios	3,264	274	0	0	0
Deudores Venta de Inmuebles y Muebles	5,408	5,408	0	0	0
Deudores Pagos s/Títulos de Capitalización	0	0	0	0	0
Otros	2,932	0	0	0	0
SUMA	866,623	85,460	11,319	90,249	40,092
Menos Estimaciones por Valuación	31,958	10,133	156	1,551	1,720

	UNO, S. A.	LAS TRES AMERICAS, S. A.	CONSOLIDADA, S. A.	DE LOS TRABAJADORES, S. A.	CREDICORP, S. A.
TOTAL DE CARTERA DE CREDITOS (NETA)	0	8,278	282,104	44,293	8,085
CARTERA DE CREDITOS	0	8,278	282,104	17,158	617
Fiduciarios	0	8,118	160,975	7,009	0
Prendarios - Fiduciarios	0	0	1,683	641	0
Prendarios	0	0	51	1,181	54
Hipotecarios - Fiduciarios	0	0	10,308	0	0
Hipotecarios - Prendarios	0	0	107,307	336	0
Hipotecarios	0	160	1,781	7,992	564
Con Bono de Prenda	0	0	0	0	0
Hipotecarios - Prendarios - Fiduciarios	0	0	0	0	0
Con Garantía de Obligaciones Propias	0	0	0	0	0
OTROS CREDITOS	0	0	0	30,065	7,468
Documentos Descontados	0	0	0	27,960	6,641
Documentos por Cobrar	0	0	0	0	0
Pagos por Cartas de Crédito	0	0	0	0	0
Tarjetas de Crédito	0	0	0	0	0
Factoraje	0	0	0	0	0
Créditos Cuenta Depósitos Monetarios	0	0	0	0	0
Deudores Venta Activos Extraordinarios	0	0	0	0	0
Deudores Venta de Inmuebles y Muebles	0	0	0	0	0
Deudores Pagos s/Títulos de Capitalización	0	0	0	0	0
Otros	0	0	0	2,105	827
SUMA	0	8,278	282,104	47,224	8,085
Menos Estimaciones por Valuación	0	0	0	2,931	0

SOCIEDADES FINANCIERAS PRIVADAS

CARTERA DE CREDITOS SEGUN SU CLASIFICACION CONTABLE EN MONEDA NACIONAL

AL 31 DE DICIEMBRE DE 2007

(Cifras en miles de Quetzales)

	DE OCCIDENTE, S. A.	DE CAPITALES, S. A.	SUMMA, S. A.	SAN MIGUEL, S. A.	AGROMERCANTIL, S. A.
TOTAL DE CARTERA DE CREDITOS (NETA)	48,765	10,937	23,814	57,228	2,983
CARTERA DE CREDITOS	49,435	10,937	9,274	57,228	2,983
Fiduciarios	37,085	4,372	6,990	27,018	2,983
Prendarios - Fiduciarios	0	2,378	409	1,719	0
Prendarios	0	0	759	109	0
Hipotecarios - Fiduciarios	0	0	1,116	11,930	0
Hipotecarios - Prendarios	0	0	0	0	0
Hipotecarios	7,512	4,188	0	16,452	0
Con Bono de Prenda	0	0	0	0	0
Hipotecarios - Prendarios - Fiduciarios	0	0	0	0	0
Con Garantía de Obligaciones Propias	4,838	0	0	0	0
OTROS CREDITOS	0	0	14,808	0	0
Documentos Descontados	0	0	0	0	0
Documentos por Cobrar	0	0	0	0	0
Pagos por Cartas de Crédito	0	0	0	0	0
Tarjetas de Crédito	0	0	0	0	0
Factoraje	0	0	14,808	0	0
Créditos Cuenta Depósitos Monetarios	0	0	0	0	0
Deudores Venta Activos Extraordinarios	0	0	0	0	0
Deudores Venta de Inmuebles y Muebles	0	0	0	0	0
Deudores Pagos s/Títulos de Capitalización	0	0	0	0	0
Otros	0	0	0	0	0
SUMA	49,435	10,937	24,082	57,228	2,983
Menos Estimaciones por Valuación	671	0	268	0	0

G & T CONTINENTAL, S. A.

TOTAL DE CARTERA DE CREDITOS (NETA)	134,618
CARTERA DE CREDITOS	141,521
Fiduciarios	42,991
Prendarios - Fiduciarios	4,946
Prendarios	0
Hipotecarios - Fiduciarios	0
Hipotecarios - Prendarios	0
Hipotecarios	75,512
Con Bono de Prenda	0
Hipotecarios - Prendarios - Fiduciarios	0
Con Garantía de Obligaciones Propias	18,072
OTROS CREDITOS	7,625
Documentos Descontados	218
Documentos por Cobrar	4,417
Pagos por Cartas de Crédito	0
Tarjetas de Crédito	0
Factoraje	0
Créditos Cuenta Depósitos Monetarios	0
Deudores Venta Activos Extraordinarios	2,990
Deudores Venta de Inmuebles y Muebles	0
Deudores Pagos s/Títulos de Capitalización	0
Otros	0
SUMA	149,146
Menos Estimaciones por Valuación	14,528

SOCIEDADES FINANCIERAS PRIVADAS

CARTERA DE CREDITOS SEGUN SU CLASIFICACION CONTABLE EN MONEDA EXTRANJERA

AL 31 DE DICIEMBRE DE 2007

(Cifras en miles de Quetzales)

	SOCIEDADES FINANCIERAS	GUATEMALTECA, S. A.	INDUSTRIAL, S. A.	DE INVERSIÓN, S. A.	RURAL, S. A.
TOTAL DE CARTERA DE CREDITOS (NETA)	461,984	164,288	14,162	62,917	5,336
CARTERA DE CREDITOS	55,602	20,891	1,856	7,045	699
Fiduciarios	21,241	10,497	1,856	2,076	275
Prendarios - Fiduciarios	640	358	0	40	0
Prendarios	426	63	0	0	0
Hipotecarios - Fiduciarios	14,070	2,275	0	0	250
Hipotecarios - Prendarios	0	0	0	0	0
Hipotecarios	18,478	7,698	0	4,929	174
Con Bono de Prenda	0	0	0	0	0
Hipotecarios - Prendarios - Fiduciarios	548	0	0	0	0
Con Garantía de Obligaciones Propias	200	0	0	0	0
OTROS CREDITOS	406,383	143,397	12,306	55,872	4,637
Documentos Descontados	1,647	0	0	0	0
Documentos por Cobrar	1,478	278	0	1,200	0
Pagos por Cartas de Crédito	9	0	0	0	0
Tarjetas de Crédito	0	0	0	0	0
Factoraje	1,363	0	0	0	0
Créditos Cuenta Depósitos Monetarios	0	0	0	0	0
Deudores Venta Activos Extraordinarios	0	0	0	0	0
Deudores Venta de Inmuebles y Muebles	360	360	0	0	0
Deudores Pagos s/Títulos de Capitalización	0	0	0	0	0
Otros *	401,525	142,759	12,306	54,672	4,637
SUMA	461,984	164,288	14,162	62,917	5,336
Menos Estimaciones por Valuación	0	0	0	0	0

	UNO, S. A.	LAS TRES AMERICAS, S. A.	CONSOLIDADA, S. A.	DE LOS TRABAJADORES, S. A.	CREDICORP, S. A.
TOTAL DE CARTERA DE CREDITOS (NETA)	0	973	125,293	18,250	0
CARTERA DE CREDITOS	0	128	16,409	664	0
Fiduciarios	0	8	3,756	481	0
Prendarios - Fiduciarios	0	0	47	0	0
Prendarios	0	0	0	0	0
Hipotecarios - Fiduciarios	0	0	9,448	0	0
Hipotecarios - Prendarios	0	0	0	0	0
Hipotecarios	0	120	2,610	182	0
Con Bono de Prenda	0	0	0	0	0
Hipotecarios - Prendarios - Fiduciarios	0	0	548	0	0
Con Garantía de Obligaciones Propias	0	0	0	0	0
OTROS CREDITOS	0	845	108,884	17,586	0
Documentos Descontados	0	0	0	1,647	0
Documentos por Cobrar	0	0	0	0	0
Pagos por Cartas de Crédito	0	0	9	0	0
Tarjetas de Crédito	0	0	0	0	0
Factoraje	0	0	0	0	0
Créditos Cuenta Depósitos Monetarios	0	0	0	0	0
Deudores Venta Activos Extraordinarios	0	0	0	0	0
Deudores Venta de Inmuebles y Muebles	0	0	0	0	0
Deudores Pagos s/Títulos de Capitalización	0	0	0	0	0
Otros *	0	845	108,874	15,940	0
SUMA	0	973	125,293	18,250	0
Menos Estimaciones por Valuación	0	0	0	0	0

* Incluye diferencial cambiario.

SOCIEDADES FINANCIERAS PRIVADAS

CARTERA DE CREDITOS SEGUN SU CLASIFICACION CONTABLE EN MONEDA EXTRANJERA

AL 31 DE DICIEMBRE DE 2007

(Cifras en miles de Quetzales)

	DE OCCIDENTE, S. A.	DE CAPITALES, S. A.	SUMMA, S. A.	SAN MIGUEL, S. A.	AGROMERCANTIL, S. A.
TOTAL DE CARTERA DE CREDITOS (NETA)	10,114	1,224	18,873	34,572	758
CARTERA DE CREDITOS	1,325	160	1,110	4,530	99
Fiduciarios	348	0	339	820	99
Prendarios - Fiduciarios	0	0	195	0	0
Prendarios	0	129	234	0	0
Hipotecarios - Fiduciarios	0	0	142	1,955	0
Hipotecarios - Prendarios	0	0	0	0	0
Hipotecarios	977	31	0	1,756	0
Con Bono de Prenda	0	0	0	0	0
Hipotecarios - Prendarios - Fiduciarios	0	0	0	0	0
Con Garantía de Obligaciones Propias	0	0	200	0	0
OTROS CREDITOS	8,789	1,064	17,763	30,041	659
Documentos Descontados	0	0	0	0	0
Documentos por Cobrar	0	0	0	0	0
Pagos por Cartas de Crédito	0	0	0	0	0
Tarjetas de Crédito	0	0	0	0	0
Factoraje	0	0	1,363	0	0
Créditos Cuenta Depósitos Monetarios	0	0	0	0	0
Deudores Venta Activos Extraordinarios	0	0	0	0	0
Deudores Venta de Inmuebles y Muebles	0	0	0	0	0
Deudores Pagos s/Títulos de Capitalización	0	0	0	0	0
Otros *	8,789	1,064	16,400	30,041	659
SUMA	10,114	1,224	18,873	34,572	758
Menos Estimaciones por Valuación	0	0	0	0	0

G & T CONTINENTAL, S. A.

TOTAL DE CARTERA DE CREDITOS (NETA)	5,223
CARTERA DE CREDITOS	684
Fiduciarios	684
Prendarios - Fiduciarios	0
Prendarios	0
Hipotecarios - Fiduciarios	0
Hipotecarios - Prendarios	0
Hipotecarios	0
Con Bono de Prenda	0
Hipotecarios - Prendarios - Fiduciarios	0
Con Garantía de Obligaciones Propias	0
OTROS CREDITOS	4,538
Documentos Descontados	0
Documentos por Cobrar	0
Pagos por Cartas de Crédito	0
Tarjetas de Crédito	0
Factoraje	0
Créditos Cuenta Depósitos Monetarios	0
Deudores Venta Activos Extraordinarios	0
Deudores Venta de Inmuebles y Muebles	0
Deudores Pagos s/Títulos de Capitalización	0
Otros *	4,538
SUMA	5,223
Menos Estimaciones por Valuación	0

* Incluye diferencial cambiario.

SOCIEDADES FINANCIERAS PRIVADAS

INTEGRACION DE LA CARTERA VIGENTE

AL 31 DE DICIEMBRE DE 2007

(Cifras en miles de Quetzales)

	TOTAL VIGENTE			AL DIA			EN MORA		
	M/N	M/E	TOTAL	M/N	M/E	TOTAL	M/N	M/E	TOTAL
FINANCIERAS PRIVADAS									
GUATEMALTECA, S. A.	74,559	162,818	237,376	61,091	146,185	207,276	13,468	16,633	30,100
INDUSTRIAL, S. A.	11,319	14,162	25,481	11,263	14,162	25,425	56	0	56
DE INVERSIÓN, S. A.	90,018	62,917	152,935	89,870	62,688	152,558	148	229	377
RURAL, S. A.	34,215	3,618	37,833	34,215	3,618	37,833	0	0	0
DE OCCIDENTE, S. A.	49,419	10,114	59,533	49,335	10,114	59,449	84	0	84
DE CAPITALES, S. A.	10,937	1,224	12,162	10,937	1,224	12,162	0	0	0
SUMMA, S. A.	23,700	18,870	42,570	22,958	17,397	40,354	742	1,474	2,216
SAN MIGUEL, S. A.	57,228	34,572	91,800	57,228	34,572	91,800	0	0	0
AGROMERCANTIL, S. A.	2,983	758	3,741	2,983	758	3,741	0	0	0
UNO, S. A.	0	0	0	0	0	0	0	0	0
LAS TRES AMERICAS, S. A.	8,278	973	9,251	8,278	973	9,251	0	0	0
CONSOLIDADA, S. A.	282,104	125,098	407,202	281,148	120,102	401,250	956	4,997	5,952
DE LOS TRABAJADORES, S. A.	44,456	17,673	62,129	40,438	12,561	52,999	4,019	5,112	9,131
CREDICORP, S. A.	8,085	0	8,085	7,258	0	7,258	827	0	827
G & T CONTINENTAL, S. A.	132,866	5,223	138,089	121,742	5,223	126,965	11,124	0	11,124
	830,167	458,021	1,288,188	798,745	429,577	1,228,322	31,422	28,444	59,866
EN SITUACION ESPECIAL									
METROPOLITANA, S. A.									
AGRO COMERCIAL, S. A.									

SOCIEDADES FINANCIERAS PRIVADAS

INTEGRACION DE LA CARTERA VENCIDA

AL 31 DE DICIEMBRE DE 2007

(Cifras en miles de Quetzales)

	TOTAL VENCIDA			EN PROCESO DE PRORROGA			EN COBRO ADMINISTRATIVO			EN COBRO JUDICIAL		
	M/N	M/E	TOTAL	M/N	M/E	TOTAL	M/N	M/E	TOTAL	M/N	M/E	TOTAL
FINANCIERAS PRIVADAS												
GUATEMALTECA, S. A.	10,902	1,471	12,372	1,454	0	1,454	700	948	1,647	8,748	523	9,271
INDUSTRIAL, S. A.	0	0	0	0	0	0	0	0	0	0	0	0
DE INVERSIÓN, S. A.	231	0	231	0	0	0	0	0	0	231	0	231
RURAL, S. A.	5,877	1,719	7,595	0	0	0	0	0	0	5,877	1,719	7,595
DE OCCIDENTE, S. A.	16	0	16	16	0	16	0	0	0	0	0	0
DE CAPITALES, S. A.	0	0	0	0	0	0	0	0	0	0	0	0
SUMMA, S. A.	383	3	385	0	0	0	160	3	163	223	0	223
SAN MIGUEL, S. A.	0	0	0	0	0	0	0	0	0	0	0	0
AGROMERCANTIL, S. A.	0	0	0	0	0	0	0	0	0	0	0	0
UNO, S. A.	0	0	0	0	0	0	0	0	0	0	0	0
LAS TRES AMERICAS, S. A.	0	0	0	0	0	0	0	0	0	0	0	0
CONSOLIDADA, S. A.	0	195	195	0	0	0	0	0	0	0	195	195
DE LOS TRABAJADORES, S. A.	2,767	577	3,345	0	0	0	1,681	577	2,258	1,087	0	1,087
CREDICORP, S. A.	0	0	0	0	0	0	0	0	0	0	0	0
G & T CONTINENTAL, S. A.	16,280	0	16,280	34	0	34	4,891	0	4,891	11,356	0	11,356
TOTAL	36,456	3,964	40,420	1,504	0	1,504	7,431	1,528	8,958	27,521	2,436	29,957

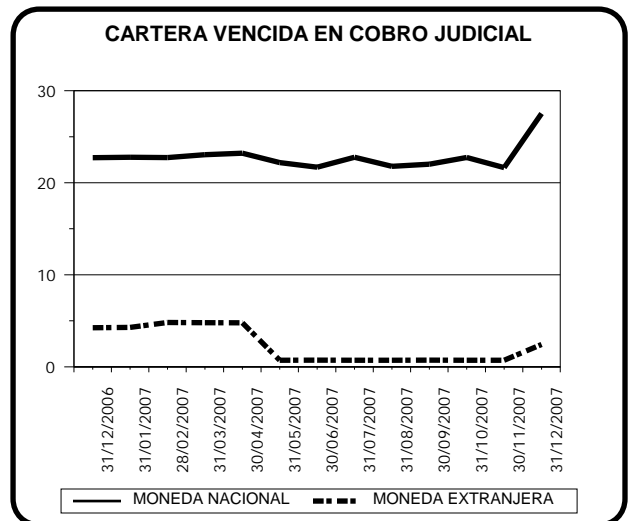
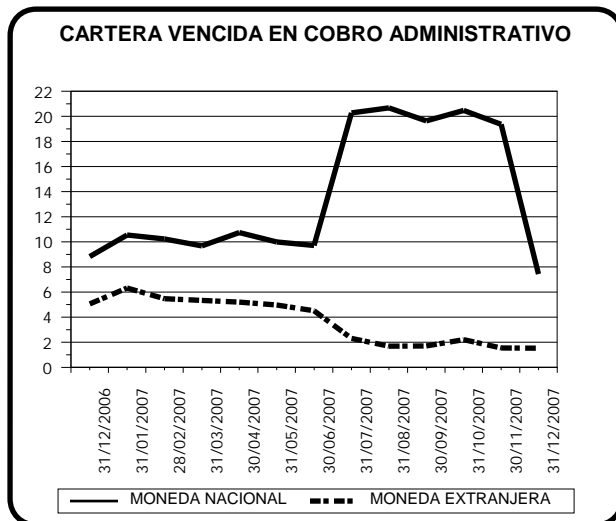
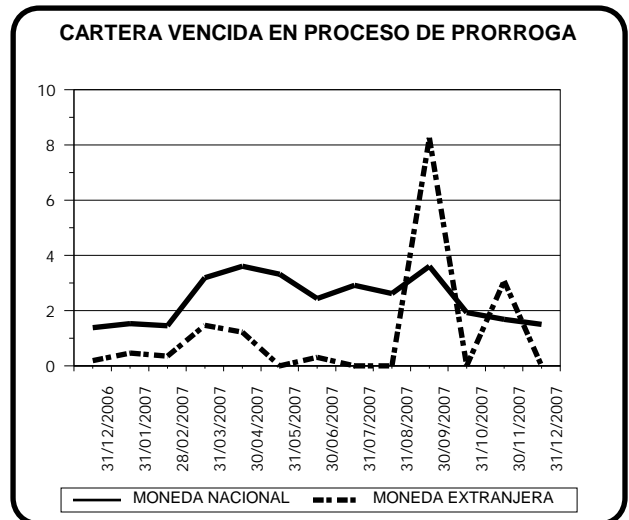
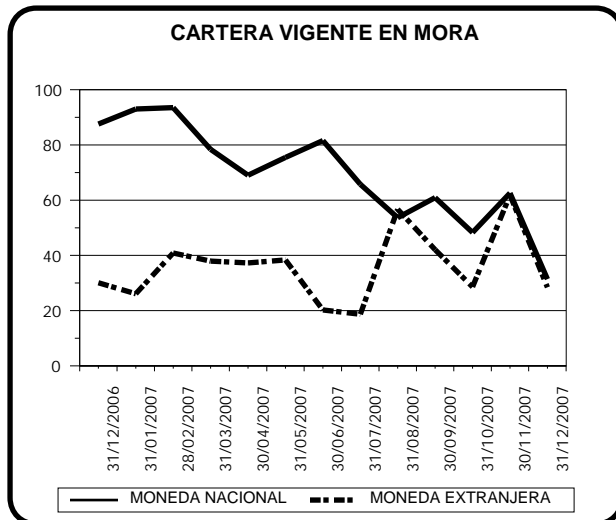
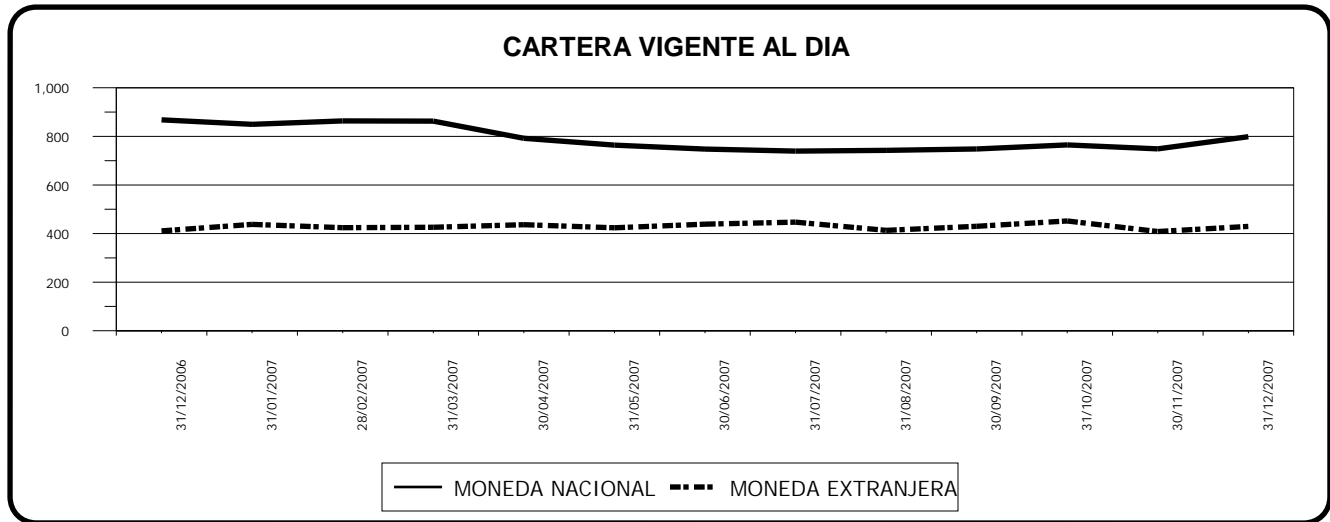
EN SITUACION ESPECIAL

METROPOLITANA, S. A.

AGRO COMERCIAL, S. A.

SOCIEDADES FINANCIERAS PRIVADAS

CARTERA DE CREDITOS (Cifras en millones de Quetzales)



SOCIEDADES FINANCIERAS PRIVADAS

CARTERA DE CREDITOS POR ACTIVIDAD ECONOMICA

AL 31 DE DICIEMBRE DE 2007

(Cifras en miles de Quetzales)

	(0)			(1)	(2)	(3)	(4)	(5)	(6)	(7)	(8)	(9)	TOTAL
	(00)	(01)	(09)										
GUATEMALTECA, S. A.	10,062	2,734	0	37,779	0	102,769	0	74,166	1,596	7,913	10,606	2,125	249,750
INDUSTRIAL, S. A.	0	0	0	3,479	0	0	0	0	56	11,263	10,683	0	25,481
DE INVERSIÓN, S. A.	6,517	5,271	501	29,950	0	9,347	0	40,509	13,126	279	27,381	20,285	153,166
RURAL, S. A.	3,419	616	5,346	933	0	12,023	0	4,321	5,600	0	7,068	6,102	45,428
DE OCCIDENTE, S. A.	9,646	84	0	2,906	0	3,914	0	8,845	14,256	0	16,702	3,196	59,549
DE CAPITALES, S. A.	0	0	0	3,557	0	5,813	0	322	238	0	1,600	631	12,161
SUMMA, S. A.	16	1,411	0	4,537	0	2,528	1,603	3,976	19,082	392	5,206	4,205	42,956
SAN MIGUEL, S. A.	28,630	0	0	1,300	0	6,758	0	23,062	11,245	58	20,747	0	91,800
AGROMERCANTIL, S. A.	116	0	1,724	0	0	0	758	0	1,143	0	0	0	3,741
UNO, S. A.	0	0	0	0	0	0	0	0	0	0	0	0	0
LAS TRES AMERICAS, S. A.	0	0	0	0	0	0	0	0	0	0	0	0	0
CONSOLIDADA, S. A.	0	0	0	107,981	0	37,481	0	171,238	1,761	0	39,595	49,342	407,398
DE LOS TRABAJADORES, S. A.	0	0	0	445	0	5,959	640	1,299	53,529	83	283	3,236	65,474
CREDICORP, S. A.	0	0	0	0	0	0	0	8,085	0	0	0	0	8,085
G & T CONTINENTAL, S. A.	22,361	5,224	259	6,399	38	6,940	5	60,998	12,956	301	27,371	11,516	154,368
TOTAL	80,767	15,340	7,830	199,266	38	193,532	3,006	396,821	134,588	20,289	167,242	100,638	1,319,357

CODIGO DE LA ACTIVIDAD ECONOMICA:

- | | |
|--|---|
| (0) Consumo, Transferencias y Otros Destinos | (4) Electricidad, Gas y Agua |
| (00) Consumo | (5) Construcción |
| (01) Transferencias | (6) Comercio |
| (09) Otros Destinos | (7) Transporte y Almacenamiento |
| (1) Agricultura, Ganadería, Silvicultura, Caza y Pesca | (8) Establecimientos Financieros, Bienes Inmuebles y Servicios Prestados a las Empresas |
| (2) Explotación de Minas y Cantera | (9) Servicios Comunales, Sociales y Personales |
| (3) Industria Manufacturera | |

SOCIEDADES FINANCIERAS PRIVADAS

CARTERA DE CREDITOS POR ACTIVIDAD ECONOMICA

EN MONEDA NACIONAL

AL 31 DE DICIEMBRE DE 2007

(Cifras en miles de Quetzales)

	(0)			(1)	(2)	(3)	(4)	(5)	(6)	(7)	(8)	(9)	TOTAL
	(00)	(01)	(09)										
FINANCIERAS PRIVADAS													
GUATEMALTECA, S. A.	9,635	88	0	9,097	0	27,540	0	28,639	1,486	4,784	4,079	111	85,459
INDUSTRIAL, S. A.	0	0	0	0	0	0	0	0	56	11,263	0	0	11,319
DE INVERSIÓN, S. A.	1,702	5,015	501	20,146	0	2,128	0	19,733	11,159	80	21,789	7,996	90,249
RURAL, S. A.	1,356	0	5,346	933	0	9,922	0	3,764	5,600	0	7,068	6,102	40,091
DE OCCIDENTE, S. A.	3,295	84	0	2,906	0	3,914	0	8,845	14,256	0	13,644	2,490	49,434
DE CAPITALES, S. A.	0	0	0	3,557	0	4,827	0	322	0	0	1,600	631	10,937
SUMMA, S. A.	0	1,411	0	3,764	0	2,528	0	300	10,984	392	2,538	2,165	24,082
SAN MIGUEL, S. A.	7,488	0	0	1,300	0	653	0	16,544	10,437	58	20,747	0	57,227
AGROMERCANTIL, S. A.	116	0	1,724	0	0	0	0	0	1,143	0	0	0	2,983
UNO, S. A.	0	0	0	0	0	0	0	0	0	0	0	0	0
LAS TRES AMERICAS, S. A.	0	0	0	0	0	0	0	0	0	0	0	0	0
CONSOLIDADA, S. A.	0	0	0	107,307	0	25,272	0	64,552	1,689	0	39,284	44,000	282,104
DE LOS TRABAJADORES, S. A.	0	0	0	445	0	5,283	640	535	39,493	83	283	460	47,222
CREDICORP, S. A.	0	0	0	0	0	0	0	8,085	0	0	0	0	8,085
G & T CONTINENTAL, S. A.	22,361	5,224	259	6,399	38	6,940	5	60,998	12,956	301	22,148	11,516	149,145
TOTAL	45,953	11,822	7,830	155,854	38	89,007	645	212,317	109,259	16,961	133,180	75,471	858,337

EN SITUACION ESPECIAL

METROPOLITANA, S. A.
AGRO COMERCIAL, S. A.

CODIGO DE LA ACTIVIDAD ECONOMICA:

- | | |
|--|---|
| (0) Consumo, Transferencias y Otros Destinos | (4) Electricidad, Gas y Agua |
| (00) Consumo | (5) Construcción |
| (01) Transferencias | (6) Comercio |
| (09) Otros Destinos | (7) Transporte y Almacenamiento |
| (1) Agricultura, Ganadería, Silvicultura, Caza y Pesca | (8) Establecimientos Financieros, Bienes Inmuebles y Servicios Prestados a las Empresas |
| (2) Explotación de Minas y Cantera | (9) Servicios Comunales, Sociales y Personales |
| (3) Industria Manufacturera | |

SOCIEDADES FINANCIERAS PRIVADAS

CARTERA DE CREDITOS POR ACTIVIDAD ECONOMICA

EN MONEDA EXTRANJERA

AL 31 DE DICIEMBRE DE 2007

(Cifras en miles de Quetzales)

	(0)			(1)	(2)	(3)	(4)	(5)	(6)	(7)	(8)	(9)	TOTAL
	(00)	(01)	(09)										
FINANCIERAS PRIVADAS													
GUATEMALTECA, S. A.	427	2,646	0	28,682	0	75,229	0	45,526	110	3,129	6,526	2,014	164,289
INDUSTRIAL, S. A.	0	0	0	3,479	0	0	0	0	0	0	10,683	0	14,162
DE INVERSIÓN, S. A.	4,815	257	0	9,803	0	7,219	0	20,776	1,966	199	5,593	12,288	62,916
RURAL, S. A.	2,063	616	0	0	0	2,101	0	556	0	0	0	0	5,336
DE OCCIDENTE, S. A.	6,351	0	0	0	0	0	0	0	0	0	3,058	706	10,115
DE CAPITALAS, S. A.	0	0	0	0	0	986	0	0	238	0	0	0	1,224
SUMMA, S. A.	16	0	0	773	0	0	1,603	3,676	8,099	0	2,668	2,039	18,874
SAN MIGUEL, S. A.	21,141	0	0	0	0	6,105	0	6,518	808	0	0	0	34,572
AGROMERCANTIL, S. A.	0	0	0	0	0	0	758	0	0	0	0	0	758
UNO, S. A.	0	0	0	0	0	0	0	0	0	0	0	0	0
LAS TRES AMERICAS, S. A.	0	0	0	0	0	0	0	0	0	0	0	0	0
CONSOLIDADA, S. A.	0	0	0	674	0	12,210	0	106,686	72	0	310	5,342	125,294
DE LOS TRABAJADORES, S. A.	0	0	0	0	0	676	0	763	14,036	0	0	2,775	18,250
CREDICORP, S. A.	0	0	0	0	0	0	0	0	0	0	0	0	0
G & T CONTINENTAL, S. A.	0	0	0	0	0	0	0	0	0	0	5,223	0	5,223
TOTAL	34,813	3,519	0	43,411	0	104,526	2,361	184,501	25,329	3,328	34,061	25,164	461,013

EN SITUACION ESPECIAL

METROPOLITANA, S. A.
AGRO COMERCIAL, S. A.

CODIGO DE LA ACTIVIDAD ECONOMICA:

- | | |
|--|---|
| (0) Consumo, Transferencias y Otros Destinos | (4) Electricidad, Gas y Agua |
| (00) Consumo | (5) Construcción |
| (01) Transferencias | (6) Comercio |
| (09) Otros Destinos | (7) Transporte y Almacenamiento |
| (1) Agricultura, Ganadería, Silvicultura, Caza y Pesca | (8) Establecimientos Financieros, Bienes Inmuebles y Servicios Prestados a las Empresas |
| (2) Explotación de Minas y Cantera | (9) Servicios Comunales, Sociales y Personales |
| (3) Industria Manufacturera | |

SOCIEDADES FINANCIERAS PRIVADAS

PRESTAMOS Y DESCUENTOS CONCEDIDOS POR DISTRIBUCION GEOGRAFICA

EN EL MES DE DICIEMBRE DE 2007

(Cifras en miles de Quetzales)

	SOCIEDADES FINANCIERAS PRIVADAS	%	FINANCIERAS EN SITUACION ESPECIAL *	%
GUATEMALA	74,324	95.29	0	0.00
ALTA VERAPAZ	138	0.18	0	0.00
BAJA VERAPAZ	6	0.01	0	0.00
IZABAL	7	0.01	0	0.00
CHIQUMULA	4	0.00	0	0.00
ZACAPA	21	0.03	0	0.00
EL PROGRESO	8	0.01	0	0.00
JUTIAPA	323	0.41	0	0.00
JALAPA	2	0.00	0	0.00
SANTA ROSA	6	0.01	0	0.00
CHIMALTENANGO	188	0.24	0	0.00
SACATEPEQUEZ	9	0.01	0	0.00
ESCUINTLA	17	0.02	0	0.00
SAN MARCOS	0	0.00	0	0.00
QUETZALTENANGO	2,248	2.88	0	0.00
TOTONICAPAN	0	0.00	0	0.00
SOLOLA	0	0.00	0	0.00
RETALHULEU	252	0.32	0	0.00
SUCHITEPEQUEZ	28	0.04	0	0.00
HUEHUETENANGO	183	0.23	0	0.00
QUICHE	6	0.01	0	0.00
PETEN	228	0.29	0	0.00
BELICE	0	0.00	0	0.00
OTROS PAISES	0	0.00	0	0.00
TOTAL	77,995	100	0	0

NOTAS :

- La distribución geográfica se hace con base en el lugar donde se efectuó la inversión.
- Las cifras no incluyen préstamos concedidos por medio de Tarjetas de Crédito y Factoraje.

* METROPOLITANA, S. A., AGRO COMERCIAL, S. A.

SOCIEDADES FINANCIERAS PRIVADAS

PRESTAMOS Y DESCUENTOS CONCEDIDOS POR DESTINO ECONOMICO
Y TIPO DE INVERSION

EN EL MES DE DICIEMBRE DE 2007

(Cifras en miles de Quetzales)

FINANCIERAS PRIVADAS					EN SITUACION ESPECIAL *			
	GASTOS DE OPERACION	FORMACION DE CAPITAL	OTROS	TOTAL	GASTOS DE OPERACION	FORMACION DE CAPITAL	OTROS	TOTAL
CONSUMO, TRANSFERENCIAS Y OTROS DESTINOS	1,164	0	4,734	5,897	0	0	0	0
CONSUMO	1,164	0	4,734	5,897	0	0	0	0
Adquisición de bienes durables	1,164	0	4,734	5,897	0	0	0	0
Mobiliario para el hogar	0	0	0	0	0	0	0	0
Utensilios para el hogar	0	0	0	0	0	0	0	0
Prendas para uso personal	0	0	0	0	0	0	0	0
Vehículos para uso personal	0	0	0	0	0	0	0	0
Material, mobiliario y equipo de estudio	0	0	0	0	0	0	0	0
Inmuebles	370	0	4,734	5,104	0	0	0	0
Bienes inmuebles para vivienda garantizados con hipotecas	794	0	0	794	0	0	0	0
Otros	0	0	0	0	0	0	0	0
Adquisición de bienes fungibles	0	0	0	0	0	0	0	0
Medicinas y medicamentos	0	0	0	0	0	0	0	0
Otros	0	0	0	0	0	0	0	0
Servicios recibidos	0	0	0	0	0	0	0	0
Tratamiento médico en el país	0	0	0	0	0	0	0	0
Tratamiento médico en el exterior	0	0	0	0	0	0	0	0
Viajes de estudio	0	0	0	0	0	0	0	0
Viajes de turismo	0	0	0	0	0	0	0	0
Costas judiciales	0	0	0	0	0	0	0	0
Honorarios profesionales	0	0	0	0	0	0	0	0
Alquileres	0	0	0	0	0	0	0	0
Otros	0	0	0	0	0	0	0	0
Otros consumos	0	0	0	0	0	0	0	0
TRANSFERENCIAS	0	0	0	0	0	0	0	0
Adquisición de bienes inmuebles a propietarios del mismo sector	0	0	0	0	0	0	0	0
Adquisición maquinaria y equipo propietarios del mismo sector	0	0	0	0	0	0	0	0
Adquisición de títulos valores	0	0	0	0	0	0	0	0
Pago de deudas bancarias	0	0	0	0	0	0	0	0
Pago de deudas comerciales	0	0	0	0	0	0	0	0
Pago deudas particulares	0	0	0	0	0	0	0	0
OTROS DESTINOS	0	0	0	0	0	0	0	0
Actividades no especificadas	0	0	0	0	0	0	0	0
AGRICULTURA, GANADERÍA, SILVICULTURA, CAZA Y PESCA	0	0	1,396	1,396	0	0	0	0
AGRICULTURA	0	0	1,396	1,396	0	0	0	0
Cereales y legumbres	0	0	396	396	0	0	0	0
Arroz	0	0	0	0	0	0	0	0
Trigo	0	0	0	0	0	0	0	0
Maíz	0	0	0	0	0	0	0	0
Frijol	0	0	0	0	0	0	0	0
Maicillo	0	0	0	0	0	0	0	0
Otros	0	0	396	396	0	0	0	0
Hortalizas	0	0	1,000	1,000	0	0	0	0
Frutas	0	0	0	0	0	0	0	0
Bebidas y azúcares	0	0	0	0	0	0	0	0
Café	0	0	0	0	0	0	0	0
Té	0	0	0	0	0	0	0	0
Cacao	0	0	0	0	0	0	0	0
Caña	0	0	0	0	0	0	0	0
Otras	0	0	0	0	0	0	0	0
Semillas y plantas oleaginosas	0	0	0	0	0	0	0	0
Plantas textiles	0	0	0	0	0	0	0	0

* METROPOLITANA, S.A., AGRO COMERCIAL, S.A.

SOCIEDADES FINANCIERAS PRIVADAS

PRESTAMOS Y DESCUENTOS CONCEDIDOS POR DESTINO ECONOMICO
Y TIPO DE INVERSION

EN EL MES DE DICIEMBRE DE 2007

(Cifras en miles de Quetzales)

	FINANCIERAS PRIVADAS				EN SITUACION ESPECIAL *			
	GASTOS DE OPERACION	FORMACION DE CAPITAL	OTROS	TOTAL	GASTOS DE OPERACION	FORMACION DE CAPITAL	OTROS	TOTAL
Algodón	0	0	0	0	0	0	0	0
Kenaf	0	0	0	0	0	0	0	0
Henequén	0	0	0	0	0	0	0	0
Lino	0	0	0	0	0	0	0	0
Otras	0	0	0	0	0	0	0	0
Espicias	0	0	0	0	0	0	0	0
Otros cultivos y plantas	0	0	0	0	0	0	0	0
GANADERÍA	0	0	0	0	0	0	0	0
Ganado vacuno	0	0	0	0	0	0	0	0
Caballar, asnal y mular	0	0	0	0	0	0	0	0
Ganado caprino	0	0	0	0	0	0	0	0
Ganado ovino	0	0	0	0	0	0	0	0
Porcino	0	0	0	0	0	0	0	0
Avicultura	0	0	0	0	0	0	0	0
Cunicultura	0	0	0	0	0	0	0	0
Apiarios	0	0	0	0	0	0	0	0
Pastos y forrajes	0	0	0	0	0	0	0	0
Otras especies de animales	0	0	0	0	0	0	0	0
SILVICULTURA	0	0	0	0	0	0	0	0
CAZA Y PESCA	0	0	0	0	0	0	0	0
EXPLOTACIÓN DE MINAS Y CANTERAS	0	0	0	0	0	0	0	0
MINAS DE CARBÓN	0	0	0	0	0	0	0	0
PETRÓLEO CRUDO Y GAS NATURAL	0	0	0	0	0	0	0	0
EXTRACCIÓN DE MINERALES METÁLICOS	0	0	0	0	0	0	0	0
EXTRACCIÓN DE MINERALES NO METÁLICOS	0	0	0	0	0	0	0	0
EXPLOTACIÓN DE CANTERA	0	0	0	0	0	0	0	0
INDUSTRIAS MANUFACTURERAS	3	3,816	1,652	5,470	0	0	0	0
PRODUCTOS ALIMENTICIOS, BEBIDAS Y TABACO	0	0	0	0	0	0	0	0
TEXTILES, PRENDAS DE VESTIR E INDUSTRIAS DE CUERO	0	0	0	0	0	0	0	0
INDUSTRIA DE LA MADERA Y PRODUCTOS DE LA MADERA, INCLUIDOS MUEBLES	0	0	0	0	0	0	0	0
FABRICACIÓN DE PAPEL Y PRODUCTOS DE PAPEL; IMPRENTAS Y EDITORIALES	0	0	0	0	0	0	0	0
FABRICACIÓN DE SUSTANCIAS QUÍMICAS Y DE PRODUCTOS QUÍMICOS DERIVADOS DEL PETRÓLEO-CARBÓN DE CAUCHO-PLÁSTICO	0	3,816	0	3,816	0	0	0	0
FABRICACIÓN DE PRODUCTOS MINERALES NO METÁLICOS EXCEPTUANDO LOS DERIVADOS DEL PETRÓLEO Y DEL CARBÓN	0	0	1,645	1,645	0	0	0	0
INDUSTRIAS METÁLICAS BÁSICAS	0	0	0	0	0	0	0	0
FABRICACIÓN DE PRODUCTOS METÁLICOS, MAQUINARIA Y EQUIPO	3	0	7	10	0	0	0	0
OTRAS INDUSTRIAS MANUFACTURERAS	0	0	0	0	0	0	0	0
ELECTRICIDAD, GAS Y AGUA	0	0	1,145	1,145	0	0	0	0
ELECTRICIDAD	0	0	1,145	1,145	0	0	0	0
GAS	0	0	0	0	0	0	0	0
OBRAS HIDRAÚLICAS Y SUMINISTRO DE AGUA	0	0	0	0	0	0	0	0
CONSTRUCCIÓN	452	5,076	815	6,344	0	0	0	0
CONSTRUCCIÓN, REFORMA Y REPARACIÓN DE VÍAS DE COMUNICACIÓN	452	0	0	452	0	0	0	0
Construcción, reforma y reparación vías de comunicación	452	0	0	452	0	0	0	0

* METROPOLITANA, S.A., AGRO COMERCIAL, S.A.

SOCIEDADES FINANCIERAS PRIVADAS

PRESTAMOS Y DESCUENTOS CONCEDIDOS POR DESTINO ECONOMICO
Y TIPO DE INVERSION

EN EL MES DE DICIEMBRE DE 2007

(Cifras en miles de Quetzales)

	FINANCIERAS PRIVADAS				EN SITUACION ESPECIAL *			
	GASTOS DE OPERACION	FORMACION DE CAPITAL	OTROS	TOTAL	GASTOS DE OPERACION	FORMACION DE CAPITAL	OTROS	TOTAL
Aeropuertos y pistas de aviación	0	0	0	0	0	0	0	0
Carreteras	452	0	0	452	0	0	0	0
Puertos muelles y canales	0	0	0	0	0	0	0	0
Vías férreas	0	0	0	0	0	0	0	0
Otras	0	0	0	0	0	0	0	0
CONSTRUCCIÓN, REFORMA Y REPARACIÓN GENERAL	0	5,076	815	5,891	0	0	0	0
De carácter principal	0	5,076	815	5,891	0	0	0	0
Edificios	0	0	0	0	0	0	0	0
Viviendas	0	5,076	815	5,891	0	0	0	0
Oficinas y bodegas	0	0	0	0	0	0	0	0
Instalaciones hidráulicas y centrales hidroeléctricas	0	0	0	0	0	0	0	0
Conducciones de agua gas y electricidad	0	0	0	0	0	0	0	0
Presas drenajes y obras de riego	0	0	0	0	0	0	0	0
Estacionamientos	0	0	0	0	0	0	0	0
Otros	0	0	0	0	0	0	0	0
De carácter secundario	0	0	0	0	0	0	0	0
Instalaciones de plomería, calefacción y aire acondicionado	0	0	0	0	0	0	0	0
Chapistería e instalaciones eléctricas	0	0	0	0	0	0	0	0
Colocación de ladrillos y pisos, piedras, baldosas y labrado de mármol	0	0	0	0	0	0	0	0
Colocación de techos	0	0	0	0	0	0	0	0
Perforación de pozos de agua	0	0	0	0	0	0	0	0
Excavación y cimentación	0	0	0	0	0	0	0	0
Pintura y decoración	0	0	0	0	0	0	0	0
Otros	0	0	0	0	0	0	0	0
COMERCIO	5,556	40	6,088	11,684	0	0	0	0
COMERCIO INTERNO	4,910	40	3,823	8,774	0	0	0	0
COMERCIO DE IMPORTACIÓN	165	0	2,265	2,430	0	0	0	0
EXPORTACIÓN	0	0	0	0	0	0	0	0
COMERCIO NO ESPECIFICADO	481	0	0	481	0	0	0	0
TRANSPORTE Y ALMACENAMIENTO	968	0	392	1,360	0	0	0	0
TRANSPORTE TERRESTRE	968	0	392	1,360	0	0	0	0
TRANSPORTE POR AGUA	0	0	0	0	0	0	0	0
TRANSPORTE AÉREO	0	0	0	0	0	0	0	0
ESTABLECIMIENTOS FINANCIEROS, BIENES INMUEBLES, SERVICIOS PRESTADOS A LAS EMPRESAS	3,495	3,045	6,958	13,499	0	0	0	0
ESTABLECIMIENTOS FINANCIEROS	1,800	0	3,976	5,776	0	0	0	0
EMPRESAS ADMINISTRADORAS DE BIENES INMUEBLES	0	0	2,498	2,498	0	0	0	0
SERVICIOS PRESTADOS A LAS EMPRESAS	1,695	3,045	484	5,225	0	0	0	0
SERVICIOS COMUNALES, SOCIALES Y PERSONALES	99	30,413	689	31,200	0	0	0	0
SERVICIOS DE SANEAMIENTO Y SIMILARES	0	0	0	0	0	0	0	0
SERVICIOS SOCIALES Y OTROS SERVICIOS COMUNALES CONEXOS	0	0	0	0	0	0	0	0
SERVICIOS DE DIVERSIÓN, ESPARCIMIENTO Y CULTURALES	0	0	0	0	0	0	0	0
SERVICIOS PERSONALES Y DE LOS HOGARES	99	30,413	689	31,200	0	0	0	0
ORGANIZACIONES INTERNACIONALES Y OTROS ORGANISMOS EXTRATERRITORIALES	0	0	0	0	0	0	0	0
TOTAL	11,737	42,390	23,868	77,995	0	0	0	0

* METROPOLITANA, S.A., AGRO COMERCIAL, S.A.

FINANCIERAS PRIVADAS

PRESTAMOS Y DESCUENTOS CONCEDIDOS POR
ESTRATIFICACION Y PLAZO ORIGINAL
EN EL MES DE DICIEMBRE DE 2007

(Cifras en miles de Quetzales)

	HASTA 10,000		DE 10,001 A 20,000		DE 20,001 A 50,000		DE 50,001 A 100,000		DE 100,001 Y MAS		TOTAL	
	No.	Monto	No.	Monto	No.	Monto	No.	Monto	No.	Monto	No.	Monto
CONSUMO, TRANSFERENCIAS Y OTROS DESTINOS	0	0	0	0	0	0	2	130	20	5,767	22	5,897
AGRICULTURA, GANADERÍA, SILVICULTURA, CAZA Y PESCA	0	0	1	14	0	0	0	0	2	1,382	3	1,396
AGRICULTURA	0	0	1	14	0	0	0	0	2	1,382	3	1,396
GANADERÍA	0	0	0	0	0	0	0	0	0	0	0	0
SILVICULTURA	0	0	0	0	0	0	0	0	0	0	0	0
CAZA Y PESCA	0	0	0	0	0	0	0	0	0	0	0	0
EXPLOTACIÓN DE MINAS Y CANTERAS	0	0	0	0	0	0	0	0	0	0	0	0
INDUSTRIAS MANUFACTURERAS	2	10	0	0	0	0	0	0	3	5,460	5	5,470
ELECTRICIDAD, GAS Y AGUA	0	0	0	0	0	0	0	0	1	1,145	1	1,145
CONSTRUCCIÓN	26	152	10	150	14	462	0	0	10	5,580	60	6,344
CONSTRUCCIÓN, REFORMA Y REPARACIÓN DE VÍAS DE COMUNICACIÓN	0	0	0	0	0	0	0	0	1	452	1	452
COMERCIO	45	152	6	87	5	157	2	143	22	11,145	80	11,684
TRANSPORTE Y ALMACENAMIENTO	0	0	0	0	0	0	3	247	7	1,114	10	1,360
ESTABLECIMIENTOS FINANCIEROS, BIENES INMUEBLES, SERVICIOS PRESTADOS A LAS EMPRESAS	64	335	17	273	12	411	8	536	21	11,944	122	13,499
SERVICIOS COMUNALES, SOCIALES Y PERSONALES	44	256	5	68	2	54	1	63	7	30,760	59	31,200
TOTAL	181	905	39	592	33	1,084	16	1,119	93	74,295	362	77,995

	HASTA 1 AÑO		DE 1 A 3 AÑOS		DE 3 A 5 AÑOS		DE 5 AÑOS Y MAS		TOTAL	
	No.	Monto	No.	Monto	No.	Monto	No.	Monto	No.	Monto
CONSUMO, TRANSFERENCIAS Y OTROS DESTINOS	0	0	0	0	2	365	20	5,532	22	5,897
AGRICULTURA, GANADERÍA, SILVICULTURA, CAZA Y PESCA	2	396	0	0	1	1,000	0	0	3	1,396
AGRICULTURA	2	396	0	0	1	1,000	0	0	3	1,396
GANADERÍA	0	0	0	0	0	0	0	0	0	0
SILVICULTURA	0	0	0	0	0	0	0	0	0	0
CAZA Y PESCA	0	0	0	0	0	0	0	0	0	0
EXPLOTACIÓN DE MINAS Y CANTERAS	0	0	0	0	0	0	0	0	0	0
INDUSTRIAS MANUFACTURERAS	1	886	3	3,826	1	759	0	0	5	5,470
ELECTRICIDAD, GAS Y AGUA	0	0	0	0	1	1,145	0	0	1	1,145
CONSTRUCCIÓN	0	0	51	2,031	1	258	8	4,055	60	6,344
CONSTRUCCIÓN, REFORMA Y REPARACIÓN DE VÍAS DE COMUNICACIÓN	0	0	1	452	0	0	0	0	1	452
COMERCIO	31	8,767	46	1,321	2	1,260	1	336	80	11,684
TRANSPORTE Y ALMACENAMIENTO	3	392	7	968	0	0	0	0	10	1,360
ESTABLECIMIENTOS FINANCIEROS, BIENES INMUEBLES, SERVICIOS PRESTADOS A LAS EMPRESAS	4	324	111	8,456	6	4,518	1	201	122	13,499
SERVICIOS COMUNALES, SOCIALES Y PERSONALES	10	689	49	30,512	0	0	0	0	59	31,200
TOTAL	51	11,453	267	47,114	14	9,304	30	10,124	362	77,995

SOCIEDADES FINANCIERAS PRIVADAS

INTEGRACION DE FIDEICOMISOS

AL 31 DE DICIEMBRE DE 2007

(Cifras en miles de Quetzales)

	Estatales		Municipales		Privados		Total	
	No.	Patrimonio Recibido	No.	Patrimonio Recibido	No.	Patrimonio Recibido	No.	Patrimonio Recibido
GUATEMALTECA, S. A.	0	0	0	0	27	735,820	27	735,820
INDUSTRIAL, S. A.	0	0	0	0	87	3,405,570	87	3,405,570
DE INVERSIÓN, S. A.	0	0	0	0	1	4,517	1	4,517
RURAL, S. A.	0	0	0	0	27	378,035	27	378,035
DE OCCIDENTE, S. A.	1	11,213	2	62,651	28	279,966	31	353,830
DE CAPITALES, S. A.	0	0	0	0	28	97,213	28	97,213
SUMMA, S. A.	0	0	0	0	8	31,522	8	31,522
SAN MIGUEL, S. A.	0	0	0	0	5	22,820	5	22,820
AGROMERCANTIL, S. A.	0	0	0	0	16	446,239	16	446,239
UNO, S. A.	0	0	1	208,911	0	0	1	208,911
LAS TRES AMERICAS, S. A.	0	0	0	0	0	0	0	0
CONSOLIDADA, S. A.	0	0	0	0	29	1,019,072	29	1,019,072
DE LOS TRABAJADORES, S. A.	0	0	0	0	0	0	0	0
CREDICORP, S. A.	0	0	0	0	11	1,877	11	1,877
G & T CONTINENTAL, S. A.	0	0	0	0	60	1,026,067	60	1,026,067
TOTAL	1	11,213	3	271,562	327	7,448,718	331	7,731,493

EN SITUACION ESPECIAL

METROPOLITANA, S. A.

AGRO COMERCIAL, S. A.

El Fideicomiso es un contrato por el que una persona llamada fideicomitente transmite ciertos bienes y derechos a otra llamada fiduciaria, quien los recibe con la limitacion de caracter obligatorio, de realizar solo aquellos actos exigidos para cumplir los fines del fideicomiso y en beneficio de un tercero llamado fideicomisario.

SOCIEDADES FINANCIERAS PRIVADAS

AL 31 DE DICIEMBRE DE 2007

DEFINICION DE INDICADORES FINANCIEROS

AREA	INDICADOR	DEFINICION	INTERPRETACION
Liquidez	Liquidez inmediata (LI)	Es el cociente de dividir las disponibilidades entre la suma de los depósitos más las obligaciones financieras.	Representa la proporción de recursos de inmediata disponibilidad de los que la entidad dispone para hacer frente a sus obligaciones de captación.
	Liquidez mediata (LM)	Es el cociente de dividir la suma de las disponibilidades más las inversiones temporales entre la suma de los depósitos más las obligaciones financieras más las cuentas por pagar.	Representa la proporción de recursos de inmediata disponibilidad más inversiones en valores de fácil realización, respecto a las obligaciones depositarias más otras exigibilidades de corto plazo.
Solvencia	Patrimonio en relación a activos (PA)	Es el cociente de dividir el capital contable entre el activo neto.	Representa la proporción de capital contable que respalda los activos de la entidad.
	Patrimonio en relación a Cartera de Créditos (PCC)	Es el cociente de dividir el capital contable entre la cartera de créditos bruta.	Representa la proporción de la cartera de créditos bruta que está respaldada por el patrimonio de los accionistas.
	Patrimonio en relación a las captaciones (PCA)	Es el cociente de dividir el capital contable entre la suma de los depósitos más las obligaciones financieras.	Representa la proporción de los recursos de los accionistas respecto a los recursos captados del público.
Rentabilidad	Rentabilidad sobre Patrimonio (RP)	Es el cociente de dividir la utilidad neta anualizada entre el capital contable.	Representa la utilidad con respecto a los recursos de los accionistas. Este indicador se muestra sólo cuando el capital contable es positivo.
	Rentabilidad sobre Activos (RA)	Es el cociente de dividir la utilidad neta anualizada entre el activo neto.	Representa la proporción de utilidad respecto al total de recursos propios más los ajenos administrados por la entidad.
	Eficiencia (EF)	Es el cociente de dividir el margen operacional neto entre el margen operacional bruto.	Representa la proporción de la utilidad bruta de operación que queda de remanente, luego de deducir los gastos administrativos. Al restar el indicador de la unidad, se obtiene la relación de gastos administrativos sobre utilidad bruta.
Calidad de Activos	Cartera Vigente en relación a Cartera Bruta (CVC)	Es el cociente de dividir la cartera de créditos vigente entre la cartera de créditos bruta.	Representa la proporción de la cartera total que se encuentra vigente y consecuentemente, la calidad de la misma. La tasa de cartera vencida se obtiene al restar este indicador de la unidad.
	Cobertura de Cartera Crediticia en Riesgo (CCR)	Es el cociente de dividir las estimaciones por valuación para cartera de créditos entre la suma de la cartera vigente en mora más la cartera vencida.	Representa la proporción de la cartera crediticia en riesgo que está cubierta por provisiones.

INDICADORES FINANCIEROS

LIQUIDEZ

Liquidez Inmediata	4.01 %
Liquidez Mediata	29.80 %

SOLVENCIA

Patrimonio en relación a Activos	16.84 %
Patrimonio en relación a Cartera de Créditos	62.77 %
Patrimonio en relación a Captaciones	21.77 %

RENTABILIDAD

Rentabilidad sobre Patrimonio	12.58 %
Rentabilidad sobre Activos	2.12 %
Eficiencia	59.23 %

CALIDAD DE ACTIVOS

Cartera Vigente en relación a Cartera Bruta	96.96 %
Cobertura de Cartera Crediticia en Riesgo	31.87 %

NOTAS :

- Los indicadores de mayor valor reflejan una mejor situación en el rubro correspondiente.
- Todos los indicadores están expresados en porcentaje.
- Los indicadores han sido contruidos de forma tal que puedan ser calculados con la información publicada en este boletín.

CONSEJO GUATEMALTECA, S. A.
AL 31 DE DICIEMBRE DE 2007
(Cifras en miles de Quetzales)

		TASAS DE INTERES PROMEDIO PONDERADAS	MONEDA NACIONAL	MONEDA EXTRANJERA
ACTIVO	778,848			
DISPONIBILIDADES	15,705			
Caja	1			
Banco Central	2,610			
Bancos del País	12,623			
Bancos del Exterior	471			
Cheques y Giros a Compensar	-			
Giros sobre el Exterior	-			
INVERSIONES TEMPORALES	440,860			
Títulos-Valores de Emisores Nac.	440,474			
Títulos-Valores de Emisores Ext.	812			
Intereses Pagados en Compra de Val.	-			
SUMA	441,286			
(-) Estimaciones por Valuación	426			
CARTERA DE CREDITOS	239,616			
Vigentes	237,376			
Al Día	207,276			
En Mora	30,100			
Vencidos	12,372			
En Proceso de Prórroga	1,454			
En Cobro Administrativo	1,647			
En Cobro Judicial	9,271			
SUMA	249,749			
(-) Estimaciones Por Valuación	10,133			
PRODUCTOS FINANCIEROS POR COBRAR	14,804			
CUENTAS POR COBRAR (Neto)	2,859			
GASTOS ANTICIPADOS	4,488			
ACTIVOS EXTRAORDINARIOS (Neto)	3,307			
INVERSIONES A LARGO PLAZO	306			
Títulos-Valores de Emisores Nacionales	306			
Títulos-Valores de Emisores Extranjeros	-			
Intereses pagados en compra de valores	-			
SUMA	306			
(-) Estimaciones Por Valuación	-			
OTRAS INVERSIONES	52,874			
SUC. CASA MATRIZ Y DEPTOS. ADSCRITOS	-			
INMUEBLES Y MUEBLES (Neto)	4,197			
CARGOS DIFERIDOS (Neto)	32			
PASIVO	689,395			
DEPOSITOS	-			
Depósitos a la Vista	-			
Depósitos de Ahorro	-			
Depósitos a Plazo	-			
Otros Depósitos	-			
CREDITOS OBTENIDOS	3,816			
Banco Central	-			
Instituciones Financieras	-			
Organismos Internacionales y Entidades Extranjeras	-			
Bancos del Exterior	3,816			
OBLIGACIONES FINANCIERAS	669,082			
TITULOS DE CAPITALIZACION	-			
GASTOS FINANCIEROS POR PAGAR	6,677			
CUENTAS POR PAGAR	3,675			
PROVISIONES	36			
SUC. CASA MATRIZ Y DEPTOS ADSCRITOS	-			
CREDITOS DIFERIDOS	202			
S U B T O T A L	683,487			
OTRAS CUENTAS ACREEDORAS	5,907			
CAPITAL CONTABLE	89,453			
CAPITAL PRIMARIO	49,420			
CAPITAL PAGADO	42,224			
Capital Autorizado	57,000			
Capital no Pagado (-)	14,776			
Casa Matriz, Capital Asignado	-			
Aportes para Acciones	-			
Otras Aportaciones	-			
Reservas de Capital	7,196			
CAPITAL COMPLEMENTARIO	40,033			
OTRAS RESERVAS DE CAPITAL	34,031			
RESERVAS PARA ACTIVOS EXTRAORDINARIOS	-			
OBLIGACIONES CONVERTIBLES EN ACCIONES	-			
OBLIGACIONES SUBORDINADAS	-			
REVALUACION DE ACTIVOS	-			
GANANCIAS Y PERDIDAS POR FUSION	-			
PERDIDAS X APLICAR EJERC. ANT. (-)	-			
AJUSTES AL IMPUESTO SOBRE LA RENTA	-			
GANANCIAS POR APLICAR DE EJERCICIOS ANTERIORES	-			
VALUACION ACTIVOS RECUP. DUDOSA(-)	2,337			
RESULTADO DEL EJERCICIO	8,338			
TOTAL IGUAL A LA SUMA DEL ACTIVO	778,848			
ESTADO DE RESULTADOS				
PRODUCTOS POR COLOCACION	67,027			
Financieros	47,073			
Por Operaciones en M/E	19,954			
GASTOS POR CAPTACION	50,522			
Financieros	35,963			
Por Operaciones en M/E	14,559			
MARGEN DE INVERSIONES	16,505			
OTROS PRODUCTOS Y GASTOS DE OPERACION				
PRODUCTOS POR SERVICIOS	852			
GASTOS POR SERVICIOS	-			
MARGEN DE SERVICIOS	852			
PRODUCTOS	-			
De Urbanización y Vivienda	-			
Por Promoción de Empresas	-			
Por Dividendos y Participaciones	-			
GASTOS	-			
De Urbanización y Vivienda	-			
Por Promoción de Empresas	-			
Estimac. por Fluctuac. Precio Mercado	-			
MARGEN OTROS PROD. Y GASTOS DE OPERAC.	-			
MARGEN OPERACIONAL BRUTO	17,357			
GASTOS DE ADMINISTRACION	7,263			
MARGEN OPERACIONAL NETO	10,094			
PRODUCTOS Y GASTOS EXTRAORDINARIOS	-87			
Productos	-			
Gastos	87			
PRODUCTOS Y GASTOS DE EJERCICIOS ANT.	94			
Productos	162			
Gastos	68			
GANANCIA (PERDIDA) BRUTA	10,101			
Impuesto Sobre La Renta	1,763			
GANANCIA (PERDIDA) NETA	8,338			

AL 31 DE DICIEMBRE DE 2007
(Cifras en miles de Quetzales)

		TASAS DE INTERES PROMEDIO PONDERADAS	MONEDA NACIONAL	MONEDA EXTRANJERA
ACTIVO	833,752			
DISPONIBILIDADES	10,507			
Caja	1			
Banco Central	59			
Bancos del País	10,442			
Bancos del Exterior	5			
Cheques y Giros a Compensar	-			
Giros sobre el Exterior	-			
INVERSIONES TEMPORALES	998			
Títulos-Valores de Emisores Nac.	998			
Títulos-Valores de Emisores Ext.	-			
Intereses Pagados en Compra de Val.	-			
SUMA	998			
(-) Estimaciones por Valuación	-			
CARTERA DE CREDITOS	25,325			
Vigentes	25,481			
Al Día	25,425			
En Mora	56			
Vencidos	-			
En Proceso de Prórroga	-			
En Cobro Administrativo	-			
En Cobro Judicial	-			
SUMA	25,481			
(-) Estimaciones Por Valuación	156			
PRODUCTOS FINANCIEROS POR COBRAR	19,406			
CUENTAS POR COBRAR (Neto)	517			
GASTOS ANTICIPADOS	129			
ACTIVOS EXTRAORDINARIOS (Neto)	-			
INVERSIONES A LARGO PLAZO	701,124			
Títulos-Valores de Emisores Nacionales	699,911			
Títulos-Valores de Emisores Extranjeros	-			
Intereses pagados en compra de valores	1,212			
SUMA	701,124			
(-) Estimaciones Por Valuación	-			
OTRAS INVERSIONES	75,725			
SUC. CASA MATRIZ Y DEPTOS. ADSCRITOS	-			
INMUEBLES Y MUEBLES (Neto)	22			
CARGOS DIFERIDOS (Neto)	-			
PASIVO	755,282			
DEPOSITOS	-			
Depósitos a la Vista	-			
Depósitos de Ahorro	-			
Depósitos a Plazo	-			
Otros Depósitos	-			
CREDITOS OBTENIDOS	-			
Banco Central	-			
Instituciones Financieras	-			
Organismos Internacionales y Entidades Extranjeras	-			
Bancos del Exterior	-			
OBLIGACIONES FINANCIERAS	752,335			
TITULOS DE CAPITALIZACION	-			
GASTOS FINANCIEROS POR PAGAR	491			
CUENTAS POR PAGAR	1,946			
PROVISIONES	0			
SUC. CASA MATRIZ Y DEPTOS ADSCRITOS	4			
CREDITOS DIFERIDOS	-			
S U B T O T A L	754,776			
OTRAS CUENTAS ACREEDORAS	506			
CAPITAL CONTABLE	78,471			
CAPITAL PRIMARIO	41,273			
CAPITAL PAGADO	35,000			
Capital Autorizado	35,000			
Capital no Pagado (-)	-			
Casa Matriz, Capital Asignado	-			
Aportes para Acciones	-			
Otras Aportaciones	-			
Reservas de Capital	6,273			
CAPITAL COMPLEMENTARIO	37,197			
OTRAS RESERVAS DE CAPITAL	-			
RESERVAS PARA ACTIVOS EXTRAORDINARIOS	-			
OBLIGACIONES CONVERTIBLES EN ACCIONES	-			
OBLIGACIONES SUBORDINADAS	-			
REVALUACION DE ACTIVOS	-			
GANANCIAS Y PERDIDAS POR FUSION	-			
PERDIDAS X APLICAR EJERC. ANT. (-)	-			
AJUSTES AL IMPUESTO SOBRE LA RENTA	-			
GANANCIAS POR APLICAR DE EJERCICIOS	13,665			
ANTERIORES	-			
VALUACION ACTIVOS RECUP. DUDOSA(-)	-			
RESULTADO DEL EJERCICIO	23,532			
TOTAL IGUAL A LA SUMA DEL ACTIVO	833,752			
ESTADO DE RESULTADOS				
PRODUCTOS POR COLOCACION	66,086			
Financieros	56,322			
Por Operaciones en M/E	9,764			
GASTOS POR CAPTACION	40,540			
Financieros	35,178			
Por Operaciones en M/E	5,362			
MARGEN DE INVERSIONES	25,547			
OTROS PRODUCTOS Y GASTOS DE OPERACION	-			
PRODUCTOS POR SERVICIOS	6,289			
GASTOS POR SERVICIOS	-			
MARGEN DE SERVICIOS	6,289			
PRODUCTOS	-			
De Urbanización y Vivienda	-			
Por Promoción de Empresas	-			
Por Dividendos y Participaciones	-			
GASTOS	-			
De Urbanización y Vivienda	-			
Por Promoción de Empresas	-			
Estimac. por Fluctuac. Precio Mercado	-			
MARGEN OTROS PROD. Y GASTOS DE OPERAC.	-			
MARGEN OPERACIONAL BRUTO	31,836			
GASTOS DE ADMINISTRACION	5,394			
MARGEN OPERACIONAL NETO	26,442			
PRODUCTOS Y GASTOS EXTRAORDINARIOS	-			
Productos	-			
Gastos	-			
PRODUCTOS Y GASTOS DE EJERCICIOS ANT.	366			
Productos	367			
Gastos	1			
GANANCIA (PERDIDA) BRUTA	26,807			
Impuesto Sobre La Renta	3,275			
GANANCIA (PERDIDA) NETA	23,532			

COMPANIA DE INVERSION, S. A.
AL 31 DE DICIEMBRE DE 2007
(Cifras en miles de Quetzales)

ACTIVO	201,002	TASAS DE INTERES PROMEDIO PONDERADAS	MONEDA NACIONAL	MONEDA EXTRANJERA
DISPONIBILIDADES	10,084	Operaciones Activas		
Caja	2	Préstamos	11.37 %	9.30 %
Banco Central	1,267	Documentos Descontados	.00 %	.00 %
Bancos del País	8,413	Operaciones Pasivas		
Bancos del Exterior	402	Depósitos a la Vista	.00 %	.00 %
Cheques y Giros a Compensar	-	Depósitos de Ahorro	.00 %	.00 %
Giros sobre el Exterior	-	Depósitos a Plazo	.00 %	.00 %
INVERSIONES TEMPORALES	7,052	Bonos Bancarios	.00 %	.00 %
Títulos-Valores de Emisores Nac.	7,052			
Títulos-Valores de Emisores Ext.	-	ESTADO DIARIO DEL DEPOSITO LEGAL	MONEDA NACIONAL	MONEDA EXTRANJERA
Intereses Pagados en Compra de Val.	-	Depósito Computable	475	104
SUMA	7,052	Total Requerido	169	7
(-) Estimaciones por Valuación	-	Posición	306	97
CARTERA DE CREDITOS	151,616	CARTERA DE CREDITOS	MONEDA NACIONAL	MONEDA EXTRANJERA
Vigentes	152,935	Total de Cartera de Créditos (Bruta)	100.00 %	100.00 %
Al Día	377	Vigentes al Día	99.58 %	99.64 %
En Mora	152,558	Vigentes en Mora	.16 %	.36 %
Vencidos	231	Vencidos en Proceso de Prórroga	.00 %	.00 %
En Proceso de Prórroga	-	Vencidos en Cobro Administrativo	.00 %	.00 %
En Cobro Administrativo	-	Vencidos en Cobro Judicial	.26 %	.00 %
En Cobro Judicial	231			
SUMA	153,167	Monto total de Cartera de Créditos (Bruta)	90,249	62,917
(-) Estimaciones Por Valuación	-	POSICION PATRIMONIAL		
PRODUCTOS FINANCIEROS POR COBRAR	1,551	Capital Computable	37,822	
CUENTAS POR COBRAR (Neto)	273	Capital Requerido	17,350	
GASTOS ANTICIPADOS	4,580	Posición	20,472	
ACTIVOS EXTRAORDINARIOS (Neto)	141	ACEPTACION DE OBLIGACIONES Y RESPONSABILIDADES		
INVERSIONES A LARGO PLAZO	-	Monto Total Requerido	156,848	
Títulos-Valores de Emisores Nacionales	11,206	Capital y Reservas	41,927	
Títulos-Valores de Emisores Extranjeros	8,154	Límite Máximo de Expansión	838,540	
Intereses pagados en compra de valores	3,052	Exceso o Margen de Expansión	681,692	
SUMA	-	INDICADORES FINANCIEROS		
(-) Estimaciones Por Valuación	-	LIQUIDEZ		
OTRAS INVERSIONES	15,844	Liquidez Inmediata	6.87 %	
SUC. CASA MATRIZ Y DEPTOS. ADSCRITOS	-	Liquidez Mediata	11.62 %	
INMUEBLES Y MUEBLES (Neto)	206	SOLVENCIA		
CARGOS DIFERIDOS (Neto)	-	Patrimonio en relación a Activos	21.83 %	
PASIVO	157,121	Patrimonio en relación a Cartera de Créditos	28.65 %	
DEPOSITOS	-	Patrimonio en relación a Captaciones	29.88 %	
Depósitos a la Vista	-	RENTABILIDAD		
Depósitos de Ahorro	-	Rentabilidad sobre Patrimonio	12.36 %	
Depósitos a Plazo	-	Rentabilidad sobre Activos	2.70 %	
Otros Depósitos	-	Eficiencia	51.47 %	
CREDITOS OBTENIDOS	9,157	CALIDAD DE ACTIVOS		
Banco Central	-	Cartera Vigente en relación a Cartera Bruta	99.85 %	
Instituciones Financieras	-	Cobertura de Cartera Crediticia en Riesgo	254.97 %	
Organismos Internacionales y Entidades Extranjeras	-			
Bancos del Exterior	9,157			
OBLIGACIONES FINANCIERAS	146,843			
TITULOS DE CAPITALIZACION	-			
GASTOS FINANCIEROS POR PAGAR	140			
CUENTAS POR PAGAR	611			
PROVISIONES	98			
SUC. CASA MATRIZ Y DEPTOS ADSCRITOS	-			
CREDITOS DIFERIDOS	-			
S U B T O T A L	156,848			
OTRAS CUENTAS ACREEDORAS	273			
CAPITAL CONTABLE	43,881			
CAPITAL PRIMARIO	18,911			
CAPITAL PAGADO	15,000			
Capital Autorizado	50,000			
Capital no Pagado (-)	35,000			
Casa Matriz, Capital Asignado	-			
Aportes para Acciones	-			
Otras Aportaciones	-			
Reservas de Capital	3,911			
CAPITAL COMPLEMENTARIO	24,970			
OTRAS RESERVAS DE CAPITAL	11,263			
RESERVAS PARA ACTIVOS EXTRAORDINARIOS	-			
OBLIGACIONES CONVERTIBLES EN ACCIONES	-			
OBLIGACIONES SUBORDINADAS	-			
REVALUACION DE ACTIVOS	-			
GANANCIAS Y PERDIDAS POR FUSION	-			
PERDIDAS X APLICAR EJERC. ANT. (-)	-			
AJUSTES AL IMPUESTO SOBRE LA RENTA	-			
GANANCIAS POR APLICAR DE EJERCICIOS ANTERIORES	8,282			
VALUACION ACTIVOS RECUP. DUDOSA (-)	-			
RESULTADO DEL EJERCICIO	5,424			
TOTAL IGUAL A LA SUMA DEL ACTIVO	201,002			
ESTADO DE RESULTADOS				
PRODUCTOS POR COLOCACION	22,540			
Financieros	13,383			
Por Operaciones en M/E	9,157			
GASTOS POR CAPTACION	11,707			
Financieros	7,372			
Por Operaciones en M/E	4,335			
MARGEN DE INVERSIONES	10,833			
OTROS PRODUCTOS Y GASTOS DE OPERACION				
PRODUCTOS POR SERVICIOS	20			
GASTOS POR SERVICIOS	6			
MARGEN DE SERVICIOS	14			
PRODUCTOS	-			
De Urbanización y Vivienda	-			
Por Promoción de Empresas	-			
Por Dividendos y Participaciones	-			
GASTOS	-			
De Urbanización y Vivienda	-			
Por Promoción de Empresas	-			
Estimac. por Fluctuac. Precio Mercado	-			
MARGEN OTROS PROD. Y GASTOS DE OPERAC.	-			
MARGEN OPERACIONAL BRUTO	10,847			
GASTOS DE ADMINISTRACION	5,265			
MARGEN OPERACIONAL NETO	5,583			
PRODUCTOS Y GASTOS EXTRAORDINARIOS	871			
Productos	871			
Gastos	0			
PRODUCTOS Y GASTOS DE EJERCICIOS ANT.	-17			
Productos	4			
Gastos	22			
GANANCIA (PERDIDA) BRUTA	6,436			
Impuesto Sobre La Renta	1,012			
GANANCIA (PERDIDA) NETA	5,424			

FINANCIERA RURAL, S. A.
AL 31 DE DICIEMBRE DE 2007
(Cifras en miles de Quetzales)

ACTIVO	61,431	TASAS DE INTERES PROMEDIO PONDERADAS	MONEDA NACIONAL	MONEDA EXTRANJERA
DISPONIBILIDADES	4,251	Operaciones Activas		
Caja	-	Préstamos	8.83 %	8.12 %
Banco Central	386	Documentos Descontados	.00 %	.00 %
Bancos del País	3,864	Operaciones Pasivas		
Bancos del Exterior	-	Depósitos a la Vista	.00 %	.00 %
Cheques y Giros a Compensar	-	Depósitos de Ahorro	.00 %	.00 %
Giros sobre el Exterior	-	Depósitos a Plazo	.00 %	.00 %
INVERSIONES TEMPORALES	3,000	Bonos Bancarios	.00 %	.00 %
Títulos-Valores de Emisores Nac.	3,000	ESTADO DIARIO DEL DEPOSITO LEGAL	MONEDA NACIONAL	MONEDA EXTRANJERA
Títulos-Valores de Emisores Ext.	-	Depósito Computable	8,386	0
Intereses Pagados en Compra de Val.	-	Total Requerido	156	0
SUMA	3,000	Posición	8,230	0
(-) Estimaciones por Valuación	-	CARTERA DE CREDITOS	MONEDA NACIONAL	MONEDA EXTRANJERA
CARTERA DE CREDITOS	43,708	Total de Cartera de Créditos (Bruta)	100.00 %	100.00 %
Vigentes	37,833	Vigentes al Día	85.34 %	67.79 %
Al Día	37,833	Vigentes en Mora	.00 %	.00 %
En Mora	-	Vencidos en Proceso de Prórroga	.00 %	.00 %
Vencidos	7,595	Vencidos en Cobro Administrativo	.00 %	.00 %
En Proceso de Prórroga	-	Vencidos en Cobro Judicial	14.66 %	32.21 %
En Cobro Administrativo	-			
En Cobro Judicial	7,595	Monto total de Cartera de Créditos (Bruta)	40,092	5,336
SUMA	45,428	POSICION PATRIMONIAL		
(-) Estimaciones Por Valuación	1,720	Capital Computable	28,928	
PRODUCTOS FINANCIEROS POR COBRAR	1,089	Capital Requerido	4,609	
CUENTAS POR COBRAR (Neto)	40	Posición	24,319	
GASTOS ANTICIPADOS	259	ACEPTACION DE OBLIGACIONES Y RESPONSABILIDADES		
ACTIVOS EXTRAORDINARIOS (Neto)	-	Monto Total Requerido	31,308	
INVERSIONES A LARGO PLAZO	5,294	Capital y Reservas	29,307	
Títulos-Valores de Emisores Nacionales	5,182	Límite Máximo de Expansión	586,140	
Títulos-Valores de Emisores Extranjeros	-	Exceso o Margen de Expansión	554,832	
Intereses pagados en compra de valores	112	INDICADORES FINANCIEROS		
SUMA	5,294	LIQUIDEZ		
(-) Estimaciones Por Valuación	-	Liquidez Inmediata	14.10 %	
OTRAS INVERSIONES	3,719	Liquidez Mediata	23.43 %	
SUC. CASA MATRIZ Y DEPTOS. ADSCRITOS	-	SOLVENCIA		
INMUEBLES Y MUEBLES (Neto)	73	Patrimonio en relación a Activos	47.09 %	
CARGOS DIFERIDOS (Neto)	-	Patrimonio en relación a Cartera de Créditos	63.68 %	
PASIVO	32,503	Patrimonio en relación a Captaciones	95.97 %	
DEPOSITOS	-	RENTABILIDAD		
Depósitos a la Vista	-	Rentabilidad sobre Patrimonio	3.29 %	
Depósitos de Ahorro	-	Rentabilidad sobre Activos	1.55 %	
Depósitos a Plazo	-	Eficiencia	23.21 %	
Otros Depósitos	-	CALIDAD DE ACTIVOS		
CREDITOS OBTENIDOS	-	Cartera Vigente en relación a Cartera Bruta	83.28 %	
Banco Central	-	Cobertura de Cartera Crediticia en Riesgo	22.65 %	
Instituciones Financieras	-			
Organismos Internacionales y Entidades Extranjeras	-			
Bancos del Exterior	-			
OBLIGACIONES FINANCIERAS	30,143			
TITULOS DE CAPITALIZACION	-			
GASTOS FINANCIEROS POR PAGAR	471			
CUENTAS POR PAGAR	800			
PROVISIONES	38			
SUC. CASA MATRIZ Y DEPTOS ADSCRITOS	-			
CREDITOS DIFERIDOS	31,452			
S U B T O T A L	1,051			
OTRAS CUENTAS ACREEDORAS	28,928			
CAPITAL CONTABLE	29,405			
CAPITAL PRIMARIO	12,500			
CAPITAL PAGADO	100,000			
Capital Autorizado	87,500			
Capital no Pagado (-)	-			
Casa Matriz, Capital Asignado	-			
Aportes para Acciones	-			
Otras Aportaciones	-			
Reservas de Capital	16,905			
CAPITAL COMPLEMENTARIO	-477			
OTRAS RESERVAS DE CAPITAL	1,196			
RESERVAS PARA ACTIVOS EXTRAORDINARIOS	-			
OBLIGACIONES CONVERTIBLES EN ACCIONES	-			
OBLIGACIONES SUBORDINADAS	-			
REVALUACION DE ACTIVOS	-			
GANANCIAS Y PERDIDAS POR FUSION	-			
PERDIDAS X APLICAR EJERC. ANT. (-)	2,246			
AJUSTES AL IMPUESTO SOBRE LA RENTA	-			
GANANCIAS POR APLICAR DE EJERCICIOS ANTERIORES	-			
VALUACION ACTIVOS RECUP. DUDOSA(-)	379			
RESULTADO DEL EJERCICIO	952			
TOTAL IGUAL A LA SUMA DEL ACTIVO	61,431			
ESTADO DE RESULTADOS				
PRODUCTOS POR COLOCACION	7,378			
Financieros	6,748			
Por Operaciones en M/E	631			
GASTOS POR CAPTACION	3,830			
Financieros	3,799			
Por Operaciones en M/E	30			
MARGEN DE INVERSIONES	3,549			
OTROS PRODUCTOS Y GASTOS DE OPERACION	-			
PRODUCTOS POR SERVICIOS	1,514			
GASTOS POR SERVICIOS	-			
MARGEN DE SERVICIOS	1,514			
PRODUCTOS	-			
De Urbanización y Vivienda	-			
Por Promoción de Empresas	-			
Por Dividendos y Participaciones	-			
GASTOS	-			
De Urbanización y Vivienda	-			
Por Promoción de Empresas	-			
Estimac. por Fluctuac. Precio Mercado	-			
MARGEN OTROS PROD. Y GASTOS DE OPERAC.	-			
MARGEN OPERACIONAL BRUTO	5,063			
GASTOS DE ADMINISTRACION	3,888			
MARGEN OPERACIONAL NETO	1,175			
PRODUCTOS Y GASTOS EXTRAORDINARIOS	-			
Productos	-			
Gastos	-			
PRODUCTOS Y GASTOS DE EJERCICIOS ANT.	271			
Productos	341			
Gastos	70			
GANANCIA (PERDIDA) BRUTA	1,446			
Impuesto Sobre La Renta	494			
GANANCIA (PERDIDA) NETA	952			

AL 31 DE DICIEMBRE DE 2007
(Cifras en miles de Quetzales)

		TASAS DE INTERES PROMEDIO PONDERADAS	MONEDA NACIONAL	MONEDA EXTRANJERA
ACTIVO	339,548			
DISPONIBILIDADES	14,870	Operaciones Activas		
Caja	1,006	Préstamos	9.04 %	7.54 %
Banco Central	603	Documentos Descontados	.00 %	.00 %
Bancos del País	7,983	Operaciones Pasivas		
Bancos del Exterior	5,278	Depósitos a la Vista	.00 %	.00 %
Cheques y Giros a Compensar	-	Depósitos de Ahorro	.00 %	.00 %
Giros sobre el Exterior	-	Depósitos a Plazo	.00 %	.00 %
INVERSIONES TEMPORALES	105,923	Bonos Bancarios	.00 %	.00 %
Títulos-Valores de Emisores Nac.	105,923			
Títulos-Valores de Emisores Ext.	-			
Intereses Pagados en Compra de Val.	-			
SUMA	105,923	ESTADO DIARIO DEL DEPOSITO LEGAL	MONEDA NACIONAL	MONEDA EXTRANJERA
(-) Estimaciones por Valuación	-	Depósito Computable	30,150	2,520
CARTERA DE CREDITOS	58,879	Total Requerido	8,235	25
Vigentes	59,533	Posición	21,915	2,495
Al Día	59,449			
En Mora	84	CARTERA DE CREDITOS	MONEDA NACIONAL	MONEDA EXTRANJERA
Vencidos	16	Total de Cartera de Créditos (Bruta)	100.00 %	100.00 %
En Proceso de Prórroga	16	Vigentes al Día	99.80 %	100.00 %
En Cobro Administrativo	-	Vigentes en Mora	.17 %	.00 %
En Cobro Judicial	-	Vencidos en Proceso de Prórroga	.03 %	.00 %
SUMA	59,549	Vencidos en Cobro Administrativo	.00 %	.00 %
(-) Estimaciones Por Valuación	-	Vencidos en Cobro Judicial	.00 %	.00 %
PRODUCTOS FINANCIEROS POR COBRAR	1,216			
CUENTAS POR COBRAR (Neto)	367	Monto total de Cartera de Créditos (Bruta)	49,435	10,114
GASTOS ANTICIPADOS	733	POSICION PATRIMONIAL		
ACTIVOS EXTRAORDINARIOS (Neto)	18,778	Capital Computable	77,498	
INVERSIONES A LARGO PLAZO	88,991	Capital Requerido	14,865	
Títulos-Valores de Emisores Nacionales	10,062	Posición	62,632	
Títulos-Valores de Emisores Extranjeros	78,928	ACEPTACION DE OBLIGACIONES Y RESPONSABILIDADES		
Intereses pagados en compra de valores	-	Monto Total Requerido	174,918	
SUMA	88,991	Capital y Reservas	159,311	
(-) Estimaciones Por Valuación	-	Límite Máximo de Expansión	3,186,220	
OTRAS INVERSIONES	3,570	Exceso o Margen de Expansión	3,011,302	
SUC. CASA MATRIZ Y DEPTOS. ADSCRITOS	-	INDICADORES FINANCIEROS		
INMUEBLES Y MUEBLES (Neto)	46,223	LIQUIDEZ		
CARGOS DIFERIDOS (Neto)	-	Liquidez Inmediata	9.20 %	
PASIVO	183,122	Liquidez Mediata	72.85 %	
DEPOSITOS	-	SOLVENCIA		
Depósitos a la Vista	-	Patrimonio en relación a Activos	46.07 %	
Depósitos de Ahorro	-	Patrimonio en relación a Cartera de Créditos	262.68 %	
Depósitos a Plazo	-	Patrimonio en relación a Captaciones	96.81 %	
Otros Depósitos	-	RENTABILIDAD		
CREDITOS OBTENIDOS	7,500	Rentabilidad sobre Patrimonio	7.17 %	
Banco Central	-	Rentabilidad sobre Activos	3.30 %	
Instituciones Financieras	7,500	Eficiencia	46.60 %	
Organismos Internacionales y Entidades Extranjeras	-	CALIDAD DE ACTIVOS		
Bancos del Exterior	-	Cartera Vigente en relación a Cartera Bruta	99.97 %	
OBLIGACIONES FINANCIERAS	161,580	Cobertura de Cartera Crediticia en Riesgo	669.57 %	
TITULOS DE CAPITALIZACION	-			
GASTOS FINANCIEROS POR PAGAR	1,098			
CUENTAS POR PAGAR	4,228			
PROVISIONES	510			
SUC. CASA MATRIZ Y DEPTOS ADSCRITOS	-			
CREDITOS DIFERIDOS	1			
S U B T O T A L	174,918			
OTRAS CUENTAS ACREEDORAS	8,205			
CAPITAL CONTABLE	156,426			
CAPITAL PRIMARIO	139,038			
CAPITAL PAGADO	132,219			
Capital Autorizado	500,000			
Capital no Pagado (-)	367,781			
Casa Matriz, Capital Asignado	-			
Aportes para Acciones	-			
Otras Aportaciones	-			
Reservas de Capital	6,819			
CAPITAL COMPLEMENTARIO	17,388			
OTRAS RESERVAS DE CAPITAL	9,938			
RESERVAS PARA ACTIVOS EXTRAORDINARIOS	-			
OBLIGACIONES CONVERTIBLES EN ACCIONES	-			
OBLIGACIONES SUBORDINADAS	-			
REVALUACION DE ACTIVOS	-			
GANANCIAS Y PERDIDAS POR FUSION	-			
PERDIDAS X APLICAR EJERC. ANT. (-)	-			
AJUSTES AL IMPUESTO SOBRE LA RENTA	-			
GANANCIAS POR APLICAR DE EJERCICIOS ANTERIORES	-			
VALUACION ACTIVOS RECUP. DUDOSA(-)	3,760			
RESULTADO DEL EJERCICIO	11,210			
TOTAL IGUAL A LA SUMA DEL ACTIVO	339,548			
ESTADO DE RESULTADOS				
PRODUCTOS POR COLOCACION	17,963			
Financieros	15,254			
Por Operaciones en M/E	2,709			
GASTOS POR CAPTACION	10,492			
Financieros	9,716			
Por Operaciones en M/E	776			
MARGEN DE INVERSIONES	7,471			
OTROS PRODUCTOS Y GASTOS DE OPERACION				
PRODUCTOS POR SERVICIOS	11,468			
GASTOS POR SERVICIOS	-			
MARGEN DE SERVICIOS	11,468			
PRODUCTOS	6,130			
De Urbanización y Vivienda	-			
Por Promoción de Empresas	-			
Por Dividendos y Participaciones	6,130			
GASTOS	-			
De Urbanización y Vivienda	-			
Por Promoción de Empresas	-			
Estimac. por Fluctuac. Precio Mercado	-			
MARGEN OTROS PROD. Y GASTOS DE OPERAC.	6,130			
MARGEN OPERACIONAL BRUTO	25,069			
GASTOS DE ADMINISTRACION	13,386			
MARGEN OPERACIONAL NETO	11,682			
PRODUCTOS Y GASTOS EXTRAORDINARIOS	958			
Productos	1,348			
Gastos	390			
PRODUCTOS Y GASTOS DE EJERCICIOS ANT.	92			
Productos	140			
Gastos	48			
GANANCIA (PERDIDA) BRUTA	12,732			
Impuesto Sobre La Renta	1,522			
GANANCIA (PERDIDA) NETA	11,210			

ASOCIACION FINANCIERA DE CAPITALIZACIONES, S. A.
AL 31 DE DICIEMBRE DE 2007
(Cifras en miles de Quetzales)

ACTIVO	26,707	TASAS DE INTERES PROMEDIO PONDERADAS	MONEDA NACIONAL	MONEDA EXTRANJERA
DISPONIBILIDADES	3,195	Operaciones Activas		
Caja	-	Préstamos	10.88 %	9.00 %
Banco Central	19	Documentos Descontados	.00 %	.00 %
Bancos del País	3,139	Operaciones Pasivas		
Bancos del Exterior	36	Depósitos a la Vista	.00 %	.00 %
Cheques y Giros a Compensar	-	Depósitos de Ahorro	.00 %	.00 %
Giros sobre el Exterior	-	Depósitos a Plazo	.00 %	.00 %
INVERSIONES TEMPORALES	-	Bonos Bancarios	.00 %	.00 %
Títulos-Valores de Emisores Nac.	-	ESTADO DIARIO DEL DEPOSITO LEGAL	MONEDA NACIONAL	MONEDA EXTRANJERA
Títulos-Valores de Emisores Ext.	-	Depósito Computable	19	0
Intereses Pagados en Compra de Val.	-	Total Requerido	1	0
SUMA	-	Posición	19	0
(-) Estimaciones por Valuación	-	CARTERA DE CREDITOS	MONEDA NACIONAL	MONEDA EXTRANJERA
CARTERA DE CREDITOS	12,162	Total de Cartera de Créditos (Bruta)	100.00 %	100.00 %
Vigentes	12,162	Vigentes al Día	100.00 %	100.00 %
Al Día	-	Vigentes en Mora	.00 %	.00 %
En Mora	-	Vencidos en Proceso de Prórroga	.00 %	.00 %
Vencidos	-	Vencidos en Cobro Administrativo	.00 %	.00 %
En Proceso de Prórroga	-	Vencidos en Cobro Judicial	.00 %	.00 %
En Cobro Administrativo	-	POSICION PATRIMONIAL		
En Cobro Judicial	-	Capital Computable	26,189	
SUMA	12,162	Capital Requerido	2,399	
(-) Estimaciones Por Valuación	-	Posición	23,790	
PRODUCTOS FINANCIEROS POR COBRAR	154	ACEPTACION DE OBLIGACIONES Y RESPONSABILIDADES		
CUENTAS POR COBRAR (Neto)	2,205	Monto Total Requerido	364	
GASTOS ANTICIPADOS	-	Capital y Reservas	26,627	
ACTIVOS EXTRAORDINARIOS (Neto)	-	Límite Máximo de Expansión	532,540	
INVERSIONES A LARGO PLAZO	8,629	Exceso o Margen de Expansión	532,176	
Títulos-Valores de Emisores Nacionales	8,629	INDICADORES FINANCIEROS		
Títulos-Valores de Emisores Extranjeros	-	LIQUIDEZ		
Intereses pagados en compra de valores	-	Liquidez Inmediata	887.58 %	
SUMA	8,629	Liquidez Mediata	884.64 %	
(-) Estimaciones Por Valuación	-	SOLVENCIA		
OTRAS INVERSIONES	363	Patrimonio en relación a Activos	98.06 %	
SUC. CASA MATRIZ Y DEPTOS. ADSCRITOS	-	Patrimonio en relación a Cartera de Créditos	215.34 %	
INMUEBLES Y MUEBLES (Neto)	-	Patrimonio en relación a Captaciones	7274.75 %	
CARGOS DIFERIDOS (Neto)	-	RENTABILIDAD		
PASIVO	518	Rentabilidad sobre Patrimonio	2.95 %	
DEPOSITOS	-	Rentabilidad sobre Activos	2.89 %	
Depósitos a la Vista	-	Eficiencia	38.77 %	
Depósitos de Ahorro	-	CALIDAD DE ACTIVOS		
Depósitos a Plazo	-	Cartera Vigente en relación a Cartera Bruta	100.00 %	
Otros Depósitos	-	Cobertura de Cartera Crediticia en Riesgo	.00 %	
CREDITOS OBTENIDOS	-			
Banco Central	-			
Instituciones Financieras	-			
Organismos Internacionales y Entidades Extranjeras	-			
Bancos del Exterior	-			
OBLIGACIONES FINANCIERAS	360			
TITULOS DE CAPITALIZACION	-			
GASTOS FINANCIEROS POR PAGAR	3			
CUENTAS POR PAGAR	1			
PROVISIONES	-			
SUC. CASA MATRIZ Y DEPTOS ADSCRITOS	1			
CREDITOS DIFERIDOS	364			
S U B T O T A L	154			
OTRAS CUENTAS ACREEDORAS	26,189			
CAPITAL CONTABLE	25,630			
CAPITAL PRIMARIO	25,000			
CAPITAL PAGADO	100,000			
Capital Autorizado	75,000			
Capital no Pagado (-)	-			
Casa Matriz, Capital Asignado	-			
Aportes para Acciones	-			
Otras Aportaciones	630			
Reservas de Capital	559			
CAPITAL COMPLEMENTARIO	149			
OTRAS RESERVAS DE CAPITAL	-			
RESERVAS PARA ACTIVOS EXTRAORDINARIOS	-			
OBLIGACIONES CONVERTIBLES EN ACCIONES	-			
OBLIGACIONES SUBORDINADAS	-			
REVALUACION DE ACTIVOS	-			
GANANCIAS Y PERDIDAS POR FUSION	-			
PERDIDAS X APLICAR EJERC. ANT. (-)	-			
AJUSTES AL IMPUESTO SOBRE LA RENTA	-			
GANANCIAS POR APLICAR DE EJERCICIOS ANTERIORES	76			
VALUACION ACTIVOS RECUP. DUDOSA(-)	438			
RESULTADO DEL EJERCICIO	773			
TOTAL IGUAL A LA SUMA DEL ACTIVO	26,707			
ESTADO DE RESULTADOS				
PRODUCTOS POR COLOCACION	2,184			
Financieros	1,977			
Por Operaciones en M/E	207			
GASTOS POR CAPTACION	762			
Financieros	711			
Por Operaciones en M/E	51			
MARGEN DE INVERSIONES	1,422			
OTROS PRODUCTOS Y GASTOS DE OPERACION	-			
PRODUCTOS POR SERVICIOS	159			
GASTOS POR SERVICIOS	-			
MARGEN DE SERVICIOS	159			
PRODUCTOS	608			
De Urbanización y Vivienda	-			
Por Promoción de Empresas	-			
Por Dividendos y Participaciones	608			
GASTOS	-			
De Urbanización y Vivienda	-			
Por Promoción de Empresas	-			
Estimac. por Fluctuac. Precio Mercado	-			
MARGEN OTROS PROD. Y GASTOS DE OPERAC.	608			
MARGEN OPERACIONAL BRUTO	2,189			
GASTOS DE ADMINISTRACION	1,340			
MARGEN OPERACIONAL NETO	848			
PRODUCTOS Y GASTOS EXTRAORDINARIOS	0			
Productos	0			
Gastos	-			
PRODUCTOS Y GASTOS DE EJERCICIOS ANT.	-8			
Productos	-			
Gastos	8			
GANANCIA (PERDIDA) BRUTA	840			
Impuesto Sobre La Renta	67			
GANANCIA (PERDIDA) NETA	773			

FINANCIERA SUMMA, S. A.
AL 31 DE DICIEMBRE DE 2007
(Cifras en miles de Quetzales)

		TASAS DE INTERES PROMEDIO PONDERADAS	MONEDA NACIONAL	MONEDA EXTRANJERA
ACTIVO	59,218			
DISPONIBILIDADES	9,227			
Caja	740	Préstamos	15.14 %	10.76 %
Banco Central	425	Documentos Descontados	.00 %	.00 %
Bancos del País	8,055			
Bancos del Exterior	8	Operaciones Pasivas		
Cheques y Giros a Compensar	-	Depósitos a la Vista	.00 %	.00 %
Giros sobre el Exterior	-	Depósitos de Ahorro	.00 %	.00 %
INVERSIONES TEMPORALES	-	Depósitos a Plazo	.00 %	.00 %
Títulos-Valores de Emisores Nac.	-	Bonos Bancarios	.00 %	.00 %
Títulos-Valores de Emisores Ext.	-			
Intereses Pagados en Compra de Val.	-			
SUMA	-	ESTADO DIARIO DEL DEPOSITO LEGAL	MONEDA NACIONAL	MONEDA EXTRANJERA
(-) Estimaciones por Valuación	-	Depósito Computable	425	0
CARTERA DE CREDITOS	42,687	Total Requerido	305	0
Vigentes	42,570	Posición	120	0
Al Día	40,354			
En Mora	2,216	CARTERA DE CREDITOS	MONEDA NACIONAL	MONEDA EXTRANJERA
Vencidos	385	Total de Cartera de Créditos (Bruta)	100.00 %	100.00 %
En Proceso de Prórroga	-	Vigentes al Día	95.33 %	92.18 %
En Cobro Administrativo	163	Vigentes en Mora	3.08 %	7.81 %
En Cobro Judicial	223	Vencidos en Proceso de Prórroga	.00 %	.00 %
SUMA	42,955	Vencidos en Cobro Administrativo	.66 %	.01 %
(-) Estimaciones Por Valuación	268	Vencidos en Cobro Judicial	.92 %	.00 %
PRODUCTOS FINANCIEROS POR COBRAR	1,015			
CUENTAS POR COBRAR (Neto)	502	Monto total de Cartera de Créditos (Bruta)	24,082	18,873
GASTOS ANTICIPADOS	649			
ACTIVOS EXTRAORDINARIOS (Neto)	-	POSICION PATRIMONIAL		
INVERSIONES A LARGO PLAZO	208	Capital Computable	16,816	
Títulos-Valores de Emisores Nacionales	236	Capital Requerido	5,909	
Títulos-Valores de Emisores Extranjeros	-	Posición	10,907	
Intereses pagados en compra de valores	-			
SUMA	236	ACEPTACION DE OBLIGACIONES Y RESPONSABILIDADES		
(-) Estimaciones Por Valuación	28	Monto Total Requerido	42,344	
OTRAS INVERSIONES	4,130	Capital y Reservas	9,481	
SUC. CASA MATRIZ Y DEPTOS. ADSCRITOS	-	Límite Máximo de Expansión	189,620	
INMUEBLES Y MUEBLES (Neto)	300	Exceso o Margen de Expansión	147,276	
CARGOS DIFERIDOS (Neto)	499			
PASIVO	42,402	INDICADORES FINANCIEROS		
DEPOSITOS	-	LIQUIDEZ		
Depósitos a la Vista	-	Liquidez Inmediata	25.52 %	
Depósitos de Ahorro	-	Liquidez Mediata	22.72 %	
Depósitos a Plazo	-	SOLVENCIA		
Otros Depósitos	-	Patrimonio en relación a Activos	28.40 %	
CREDITOS OBTENIDOS	-	Patrimonio en relación a Cartera de Créditos	39.15 %	
Banco Central	-	Patrimonio en relación a Captaciones	46.50 %	
Instituciones Financieras	-	RENTABILIDAD		
Organismos Internacionales y Entidades Extranjeras	-	Rentabilidad sobre Patrimonio	2.49 %	
Bancos del Exterior	-	Rentabilidad sobre Activos	.71 %	
OBLIGACIONES FINANCIERAS	36,164	Eficiencia	10.46 %	
TITULOS DE CAPITALIZACION	-	CALIDAD DE ACTIVOS		
GASTOS FINANCIEROS POR PAGAR	486	Cartera Vigente en relación a Cartera Bruta	99.10 %	
CUENTAS POR PAGAR	4,442	Cobertura de Cartera Crediticia en Riesgo	10.31 %	
PROVISIONES	160			
SUC. CASA MATRIZ Y DEPTOS ADSCRITOS	-			
CREDITOS DIFERIDOS	1,092			
S U B T O T A L	42,344			
OTRAS CUENTAS ACREEDORAS	58			
CAPITAL CONTABLE	16,816			
CAPITAL PRIMARIO	9,215			
CAPITAL PAGADO	8,360			
Capital Autorizado	50,000			
Capital no Pagado (-)	41,640			
Casa Matriz, Capital Asignado	-			
Aportes para Acciones	-			
Otras Aportaciones	-			
Reservas de Capital	855			
CAPITAL COMPLEMENTARIO	7,601			
OTRAS RESERVAS DE CAPITAL	182			
RESERVAS PARA ACTIVOS EXTRAORDINARIOS	-			
OBLIGACIONES CONVERTIBLES EN ACCIONES	7,631			
OBLIGACIONES SUBORDINADAS	-			
REVALUACION DE ACTIVOS	-			
GANANCIAS Y PERDIDAS POR FUSION	-			
PERDIDAS X APLICAR EJERC. ANT. (-)	336			
AJUSTES AL IMPUESTO SOBRE LA RENTA	-			
GANANCIAS POR APLICAR DE EJERCICIOS ANTERIORES	-			
VALUACION ACTIVOS RECUP. DUDOSA (-)	296			
RESULTADO DEL EJERCICIO	419			
TOTAL IGUAL A LA SUMA DEL ACTIVO	59,218			
ESTADO DE RESULTADOS				
PRODUCTOS POR COLOCACION	13,335			
Financieros	11,280			
Por Operaciones en M/E	2,054			
GASTOS POR CAPTACION	7,646			
Financieros	5,570			
Por Operaciones en M/E	2,076			
MARGEN DE INVERSIONES	5,689			
OTROS PRODUCTOS Y GASTOS DE OPERACION				
PRODUCTOS POR SERVICIOS	235			
GASTOS POR SERVICIOS	-			
MARGEN DE SERVICIOS	235			
PRODUCTOS	-			
De Urbanización y Vivienda	-			
Por Promoción de Empresas	-			
Por Dividendos y Participaciones	-			
GASTOS	-			
De Urbanización y Vivienda	-			
Por Promoción de Empresas	-			
Estimac. por Fluctuac. Precio Mercado	-			
MARGEN OTROS PROD. Y GASTOS DE OPERAC.	-			
MARGEN OPERACIONAL BRUTO	5,924			
GASTOS DE ADMINISTRACION	5,304			
MARGEN OPERACIONAL NETO	620			
PRODUCTOS Y GASTOS EXTRAORDINARIOS	-			
Productos	-			
Gastos	-			
PRODUCTOS Y GASTOS DE EJERCICIOS ANT.	-2			
Productos	2			
Gastos	4			
GANANCIA (PERDIDA) BRUTA	618			
Impuesto Sobre La Renta	198			
GANANCIA (PERDIDA) NETA	419			

ASOCIACION FINANCIERA SAN MIGUEL, S. A.
AL 31 DE DICIEMBRE DE 2007
(Cifras en miles de Quetzales)

ACTIVO	194,928	TASAS DE INTERES PROMEDIO PONDERADAS	MONEDA NACIONAL	MONEDA EXTRANJERA
DISPONIBILIDADES	23,481	Operaciones Activas		
Caja	187	Préstamos	10.14 %	7.66 %
Banco Central	1	Documentos Descontados	.00 %	.00 %
Bancos del País	22,732	Operaciones Pasivas		
Bancos del Exterior	562	Depósitos a la Vista	.00 %	.00 %
Cheques y Giros a Compensar	-	Depósitos de Ahorro	.00 %	.00 %
Giros sobre el Exterior	-	Depósitos a Plazo	.00 %	.00 %
INVERSIONES TEMPORALES	10,083	Bonos Bancarios	.00 %	.00 %
Títulos-Valores de Emisores Nac.	10,083	ESTADO DIARIO DEL DEPOSITO LEGAL	MONEDA NACIONAL	MONEDA EXTRANJERA
Títulos-Valores de Emisores Ext.	-	Depósito Computable	5,901	0
Intereses Pagados en Compra de Val.	-	Total Requerido	5,259	0
SUMA	10,083	Posición	641	0
(-) Estimaciones por Valuación	-	CARTERA DE CREDITOS	MONEDA NACIONAL	MONEDA EXTRANJERA
CARTERA DE CREDITOS	91,800	Total de Cartera de Créditos (Bruta)	100.00 %	100.00 %
Vigentes	91,800	Vigentes al Día	100.00 %	100.00 %
Al Día	-	Vigentes en Mora	.00 %	.00 %
En Mora	-	Vencidos en Proceso de Prórroga	.00 %	.00 %
Vencidos	-	Vencidos en Cobro Administrativo	.00 %	.00 %
En Proceso de Prórroga	-	Vencidos en Cobro Judicial	.00 %	.00 %
En Cobro Administrativo	-	MONTO TOTAL DE CARTERA DE CREDITOS (BRUTA)	57,228	34,572
En Cobro Judicial	-	POSICION PATRIMONIAL		
SUMA	91,800	Capital Computable	45,976	
(-) Estimaciones Por Valuación	-	Capital Requerido	12,255	
PRODUCTOS FINANCIEROS POR COBRAR	609	Posición	33,721	
CUENTAS POR COBRAR (Neto)	97	ACEPTACION DE OBLIGACIONES Y RESPONSABILIDADES		
GASTOS ANTICIPADOS	82	Monto Total Requerido	143,571	
ACTIVOS EXTRAORDINARIOS (Neto)	-	Capital y Reservas	38,730	
INVERSIONES A LARGO PLAZO	54,617	Límite Máximo de Expansión	774,600	
Títulos-Valores de Emisores Nacionales	54,615	Exceso o Margen de Expansión	631,029	
Títulos-Valores de Emisores Extranjeros	-	INDICADORES FINANCIEROS		
Intereses pagados en compra de valores	2	LIQUIDEZ		
SUMA	54,617	Liquidez Inmediata	19.74 %	
(-) Estimaciones Por Valuación	-	Liquidez Mediata	27.89 %	
OTRAS INVERSIONES	13,511	SOLVENCIA		
SUC. CASA MATRIZ Y DEPTOS. ADSCRITOS	-	Patrimonio en relación a Activos	26.10 %	
INMUEBLES Y MUEBLES (Neto)	633	Patrimonio en relación a Cartera de Créditos	55.42 %	
CARGOS DIFERIDOS (Neto)	15	Patrimonio en relación a Captaciones	42.78 %	
PASIVO	144,052	RENTABILIDAD		
DEPOSITOS	-	Rentabilidad sobre Patrimonio	10.03 %	
Depósitos a la Vista	-	Rentabilidad sobre Activos	2.62 %	
Depósitos de Ahorro	-	Eficiencia	55.74 %	
Depósitos a Plazo	-	CALIDAD DE ACTIVOS		
Otros Depósitos	-	Cartera Vigente en relación a Cartera Bruta	100.00 %	
CREDITOS OBTENIDOS	22,900	Cobertura de Cartera Crediticia en Riesgo	.00 %	
Banco Central	-			
Instituciones Financieras	22,900			
Organismos Internacionales y Entidades Extranjeras	-			
Bancos del Exterior	-			
OBLIGACIONES FINANCIERAS	118,926			
TITULOS DE CAPITALIZACION	-			
GASTOS FINANCIEROS POR PAGAR	-			
CUENTAS POR PAGAR	1,435			
PROVISIONES	310			
SUC. CASA MATRIZ Y DEPTOS ADSCRITOS	-			
CREDITOS DIFERIDOS	143,571			
S U B T O T A L	482			
OTRAS CUENTAS ACREEDORAS	50,876			
CAPITAL CONTABLE	42,469			
CAPITAL PRIMARIO	42,000			
CAPITAL PAGADO	80,000			
Capital Autorizado	80,000			
Capital no Pagado (-)	38,000			
Casa Matriz, Capital Asignado	-			
Aportes para Acciones	-			
Otras Aportaciones	-			
Reservas de Capital	469			
CAPITAL COMPLEMENTARIO	8,407			
OTRAS RESERVAS DE CAPITAL	163			
RESERVAS PARA ACTIVOS EXTRAORDINARIOS	-			
OBLIGACIONES CONVERTIBLES EN ACCIONES	-			
OBLIGACIONES SUBORDINADAS	-			
REVALUACION DE ACTIVOS	-			
GANANCIAS Y PERDIDAS POR FUSION	-			
PERDIDAS X APLICAR EJERC. ANT. (-)	-			
AJUSTES AL IMPUESTO SOBRE LA RENTA	-			
GANANCIAS POR APLICAR DE EJERCICIOS ANTERIORES	3,142			
VALUACION ACTIVOS RECUP. DUDOSA (-)	-			
RESULTADO DEL EJERCICIO	5,102			
TOTAL IGUAL A LA SUMA DEL ACTIVO	194,928			
ESTADO DE RESULTADOS				
PRODUCTOS POR COLOCACION	15,973			
Financieros	12,510			
Por Operaciones en M/E	3,464			
GASTOS POR CAPTACION	8,291			
Financieros	6,118			
Por Operaciones en M/E	2,173			
MARGEN DE INVERSIONES	7,682			
OTROS PRODUCTOS Y GASTOS DE OPERACION	-			
PRODUCTOS POR SERVICIOS	249			
GASTOS POR SERVICIOS	-			
MARGEN DE SERVICIOS	249			
PRODUCTOS	1,709			
De Urbanización y Vivienda	-			
Por Promoción de Empresas	-			
Por Dividendos y Participaciones	1,709			
GASTOS	-			
De Urbanización y Vivienda	-			
Por Promoción de Empresas	-			
Estimac. por Fluctuac. Precio Mercado	-			
MARGEN OTROS PROD. Y GASTOS DE OPERAC.	1,709			
MARGEN OPERACIONAL BRUTO	9,640			
GASTOS DE ADMINISTRACION	4,267			
MARGEN OPERACIONAL NETO	5,373			
PRODUCTOS Y GASTOS EXTRAORDINARIOS	26			
Productos	26			
Gastos	-			
PRODUCTOS Y GASTOS DE EJERCICIOS ANT.	335			
Productos	339			
Gastos	4			
GANANCIA (PERDIDA) BRUTA	5,734			
Impuesto Sobre La Renta	632			
GANANCIA (PERDIDA) NETA	5,102			

AGROMERCANTIL, S. A.
AL 31 DE DICIEMBRE DE 2007
(Cifras en miles de Quetzales)

		TASAS DE INTERES PROMEDIO PONDERADAS	MONEDA NACIONAL	MONEDA EXTRANJERA
ACTIVO	55,284			
DISPONIBILIDADES	4,111			
Caja	-			
Banco Central	1,308			
Bancos del País	2,715			
Bancos del Exterior	88			
Cheques y Giros a Compensar	-			
Giros sobre el Exterior	-			
INVERSIONES TEMPORALES	-			
Títulos-Valores de Emisores Nac.	-			
Títulos-Valores de Emisores Ext.	-			
Intereses Pagados en Compra de Val.	-			
SUMA	-			
(-) Estimaciones por Valuación	-			
CARTERA DE CREDITOS	3,741			
Vigentes	3,741			
Al Día	3,741			
En Mora	-			
Vencidos	-			
En Proceso de Prórroga	-			
En Cobro Administrativo	-			
En Cobro Judicial	-			
SUMA	3,741			
(-) Estimaciones Por Valuación	-			
PRODUCTOS FINANCIEROS POR COBRAR	275			
CUENTAS POR COBRAR (Neto)	324			
GASTOS ANTICIPADOS	834			
ACTIVOS EXTRAORDINARIOS (Neto)	-			
INVERSIONES A LARGO PLAZO	44,477			
Títulos-Valores de Emisores Nacionales	44,383			
Títulos-Valores de Emisores Extranjeros	-			
Intereses pagados en compra de valores	94			
SUMA	44,477			
(-) Estimaciones Por Valuación	-			
OTRAS INVERSIONES	1,523			
SUC. CASA MATRIZ Y DEPTOS. ADSCRITOS	-			
INMUEBLES Y MUEBLES (Neto)	-			
CARGOS DIFERIDOS (Neto)	-			
PASIVO	40,778			
DEPOSITOS	-			
Depósitos a la Vista	-			
Depósitos de Ahorro	-			
Depósitos a Plazo	-			
Otros Depósitos	-			
CREDITOS OBTENIDOS	758			
Banco Central	-			
Instituciones Financieras	-			
Organismos Internacionales y Entidades Extranjeras	-			
Bancos del Exterior	758			
OBLIGACIONES FINANCIERAS	39,681			
TITULOS DE CAPITALIZACION	-			
GASTOS FINANCIEROS POR PAGAR	0			
CUENTAS POR PAGAR	254			
PROVISIONES	-			
SUC. CASA MATRIZ Y DEPTOS ADSCRITOS	-			
CREDITOS DIFERIDOS	-			
S U B T O T A L	40,694			
OTRAS CUENTAS ACREEDORAS	84			
CAPITAL CONTABLE	14,507			
CAPITAL PRIMARIO	11,885			
CAPITAL PAGADO	10,640			
Capital Autorizado	50,000			
Capital no Pagado (-)	39,360			
Casa Matriz, Capital Asignado	-			
Aportes para Acciones	-			
Otras Aportaciones	-			
Reservas de Capital	1,245			
CAPITAL COMPLEMENTARIO	2,622			
OTRAS RESERVAS DE CAPITAL	297			
RESERVAS PARA ACTIVOS EXTRAORDINARIOS	-			
OBLIGACIONES CONVERTIBLES EN ACCIONES	-			
OBLIGACIONES SUBORDINADAS	-			
REVALUACION DE ACTIVOS	-			
GANANCIAS Y PERDIDAS POR FUSION	-			
PERDIDAS X APLICAR EJERC. ANT. (-)	-			
AJUSTES AL IMPUESTO SOBRE LA RENTA	-			
GANANCIAS POR APLICAR DE EJERCICIOS ANTERIORES	17			
VALUACION ACTIVOS RECUP. DUDOSA(-)	-			
RESULTADO DEL EJERCICIO	2,308			
TOTAL IGUAL A LA SUMA DEL ACTIVO	55,284			
ESTADO DE RESULTADOS				
PRODUCTOS POR COLOCACION	4,283			
Financieros	4,158			
Por Operaciones en M/E	124			
GASTOS POR CAPTACION	2,197			
Financieros	2,116			
Por Operaciones en M/E	80			
MARGEN DE INVERSIONES	2,086			
OTROS PRODUCTOS Y GASTOS DE OPERACION				
PRODUCTOS POR SERVICIOS	128			
GASTOS POR SERVICIOS	2			
MARGEN DE SERVICIOS	126			
PRODUCTOS	317			
De Urbanización y Vivienda	-			
Por Promoción de Empresas	-			
Por Dividendos y Participaciones	317			
GASTOS	-			
De Urbanización y Vivienda	-			
Por Promoción de Empresas	-			
Estimac. por Fluctuac. Precio Mercado	-			
MARGEN OTROS PROD. Y GASTOS DE OPERAC.	317			
MARGEN OPERACIONAL BRUTO	2,529			
GASTOS DE ADMINISTRACION	226			
MARGEN OPERACIONAL NETO	2,303			
PRODUCTOS Y GASTOS EXTRAORDINARIOS	135			
Productos	137			
Gastos	2			
PRODUCTOS Y GASTOS DE EJERCICIOS ANT.	18			
Productos	19			
Gastos	1			
GANANCIA (PERDIDA) BRUTA	2,456			
Impuesto Sobre La Renta	148			
GANANCIA (PERDIDA) NETA	2,308			

FINANCIERA UNO, S. A.
AL 31 DE DICIEMBRE DE 2007
(Cifras en miles de Quetzales)

		TASAS DE INTERES PROMEDIO PONDERADAS	MONEDA NACIONAL	MONEDA EXTRANJERA
ACTIVO	9,143			
DISPONIBILIDADES	1,764			
Caja	-			
Banco Central	528			
Bancos del País	1,236			
Bancos del Exterior	-			
Cheques y Giros a Compensar	-			
Giros sobre el Exterior	-			
INVERSIONES TEMPORALES	7,000			
Títulos-Valores de Emisores Nac.	7,000			
Títulos-Valores de Emisores Ext.	-			
Intereses Pagados en Compra de Val.	-			
SUMA	7,000			
(-) Estimaciones por Valuación	-			
CARTERA DE CREDITOS	-			
Vigentes	-			
Al Día	-			
En Mora	-			
Vencidos	-			
En Proceso de Prórroga	-			
En Cobro Administrativo	-			
En Cobro Judicial	-			
SUMA	-			
(-) Estimaciones Por Valuación	-			
PRODUCTOS FINANCIEROS POR COBRAR	-			
CUENTAS POR COBRAR (Neto)	7			
GASTOS ANTICIPADOS	-			
ACTIVOS EXTRAORDINARIOS (Neto)	123			
INVERSIONES A LARGO PLAZO	249			
Títulos-Valores de Emisores Nacionales	249			
Títulos-Valores de Emisores Extranjeros	-			
Intereses pagados en compra de valores	-			
SUMA	249			
(-) Estimaciones Por Valuación	-			
OTRAS INVERSIONES	-			
SUC. CASA MATRIZ Y DEPTOS. ADSCRITOS	-			
INMUEBLES Y MUEBLES (Neto)	-			
CARGOS DIFERIDOS (Neto)	-			
PASIVO	168			
DEPOSITOS	-			
Depósitos a la Vista	-			
Depósitos de Ahorro	-			
Depósitos a Plazo	-			
Otros Depósitos	-			
CREDITOS OBTENIDOS	-			
Banco Central	-			
Instituciones Financieras	-			
Organismos Internacionales y Entidades Extranjeras	-			
Bancos del Exterior	-			
OBLIGACIONES FINANCIERAS	-			
TITULOS DE CAPITALIZACION	-			
GASTOS FINANCIEROS POR PAGAR	-			
CUENTAS POR PAGAR	168			
PROVISIONES	-			
SUC. CASA MATRIZ Y DEPTOS ADSCRITOS	-			
CREDITOS DIFERIDOS	-			
S U B T O T A L	168			
OTRAS CUENTAS ACREEDORAS	-			
CAPITAL CONTABLE	8,975			
CAPITAL PRIMARIO	7,999			
CAPITAL PAGADO	7,860			
Capital Autorizado	50,000			
Capital no Pagado (-)	42,140			
Casa Matriz, Capital Asignado	-			
Aportes para Acciones	-			
Otras Aportaciones	-			
Reservas de Capital	139			
CAPITAL COMPLEMENTARIO	976			
OTRAS RESERVAS DE CAPITAL	4			
RESERVAS PARA ACTIVOS EXTRAORDINARIOS	-			
OBLIGACIONES CONVERTIBLES EN ACCIONES	-			
OBLIGACIONES SUBORDINADAS	-			
REVALUACION DE ACTIVOS	-			
GANANCIAS Y PERDIDAS POR FUSION	-			
PERDIDAS X APLICAR EJERC. ANT. (-)	-			
AJUSTES AL IMPUESTO SOBRE LA RENTA	-			
GANANCIAS POR APLICAR DE EJERCICIOS ANTERIORES	676			
VALUACION ACTIVOS RECUP. DUDOSA(-)	-			
RESULTADO DEL EJERCICIO	295			
TOTAL IGUAL A LA SUMA DEL ACTIVO	9,143			
ESTADO DE RESULTADOS				
PRODUCTOS POR COLOCACION	592			
Financieros	592			
Por Operaciones en M/E	-			
GASTOS POR CAPTACION	-			
Financieros	-			
Por Operaciones en M/E	-			
MARGEN DE INVERSIONES	592			
OTROS PRODUCTOS Y GASTOS DE OPERACION	-			
PRODUCTOS POR SERVICIOS	129			
GASTOS POR SERVICIOS	48			
MARGEN DE SERVICIOS	80			
PRODUCTOS	-			
De Urbanización y Vivienda	-			
Por Promoción de Empresas	-			
Por Dividendos y Participaciones	-			
GASTOS	-			
De Urbanización y Vivienda	-			
Por Promoción de Empresas	-			
Estimac. por Fluctuac. Precio Mercado	-			
MARGEN OTROS PROD. Y GASTOS DE OPERAC.	-			
MARGEN OPERACIONAL BRUTO	672			
GASTOS DE ADMINISTRACION	192			
MARGEN OPERACIONAL NETO	481			
PRODUCTOS Y GASTOS EXTRAORDINARIOS	-0			
Productos	-			
Gastos	0			
PRODUCTOS Y GASTOS DE EJERCICIOS ANT.	-36			
Productos	-			
Gastos	36			
GANANCIA (PERDIDA) BRUTA	444			
Impuesto Sobre La Renta	149			
GANANCIA (PERDIDA) NETA	295			

FINANCIERA LAS TRES AMERICAS, S. A.
AL 31 DE DICIEMBRE DE 2007
(Cifras en miles de Quetzales)

		TASAS DE INTERES PROMEDIO PONDERADAS	MONEDA NACIONAL	MONEDA EXTRANJERA
ACTIVO	26,257			
DISPONIBILIDADES	797			
Caja	226	Préstamos	12.06 %	14.09 %
Banco Central	9	Documentos Descontados	.00 %	.00 %
Bancos del País	562			
Bancos del Exterior	-	Operaciones Pasivas		
Cheques y Giros a Compensar	-	Depósitos a la Vista	.00 %	.00 %
Giros sobre el Exterior	-	Depósitos de Ahorro	.00 %	.00 %
INVERSIONES TEMPORALES	-	Depósitos a Plazo	.00 %	.00 %
Títulos-Valores de Emisores Nac.	-	Bonos Bancarios	.00 %	.00 %
Títulos-Valores de Emisores Ext.	-			
Intereses Pagados en Compra de Val.	-			
SUMA	-	ESTADO DIARIO DEL DEPOSITO LEGAL	MONEDA NACIONAL	MONEDA EXTRANJERA
(-) Estimaciones por Valuación	-	Depósito Computable	9	0
CARTERA DE CREDITOS	9,251	Total Requerido	641	0
Vigentes	9,251	Posición	-633	0
Al Día	9,251			
En Mora	-	CARTERA DE CREDITOS	MONEDA NACIONAL	MONEDA EXTRANJERA
Vencidos	-	Total de Cartera de Créditos (Bruta)	100.00 %	100.00 %
En Proceso de Prórroga	-	Vigentes al Día	100.00 %	100.00 %
En Cobro Administrativo	-	Vigentes en Mora	.00 %	.00 %
En Cobro Judicial	-	Vencidos en Proceso de Prórroga	.00 %	.00 %
SUMA	9,251	Vencidos en Cobro Administrativo	.00 %	.00 %
(-) Estimaciones Por Valuación	-	Vencidos en Cobro Judicial	.00 %	.00 %
PRODUCTOS FINANCIEROS POR COBRAR	-			
CUENTAS POR COBRAR (Neto)	13,124	Monto total de Cartera de Créditos (Bruta)	8,278	973
GASTOS ANTICIPADOS	100	POSICION PATRIMONIAL		
ACTIVOS EXTRAORDINARIOS (Neto)	-	Capital Computable	19,357	
INVERSIONES A LARGO PLAZO	485	Capital Requerido	1,699	
Títulos-Valores de Emisores Nacionales	422	Posición	17,658	
Títulos-Valores de Emisores Extranjeros	-			
Intereses pagados en compra de valores	63	ACEPTACION DE OBLIGACIONES Y RESPONSABILIDADES		
SUMA	485	Monto Total Requerido	6,900	
(-) Estimaciones Por Valuación	-	Capital y Reservas	19,357	
OTRAS INVERSIONES	-	Límite Máximo de Expansión	387,140	
SUC. CASA MATRIZ Y DEPTOS. ADSCRITOS	-	Exceso o Margen de Expansión	380,240	
INMUEBLES Y MUEBLES (Neto)	2,501			
CARGOS DIFERIDOS (Neto)	-	INDICADORES FINANCIEROS		
PASIVO	6,900	LIQUIDEZ		
DEPOSITOS	-	Liquidez Inmediata	18.32 %	
Depósitos a la Vista	-	Liquidez Mediata	12.19 %	
Depósitos de Ahorro	-	SOLVENCIA		
Depósitos a Plazo	-	Patrimonio en relación a Activos	73.72 %	
Otros Depósitos	-	Patrimonio en relación a Cartera de Créditos	209.25 %	
CREDITOS OBTENIDOS	-	Patrimonio en relación a Captaciones	445.09 %	
Banco Central	-	RENTABILIDAD		
Instituciones Financieras	-	Rentabilidad sobre Patrimonio	.40 %	
Organismos Internacionales y Entidades Extranjeras	-	Rentabilidad sobre Activos	.29 %	
Bancos del Exterior	-	Eficiencia	-3.20 %	
OBLIGACIONES FINANCIERAS	4,349	CALIDAD DE ACTIVOS		
TITULOS DE CAPITALIZACION	-	Cartera Vigente en relación a Cartera Bruta	100.00 %	
GASTOS FINANCIEROS POR PAGAR	287	Cobertura de Cartera Crediticia en Riesgo	.00 %	
CUENTAS POR PAGAR	2,190			
PROVISIONES	74			
SUC. CASA MATRIZ Y DEPTOS ADSCRITOS	-			
CREDITOS DIFERIDOS	-			
S U B T O T A L	6,900			
OTRAS CUENTAS ACREEDORAS	-			
CAPITAL CONTABLE	19,357			
CAPITAL PRIMARIO	22,070			
CAPITAL PAGADO	22,000			
Capital Autorizado	22,000			
Capital no Pagado (-)	-			
Casa Matriz, Capital Asignado	-			
Aportes para Acciones	-			
Otras Aportaciones	-			
Reservas de Capital	70			
CAPITAL COMPLEMENTARIO	-2,713			
OTRAS RESERVAS DE CAPITAL	1,327			
RESERVAS PARA ACTIVOS EXTRAORDINARIOS	-			
OBLIGACIONES CONVERTIBLES EN ACCIONES	-			
OBLIGACIONES SUBORDINADAS	-			
REVALUACION DE ACTIVOS	-			
GANANCIAS Y PERDIDAS POR FUSION	-			
PERDIDAS X APLICAR EJERC. ANT. (-)	5,288			
AJUSTES AL IMPUESTO SOBRE LA RENTA	-			
GANANCIAS POR APLICAR DE EJERCICIOS	1,171			
ANTERIORES	-			
VALUACION ACTIVOS RECUP. DUDOSA (-)	-			
RESULTADO DEL EJERCICIO	77			
TOTAL IGUAL A LA SUMA DEL ACTIVO	26,257			
ESTADO DE RESULTADOS				
PRODUCTOS POR COLOCACION	2,446			
Financieros	2,177			
Por Operaciones en M/E	269			
GASTOS POR CAPTACION	106			
Financieros	-			
Por Operaciones en M/E	106			
MARGEN DE INVERSIONES	2,339			
OTROS PRODUCTOS Y GASTOS DE OPERACION	-			
PRODUCTOS POR SERVICIOS	2,983			
GASTOS POR SERVICIOS	4			
MARGEN DE SERVICIOS	2,979			
PRODUCTOS	-			
De Urbanización y Vivienda	-			
Por Promoción de Empresas	-			
Por Dividendos y Participaciones	-			
GASTOS	-			
De Urbanización y Vivienda	-			
Por Promoción de Empresas	-			
Estimac. por Fluctuac. Precio Mercado	-			
MARGEN OTROS PROD. Y GASTOS DE OPERAC.	-			
MARGEN OPERACIONAL BRUTO	5,318			
GASTOS DE ADMINISTRACION	5,488			
MARGEN OPERACIONAL NETO	-170			
PRODUCTOS Y GASTOS EXTRAORDINARIOS	982			
Productos	982			
Gastos	-			
PRODUCTOS Y GASTOS DE EJERCICIOS ANT.	-735			
Productos	85			
Gastos	821			
GANANCIA (PERDIDA) BRUTA	77			
Impuesto Sobre La Renta	-			
GANANCIA (PERDIDA) NETA	77			

AJUSTES

Con Resolución 405-2003 de fecha 12 de mayo de 2003 emitida por el Superintendente de Bancos, confirmada en la Resolución JM-109-2003 inserta en el Punto Tercero del Acta 33-2003, correspondiente a la sesión celebrada por la Junta Monetaria el 27 de agosto de 2003, se instruyó a Financiera de Negocios Corporativos, S.A. (actualmente Financiera Las Tres Américas, S. A.) para que de inmediato, registre contablemente reservas de valuación sobre el saldo del activo y en el porcentaje que se indica en esa Resolución, las cuales no podrá ajustar o modificar sin autorización previa de la Superintendencia de Bancos. El saldo pendiente de registrar a la fecha de referencia asciende a Q.9,029,342.46. (NOTA: Mediante oficio recibido en la Superintendencia de Bancos el 13 de febrero de 2004, la Sala Primera del Tribunal de lo Contencioso Administrativo le informó que, dentro del juicio 306-2003 interpuesto por Financiera de Negocios Corporativos, S.A., (actualmente Financiera Las Tres Américas, S. A.) se dictó la resolución de trámite del 27 de enero de 2004, en la que se decretó la suspensión de la resolución JM-109-2003 de la Junta Monetaria).

FINANCIERA CONSOLIDADA, S. A.
AL 31 DE DICIEMBRE DE 2007
(Cifras en miles de Quetzales)

		TASAS DE INTERES PROMEDIO PONDERADAS	MONEDA NACIONAL	MONEDA EXTRANJERA
ACTIVO	764,963			
DISPONIBILIDADES	48,243			
Caja	182	Préstamos	7.56 %	7.86 %
Banco Central	1,110	Documentos Descontados	.00 %	.00 %
Bancos del País	20,863			
Bancos del Exterior	26,088	Operaciones Pasivas		
Cheques y Giros a Compensar	-	Depósitos a la Vista	.00 %	.00 %
Giros sobre el Exterior	-	Depósitos de Ahorro	.00 %	.00 %
INVERSIONES TEMPORALES	85,786	Depósitos a Plazo	.00 %	.00 %
Títulos-Valores de Emisores Nac.	40,000	Bonos Bancarios	.00 %	.00 %
Títulos-Valores de Emisores Ext.	45,786			
Intereses Pagados en Compra de Val.	-			
SUMA	85,786	ESTADO DIARIO DEL DEPOSITO LEGAL	MONEDA NACIONAL	MONEDA EXTRANJERA
(-) Estimaciones por Valuación	-	Depósito Computable	500	610
CARTERA DE CREDITOS	407,397	Total Requerido	399	598
Vigentes	407,202	Posición	101	12
Al Día	401,250			
En Mora	5,952	CARTERA DE CREDITOS	MONEDA NACIONAL	MONEDA EXTRANJERA
Vencidos	195	Total de Cartera de Créditos (Bruta)	100.00 %	100.00 %
En Proceso de Prórroga	-	Vigentes al Día	99.66 %	95.86 %
En Cobro Administrativo	-	Vigentes en Mora	.34 %	3.99 %
En Cobro Judicial	195	Vencidos en Proceso de Prórroga	.00 %	.00 %
SUMA	407,397	Vencidos en Cobro Administrativo	.00 %	.00 %
(-) Estimaciones Por Valuación	-	Vencidos en Cobro Judicial	.00 %	.16 %
PRODUCTOS FINANCIEROS POR COBRAR	1,510			
CUENTAS POR COBRAR (Neto)	234	Monto total de Cartera de Créditos (Bruta)	282,104	125,293
GASTOS ANTICIPADOS	69	POSICION PATRIMONIAL		
ACTIVOS EXTRAORDINARIOS (Neto)	-	Capital Computable	148,973	
INVERSIONES A LARGO PLAZO	49,488	Capital Requerido	68,845	
Títulos-Valores de Emisores Nacionales	49,488	Posición	80,128	
Títulos-Valores de Emisores Extranjeros	-			
Intereses pagados en compra de valores	-	ACEPTACION DE OBLIGACIONES Y RESPONSABILIDADES		
SUMA	49,488	Monto Total Requerido	614,749	
(-) Estimaciones Por Valuación	-	Capital y Reservas	148,973	
OTRAS INVERSIONES	172,236	Límite Máximo de Expansión	2,979,460	
SUC. CASA MATRIZ Y DEPTOS. ADSCRITOS	-	Exceso o Margen de Expansión	2,364,711	
INMUEBLES Y MUEBLES (Neto)	-			
CARGOS DIFERIDOS (Neto)	-	INDICADORES FINANCIEROS		
PASIVO	615,990	LIQUIDEZ		
DEPOSITOS	-	Liquidez Inmediata	9.65 %	
Depósitos a la Vista	-	Liquidez Mediata	26.75 %	
Depósitos de Ahorro	-	SOLVENCIA		
Depósitos a Plazo	-	Patrimonio en relación a Activos	19.47 %	
Otros Depósitos	-	Patrimonio en relación a Cartera de Créditos	36.57 %	
CREDITOS OBTENIDOS	106,834	Patrimonio en relación a Captaciones	29.80 %	
Banco Central	-	RENTABILIDAD		
Instituciones Financieras	-	Rentabilidad sobre Patrimonio	15.01 %	
Organismos Internacionales y Entidades Extranjeras	106,834	Rentabilidad sobre Activos	2.92 %	
Bancos del Exterior	-	Eficiencia	78.80 %	
OBLIGACIONES FINANCIERAS	499,853	CALIDAD DE ACTIVOS		
TITULOS DE CAPITALIZACION	-	Cartera Vigente en relación a Cartera Bruta	99.95 %	
GASTOS FINANCIEROS POR PAGAR	5,054	Cobertura de Cartera Crediticia en Riesgo	.00 %	
CUENTAS POR PAGAR	1,110			
PROVISIONES	1,747			
SUC. CASA MATRIZ Y DEPTOS ADSCRITOS	-			
CREDITOS DIFERIDOS	29			
S U B T O T A L	614,626			
OTRAS CUENTAS ACREEDORAS	1,364			
CAPITAL CONTABLE	148,973			
CAPITAL PRIMARIO	113,289			
CAPITAL PAGADO	105,000			
Capital Autorizado	200,000			
Capital no Pagado (-)	95,000			
Casa Matriz, Capital Asignado	-			
Aportes para Acciones	-			
Otras Aportaciones	-			
Reservas de Capital	8,289			
CAPITAL COMPLEMENTARIO	35,684			
OTRAS RESERVAS DE CAPITAL	13,330			
RESERVAS PARA ACTIVOS EXTRAORDINARIOS	-			
OBLIGACIONES CONVERTIBLES EN ACCIONES	-			
OBLIGACIONES SUBORDINADAS	-			
REVALUACION DE ACTIVOS	-			
GANANCIAS Y PERDIDAS POR FUSION	-			
PERDIDAS X APLICAR EJERC. ANT. (-)	-			
AJUSTES AL IMPUESTO SOBRE LA RENTA	-			
GANANCIAS POR APLICAR DE EJERCICIOS ANTERIORES	-			
VALUACION ACTIVOS RECUP. DUDOSA(-)	-			
RESULTADO DEL EJERCICIO	22,354			
TOTAL IGUAL A LA SUMA DEL ACTIVO	764,963			
ESTADO DE RESULTADOS				
PRODUCTOS POR COLOCACION	54,184			
Financieros	32,028			
Por Operaciones en M/E	22,156			
GASTOS POR CAPTACION	35,744			
Financieros	16,435			
Por Operaciones en M/E	19,309			
MARGEN DE INVERSIONES	18,440			
OTROS PRODUCTOS Y GASTOS DE OPERACION				
PRODUCTOS POR SERVICIOS	12,866			
GASTOS POR SERVICIOS	-			
MARGEN DE SERVICIOS	12,866			
PRODUCTOS	180			
De Urbanización y Vivienda	-			
Por Promoción de Empresas	-			
Por Dividendos y Participaciones	180			
GASTOS	-			
De Urbanización y Vivienda	-			
Por Promoción de Empresas	-			
Estimac. por Fluctuac. Precio Mercado	-			
MARGEN OTROS PROD. Y GASTOS DE OPERAC.	180			
MARGEN OPERACIONAL BRUTO	31,486			
GASTOS DE ADMINISTRACION	6,675			
MARGEN OPERACIONAL NETO	24,811			
PRODUCTOS Y GASTOS EXTRAORDINARIOS	-			
Productos	-			
Gastos	-			
PRODUCTOS Y GASTOS DE EJERCICIOS ANT.	-			
Productos	-			
Gastos	-			
GANANCIA (PERDIDA) BRUTA	24,811			
Impuesto Sobre La Renta	2,457			
GANANCIA (PERDIDA) NETA	22,354			

AFILIADA DE LOS TRABAJADORES, S. A.
AL 31 DE DICIEMBRE DE 2007
(Cifras en miles de Quetzales)

		TASAS DE INTERES PROMEDIO PONDERADAS	MONEDA NACIONAL	MONEDA EXTRANJERA
ACTIVO	92,156			
DISPONIBILIDADES	3,623			
Caja	1,373			
Banco Central	613			
Bancos del País	371		16.50 %	10.16 %
Bancos del Exterior	49		12.62 %	.00 %
Cheques y Giros a Compensar	-			
Giros sobre el Exterior	1,217		.00 %	.00 %
INVERSIONES TEMPORALES	-			
Títulos-Valores de Emisores Nac.	-		.00 %	.00 %
Títulos-Valores de Emisores Ext.	-		.00 %	.00 %
Intereses Pagados en Compra de Val.	-		.00 %	.00 %
SUMA	-			
(-) Estimaciones por Valuación	-			
CARTERA DE CREDITOS	62,543			
Vigentes	62,129			
Al Día	52,999			
En Mora	9,131			
Vencidos	3,345			
En Proceso de Prórroga	-			
En Cobro Administrativo	2,258			
En Cobro Judicial	1,087			
SUMA	65,474			
(-) Estimaciones Por Valuación	-			
PRODUCTOS FINANCIEROS POR COBRAR	2,931			
CUENTAS POR COBRAR (Neto)	3,402			
GASTOS ANTICIPADOS	5,499			
ACTIVOS EXTRAORDINARIOS (Neto)	3,934			
INVERSIONES A LARGO PLAZO	-			
Títulos-Valores de Emisores Nacionales	-			
Títulos-Valores de Emisores Extranjeros	-			
Intereses pagados en compra de valores	-			
SUMA	-			
(-) Estimaciones Por Valuación	-			
OTRAS INVERSIONES	11,582			
SUC. CASA MATRIZ Y DEPTOS. ADSCRITOS	-			
INMUEBLES Y MUEBLES (Neto)	1,574			
CARGOS DIFERIDOS (Neto)	-			
PASIVO	83,238			
DEPOSITOS	-			
Depósitos a la Vista	-			
Depósitos de Ahorro	-			
Depósitos a Plazo	-			
Otros Depósitos	-			
CREDITOS OBTENIDOS	-			
Banco Central	-			
Instituciones Financieras	-			
Organismos Internacionales y Entidades Extranjeras	-			
Bancos del Exterior	-			
OBLIGACIONES FINANCIERAS	73,825			
TITULOS DE CAPITALIZACION	-			
GASTOS FINANCIEROS POR PAGAR	23			
CUENTAS POR PAGAR	5,559			
PROVISIONES	42			
SUC. CASA MATRIZ Y DEPTOS ADSCRITOS	-			
CREDITOS DIFERIDOS	351			
S U B T O T A L	79,801			
OTRAS CUENTAS ACREEDORAS	3,437			
CAPITAL CONTABLE	8,918			
CAPITAL PRIMARIO	11,429			
CAPITAL PAGADO	11,400			
Capital Autorizado	50,000			
Capital no Pagado (-)	38,600			
Casa Matriz, Capital Asignado	-			
Aportes para Acciones	-			
Otras Aportaciones	-			
Reservas de Capital	29			
CAPITAL COMPLEMENTARIO	-2,512			
OTRAS RESERVAS DE CAPITAL	-			
RESERVAS PARA ACTIVOS EXTRAORDINARIOS	-			
OBLIGACIONES CONVERTIBLES EN ACCIONES	-			
OBLIGACIONES SUBORDINADAS	-			
REVALUACION DE ACTIVOS	-			
GANANCIAS Y PERDIDAS POR FUSION	-			
PERDIDAS X APLICAR EJERC. ANT. (-)	-			
AJUSTES AL IMPUESTO SOBRE LA RENTA	-			
GANANCIAS POR APLICAR DE EJERCICIOS ANTERIORES	4,245			
VALUACION ACTIVOS RECUP. DUDOSA(-)	2,851			
RESULTADO DEL EJERCICIO	-3,906			
TOTAL IGUAL A LA SUMA DEL ACTIVO	92,156			
ESTADO DE RESULTADOS				
PRODUCTOS POR COLOCACION	9,403			
Financieros	6,986			
Por Operaciones en M/E	2,417			
GASTOS POR CAPTACION	7,069			
Financieros	5,715			
Por Operaciones en M/E	1,354			
MARGEN DE INVERSIONES	2,333			
OTROS PRODUCTOS Y GASTOS DE OPERACION	-			
PRODUCTOS POR SERVICIOS	-			
GASTOS POR SERVICIOS	-			
MARGEN DE SERVICIOS	-			
PRODUCTOS	1,362			
De Urbanización y Vivienda	1,362			
Por Promoción de Empresas	-			
Por Dividendos y Participaciones	-			
GASTOS	-			
De Urbanización y Vivienda	-			
Por Promoción de Empresas	-			
Estimac. por Fluctuac. Precio Mercado	-			
MARGEN OTROS PROD. Y GASTOS DE OPERAC.	1,362			
MARGEN OPERACIONAL BRUTO	3,695			
GASTOS DE ADMINISTRACION	7,557			
MARGEN OPERACIONAL NETO	-3,862			
PRODUCTOS Y GASTOS EXTRAORDINARIOS	-			
Productos	-			
Gastos	-			
PRODUCTOS Y GASTOS DE EJERCICIOS ANT.	7			
Productos	7			
Gastos	0			
GANANCIA (PERDIDA) BRUTA	-3,855			
Impuesto Sobre La Renta	51			
GANANCIA (PERDIDA) NETA	-3,906			

FINANCIERA CREDICORP, S. A.
AL 31 DE DICIEMBRE DE 2007
(Cifras en miles de Quetzales)

ACTIVO	185,746	TASAS DE INTERES PROMEDIO PONDERADAS	MONEDA NACIONAL	MONEDA EXTRANJERA
DISPONIBILIDADES	3,002	Operaciones Activas		
Caja	16	Préstamos	14.72 %	.00 %
Banco Central	609	Documentos Descontados	26.68 %	.00 %
Bancos del País	2,377	Operaciones Pasivas		
Bancos del Exterior	-	Depósitos a la Vista	.00 %	.00 %
Cheques y Giros a Compensar	-	Depósitos de Ahorro	.00 %	.00 %
Giros sobre el Exterior	-	Depósitos a Plazo	.00 %	.00 %
INVERSIONES TEMPORALES	18,453	Bonos Bancarios	.00 %	.00 %
Títulos-Valores de Emisores Nac.	18,453			
Títulos-Valores de Emisores Ext.	-	ESTADO DIARIO DEL DEPOSITO LEGAL	MONEDA NACIONAL	MONEDA EXTRANJERA
Intereses Pagados en Compra de Val.	-	Depósito Computable	11,818	25
SUMA	18,453	Total Requerido	361	19
(-) Estimaciones por Valuación	-	Posición	11,458	6
CARTERA DE CREDITOS	8,085	CARTERA DE CREDITOS	MONEDA NACIONAL	MONEDA EXTRANJERA
Vigentes	8,085	Total de Cartera de Créditos (Bruta)	100.00 %	.00 %
Al Día	7,258	Vigentes al Día	89.78 %	.00 %
En Mora	827	Vigentes en Mora	10.22 %	.00 %
Vencidos	-	Vencidos en Proceso de Prórroga	.00 %	.00 %
En Proceso de Prórroga	-	Vencidos en Cobro Administrativo	.00 %	.00 %
En Cobro Administrativo	-	Vencidos en Cobro Judicial	.00 %	.00 %
En Cobro Judicial	-			
SUMA	8,085	Monto total de Cartera de Créditos (Bruta)	8,085	0
(-) Estimaciones Por Valuación	-	POSICION PATRIMONIAL		
PRODUCTOS FINANCIEROS POR COBRAR	2,162	Capital Computable	31,873	
CUENTAS POR COBRAR (Neto)	271	Capital Requerido	12,991	
GASTOS ANTICIPADOS	992	Posición	18,881	
ACTIVOS EXTRAORDINARIOS (Neto)	-	ACEPTACION DE OBLIGACIONES Y RESPONSABILIDADES		
INVERSIONES A LARGO PLAZO	148,410	Monto Total Requerido	151,717	
Títulos-Valores de Emisores Nacionales	148,410	Capital y Reservas	31,873	
Títulos-Valores de Emisores Extranjeros	-	Límite Máximo de Expansión	637,460	
Intereses pagados en compra de valores	-	Exceso o Margen de Expansión	485,743	
SUMA	148,410	INDICADORES FINANCIEROS		
(-) Estimaciones Por Valuación	-	LIQUIDEZ		
OTRAS INVERSIONES	4,228	Liquidez Inmediata	2.34 %	
SUC. CASA MATRIZ Y DEPTOS. ADSCRITOS	-	Liquidez Mediata	16.52 %	
INMUEBLES Y MUEBLES (Neto)	143	SOLVENCIA		
CARGOS DIFERIDOS (Neto)	-	Patrimonio en relación a Activos	17.16 %	
PASIVO	153,874	Patrimonio en relación a Cartera de Créditos	394.22 %	
DEPOSITOS	-	Patrimonio en relación a Captaciones	24.86 %	
Depósitos a la Vista	-	RENTABILIDAD		
Depósitos de Ahorro	-	Rentabilidad sobre Patrimonio	25.41 %	
Depósitos a Plazo	-	Rentabilidad sobre Activos	4.36 %	
Otros Depósitos	-	Eficiencia	57.26 %	
CREDITOS OBTENIDOS	18,704	CALIDAD DE ACTIVOS		
Banco Central	-	Cartera Vigente en relación a Cartera Bruta	100.00 %	
Instituciones Financieras	-	Cobertura de Cartera Crediticia en Riesgo	.00 %	
Organismos Internacionales y Entidades Extranjeras	18,704			
Bancos del Exterior	-			
OBLIGACIONES FINANCIERAS	128,192			
TITULOS DE CAPITALIZACION	-			
GASTOS FINANCIEROS POR PAGAR	2,250			
CUENTAS POR PAGAR	1,683			
PROVISIONES	550			
SUC. CASA MATRIZ Y DEPTOS ADSCRITOS	-			
CREDITOS DIFERIDOS	338			
S U B T O T A L	151,717			
OTRAS CUENTAS ACREEDORAS	2,157			
CAPITAL CONTABLE	31,873			
CAPITAL PRIMARIO	23,773			
CAPITAL PAGADO	22,000			
Capital Autorizado	100,000			
Capital no Pagado (-)	78,000			
Casa Matriz, Capital Asignado	-			
Aportes para Acciones	-			
Otras Aportaciones	-			
Reservas de Capital	1,773			
CAPITAL COMPLEMENTARIO	8,099			
OTRAS RESERVAS DE CAPITAL	-			
RESERVAS PARA ACTIVOS EXTRAORDINARIOS	-			
OBLIGACIONES CONVERTIBLES EN ACCIONES	-			
OBLIGACIONES SUBORDINADAS	-			
REVALUACION DE ACTIVOS	-			
GANANCIAS Y PERDIDAS POR FUSION	-			
PERDIDAS X APLICAR EJERC. ANT. (-)	-			
AJUSTES AL IMPUESTO SOBRE LA RENTA	-			
GANANCIAS POR APLICAR DE EJERCICIOS ANTERIORES	-			
VALUACION ACTIVOS RECUP. DUDOSA(-)	-			
RESULTADO DEL EJERCICIO	8,099			
TOTAL IGUAL A LA SUMA DEL ACTIVO	185,746			
ESTADO DE RESULTADOS				
PRODUCTOS POR COLOCACION	24,331			
Financieros	20,239			
Por Operaciones en M/E	4,092			
GASTOS POR CAPTACION	10,760			
Financieros	8,856			
Por Operaciones en M/E	1,904			
MARGEN DE INVERSIONES	13,571			
OTROS PRODUCTOS Y GASTOS DE OPERACION	-			
PRODUCTOS POR SERVICIOS	558			
GASTOS POR SERVICIOS	-			
MARGEN DE SERVICIOS	558			
PRODUCTOS	-			
De Urbanización y Vivienda	-			
Por Promoción de Empresas	-			
Por Dividendos y Participaciones	-			
GASTOS	-			
De Urbanización y Vivienda	-			
Por Promoción de Empresas	-			
Estimac. por Fluctuac. Precio Mercado	-			
MARGEN OTROS PROD. Y GASTOS DE OPERAC.	-			
MARGEN OPERACIONAL BRUTO	14,129			
GASTOS DE ADMINISTRACION	6,038			
MARGEN OPERACIONAL NETO	8,091			
PRODUCTOS Y GASTOS EXTRAORDINARIOS	1			
Productos	1			
Gastos	-			
PRODUCTOS Y GASTOS DE EJERCICIOS ANT.	8			
Productos	8			
Gastos	0			
GANANCIA (PERDIDA) BRUTA	8,099			
Impuesto Sobre La Renta	-			
GANANCIA (PERDIDA) NETA	8,099			

FINANCIERA G & T CONTINENTAL, S. A.
AL 31 DE DICIEMBRE DE 2007
(Cifras en miles de Quetzales)

ACTIVO		TASAS DE INTERES PROMEDIO PONDERADAS	MONEDA NACIONAL	MONEDA EXTRANJERA
DISPONIBILIDADES	1,322,328			
Caja	819			
Banco Central	288			
Bancos del País	531			
Bancos del Exterior	-			
Cheques y Giros a Compensar	-			
Giros sobre el Exterior	-			
INVERSIONES TEMPORALES	323,602			
Títulos-Valores de Emisores Nac.	323,602			
Títulos-Valores de Emisores Ext.	-			
Intereses Pagados en Compra de Val.	-			
SUMA	323,602			
(-) Estimaciones por Valuación	-			
CARTERA DE CREDITOS	139,841			
Vigentes	138,089			
Al Día	126,965			
En Mora	11,124			
Vencidos	16,280			
En Proceso de Prórroga	34			
En Cobro Administrativo	4,891			
En Cobro Judicial	11,356			
SUMA	154,369			
(-) Estimaciones Por Valuación	14,528			
PRODUCTOS FINANCIEROS POR COBRAR	19,908			
CUENTAS POR COBRAR (Neto)	632			
GASTOS ANTICIPADOS	2,409			
ACTIVOS EXTRAORDINARIOS (Neto)	13,269			
INVERSIONES A LARGO PLAZO	814,791			
Títulos-Valores de Emisores Nacionales	814,791			
Títulos-Valores de Emisores Extranjeros	-			
Intereses pagados en compra de valores	-			
SUMA	814,791			
(-) Estimaciones Por Valuación	-			
OTRAS INVERSIONES	2,930			
SUC. CASA MATRIZ Y DEPTOS. ADSCRITOS	-			
INMUEBLES Y MUEBLES (Neto)	3,865			
CARGOS DIFERIDOS (Neto)	263			
PASIVO	1,212,052			
DEPOSITOS	-			
Depósitos a la Vista	-			
Depósitos de Ahorro	-			
Depósitos a Plazo	-			
Otros Depósitos	-			
CREDITOS OBTENIDOS	15,000			
Banco Central	-			
Instituciones Financieras	15,000			
Organismos Internacionales y Entidades Extranjeras	-			
Bancos del Exterior	-			
OBLIGACIONES FINANCIERAS	1,168,519			
TITULOS DE CAPITALIZACION	-			
GASTOS FINANCIEROS POR PAGAR	1,783			
CUENTAS POR PAGAR	23,282			
PROVISIONES	1,202			
SUC. CASA MATRIZ Y DEPTOS ADSCRITOS	-			
CREDITOS DIFERIDOS	-			
S U B T O T A L	1,209,786			
OTRAS CUENTAS ACREEDORAS	2,266			
CAPITAL CONTABLE	110,277			
CAPITAL PRIMARIO	76,072			
CAPITAL PAGADO	70,000			
Capital Autorizado	100,000			
Capital no Pagado (-)	30,000			
Casa Matriz, Capital Asignado	-			
Aportes para Acciones	-			
Otras Aportaciones	-			
Reservas de Capital	6,072			
CAPITAL COMPLEMENTARIO	34,205			
OTRAS RESERVAS DE CAPITAL	13,986			
RESERVAS PARA ACTIVOS EXTRAORDINARIOS	-			
OBLIGACIONES CONVERTIBLES EN ACCIONES	-			
OBLIGACIONES SUBORDINADAS	-			
REVALUACION DE ACTIVOS	-			
GANANCIAS Y PERDIDAS POR FUSION	-			
PERDIDAS X APLICAR EJERC. ANT. (-)	-			
AJUSTES AL IMPUESTO SOBRE LA RENTA	-			
GANANCIAS POR APLICAR DE EJERCICIOS ANTERIORES	8,833			
VALUACION ACTIVOS RECUP. DUDOSA(-)	8,578			
RESULTADO DEL EJERCICIO	19,964			
TOTAL IGUAL A LA SUMA DEL ACTIVO	1,322,328			
ESTADO DE RESULTADOS				
PRODUCTOS POR COLOCACION	105,699			
Financieros	100,678			
Por Operaciones en M/E	5,021			
GASTOS POR CAPTACION	74,474			
Financieros	69,871			
Por Operaciones en M/E	4,604			
MARGEN DE INVERSIONES	31,225			
OTROS PRODUCTOS Y GASTOS DE OPERACION				
PRODUCTOS POR SERVICIOS	5,353			
GASTOS POR SERVICIOS	-			
MARGEN DE SERVICIOS	5,353			
PRODUCTOS	6,403			
De Urbanización y Vivienda	-			
Por Promoción de Empresas	-			
Por Dividendos y Participaciones	6,403			
GASTOS	-			
De Urbanización y Vivienda	-			
Por Promoción de Empresas	-			
Estimac. por Fluctuac. Precio Mercado	-			
MARGEN OTROS PROD. Y GASTOS DE OPERAC.	6,403			
MARGEN OPERACIONAL BRUTO	42,981			
GASTOS DE ADMINISTRACION	12,826			
MARGEN OPERACIONAL NETO	30,155			
PRODUCTOS Y GASTOS EXTRAORDINARIOS	-99			
Productos	-			
Gastos	99			
PRODUCTOS Y GASTOS DE EJERCICIOS ANT.	-1,439			
Productos	570			
Gastos	2,009			
GANANCIA (PERDIDA) BRUTA	28,617			
Impuesto Sobre La Renta	8,652			
GANANCIA (PERDIDA) NETA	19,964			



CASAS DE CAMBIO

CASAS DE CAMBIO

AL 31 DE DICIEMBRE 2007

CASAS DE CAMBIO

DIRECCION

FECHA DE APERTURA

LAFISE, CASA DE CAMBIO, S. A.

16 Calle 0-55, Zona 10, Torre Internacional, Nivel 9,
Oficina 901

TELEFONOS: 2366-6266
FAX: 2366-6277

17/07/1995

CASAS DE CAMBIO

BALANCE GENERAL CONDENSADO

AL 31 DE DICIEMBRE DE 2007
(Cifras en miles de Quetzales)

	SISTEMA	LAFISE
ACTIVO	8,861	8,861
DISPONIBILIDADES	7,737	7,737
En Moneda Nacional	6,094	6,094
Caja	1	1
Banco Central	--	--
Otros Bancos del País	6,093	6,093
En Moneda Extranjera	1,643	1,643
Caja, Bco. Central y Otros Bancos del País	576	576
Bancos del Exterior	1,067	1,067
Giros sobre el Exterior	--	--
OTROS ACTIVOS	858	858
Productos por Cobrar	--	--
Deudores Varios	839	839
Activos Diversos	18	18
MUEBLES E INMUEBLES (NETO)	73	73
CARGOS DIFERIDOS	194	194
PASIVO	4,059	4,059
OTRAS EXIGIBILIDADES	3,140	3,140
Obligaciones Inmediatas	2,954	2,954
En Moneda Nacional	255	255
En Moneda Extranjera	2,699	2,699
Obligaciones Diversas	187	187
En Moneda Nacional	115	115
En Moneda Extranjera	72	72
CREDITOS DE OTRAS ENTIDADES	--	--
Creditos de Bancos	--	--
En Moneda Nacional	--	--
En Moneda Extranjera	--	--
Creditos de Entidades no Bancarias	--	--
En Moneda Nacional	--	--
En Moneda Extranjera	--	--
OTROS PASIVOS	918	918
CAPITAL CONTABLE	4,802	4,802
CAPITAL SOCIAL	1,000	1,000
Capital Autorizado	1,500	1,500
Capital No Pagado (-)	500	500
Capital Asignado	--	--
OTRAS APORTACIONES	--	--
RESERVAS	191	191
REVALUACION DE ACTIVOS	--	--
UTILIDADES RETENIDAS	2,784	2,784
PERDIDAS POR APLICAR	--	--
RESULTADOS DEL EJERCICIO	827	827
CUENTAS DE RESULTADOS ACREEDORAS(+)	4,743	4,743
CUENTAS DE RESULTADOS DEUDORAS(-)	3,915	3,915
TOTAL IGUAL A LA SUMA DEL ACTIVO	8,861	8,861

ESTADO DE RESULTADOS CONDENSADO DEL 01 DE ENERO AL 31 DE DICIEMBRE DE 2007 (Cifras en miles de Quetzales)

PRODUCTOS CAMBIARIOS Y FINANCIEROS	4,523	4,523
PRODUCTOS POR OPERACION CON CAMBIOS	4,283	4,283
INTERESES SOBRE DEPOSITOS	240	240
GASTOS CAMBIARIOS Y FINANCIEROS	637	637
GASTOS DE OPERACION CON CAMBIOS	78	78
INTERESES Y COMISIONES SOBRE OBLIGACIONES	559	559
TOTAL MARGEN CAMBIARIO Y FINANCIERO	3,886	3,886
OTROS GASTOS DE OPERACION	2,906	2,906
GASTOS GENERALES Y DE ADMINISTRACION	2,906	2,906
CTAS. Y VALORES DE RECUPERACION DUDOSA	---	---
GANANCIA (O PERDIDA) DE OPERACION	980	980
PRODUCTOS EXTRAORDINARIOS	220	220
OTROS PRODUCTOS	214	214
PRODUCTOS DE EJERCICIOS ANTERIORES	5	5
GASTOS EXTRAORDINARIOS	---	---
OTROS GASTOS	---	---
GASTOS DE EJERCICIOS ANTERIORES	---	---
UTILIDAD (O PERDIDA)	1,200	1,200
IMPUESTO SOBRE LA RENTA	372	372
UTILIDAD (O PERDIDA) NETA	827	827



ALMACENES GENERALES DE DEPOSITO

ALMACENES GENERALES DE DEPOSITO

AL 31 DE DICIEMBRE 2007

ALMACENES	DIRECCION	TELEFONOS:	FECHA DE APERTURA
ALMACENES DE DEPÓSITO DE EL CRÉDITO HIPOTECARIO NACIONAL DE GUATEMALA	18 Avenida 38-50, Zona 12	24761925/28 FAX: 24761961	30/06/1937
ALMACENADORA GUATEMALTECA S. A.	Avenida Petapa 36-55, Zona 12	TELEFONOS: 2476-0276 FAX: 2476-0212	14/08/1969
ALMACENES GENERALES, S. A.	24 Avenida 41-81, Zona 12	TELEFONOS: 2442-4672/76 FAX: 2442-2675	16/02/1970
ALMACENADORA INTEGRADA, S. A.	24 Avenida 41-81, Zona 12	TELEFONOS: 2442-4742, 2442-0060 FAX: 24760486	04/06/1971
CENTRAL ALMACENADORA, S. A.	15 Avenida 11-79, Zona 6	TELEFONOS: 2288-2111, 2427-7100, FAX: 2288-0027, 2288-0958 22880958	02/10/1972
CENTROAMERICANA DE ALMACENES, S. A.	24 Avenida 35-99, Zona 12 Finca el Portillo, Calzada Atanacio Tzul	TELEFONOS: 2477-0446 AL 48, 2288-1296 FAX: 2477-0449, 2442-3911	01/04/1980
ALMACENADORA DEL PAÍS, S. A.	Avenida Petapa 55-38, Zona 12	TELEFONOS: 24775371/77 FAX: 24775433	19/09/1980
ALMACENADORA INTERNACIONAL, S. A.	Avenida Petapa 37-25, Zona 12	TELEFONOS: 2414-9200 FAX: 2414-9232	22/05/1981
ALMACENES Y SERVICIOS, S. A.	Km. 5, Zona 17 Carretera al Atlántico Colonia Lavarreda	TELEFONOS: 22581920 AL 22, 2258-1924, 2255-2786, 2256-0788, 2255-2789, 2256-2073, 2255-2791 2256-3065	01/10/1981
ALMACENADORA DE LA NACION, S. A.	6a. Avenida 1-27, Zona 4, Edificio Mini. Nivel 4, Torre Norte	TELEFONOS: 23386801-23386838 FAX: 23386801	16/09/1993
ALMACENADORA CORPORATIVA, S. A.	Avenida Petapa 41 Calle 18-67, Zona 12	TELEFONOS: 24761483-24767814 FAX: 24762085	26/09/1994
ALMACENADORA DE LA PRODUCCIÓN, S. A.	7a. Avenida 11-59, zona 9, 6° Nivel, Edificio Plazuela España	TELEFONOS: 24293700-24232000 FAX: EXT. 6147-6148 23316237	04/11/1994
ALMACENES Y SILOS, S. A.	Calzada Aguilar Batres 45-54, Zona 11 Oficinas Empresariales Monte María, Local 117	TELEFONOS: 24790343-2479-1689, FAX: 2479-1752 24791752	21/01/1997
ALMACENADORA TECÚN UMÁN S. A.	Km. 252.5 Carretera CA-2 a Tecún Umán, San Marcos	TELEFONOS: 77766410-77766511 FAX: 77766511	06/01/2000
ALMACENADORA PELÍCANO, S. A.	Anillo Periferico 17-36, Zona 11	TELEFONOS: 2473-1453 AL 9 FAX: 2473-2727	11/10/2000

ALMACENES GENERALES DE DEPOSITO BALANCE GENERAL CONDENSADO

AL 31 DE DICIEMBRE DE 2007
(Cifras en miles de Quetzales)

	SISTEMA	ALMACHN	ALMAGUATE	ALGESA	INTEGRADA	GEALSA	CENTRALSA	ALPASA	ALMINTER	ALSERSA
ACTIVO	194,383	9,536	46,709	3,025	27,613	13,814	4,458	13,571	12,770	18,970
DISPONIBILIDADES	23,344	5	1,000	2,259	7,361	1,363	948	982	408	2,611
INVERSIONES EN VALORES	8,227	--	--	--	--	--	--	8,050	--	3
OTRAS INVERSIONES	17,197	5,000	3,465	--	--	3,000	--	--	--	610
PRESTAMOS Y ANTICIPOS A CLIENTES	1,025	--	325	--	--	--	--	--	--	--
Prestamos prendarios	700	--	--	--	--	--	--	--	--	--
Anticipos a clientes	325	--	325	--	--	--	--	--	--	--
SUCURSALES AGENCIAS Y CASA MATRIZ	--	--	--	--	--	--	--	--	--	--
CUENTAS POR COBRAR	12,801	197	732	645	2,155	2,171	243	2,229	1,026	1,435
OTROS ACTIVOS	17,960	3,763	326	23	133	24	1,030	265	163	326
ACTIVOS FIJOS	104,852	191	40,605	27	16,968	6,848	289	1,485	10,870	12,909
CARGOS DIFERIDOS	8,978	381	256	72	995	407	1,947	559	304	1,075
PASIVO	49,379	672	1,700	504	3,499	5,901	815	7,396	3,993	3,319
EXIGIBILIDADES A CORTO PLAZO	21,904	132	405	90	1,316	1,521	274	5,702	1,527	1,442
OTRAS EXIGIBILIDADES	7,314	497	570	8	142	1,947	319	1,068	1,467	543
SUCURSALES AGENCIAS Y CASA MATRIZ	--	--	--	--	--	--	--	--	--	--
EXIGIBILIDADES A MEDIANO Y LARGO PLAZO	9,942	--	--	--	--	271	--	--	--	489
Creditos de bancos del pais	9,942	--	--	--	--	271	--	--	--	489
Creditos de bancos del exterior	--	--	--	--	--	--	--	--	--	--
Creditos de entidades no bancarias	--	--	--	--	--	--	--	--	--	--
Creditos de entidades no bancarias ext.	--	--	--	--	--	--	--	--	--	--
CREDITOS DIFERIDOS	--	--	--	--	--	--	--	--	--	--
UTILIDADES DIFERIDAS	--	--	--	--	--	--	--	--	--	--
SUMA PASIVO EXIGIBLE	39,160	630	975	97	1,458	3,740	593	6,770	2,994	2,474
OTRAS CUENTAS ACREEDORAS	10,218	42	725	407	2,041	2,162	222	626	999	845
PRODUCTOS POR REALIZAR	10,218	42	725	407	2,041	2,162	222	626	999	845
CAPITAL CONTABLE	145,004	8,864	45,009	2,521	24,114	7,912	3,643	6,175	8,778	15,650
CAPITAL SOCIAL	73,328	384	13,260	1,800	8,342	500	2,519	1,000	1,500	25,181
OTRAS APORTACIONES	--	--	--	--	--	--	--	--	--	--
RESERVAS	32,656	7,352	3,975	1,282	2,811	4,200	548	2,285	6,005	1,824
REVALUACIONES DE ACTIVO	25,114	--	25,114	--	--	--	--	--	--	--
UTILIDADES RETENIDAS	7,549	--	--	--	--	--	469	2,000	--	2,698
PERDIDAS POR APLICAR	17,852	--	--	752	--	--	--	--	--	14,469
RESULTADOS DEL EJERCICIO	24,209	1,128	2,660	191	12,960	3,212	108	890	1,272	415
TOTAL IGUAL A LA SUMA DEL ACTIVO	194,383	9,536	46,709	3,025	27,613	13,814	4,458	13,571	12,770	18,970
CUENTAS DE ORDEN	6,131,274	113,403	468,348	120,933	954,590	367,535	276,914	460,302	561,326	820,233
MERCADERIAS EN DEPOSITO	2,211,115	28,299	174,304	82,084	359,440	92,870	143,811	232,457	219,811	169,958
Mercaderías en bodegas propias	439,472	19,166	87,904	--	49,170	32,601	8,741	36,480	19,549	55,770
Mercaderías en bodegas habilitadas	398,346	3,443	25,468	--	60,470	30,559	632	5,218	--	20,743
Mercaderías en bodegas fiscales	1,369,595	5,664	60,932	82,084	249,668	26,711	134,334	190,759	200,262	93,446
Mercaderías en tránsito	--	--	--	--	--	--	--	--	--	--
Mercaderías en remate	3,702	26	--	--	132	3,000	104	--	--	--
Mercaderías en bodegas ZOLIC	--	--	--	--	--	--	--	--	--	--
TITULOS EN CIRCULACION	585,166	8,498	77,149	--	105,390	56,719	6,370	20,593	3,567	25,673
Certificados de deposito	464,725	5,741	46,472	--	67,389	36,916	3,457	18,668	2,098	24,848
Bonos de prenda	120,441	2,757	30,677	--	38,001	19,803	2,913	1,925	1,469	825
SEGUROS SOBRE MERCADERIAS	2,713,500	75,225	206,934	17,754	424,684	212,265	94,400	177,174	299,144	297,021
Seguros contratados por almacén	1,248,995	57,233	176,248	500	208,357	123,380	41,500	177,174	156,144	152,183
Seg. endosados a favos del almacén	1,464,505	17,992	30,686	17,254	216,327	88,885	52,900	--	143,000	144,838
OTRAS CUENTAS DE ORDEN	621,493	1,382	9,960	21,095	65,076	5,681	32,333	30,078	38,805	327,581
Imp. s/mercadería bodegas fiscales	588,771	1,183	9,931	21,081	64,636	5,669	32,168	30,063	36,670	297,884
Otras	32,722	198	29	13	441	12	165	16	2,135	29,697

ESTADO DE RESULTADOS CONDENSADO DEL 01 DE ENERO AL 31 DE DICIEMBRE DE 2007

(Cifras en miles de Quetzales)

CUENTAS DE RESULTADOS ACREEDORAS	162,809	4,037	14,348	5,250	39,438	15,616	4,191	13,133	15,746	15,561
PRODUCTOS DE OPERACION	161,210	4,032	14,315	5,229	39,401	15,422	4,179	12,483	15,440	15,435
Productos por servicios	156,466	3,694	14,221	5,116	36,779	15,216	4,159	11,979	15,427	15,084
Productos Financieros	1,787	338	94	79	73	133	19	505	13	52
Otros productos de operacion	2,958	--	--	33	2,549	73	--	--	--	300
PRODUCTOS EXTRAORDINARIOS	1,599	6	33	22	37	194	13	650	306	126
Recuperaciones	--	--	--	--	--	--	--	--	--	--
Venta de activos extraordinarios	--	--	--	--	--	--	--	--	--	--
Otros productos extraordinarios	525	2	26	--	--	194	13	114	112	15
Productos de ejercicios anteriores	1,073	4	7	22	37	--	--	536	194	111
CUENTAS DE RESULTADOS DEUDORAS	138,600	2,909	11,687	5,059	26,477	12,405	4,084	12,243	14,474	15,146
GASTOS DE OPERACION	132,264	2,902	10,967	4,974	24,323	10,955	4,017	11,880	13,877	14,641
Gastos de administracion y servicios	119,161	2,468	9,756	4,481	23,442	10,591	3,533	11,001	13,261	14,043
Gastos financieros	4,446	--	1	--	--	67	--	130	--	206
Otros gastos de operacion	8,657	434	1,210	493	881	297	483	749	616	392
GASTOS EXTRAORDINARIOS	537	7	3	--	182	1	13	1	29	240
Perdidas en activos extraordinarios	20	--	--	--	--	--	--	--	19	--
Otros gastos extraordinarios	44	--	--	--	13	--	--	--	--	13
Gastos de ejercicios anteriores	473	7	3	--	170	1	13	1	10	227
IMPUESTO SOBRE LA RENTA	5,799	--	718	86	1,972	1,449	54	362	568	265
RESULTADO DEL EJERCICIO (NETO)	24,209	1,128	2,660	191	12,960	3,212	108	890	1,272	415

ALMACENES GENERALES DE DEPOSITO BALANCE GENERAL CONDENSADO

AL 31 DE DICIEMBRE DE 2007
(Cifras en miles de Quetzales)

	DE LA NACION	ALCORSA	ALPROSA	ALMASILOS	TECUN	ALPELSA
ACTIVO	525	14,805	4,059	13,919	4,131	6,479
DISPONIBILIDADES	19	323	3,879	521	228	1,436
INVERSIONES EN VALORES	173	--	--	--	--	--
OTRAS INVERSIONES	--	1,350	--	--	3,772	--
PRESTAMOS Y ANTICIPOS A CLIENTES	--	--	--	700	--	--
Prestamos prendarios	--	--	--	700	--	--
Anticipos a clientes	--	--	--	--	--	--
SUCURSALES AGENCIAS Y CASA MATRIZ	--	--	--	--	--	--
CUENTAS POR COBRAR	--	154	3	534	22	1,255
OTROS ACTIVOS	332	6,075	2	5,105	--	394
ACTIVOS FIJOS	--	4,934	22	6,675	49	2,979
CARGOS DIFERIDOS	--	1,969	154	384	60	416
PASIVO	--	10,211	145	8,186	487	2,550
EXIGIBILIDADES A CORTO PLAZO	--	454	15	7,690	245	1,091
OTRAS EXIGIBILIDADES	--	458	129	--	--	165
SUCURSALES AGENCIAS Y CASA MATRIZ	--	--	--	--	--	--
EXIGIBILIDADES A MEDIANO Y LARGO PLAZO	--	9,182	--	--	--	--
Creditos de bancos del pais	--	9,182	--	--	--	--
Creditos de bancos del exterior	--	--	--	--	--	--
Creditos de entidades no bancarias	--	--	--	--	--	--
Creditos de entidades no bancarias ext.	--	--	--	--	--	--
CREDITOS DIFERIDOS	--	--	--	--	--	--
UTILIDADES DIFERIDAS	--	--	--	--	--	--
SUMA PASIVO EXIGIBLE	--	10,094	144	7,690	245	1,256
OTRAS CUENTAS ACREEDORAS	--	117	1	495	242	1,294
PRODUCTOS POR REALIZAR	--	117	1	495	242	1,294
CAPITAL CONTABLE	525	4,593	3,914	5,733	3,644	3,929
CAPITAL SOCIAL	1,600	3,000	3,000	5,242	3,000	3,000
OTRAS APORTACIONES	--	--	--	--	--	--
RESERVAS	579	1,302	229	166	25	72
REVALUACIONES DE ACTIVO	--	--	--	--	--	--
UTILIDADES RETENIDAS	342	--	819	--	451	771
PERDIDAS POR APLICAR	1,941	--	414	277	--	--
RESULTADOS DEL EJERCICIO	-55	291	281	602	168	86
TOTAL IGUAL A LA SUMA DEL ACTIVO	525	14,805	4,059	13,919	4,131	6,479
CUENTAS DE ORDEN	--	147,951	89,903	899,808	4,259	845,768
MERCADERIAS EN DEPOSITO	--	36,061	30,195	266,385	259	375,180
Mercaderias en bodegas propias	--	8,814	14,319	20,760	259	85,939
Mercaderias en bodegas habilitadas	--	1,841	15,435	234,536	--	--
Mercaderias en bodegas fiscales	--	25,406	--	11,090	--	289,241
Mercaderias en transit	--	--	--	--	--	--
Mercaderias en remate	--	--	441	--	--	--
Mercaderias en bodegas ZOLIC	--	--	--	--	--	--
TITULOS EN CIRCULACION	--	3,735	27,490	249,983	--	--
Certificados de deposito	--	2,526	15,876	240,736	--	--
Bonos de prenda	--	1,209	11,614	9,248	--	--
SEGUROS SOBRE MERCADERIAS	--	61,553	32,213	380,728	4,000	430,406
Seguros contratados por almacenes	--	51,853	588	48,335	4,000	51,500
Seg. endosados a favos del almacenes	--	9,700	31,625	332,393	--	378,906
OTRAS CUENTAS DE ORDEN	--	46,603	5	2,712	--	40,182
Imp. s/mercaderia bodegas fiscales	--	46,598	--	2,707	--	40,181
Otras	--	5	5	5	--	1

ESTADO DE RESULTADOS CONDENSADO DEL 01 DE ENERO AL 31 DE DICIEMBRE DE 2007 (Cifras en miles de Quetzales)

CUENTAS DE RESULTADOS ACREEDORAS	10	11,079	1,757	11,522	796	10,324
PRODUCTOS DE OPERACION	10	11,079	1,757	11,505	601	10,323
Productos por servicios	---	10,966	1,504	11,503	496	10,321
Productos Financieros	10	113	253	1	102	2
Otros productos de operacion	---	---	---	---	4	---
PRODUCTOS EXTRAORDINARIOS	---	---	---	18	195	1
Recuperaciones	---	---	---	---	---	---
Venta de activos extraordinarios	---	---	---	---	---	---
Otros productos extraordinarios	---	---	---	18	32	1
Productos de ejercicios anteriores	---	---	---	---	163	---
CUENTAS DE RESULTADOS DEUDORAS	66	10,787	1,476	10,921	628	10,238
GASTOS DE OPERACION	66	10,657	1,304	10,897	627	10,178
Gastos de administracion y servicios	66	4,905	1,304	9,895	530	9,885
Gastos financieros	---	3,036	---	980	26	---
Otros gastos de operacion	---	2,716	---	22	71	293
GASTOS EXTRAORDINARIOS	---	---	31	24	---	7
Perdidas en activos extraordinarios	---	---	---	---	---	1
Otros gastos extraordinarios	---	---	---	19	---	---
Gastos de ejercicios anteriores	---	---	31	5	---	6
IMPUESTO SOBRE LA RENTA	---	131	140	---	1	53
RESULTADO DEL EJERCICIO (NETO)	-55	291	281	602	168	86