

SUPERINTENDENCIA DE BANCOS

Guatemala, Centro América



BOLETÍN DE ESTADÍSTICAS DEL SISTEMA FINANCIERO DICIEMBRE 2008



SUPERINTENDENTE DE BANCOS

Lic. Edgar Baltazar Barquín Durán

INTENDENTES

Lic. Eduardo Efraín Garrido Prado

Supervisión

Lic. Hugo Daniel Figueroa Estrada

Estudios y Tecnología

Lic. Saulo De León Durán

Verificación Especial

Lic. Julio César Gálvez Díaz

Administrativo

Lic. Víctor Manuel Mancilla Castro

Coordinación Técnica

Dirección: 9a. Avenida 22-00, zona 1

Edificio de la Superintendencia de Bancos

Guatemala, Guatemala 01001

Centro América

Teléfonos: (502) 24295000, 22320003

Fax: (502) 22320002

Apto. Postal: 3001

E-mail: info@sib.gob.gt

La información general de la Superintendencia de Bancos y del sistema financiero, puede ser consultada en Internet:

www.sib.gob.gt

NUESTRA MISION

"Promover la estabilidad y confianza en el sistema financiero supervisado."

NUESTRA VISION

"Ser una institución de reconocida credibilidad, que realiza una supervisión efectiva de las personas sujetas a su vigilancia e inspección, orientada al cumplimiento de estándares internacionales que sirva a la sociedad con responsabilidad y transparencia. Con capacidad de respuesta oportuna, conformada por personal calificado, adaptable al cambio y comprometido con un servicio de calidad, apoyada en procesos integrados, tecnología y niveles de seguridad adecuados."

DIRECTORES

Lic. Carlos Armando Pérez Ruiz
Supervisión de Riesgos Bancarios A

Lic. Juan Alberto Díaz López
Supervisión de Riesgos Bancarios B

Lic. Luis Roberto Cajas Ramírez
Análisis Económico y Estándares de Supervisión

Ing. José Alfredo Cándido Durón
Tecnología de la Información

Lic. Hugo Rafael Oroxóm Mérida
Estudios

Ing. José Miguel Ramírez Peña
Recursos Humanos

Lic. Audie Antonio Juárez Sánchez
Financiero y de Servicios

Lic. Victor Hugo Castillo Vásquez
Jurídico

Lcda. Susán Paola Rojas
Verificación Especial

Lic. César Augusto Morales Reyes
Supervisión de Riesgos de Seguros y Otros

Lic. Juan David Barrueto Godoy
Supervisión de Riesgos Integrales

Nota: Las cifras que se presentan no han sido auditadas y tienen como fuente la información contable recibida de las entidades financieras, por lo que su veracidad y exactitud, así como sus deficiencias, son responsabilidad de las entidades remitentes. El fin de la presente publicación es proporcionar información para el análisis estadístico macroeconómico del sistema financiero guatemalteco. Por lo anterior, la Superintendencia de Bancos no es responsable por los usos que se dé o las decisiones que se tomen, basados en la información publicada.

El contenido de esta publicación puede reproducirse citando la fuente.

INDICE

Página

Página

INSTITUCIONES FINANCIERAS LEGALMENTE AUTORIZADAS PARA OPERAR EN EL PAIS

BANCO DE GUATEMALA

BALANCE GENERAL	2
MERCADO BANCARIO, MOVIMIENTO DE DIVISAS	2
MEDIO CIRCULANTE COMPARATIVO	3
MERCADO CAMBIARIO, TIPO DE CAMBIO DE REFERENCIA	3

SISTEMA BANCARIO

DIRECTORIO DEL SISTEMA BANCARIO	6
INFORMACION DE AGENCIAS, RESUMEN POR REGIONES	8
NUMERO DE AGENCIAS POR DEPARTAMENTO	9
BALANCE GENERAL Y ESTADO DE RESULTADOS CONDENSADO CONSOLIDADO	10
COMPORTAMIENTO DE LOS PRINCIPALES RUBROS (GRAFICA)	11
ACTIVO, COMPORTAMIENTO DE LOS PRINCIPALES RUBROS (GRAFICA)	12
PASIVO, COMPORTAMIENTO DE LOS PRINCIPALES RUBROS (GRAFICA)	13
PRESENTACION POR RUBROS (PARTICIPACION POR ENTIDAD)	14
POSICION DE ENCAJE MONEDA NACIONAL	15
POSICION DE ENCAJE MONEDA EXTRANJERA	16
POSICION PROMEDIO ACUMULADA DE ENCAJE MONEDA NACIONAL Y EXTRANJERA	17
TASA PROMEDIO PONDERADA ACTIVA Y PASIVA MONEDA NACIONAL Y EXTRANJERA	18
CAPTACIONES CLASIFICADAS POR CANTIDAD DE CUENTAS Y MONTOS EN MN Y ME	19
CARTERA DE CREDITOS SEGUN SU CLASIFICACION CONTABLE EN MONEDA NACIONAL	20
CARTERA DE CREDITOS SEGUN SU CLASIFICACION CONTABLE EN MONEDA EXTRANJERA	23
INTEGRACION DE LA CARTERA	26
INTEGRACION DE LA CARTERA VENCIDA	27
CARTERA DE CREDITOS (GRAFICA)	28
CARTERA DE CREDITOS POR ACTIVIDAD ECONOMICA	29
CARTERA DE CREDITOS POR ACTIVIDAD ECONOMICA EN MONEDA NACIONAL	30
CARTERA DE CREDITOS POR ACTIVIDAD ECONOMICA EN MONEDA EXTRANJERA	31
PRESTAMOS Y DESCUENTOS CONCEDIDOS POR DISTRIBUCION GEOGRAFICA	32
PRESTAMOS Y DESCUENTOS CONCEDIDOS POR DESTINO ECONOMICO Y TIPO DE INVERSION	33
PRESTAMOS Y DESCUENTOS CONCEDIDOS POR ESTRATIFICACION Y PLAZO ORIGINAL	36
INTEGRACION DE FIDEICOMISOS	38
DEFINICION DE INDICADORES FINANCIEROS DEL SISTEMA BANCARIO	39
INFORMACION FINANCIERA POR INSTITUCION	40

SOCIEDADES FINANCIERAS PRIVADAS

DIRECTORIO DE LAS SOCIEDADES FINANCIERAS	60
BALANCE GENERAL Y ESTADO DE RESULTADOS CONDENSADO CONSOLIDADO	61
COMPORTAMIENTO DE LOS PRINCIPALES RUBROS (GRAFICA)	62
ACTIVO, COMPORTAMIENTO DE LOS PRINCIPALES RUBROS (GRAFICA)	63
PASIVO, COMPORTAMIENTO DE LOS PRINCIPALES RUBROS (GRAFICA)	64
PRESENTACION POR RUBROS (PARTICIPACION POR ENTIDAD)	65
ESTADO DIARIO DEL DEPOSITO LEGAL, AL FINAL DE MES	65
CARTERA DE CREDITOS SEGUN SU CLASIFICACION CONTABLE EN MONEDA NACIONAL	66
CARTERA DE CREDITOS SEGUN SU CLASIFICACION CONTABLE EN MONEDA EXTRANJERA	68
INTEGRACION DE LA CARTERA	70
INTEGRACION DE LA CARTERA VENCIDA	71
CARTERA DE CREDITOS (GRAFICA)	72
CARTERA DE CREDITOS POR ACTIVIDAD ECONOMICA	73
CARTERA DE CREDITOS POR ACTIVIDAD ECONOMICA EN MONEDA NACIONAL	74
CARTERA DE CREDITOS POR ACTIVIDAD ECONOMICA EN MONEDA EXTRANJERA	75
PRESTAMOS Y DESCUENTOS CONCEDIDOS POR DISTRIBUCION GEOGRAFICA	76
PRESTAMOS Y DESCUENTOS CONCEDIDOS POR DESTINO ECONOMICO Y TIPO DE INVERSION	77
PRESTAMOS Y DESCUENTOS CONCEDIDOS POR ESTRATIFICACION Y PLAZO ORIGINAL	80
INTEGRACION DE FIDEICOMISOS	81
DEFINICION DE INDICADORES FINANCIEROS DE SOCIEDADES FINANCIERAS PRIVADAS	82
INFORMACION FINANCIERA POR INSTITUCION	83

CASAS DE CAMBIO

DIRECTORIO DE LAS CASAS DE CAMBIO	100
BALANCE GENERAL Y ESTADO DE RESULTADOS CONDENSADO CONSOLIDADO Y POR INSTITUCION	101

ALMACENES GENERALES DE DEPOSITO

DIRECTORIO DE LOS ALMACENES GENERALES DE DEPOSITO	104
BALANCE GENERAL Y ESTADO DE RESULTADOS CONDENSADO CONSOLIDADO Y POR INSTITUCION	105

**LA SUPERINTENDENCIA DE BANCOS DE GUATEMALA AL PUBLICO EN GENERAL
 INFORMA QUE LAS INSTITUCIONES FINANCIERAS LEGALMENTE AUTORIZADAS PARA OPERAR EN
 EL PAIS, QUE AL MES DE DICIEMBRE 2008 SE ENCUENTRAN SUJETAS A SU VIGILANCIA E INSPECCION,
 SON LAS SIGUIENTES:**

SISTEMA BANCARIO

1. El Crédito Hipotecario Nacional de Guatemala
2. Banco Inmobiliario, S. A.
3. Banco de los Trabajadores
4. Banco Industrial, S. A.
5. Banco de Desarrollo Rural, S. A.
6. Banco Internacional, S. A.
7. Banco Reformador, S. A.
8. Citibank, N. A. Sucursal Guatemala
9. Primer Banco de Ahorro y Préstamo para la Vivienda Familiar, S. A. (VIVIBANCO)
10. Banco de la República, S. A. **(1)**
11. Banco Americano, S. A.
12. Banco Privado para el Desarrollo, S. A. (BANCASOL)
13. Banco de Antigua, S. A.
14. Banco de América Central, S. A.
15. Banco Citibank de Guatemala, S. A.
16. Banco Agromercantil de Guatemala, S. A.
17. Banco G&T Continental, S. A.
18. Banco de Crédito, S. A.
19. Banco Azteca de Guatemala, S.A.

SOCIEDADES FINANCIERAS

1. Financiera Guatemalteca, S. A.
2. Corporación Financiera Nacional
3. Financiera Industrial, S. A.
4. Financiera de Inversión, S. A.
5. Financiera Rural, S. A.
6. Financiera de Occidente, S. A.
7. Financiera de Capitales, S. A.
8. Financiera Summa, S. A.
9. Financiera San Miguel, S. A.
10. Financiera Agromercantil, S. A.
11. Financiera Uno, S. A.
12. Financiera Las Tres Américas, S. A.
13. Financiera Consolidada, S. A.
14. Financiera de los Trabajadores, S. A.
15. Financiera Credicorp, S. A.
16. Financiera G & T Continental, S. A.

ALMACENES GENERALES DE DEPÓSITO

1. Almacenes de Depósito de El Crédito Hipotecario Nacional de Guatemala
2. Almacenadora Guatemalteca, S. A.
3. Almacenes Generales, S. A.
4. Almacenadora Integrada, S. A.
5. Central Almacenadora, S. A.
6. Centroamericana de Almacenes, S. A.
7. Almacenadora del País, S. A.
8. Almacenadora Internacional, S. A.
9. Almacenes y Servicios, S. A.
10. Almacenadora de la Nación, S. A.
11. Almacenadora Corporativa, S. A.
12. Almacenadora de la Producción, S. A.
13. Almacenes y Silos, S. A.
14. Almacenadora Tecún Umán, S. A.
15. Almacenadora Pelicano, S. A.

CASAS DE CAMBIO

1. Lafise, Casa de Cambio, S. A.

ENTIDADES FUERA DE PLAZA (OFF SHORE)

1. Westrust Bank (International) Ltd.
2. Occidente International Corporation
3. Mercom Bank Ltd.
4. Cuscatlan Bank & Trust Limited
5. Banex International Bank Corp. **(2)**
6. BAC Bank Inc.
7. GTC Bank Inc.
8. Transcom Bank (Barbados) Limited

CASAS DE BOLSA

1. Banex Valores, S. A.
2. Sociedad de Corretaje de Inversiones en Valores, S. A.
3. Agrovalores, S. A.
4. Mercado de Transacciones, S. A.
5. Actividades Empresariales, S. A.
6. Bac Valores Guatemala, S. A.
7. Cuscatlán Valores, S. A. **(3)**
8. Asesores Bursátiles de Occidente, S. A.
9. Internacional Casa de Bolsa, S. A.
10. Casa de Bolsa G&T Continental, S. A.
11. Asesoría en Valores, S. A.
12. Contivalores, S. A.
13. Unibolsa, S.A. **(3)**
14. MV, S.A. **(3)**
15. Citinversiones, S.A.

TARJETAS DE CRÉDITO

1. Tarjeta Agromercantil, S. A.
2. Contécnica, S. A.
3. Credomatic de Guatemala, S. A.
4. Tarjetas Cuscatlán, S. A.
5. Tarjetas de Crédito de Occidente, S. A.
6. Tarjetas de Crédito de Guatemala, S. A.
7. G&T Conticredit, S. A.
8. Centro Único de Crédito S.A.

OTRAS INSTITUCIONES

1. Instituto de Fomento de Hipotecas Aseguradas -FHA-
2. Departamento de Monte de Piedad de El Crédito Hipotecario Nacional de Guatemala
3. Arrendadora Agromercantil, S.A.
4. Servicios Múltiples de Inversión, S. A.
5. Negocios y Transacciones Institucionales, S. A.
6. Leasing Cuscatlán de Guatemala, S. A.
7. Occidente Corporation USA
8. Interconsumo, S. A.
9. Citivalores, S.A.

(1) La Junta Monetaria mediante resolución JM-116-2008 del 22 de octubre de 2008, autorizó la adquisición de acciones de Banco de la República, Sociedad Anónima por Banco de los Trabajadores con el propósito de llevar a cabo en su oportunidad la fusión por absorción del primero.

(2) Fusionada por absorción con GTC Bank Inc. En proceso de desincorporación del Grupo Financiero G&T Continental.

(3) Fusionada por absorción con Citinversiones, S. A.

* Financiera Metropolitana, S.A. y Financiera Agro Comercial, S.A. se encuentran en proceso de quiebra, conforme a lo dispuesto en el Artículo 102 del Decreto Número 315 del Congreso de la República de Guatemala, Ley de Bancos.

No se incluye información de Compañías Aseguradoras y Compañías Afianzadoras.

BANCO DE GUATEMALA



Dirección Postal:	7a. Avenida 22-01, zona 1, Guatemala, C.A.
Apartado Postal:	365
Teléfono:	PBX (502) 2429-6000 / 2485-6000
Télex:	5231 / 5461
Dirección Cablegráfica:	GUABAN GU
Fax:	(502) 2253-4035
Internet:	www.banguat.gob.gt
Swift:	BAGUGTGC

BANCO DE GUATEMALA
BALANCE GENERAL AL 31 DE DICIEMBRE DE 2008
 (Cifras en miles de Quetzales)

Diciembre 2008

ACTIVO

CON NO RESIDENTES

ORO MONETARIO	1,486,174	
TENENCIA DE UNIDADES INTERNACIONALES DE CUENTA	27,170	
NUMERARIO DEL EXTERIOR	7,599	
DEPOSITOS EN EL EXTERIOR	30,148	
INVERSIONES EN VALORES DEL EXTERIOR	34,657,327	
ACUERDOS DE PAGO Y CONVENIOS DE COMPENSACION Y CREDITO RECIPROCO	15,408	
OTROS ACTIVOS	180,251	
APORTACIONES A ORGANISMOS FINANCIEROS INTERNACIONALES	<u>3,530,063</u>	39,934,140

CON RESIDENTES

INVERSIONES EN MONEDA NACIONAL	919,614	
CREDITO INTERNO	289,454	
BONOS DEL TESORO ADQUIRIDOS DEL FOPA	467,674	
BONOS DEL TESORO RECIBIDOS PARA CUBRIR DEFICIENCIAS NETAS	3,110,375	
RESTAURACIONES DE PATRIMONIO POR COBRAR AL ESTADO	17,739,524	
OTROS ACTIVOS	1,815,529	24,342,171
TOTAL DEL ACTIVO		<u><u>64,276,311</u></u>

PASIVO

CON NO RESIDENTES

OBLIGACIONES CON ORGANISMOS FINANCIEROS INTERNACIONALES	2,893,473	2,893,473
---	-----------	-----------

CON RESIDENTES

NUMERARIO NACIONAL	19,665,934	
DEPOSITOS MONETARIOS	8,372,120	
PASIVOS CUASIMONETARIOS	1,606,025	
TITULOS DEL BANCO CENTRAL	16,453,824	
DEPOSITOS DEL GOBIERNO GENERAL	8,358,901	
OTROS PASIVOS	<u>1,358,399</u>	55,815,203

PATRIMONIO

5,567,635

TOTAL DEL PASIVO Y PATRIMONIO

64,276,311

CUENTAS DE ORDEN

699,169,966

TIPO DE CAMBIO DE REFERENCIA AL 31 DE DICIEMBRE DE 2008 US\$.1.00=Q.7.78159

MERCADO BANCARIO
MOVIMIENTO DE DIVISAS
OPERACIONES DEL 30 DE DICIEMBRE DE 2008
 (Cifras en miles)

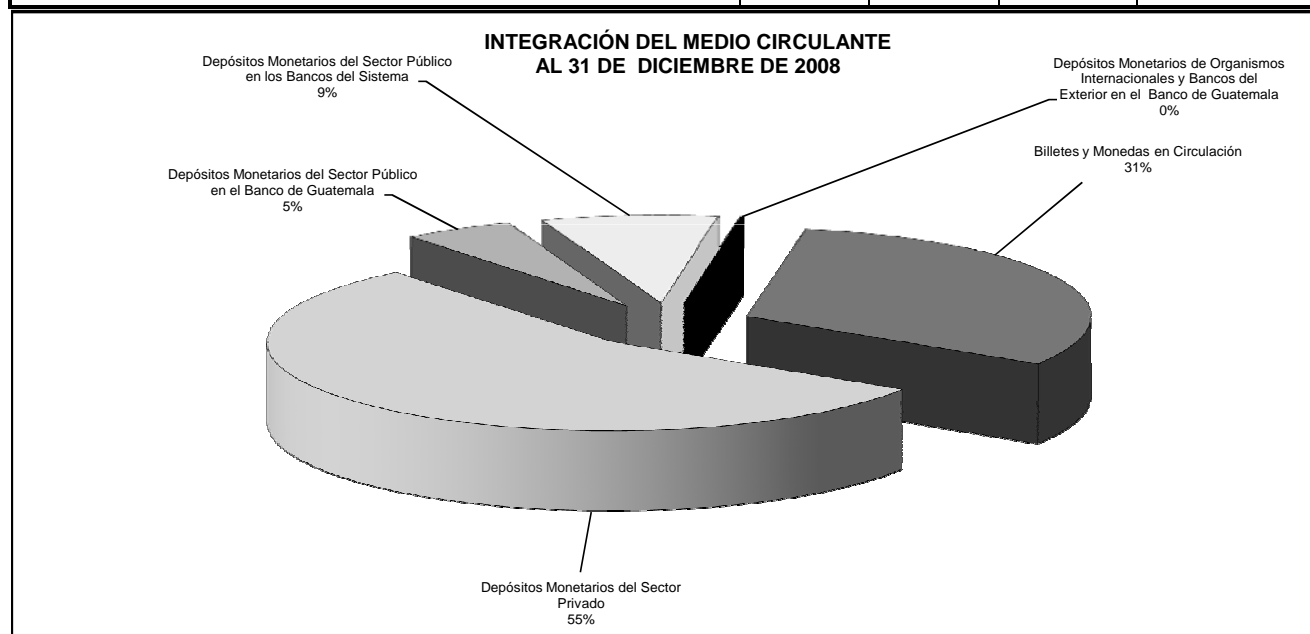
MERCADO	TCR 1/			
	US DOLARES	EQUIVALENTES EN QUETZALES	TIPO DE CAMBIO	NÚMERO DE OPERACIONES
BANCOS NACIONALES	85,790	667,476	7.78032	2,972
BANCO EXTRANJERO	6,285	48,971	7.79104	10
SOCIEDADES FINANCIERAS	3,685	28,724	7.79478	6
CASAS DE CAMBIO	997	7,759	7.78242	7
TOTALES	96,757	752,930	7.78159	2,995

1/ Mediante resolución JM-126-2006, la Junta Monetaria resolvió modificar, a partir del 1 de diciembre de 2006, la metodología de cálculo del Tipo de Cambio de Referencia.

MEDIO CIRCULANTE COMPARATIVO

AL 31 DE DICIEMBRE DE CADA AÑO
(Cifras en miles de Quetzales)

CONCEPTO	CIFRAS		VARIACION	
	2007	2008	ABSOLUTA	PORCENTAJE
1. Billetes y Monedas en Circulación	17,182,515	16,749,833	(432,681.91)	(2.5)
2. Depósitos Monetarios del Sector Privado	24,771,160	29,606,625	4,835,465.16	19.5
3. Depósitos Monetarios del Sector Público en el Banco de Guatemala	1,817,760	2,773,407	955,646.86	52.57
4. Depósitos Monetarios del Sector Público en los Bancos del Sistema	3,512,914	4,453,497	940,582.53	26.8
5. Depósitos Monetarios de Organismos Internacionales y Bancos del Exterior en el Banco de Guatemala	53,151	41,474	(11,676.97)	(22.0)
TOTAL MEDIO CIRCULANTE	47,337,500	53,624,836	6,287,335.67	13.3



MERCADO CAMBIARIO

TIPO DE CAMBIO DE REFERENCIA
AL FINAL DE CADA MES

FECHA	TCR 1/	FECHA	TCR 1/
NOVIEMBRE 2007	7.68610	JUNIO 2008	7.54797
DICIEMBRE 2007	7.63101	JULIO 2008	7.43039
ENERO 2008	7.78129	AGOSTO 2008	7.43996
FEBRERO 2008	7.70987	SEPTIEMBRE 2008	7.47181
MARZO 2008	7.61489	OCTUBRE 2008	7.56657
ABRIL 2008	7.48597	NOVIEMBRE 2008	7.69008
MAYO 2008	7.43354	DICIEMBRE 2008	7.78159

1/ Mediante resolución JM-126-2006, la Junta Monetaria resolvió modificar, a partir del 1 de diciembre de 2006, la metodología de cálculo del Tipo de Cambio de Referencia.

Fuente: Sitio web del Banco de Guatemala.



SISTEMA BANCARIO

SISTEMA BANCARIO

AL 31 DE DICIEMBRE 2008

BANCOS	DIRECCION	FECHA DE APERTURA	
EL CREDITO HIPOTECARIO NACIONAL DE GUATEMALA	7a. Avenida 22-77, Zona 1 PAGINA Web: www.chn.com.gt EMPLEADOS: 693	TELEFONOS: 2223 0333, 2384-5222, FAX: 2384-5333 AL 35 2238-0744	06/10/1930
BANCO INMOBILIARIO, S. A.	7a. Avenida 11-59, Zona 9 Edificio Galerías España PAGINA Web: www.bancoinmobiliario.com.gt EMPLEADOS: 355	TELEFONOS: 24232000, 2429-3700 FAX: 23321418	13/12/1958
BANCO G&T CONTINENTAL, S. A.	6a. Avenida 9-08, Zona 9 Plaza G&T Continental PAGINA Web: www.gytcontinental.com.gt EMPLEADOS: 4047	TELEFONOS: 23386801 FAX: 23322682	03/09/1962
BANCO DE LOS TRABAJADORES	Avenida La Reforma 6-20, Zona 9 PAGINA Web: www.bantrab.net.gt EMPLEADOS: 771	TELEFONOS: 24102600, 1755 FAX: 23394750	01/02/1966
BANCO INDUSTRIAL, S. A.	7a. Avenida 5-10, Zona 4 Torre I Centro Financiero PAGINA Web: www.bi.com.gt EMPLEADOS: 4939	TELEFONOS: 1737 FAX: 23319437	17/06/1968
BANCO DE DESARROLLO RURAL, S. A.	Avenida La Reforma 9-30, Zona 9, Torre BANRURAL, Nivel 9 PAGINA Web: www.banrural.com.gt EMPLEADOS: 5746	TELEFONOS: 2339-8888 FAX: 2360-9740	03/05/1971
BANCO INTERNACIONAL, S. A.	Avenida La Reforma 15-85, Zona 10 Edificio Torre Internacional PAGINA Web: www.bancointernacional.com.gt EMPLEADOS: 593	TELEFONOS: 2366-6666 FAX: 2366-7739, 2366-6582	12/07/1976
BANCO REFORMADOR, S. A.	Avenida Reforma 9-76, Zona 9 PAGINA Web: www.bancoreformador.com EMPLEADOS: 994	TELEFONOS: 2386-3500 FAX: 2362-0847	26/11/1990
CITIBANK, N. A. SUC. GUATEMALA	3a. Avenida 13-78, Zona 10 Torre Citigroup, Nivel 16 PAGINA Web: www.citibank.com/guatemala EMPLEADOS: 80	TELEFONOS: 2336-8000 FAX: 2333-6860	03/12/1990
VIVIBANCO, S. A.	13 Calle 5-46, Zona 9 PAGINA Web: www.vivibanco.com EMPLEADOS: 163	TELEFONOS: 2277-7878 FAX: 2277-7805	22/11/1993
BANCO DE LA REPUBLICA, S. A.	Diagonal 6 10-26, Zona 10 Plaza de La Republica PAGINA Web: www.larepublica.com EMPLEADOS: 250	TELEFONOS: 24234444 FAX: 24234444 Ext. 4441	07/02/1994
BANCO AMERICANO, S. A.	11 Calle 7-44, Zona 9 PAGINA Web: www.bancoamericano.com.gt EMPLEADOS: 32	TELEFONOS: 23861700 FAX: 23861753	20/03/1995
BANCO PRIVADO PARA EL DESARROLLO, S. A.	7a. Avenida 8-46, Zona 9 PAGINA Web: www.bancasol.com.gt EMPLEADOS: 760	TELEFONOS: 2423-6666 FAX: 23617217	17/05/1995
BANCO DE ANTIGUA, S. A.	12 Calle 4-30, Zona 9 PAGINA Web: www.bantigua.com.gt EMPLEADOS: 1354	TELEFONOS: 2420-5555, 2420-5585 FAX: 23368205	21/07/1997
BANCO DE AMERICA CENTRAL, S. A.	Avenida Petapa 38-39, Centro de Exelencia Operativa (COE) PAGINA Web: www.bac.net , www.baconline.com EMPLEADOS: 722	TELEFONOS: 23610909 FAX: 23347741	29/12/1997
BANCO CITIBANK DE GUATEMALA, S. A.	15 Calle 1-04, Zona 10 Edificio Céntrica Plaza, Torre I, 6to. Nivel PAGINA Web: no informaron EMPLEADOS: 2607	TELEFONOS: 2250-2000 FAX: 2366-2808	02/08/1999
BANCO AGROMERCANTIL DE GUATEMALA, S. A.	7a. Avenida 7-30, Zona 9 PAGINA Web: www.agromercantil.com.gt EMPLEADOS: 2605	TELEFONOS: 2338-6565 FAX: 2362-1826	30/11/2000
BANCO DE CRÉDITO, S. A.	12 Calle 6-70, Zona 10 PAGINA Web: www.bancredit.com.gt EMPLEADOS: 144	TELEFONOS: 2384-4900 FAX: 2362-8889	30/11/2005

SISTEMA BANCARIO

AL 31 DE DICIEMBRE 2008

BANCOS

DIRECCION

FECHA DE APERTURA

BANCO AZTECA DE GUATEMALA, S. A.

Avenida Reforma 9-00, Zona 9, Edificio Plaza
Panamericana
PAGINA Web: www.bancoazteca.com.gt
EMPLEADOS: 795

TELEFONOS: 2229-2222
FAX:

20/05/2007

SISTEMA BANCARIO

INFORMACION DE AGENCIAS
AL 31 DE DICIEMBRE DE 2008

RESUMEN POR REGIONES

	METRO- POLITANA	NORTE	NOR- ORIENTE	SUR- ORIENTE	CENTRAL	SUR- OCCIDENTE	NOR- OCCIDENTE	PETEN	TOTAL
BANCOS NACIONALES	1,148	107	257	167	259	384	152	60	2,534
EL CREDITO HIPOTECARIO NACIONAL DE GUATEMALA	21	5	12	4	6	9	2	1	60
INMOBILIARIO, S. A.	22	1	2	3	4	9	3	1	45
G&T CONTINENTAL, S. A.	304	18	64	45	69	59	25	17	601
DE LOS TRABAJADORES	30	2	9	3	7	11	3	1	66
INDUSTRIAL, S. A.	179	8	19	13	24	49	10	3	305
DE DESARROLLO RURAL, S. A.	163	37	68	48	48	109	68	27	568
INTERNACIONAL, S. A.	18	1	8	1	5	8	1	0	42
REFORMADOR, S. A.	46	4	10	6	7	16	4	0	93
BANCO CITIBANK DE GUATEMALA, S.A.	83	3	6	1	14	12	4	0	123
VIVIBANCO, S. A.	12	0	0	0	0	0	0	0	12
DE LA REPUBLICA, S. A.	9	0	1	0	4	6	1	0	21
AMERICANO, S. A.	1	0	0	0	0	0	0	0	1
PRIVADO PARA EL DESARROLLO, S. A.	10	0	0	0	5	8	1	0	24
DE ANTIGUA, S. A.	71	6	17	6	16	23	2	0	141
DE AMERICA CENTRAL, S. A.	40	1	2	0	6	2	0	0	51
AGROMERCANTIL DE GUATEMALA, S. A.	95	15	22	20	29	40	15	6	242
DE CREDITO, S. A.	3	0	1	2	0	3	5	0	14
AZTECA DE GUATEMALA, S.A.	41	6	16	15	15	20	8	4	125
BANCO EXTRANJERO	2	0	0	0	0	0	0	0	2
CITIBANK, N. A. SUC. GUATEMALA	2	0	0	0	0	0	0	0	2
TOTAL	1,150	107	257	167	259	384	152	60	2,536

REGION:

METROPOLITANA
NORTE
NORORIENTE
SURORIENTE
CENTRAL
SUROCCIDENTE
NOROCCIDENTE
PETEN

DEPARTAMENTOS QUE INCLUYE:

Guatemala
Baja Verapaz y Alta Verapaz
Izabal, Chiquimula, Zacapa y El Progreso
Jalapa, Jutiapa y Santa Rosa
Sacatepéquez, Chimaltenango y Escuintla
Sololá, Totonicapán, Quetzaltenango, Suchitepéquez, Retalhuleu y San Marcos
Huehuetenango y Quiché

SISTEMA BANCARIO

NUMERO DE AGENCIAS POR DEPARTAMENTO
AL 31 DE DICIEMBRE DE 2008



Guatemala, C. A.

SISTEMA BANCARIO
BALANCE GENERAL CONDENSADO CONSOLIDADO
AL 31 DE DICIEMBRE DE 2008
(Cifras en miles de Quetzales)

	MONEDA NACIONAL	MONEDA EXTRANJERA	TOTAL		MONEDA NACIONAL	MONEDA EXTRANJERA	TOTAL
ACTIVO	97,740,698	33,037,079	130,777,777	PASIVO	88,890,222	28,459,396	117,349,618
DISPONIBILIDADES	14,498,201	4,698,732	19,196,934	OBLIGACIONES DEPOSITARIAS	83,408,377	14,245,639	97,654,016
Caja	2,913,427	529,626	3,443,053	Depósitos Monetarios	35,870,548	6,961,391	42,831,940
Banco Central	8,983,140	1,509,910	10,493,051	Depósitos de Ahorro	18,851,128	2,777,507	21,628,636
Bancos del País	131,995	7,767	139,762	Depósitos a Plazo	28,321,640	4,490,416	32,812,055
Bancos del Exterior	216,057	2,284,384	2,500,441	Depósitos a la Orden	157,137	7,353	164,490
Cheques a Compensar	2,253,582	339,993	2,593,575	Depósitos con Restricciones	207,924	8,972	216,896
Giros sobre el Exterior	0	27,052	27,052	CRÉDITOS OBTENIDOS	467,749	12,884,684	13,352,433
INVERSIONES	26,146,897	1,979,065	28,125,962	Del Banco Central	0	0	0
En Títulos-Valores para Negociación	0	0	0	De Instituciones Financieras Nacionales	154,833	31,126	185,960
En Títulos-Valores para la Venta	11,894,908	758,504	12,653,411	De Instituciones Financieras Extranjeras	148,148	12,508,732	12,656,880
En Títulos-Valores para su Vencimiento	13,528,062	814,760	14,342,822	De Organismos Internacionales	164,768	344,825	509,593
Operaciones de Reporto	505,641	354,591	860,232	OBLIGACIONES FINANCIERAS	1,463,558	59,296	1,522,853
Certificados de Participación	225,173	0	225,173	GASTOS FINANCIEROS POR PAGAR	275,384	154,735	430,119
Intereses Pagados en Compra de Valolres	1,655	51,210	52,865	CUENTAS POR PAGAR	2,443,490	715,387	3,158,877
SUMA	26,155,437	1,979,065	28,134,503	PROVISIONES	217,184	0	217,184
(-) Estimaciones por Valuación	8,540	0	8,540	SUC., CASA MATRIZ Y DEPTOS. ADSCRITOS	0	0	0
CARTERA DE CRÉDITOS	49,685,188	25,140,293	74,825,481	OTRAS OBLIGACIONES	11,000	299,591	310,591
Vigente	49,334,997	25,010,822	74,345,820	CRÉDITOS DIFERIDOS	69,985	51,684	121,669
Vencida	1,579,797	209,285	1,789,082	SUMA	88,356,726	28,411,017	116,767,742
SUMA	50,914,794	25,220,108	76,134,902	OTRAS CUENTAS ACREEDORAS	533,496	48,380	581,876
(-) Estimaciones Por Valuación	1,229,606	79,815	1,309,421	CAPITAL CONTABLE	13,428,158		13,428,158
PRODUCTOS FINANCIEROS POR COBRAR	810,801	120,757	931,558	CAPITAL PAGADO	5,963,474		5,963,474
CUENTAS POR COBRAR (Neto)	716,764	345,399	1,062,163	Capital Autorizado	14,305,000		14,305,000
BIENES REALIZABLES (Neto)	409,235	1,242	410,477	Capital no Pagado (-)	8,426,507		8,426,507
INVERSIONES PERMANENTES (Neto)	731,102	708,852	1,439,954	Casa Matriz, Capital Asignado	84,982		84,982
OTRAS INVERSIONES (Neto)	98,114	40,213	138,327	APORTACIONES PERMANENTES	945,073		945,073
SUC., CASA MATRIZ Y DEPTOS. ADSCRITOS	0	0	0	RESERVAS DE CAPITAL	2,416,510		2,416,510
INMUEBLES Y MUEBLES (Neto)	3,294,737	345	3,295,082	RESERVAS PARA ACTIVOS EXTRAORDINARIOS	551		551
CARGOS DIFERIDOS (Neto)	1,349,657	2,181	1,351,838	REVALUACIÓN DE ACTIVOS	358,954		358,954
				OBLIGACIONES SUBORDINADAS	1,669,807		1,669,807
				GANANCIAS Y PÉRDIDAS POR FUSIÓN	129,486		129,486
				VALUACIÓN DE ACTIVOS DE RECUPERACIÓN DUDOSA	509,358		509,358
				PROVISIÓN DE BENEFICIOS A EMPLEADOS	0		0
				AJUSTES AL IMPUESTO SOBRE LA RENTA	0		0
				GANANCIAS O PÉRDIDAS POR CAMBIOS EN EL VALOR DE MERCADO DE LAS INVERSIONES	- 58,211		- 58,211
				RESULTADO DE EJERCICIOS ANTERIORES	323,111		323,111
				RESULTADOS DEL EJERCICIO	2,188,760		2,188,760
				TOTAL IGUAL A LA SUMA DEL ACTIVO			130,777,777

SISTEMA BANCARIO
ESTADO DE RESULTADOS CONDENSADO CONSOLIDADO
DEL 1 DE ENERO AL 31 DE DICIEMBRE DE 2008
(Cifras en miles de Quetzales)

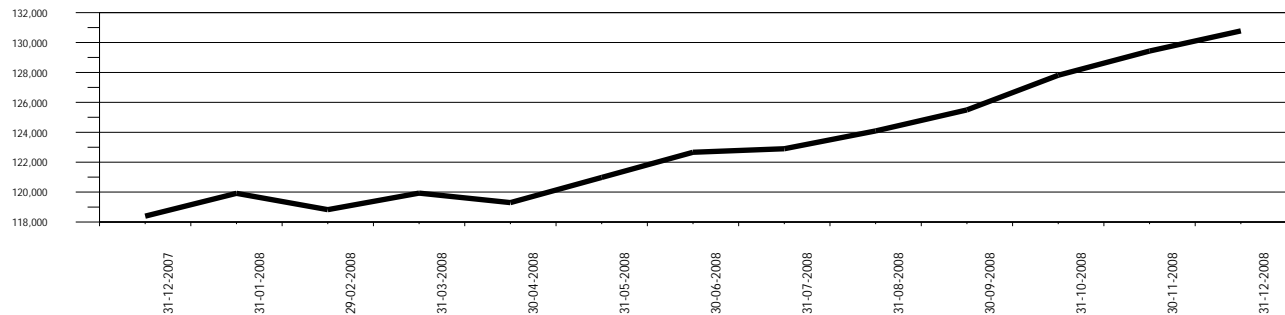
	TOTAL
PRODUCTOS FINANCIEROS	11,074,607
GASTOS FINANCIEROS	4,453,162
MARGEN POR INVERSIÓN	6,621,445
PRODUCTOS POR SERVICIOS	1,062,148
GASTOS POR SERVICIOS	132,193
MARGEN POR SERVICIOS	929,956
OTROS PRODUCTOS Y GASTOS DE OPERACIÓN	
Productos	770,550
Gastos	742,958
MARGEN DE OTROS PRODUCTOS Y GASTOS DE OPERACIÓN	27,593
MARGEN OPERACIONAL BRUTO	7,578,993
GASTOS DE ADMINISTRACIÓN	4,994,235
MARGEN OPERACIONAL NETO	2,584,759
PRODUCTOS Y GASTOS EXTRAORDINARIOS	76,947
Productos Extraordinarios	183,193
Gastos Extraordinarios	106,246
PRODUCTOS Y GASTOS DE EJERCICIOS ANTERIORES	22,558
Productos de Ejercicios Anteriores	53,860
Gastos de Ejercicios Anteriores	31,302
GANANCIA (PERDIDA) BRUTA	2,684,263
IMPUESTO SOBRE LA RENTA	495,503
GANANCIA (PÉRDIDA) NETA	2,188,760

SISTEMA BANCARIO

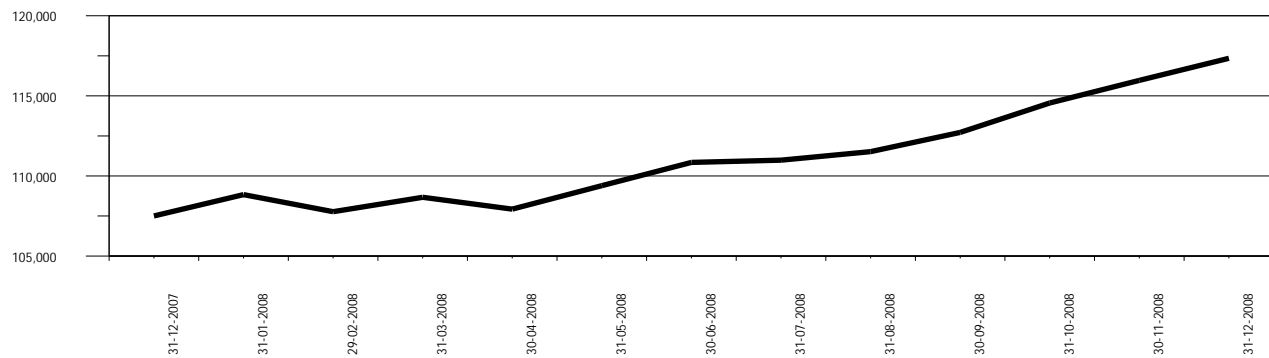
COMPORTAMIENTO DE LOS PRINCIPALES RUBROS

(Cifras en millones de Quetzales)

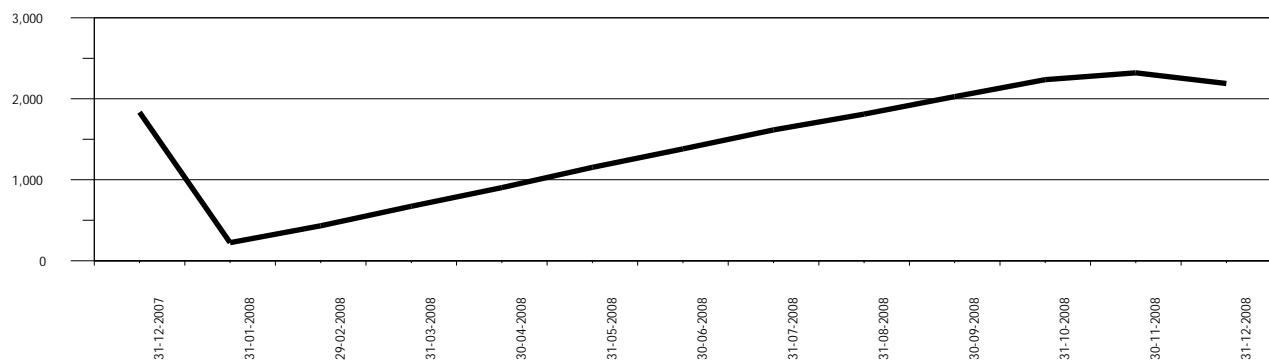
COMPORTAMIENTO DEL ACTIVO



COMPORTAMIENTO DEL PASIVO



COMPORTAMIENTO DEL RESULTADO

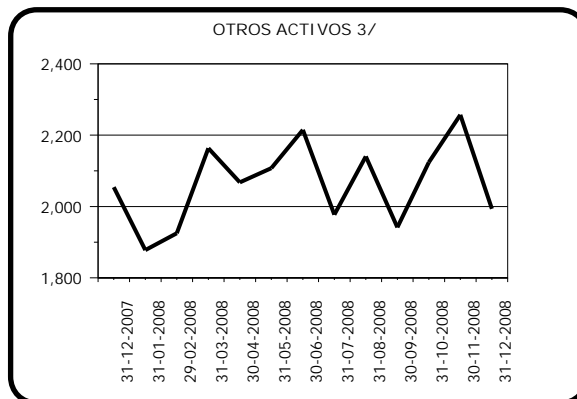
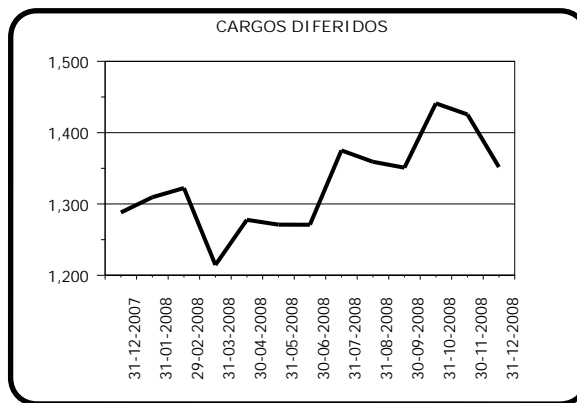
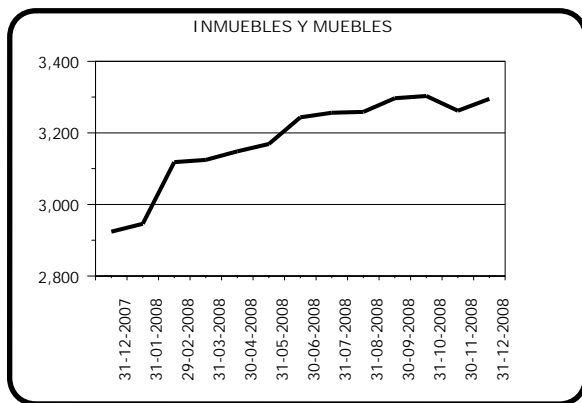
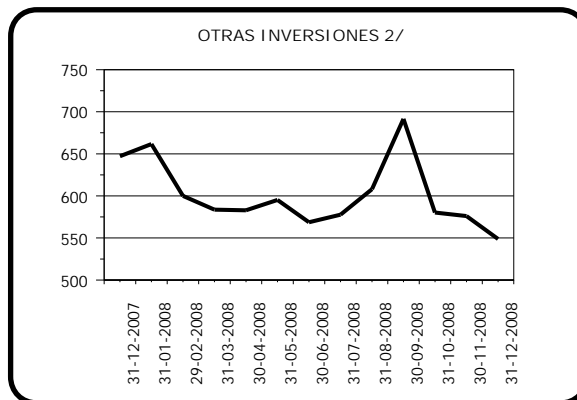
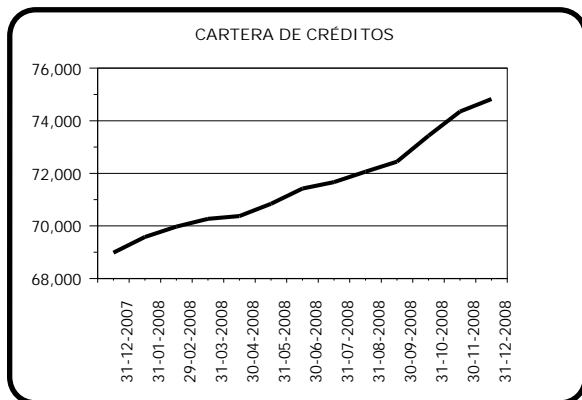
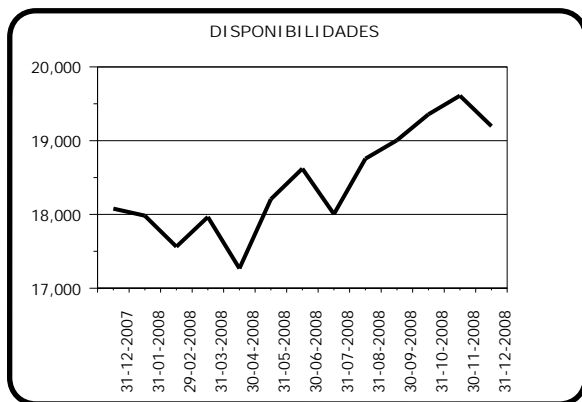


SISTEMA BANCARIO

ACTIVO

COMPORTAMIENTO DE LOS PRINCIPALES RUBROS

(Cifras en millones de Quetzales)



1/ Incluye: Inversiones permanentes.

2/ Incluye: Bienes realizables.

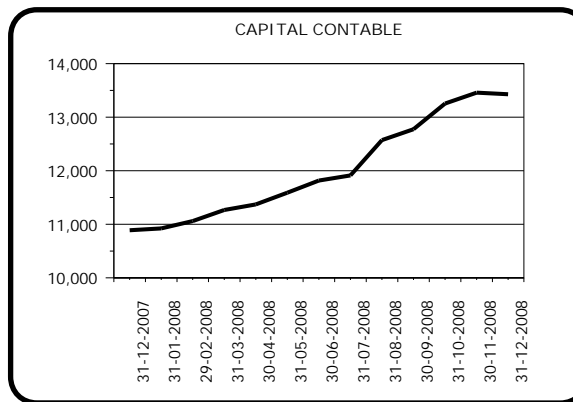
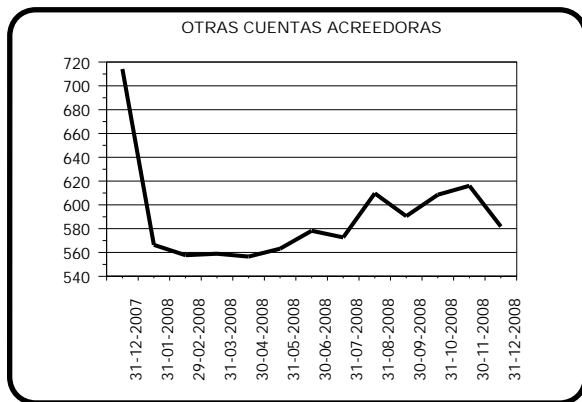
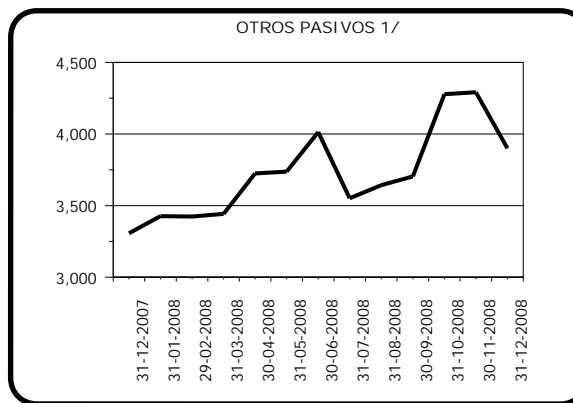
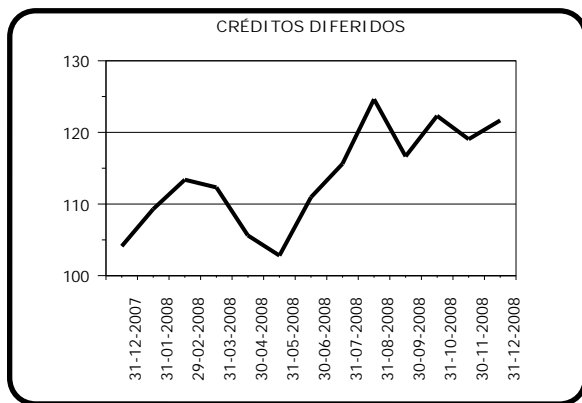
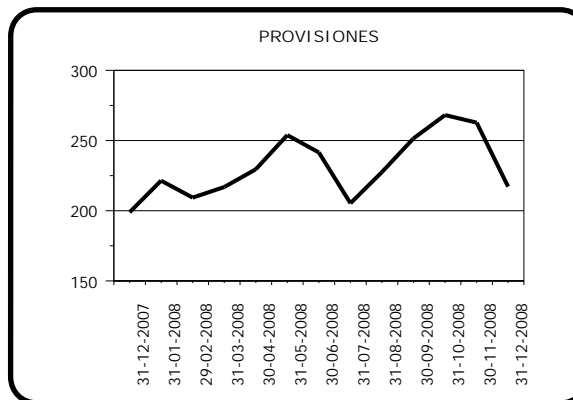
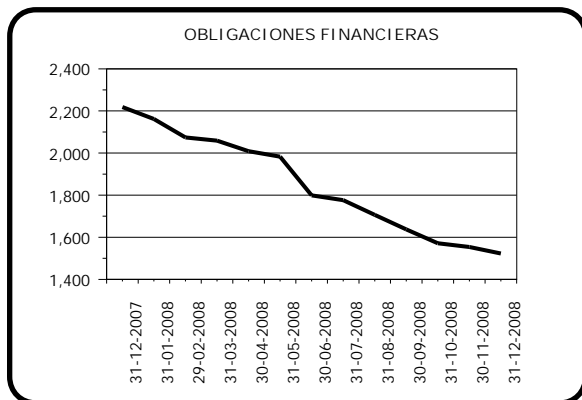
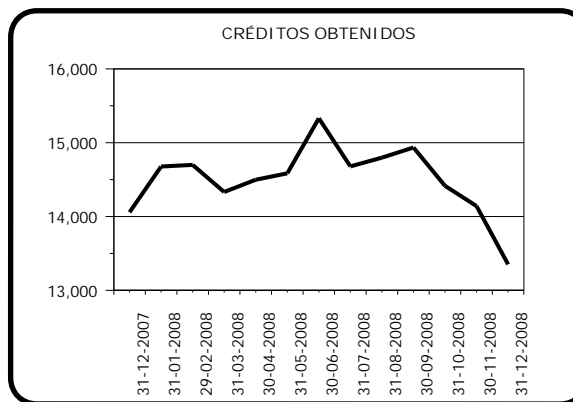
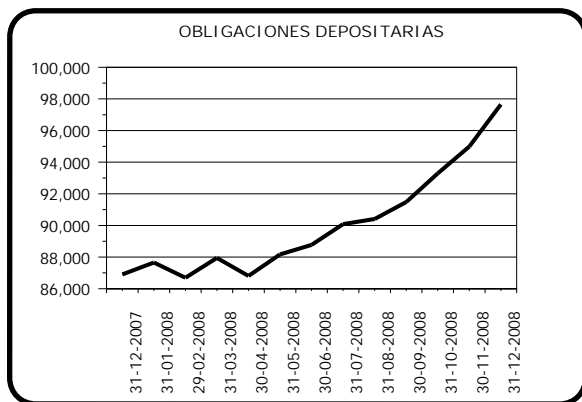
3/ Incluye: Cuentas por cobrar, productos financieros por cobrar y sucursales, casa matriz y departamentos adscritos.

SISTEMA BANCARIO

PASIVO

COMPORTAMIENTO DE LOS PRINCIPALES RUBROS

(Cifras en millones de Quetzales)



1/ Incluye: Cuentas por pagar, gastos financieros por pagar, otras obligaciones y sucursales, casa matriz y departamentos adscritos.

SISTEMA BANCARIO

PRESENTACION POR RUBROS

AL 31 DE DICIEMBRE DE 2008

(Cifras en miles de Quetzales)

ACTIVO	
BANCOS NACIONALES	
INDUSTRIAL, S. A.	36,118,187
G&T CONTINENTAL, S. A.	25,681,170
DE DESARROLLO RURAL, S. A.	24,477,468
AGROMERCANTIL DE GUATEMALA, S. A.	9,313,431
CITIBANK DE GUATEMALA, S. A.	7,794,859
REFORMADOR, S. A.	7,763,296
DE LOS TRABAJADORES	4,159,121
DE AMERICA CENTRAL, S. A.	3,904,584
INTERNACIONAL, S. A.	3,290,161
EL CREDITO HIPOTECARIO NACIONAL DE GUATEMALA	2,138,914
DE LA REPUBLICA, S. A.	1,009,514
INMOBILIARIO, S. A.	924,266
PRIVADO PARA EL DESARROLLO, S. A.	719,359
DE ANTIGUA, S. A.	602,889
AZTECA DE GUATEMALA, S. A.	575,669
DE CRÉDITO, S. A.	469,626
VIVIBANCO, S. A.	358,715
AMERICANO, S. A.	266,550
BANCO EXTRANJERO	
CITIBANK, N. A. SUC. GUATEMALA	1,209,999
TOTAL	130,777,777

CARTERA DE CRÉDITOS	
BANCOS NACIONALES	
INDUSTRIAL, S. A.	18,904,331
DE DESARROLLO RURAL, S. A.	14,975,117
G&T CONTINENTAL, S. A.	13,374,570
AGROMERCANTIL DE GUATEMALA, S. A.	5,537,713
CITIBANK DE GUATEMALA, S. A.	5,381,052
REFORMADOR, S. A.	4,935,727
DE LOS TRABAJADORES	2,948,141
DE AMERICA CENTRAL, S. A.	2,743,696
INTERNACIONAL, S. A.	2,122,439
EL CREDITO HIPOTECARIO NACIONAL DE GUATEMALA	731,902
DE LA REPUBLICA, S. A.	672,301
INMOBILIARIO, S. A.	545,598
PRIVADO PARA EL DESARROLLO, S. A.	515,354
AZTECA DE GUATEMALA, S. A.	467,272
DE ANTIGUA, S. A.	388,417
DE CRÉDITO, S. A.	291,142
AMERICANO, S. A.	192,051
VIVIBANCO, S. A.	20,424
BANCO EXTRANJERO	
CITIBANK, N. A. SUC. GUATEMALA	78,234
TOTAL	74,825,481

PASIVO	
BANCOS NACIONALES	
INDUSTRIAL, S. A.	32,745,363
G&T CONTINENTAL, S. A.	23,223,562
DE DESARROLLO RURAL, S. A.	21,863,998
AGROMERCANTIL DE GUATEMALA, S. A.	8,515,378
REFORMADOR, S. A.	6,982,967
CITIBANK DE GUATEMALA, S. A.	6,871,086
DE AMERICA CENTRAL, S. A.	3,517,664
DE LOS TRABAJADORES	3,475,328
INTERNACIONAL, S. A.	3,030,577
EL CREDITO HIPOTECARIO NACIONAL DE GUATEMALA	1,819,982
DE LA REPUBLICA, S. A.	892,319
INMOBILIARIO, S. A.	849,441
PRIVADO PARA EL DESARROLLO, S. A.	638,764
DE ANTIGUA, S. A.	564,306
AZTECA DE GUATEMALA, S. A.	493,763
DE CRÉDITO, S. A.	359,294
VIVIBANCO, S. A.	280,051
AMERICANO, S. A.	216,947
BANCO EXTRANJERO	
CITIBANK, N. A. SUC. GUATEMALA	1,008,829
TOTAL	117,349,618

OBLIGACIONES DEPOSITARIAS	
BANCOS NACIONALES	
INDUSTRIAL, S. A.	25,893,492
DE DESARROLLO RURAL, S. A.	19,609,392
G&T CONTINENTAL, S. A.	18,267,786
AGROMERCANTIL DE GUATEMALA, S. A.	7,381,747
CITIBANK DE GUATEMALA, S. A.	5,925,176
REFORMADOR, S. A.	5,802,410
DE LOS TRABAJADORES	3,140,184
DE AMERICA CENTRAL, S. A.	2,948,473
INTERNACIONAL, S. A.	2,664,288
EL CREDITO HIPOTECARIO NACIONAL DE GUATEMALA	1,564,481
INMOBILIARIO, S. A.	808,072
DE LA REPUBLICA, S. A.	735,475
PRIVADO PARA EL DESARROLLO, S. A.	523,396
DE ANTIGUA, S. A.	481,660
AZTECA DE GUATEMALA, S. A.	411,826
DE CRÉDITO, S. A.	334,195
VIVIBANCO, S. A.	179,871
AMERICANO, S. A.	103,647
BANCO EXTRANJERO	
CITIBANK, N. A. SUC. GUATEMALA	878,444
TOTAL	97,654,016

CAPITAL CONTABLE	
BANCOS NACIONALES	
INDUSTRIAL, S. A.	3,372,824
DE DESARROLLO RURAL, S. A.	2,613,470
G&T CONTINENTAL, S. A.	2,457,608
CITIBANK DE GUATEMALA, S. A.	923,772
AGROMERCANTIL DE GUATEMALA, S. A.	798,053
REFORMADOR, S. A.	780,329
DE LOS TRABAJADORES	683,792
DE AMERICA CENTRAL, S. A.	386,921
EL CREDITO HIPOTECARIO NACIONAL DE GUATEMALA	318,932
INTERNACIONAL, S. A.	259,585
DE LA REPUBLICA, S. A.	117,194
DE CRÉDITO, S. A.	110,332
AZTECA DE GUATEMALA, S. A.	81,906
PRIVADO PARA EL DESARROLLO, S. A.	80,595
VIVIBANCO, S. A.	78,664
INMOBILIARIO, S. A.	74,824
AMERICANO, S. A.	49,603
DE ANTIGUA, S. A.	38,583
BANCO EXTRANJERO	
CITIBANK, N. A. SUC. GUATEMALA	201,170
TOTAL	13,428,158

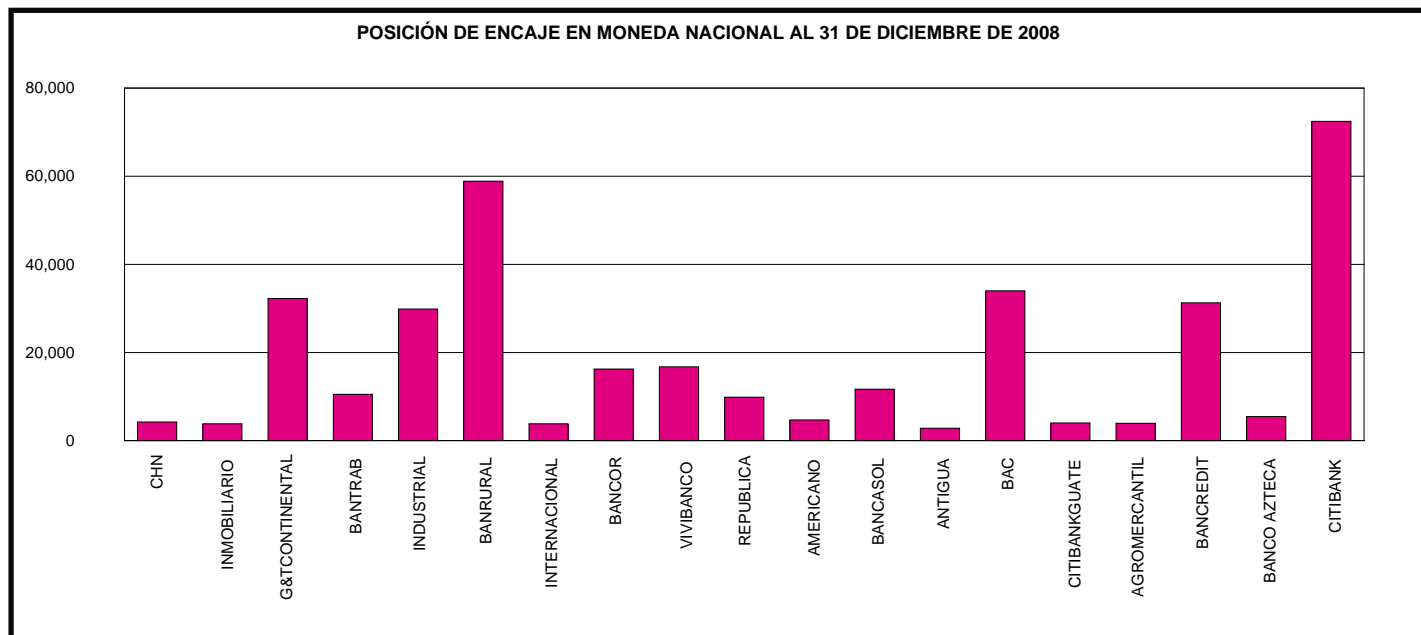
RESULTADO DEL EJERCICIO	
BANCOS NACIONALES	
DE DESARROLLO RURAL, S. A.	732,288
INDUSTRIAL, S. A.	565,116
G&T CONTINENTAL, S. A.	263,274
AGROMERCANTIL DE GUATEMALA, S. A.	139,073
REFORMADOR, S. A.	123,773
DE AMERICA CENTRAL, S. A.	119,498
DE LOS TRABAJADORES	111,234
CITIBANK DE GUATEMALA, S. A.	58,548
INTERNACIONAL, S. A.	27,142
VIVIBANCO, S. A.	10,308
PRIVADO PARA EL DESARROLLO, S. A.	9,400
AMERICANO, S. A.	8,604
INMOBILIARIO, S. A.	7,452
EL CREDITO HIPOTECARIO NACIONAL DE GUATEMALA	6,556
AZTECA DE GUATEMALA, S. A.	3,844
DE CRÉDITO, S. A.	3,370
DE LA REPUBLICA, S. A.	1,495
DE ANTIGUA, S. A.	(22,293)
BANCO EXTRANJERO	
CITIBANK, N. A. SUC. GUATEMALA	20,079
TOTAL	2,188,760

SISTEMA BANCARIO

POSICIÓN DE ENCAJE EN MONEDA NACIONAL AL 31 DE DICIEMBRE DE 2008

(Cifras en miles de Quetzales)

	Obligaciones Encajables	Encaje Computable	Encaje Requerido	Posición Promedio
BANCOS NACIONALES				
EL CREDITO HIPOTECARIO NACIONAL DE GUATEMALA	1,614,430	239,946	235,707	4,240
INMOBILIARIO, S. A.	728,343	110,173	106,338	3,835
G&T CONTINENTAL, S. A.	15,459,399	2,289,311	2,257,072	32,238
DE LOS TRABAJADORES	2,962,507	443,047	432,526	10,521
INDUSTRIAL, S. A.	21,091,269	3,109,201	3,079,325	29,876
DE DESARROLLO RURAL, S. A.	19,314,980	2,878,877	2,819,987	58,890
INTERNACIONAL, S. A.	1,895,204	280,542	276,700	3,842
REFORMADOR, S. A.	4,745,988	709,173	692,914	16,259
VIVIBANCO, S. A.	184,450	43,667	26,930	16,738
DE LA REPUBLICA, S. A.	631,487	102,037	92,197	9,840
AMERICANO, S. A.	58,370	13,227	8,522	4,705
PRIVADO PARA EL DESARROLLO, S. A.	449,986	77,379	65,698	11,681
DE ANTIGUA, S. A.	485,545	73,720	70,890	2,830
DE AMERICA CENTRAL, S. A.	1,615,945	269,928	235,928	34,000
CITIBANK DE GUATEMALA, S. A.	4,099,715	602,572	598,558	4,013
AGROMERCANTIL DE GUATEMALA, S. A.	6,091,113	893,232	889,303	3,929
DE CRÉDITO, S. A.	238,696	66,139	34,850	31,289
AZTECA DE GUATEMALA, S. A.	384,528	61,587	56,141	5,446
BANCO EXTRANJERO				
CITIBANK, N. A. SUC. GUATEMALA	667,981	169,979	97,525	72,454
TOTAL	82,719,936	12,433,738	12,077,111	356,627

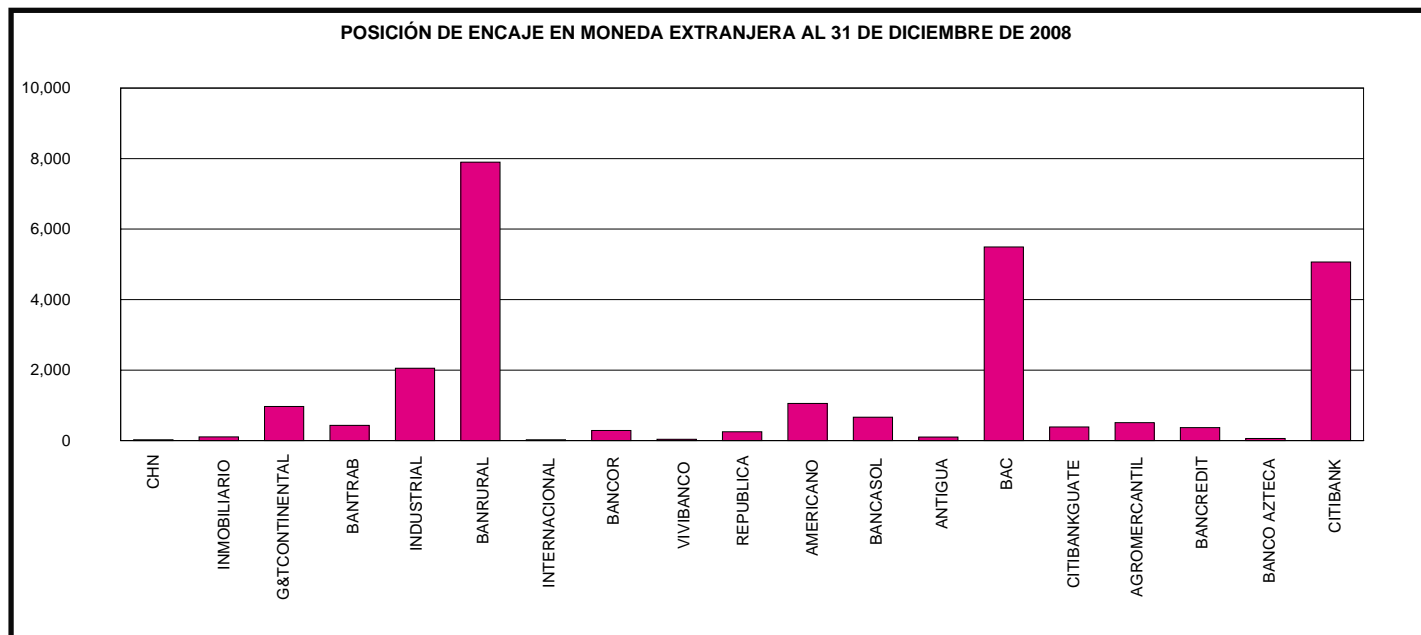


SISTEMA BANCARIO

POSICIÓN DE ENCAJE EN MONEDA EXTRANJERA AL 31 DE DICIEMBRE DE 2008

(Cifras en miles de Dólares de los Estados Unidos de América)

	Obligaciones Encajables	Encaje Computable	Encaje Requerido	Posición Promedio
BANCOS NACIONALES				
EL CREDITO HIPOTECARIO NACIONAL DE GUATEMALA	1,786	286	261	26
INMOBILIARIO, S. A.	6,766	1,095	988	107
G&T CONTINENTAL, S. A.	329,231	49,037	48,068	969
DE LOS TRABAJADORES	18,721	3,166	2,733	432
INDUSTRIAL, S. A.	565,193	84,570	82,518	2,052
DE DESARROLLO RURAL, S. A.	85,531	20,388	12,488	7,901
INTERNACIONAL, S. A.	100,169	14,652	14,625	27
REFORMADOR, S. A.	119,397	17,721	17,432	289
VIVIBANCO, S. A.	446	106	65	40
DE LA REPUBLICA, S. A.	12,284	2,046	1,793	253
AMERICANO, S. A.	6,213	1,962	907	1,055
PRIVADO PARA EL DESARROLLO, S. A.	9,642	2,071	1,408	664
DE ANTIGUA, S. A.	718	205	105	101
DE AMERICA CENTRAL, S. A.	149,912	27,380	21,887	5,493
CITIBANK DE GUATEMALA, S. A.	245,958	36,296	35,910	386
AGROMERCANTIL DE GUATEMALA, S. A.	149,647	22,357	21,848	509
DE CRÉDITO, S. A.	12,646	2,218	1,846	372
AZTECA DE GUATEMALA, S. A.	2,642	449	386	63
BANCO EXTRANJERO				
CITIBANK, N. A. SUC. GUATEMALA	25,067	8,728	3,660	5,068
TOTAL	1,841,969	294,734	268,927	25,807



SISTEMA BANCARIO

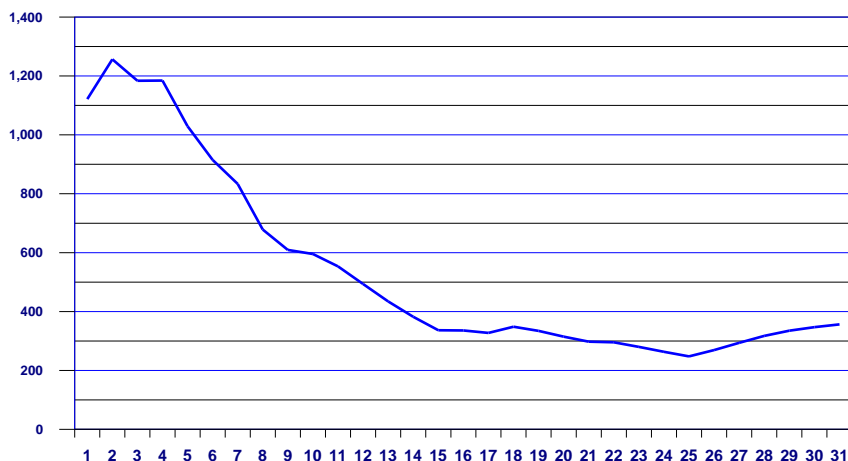
POSICION PROMEDIO ACUMULADA DE ENCAJE

DURANTE EL MES DE DICIEMBRE 2008

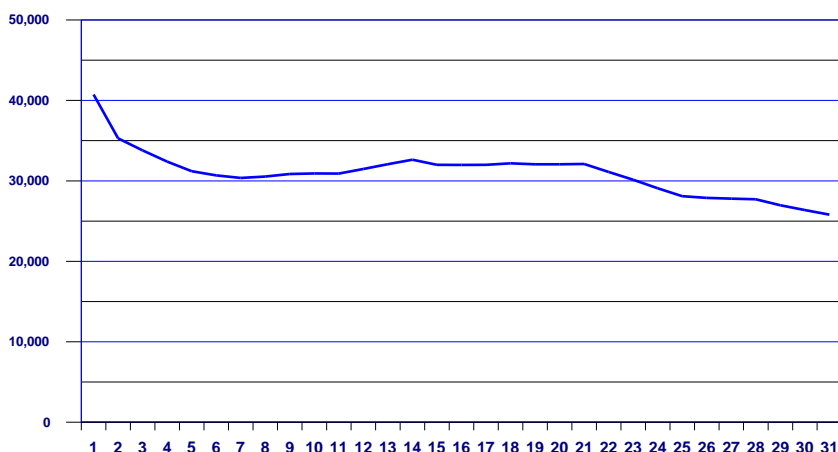
(Cifras en millones de Quetzales para Moneda Nacional y miles de Dólares para Moneda Extranjera)

DÍA	MONEDA NACIONAL	MONEDA EXTRANJERA
01	1,122	40,733
02	1,257	35,288
03	1,184	33,787
04	1,185	32,399
05	1,030	31,200
06	915	30,683
07	834	30,365
08	679	30,540
09	609	30,855
10	596	30,922
11	554	30,920
12	494	31,481
13	434	32,082
14	382	32,630
15	337	32,001
16	336	31,988
17	328	31,995
18	348	32,187
19	335	32,071
20	315	32,074
21	298	32,105
22	296	31,108
23	280	30,150
24	263	29,077
25	248	28,109
26	269	27,896
27	294	27,792
28	317	27,720
29	335	26,978
30	347	26,375
31	357	25,807

POSICIÓN PROMEDIO ACUMULADA DE ENCAJE EN MONEDA NACIONAL
(Cifras en millones de Quetzales)



POSICIÓN PROMEDIO ACUMULADA DE ENCAJE EN MONEDA EXTRANJERA
(Cifras en miles de US Dólares)




Conforme el artículo 43 de la Ley Orgánica del Banco de Guatemala. Encaje bancario. Los depósitos bancarios están sujetos a encaje bancario, el cual se calculará, en moneda nacional o extranjera, como un porcentaje de la totalidad de tales depósitos. Este encaje bancario deberá mantenerse constantemente en forma de depósitos de inmediata exigibilidad en el Banco de Guatemala, de fondos en efectivo en las cajas de los Bancos, y, cuando las circunstancias lo ameriten, de inversiones líquidas en títulos, documentos o valores, nacionales o extranjeros, de acuerdo con los reglamentos que para el efecto emita la Junta Monetaria. De igual manera están sujetos a encaje bancario otras operaciones pasivas, contingentes o de servicios que realicen los bancos, incluyendo las operaciones derivadas de fideicomisos en las que participe un Banco como fiduciario, cuando con estas operaciones, a juicio de la Junta Monetaria, previo informe de la Superintendencia de Bancos, se elude el encaje bancario. El encaje bancario no es embargable.

SISTEMA BANCARIO

TASA PROMEDIO PONDERADA ACTIVA Y PASIVA

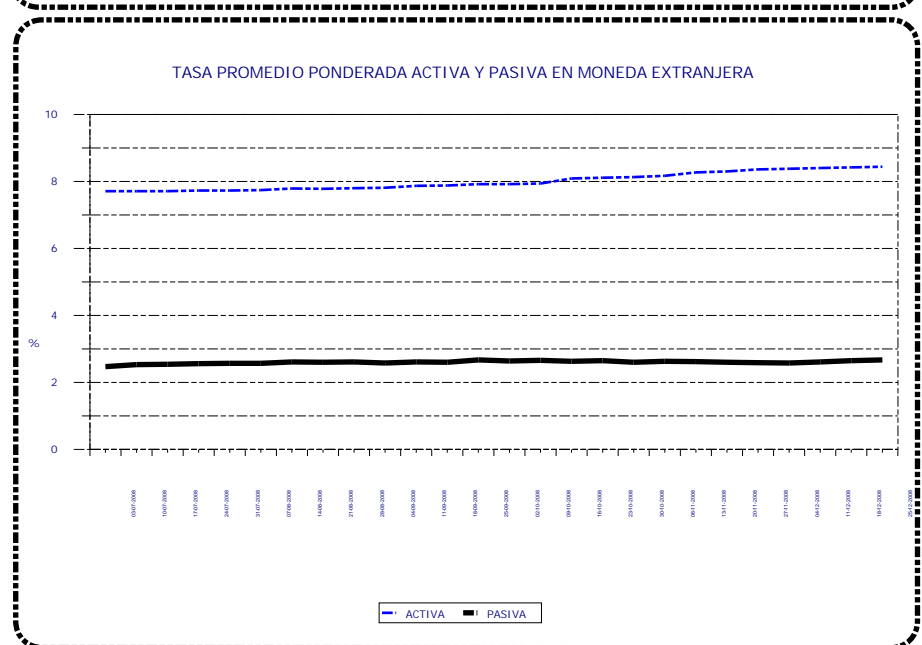
EN MONEDA NACIONAL

Fecha	TASA		Spread
	Activa	Pasiva	
03-07-08	14.66	4.26	10.40
10-07-08	14.66	4.27	10.39
17-07-08	14.65	4.29	10.36
24-07-08	14.66	4.30	10.36
31-07-08	14.68	4.32	10.36
07-08-08	14.67	4.36	10.31
14-08-08	14.75	4.38	10.37
21-08-08	14.72	4.40	10.32
28-08-08	14.75	4.38	10.37
04-09-08	14.76	4.43	10.33
11-09-08	14.81	4.43	10.38
18-09-08	14.81	4.43	10.38
25-09-08	14.85	4.38	10.47
02-10-08	14.86	4.43	10.43
09-10-08	14.89	4.44	10.45
16-10-08	14.92	4.48	10.44
23-10-08	14.93	4.47	10.46
30-10-08	14.93	4.49	10.44
06-11-08	14.96	4.50	10.46
13-11-08	14.97	4.47	10.50
20-11-08	14.96	4.44	10.52
27-11-08	14.95	4.43	10.52
04-12-08	15.07	4.43	10.64
11-12-08	15.06	4.43	10.63
18-12-08	15.06	4.41	10.65
25-12-08	15.06	4.42	10.64



EN MONEDA EXTRANJERA

Fecha	TASA		Spread
	Activa	Pasiva	
03-07-08	7.71	2.47	5.24
10-07-08	7.71	2.53	5.18
17-07-08	7.71	2.54	5.17
24-07-08	7.73	2.56	5.17
31-07-08	7.73	2.57	5.16
07-08-08	7.74	2.57	5.17
14-08-08	7.79	2.61	5.18
21-08-08	7.78	2.60	5.18
28-08-08	7.80	2.61	5.19
04-09-08	7.81	2.58	5.23
11-09-08	7.87	2.61	5.26
18-09-08	7.88	2.60	5.28
25-09-08	7.92	2.67	5.25
02-10-08	7.92	2.64	5.28
09-10-08	7.94	2.66	5.28
16-10-08	8.09	2.63	5.46
23-10-08	8.11	2.65	5.46
30-10-08	8.13	2.60	5.53
06-11-08	8.17	2.63	5.54
13-11-08	8.27	2.62	5.65
20-11-08	8.30	2.60	5.70
27-11-08	8.36	2.59	5.77
04-12-08	8.38	2.58	5.80
11-12-08	8.40	2.61	5.79
18-12-08	8.42	2.65	5.77
25-12-08	8.44	2.67	5.77



Tasa Promedio Ponderada: Es el resultado de la sumatoria de los productos de las tasas por los montos, dividida entre el monto total, y representa el promedio de las tasas, ponderadas de acuerdo al monto correspondiente a cada tasa.

SISTEMA BANCARIO

CAPTACIONES CLASIFICADAS POR CANTIDAD DE CUENTAS Y MONTOS EN MONEDA NACIONAL

AL 31 DE DICIEMBRE DE 2008

(Cifras en miles de Quetzales)

INTERVALOS EN QUETZALES		MONETARIOS		DE AHORRO		A PLAZO		OTROS DEPOSITOS 1/		OBLIGACIONES FINANCIERAS 2/		TOTAL	
DE MAS DE	HASTA	Cuentas	Valor	Cuentas	Valor	Cuentas	Valor	Cuentas	Valor	Cuentas	Valor	Cuentas	Valor
0	5,000	2,418,384	1,371,855	4,507,302	1,767,620	5,294	15,782	322,508	54,198	820	2,305	7,254,308	3,211,760
5,000	10,000	124,591	878,870	154,084	1,077,989	6,995	57,187	2,932	20,051	1,035	9,245	289,637	2,043,342
10,000	15,000	58,976	719,113	80,488	971,571	6,457	82,207	867	10,574	325	4,011	147,113	1,787,476
15,000	20,000	34,621	598,783	48,817	837,947	5,501	101,132	427	7,347	128	2,515	89,494	1,547,724
20,000	25,000	23,760	530,163	35,997	795,791	4,900	112,038	305	6,820	214	4,601	65,176	1,449,413
25,000	30,000	17,328	473,935	24,373	662,439	4,034	114,300	200	5,455	38	1,118	45,973	1,257,247
30,000	40,000	23,361	807,702	33,959	1,164,576	5,401	193,675	213	7,380	68	2,529	63,002	2,175,862
40,000	50,000	15,614	697,750	22,123	981,455	6,916	325,482	134	6,083	294	12,488	45,081	2,023,258
50,000	100,000	35,663	2,488,820	45,467	3,099,188	14,964	1,128,924	280	19,074	310	22,930	96,684	6,758,936
100,000	500,000	34,234	6,998,364	24,557	4,200,810	20,078	4,584,303	210	40,800	464	102,532	79,543	15,926,809
500,000	1,000,000	4,457	3,079,138	1,058	699,139	4,130	3,088,532	17	12,394	103	80,852	9,765	6,960,055
1,000,000	1,500,000	1,322	1,598,247	235	276,556	1,487	1,806,884	20	24,650	34	44,294	3,098	3,750,631
1,500,000	2,000,000	669	1,159,710	90	153,929	793	1,453,672	5	8,192	15	29,185	1,572	2,804,688
2,000,000	2,500,000	388	862,803	64	142,179	355	801,609	8	17,541	6	13,307	821	1,837,439
2,500,000	3,000,000	265	723,333	36	98,866	309	884,394	4	11,721	26	73,609	640	1,791,923
3,000,000	4,000,000	323	1,111,438	47	159,320	380	1,359,214	3	9,931	15	54,349	768	2,694,252
4,000,000	5,000,000	218	973,967	34	148,624	442	2,134,688	1	4,006	20	99,750	715	3,361,035
5,000,000	7,500,000	248	1,512,806	36	215,041	275	1,670,009	5	31,264	11	69,725	575	3,498,845
7,500,000	10,000,000	129	1,115,154	12	103,669	300	2,810,462	4	32,959	28	272,500	473	4,334,744
10,000,000	15,000,000	116	1,420,301	23	273,031	157	1,972,949	1	14,620	9	116,990	306	3,797,891
15,000,000	25,000,000	77	1,428,505	11	207,603	95	1,915,531	1	20,000	7	143,478	191	3,715,117
25,000,000		88	5,319,792	13	813,784	41	1,708,666	0	0	7	312,245	149	8,154,487
TOTAL		2,794,832	35,870,549	4,978,826	18,851,127	89,304	28,321,640	328,145	365,060	3,977	1,474,558	8,195,084	84,882,934

CAPTACIONES CLASIFICADAS POR CANTIDAD DE CUENTAS Y MONTOS EN MONEDA EXTRANJERA

AL 31 DE DICIEMBRE DE 2008

(Cifras en miles de Quetzales)

INTERVALOS EN QUETZALES		MONETARIOS		DE AHORRO		A PLAZO		OTROS DEPOSITOS 1/		OBLIGACIONES FINANCIERAS 2/		TOTAL	
DE MAS DE	HASTA	Cuentas	Valor	Cuentas	Valor	Cuentas	Valor	Cuentas	Valor	Cuentas	Valor	Cuentas	Valor
0	5,000	38,435	39,789	62,759	79,180	69	38	4,405	3,725	0	0	105,668	122,732
5,000	10,000	4,786	34,997	6,834	48,556	107	871	120	776	0	0	11,847	85,200
10,000	15,000	10,092	107,551	18,829	226,330	80	993	47	563	0	0	29,048	335,437
15,000	20,000	2,023	34,922	2,401	41,361	352	6,272	22	362	0	0	4,798	82,917
20,000	25,000	1,501	33,625	1,678	37,787	167	3,818	14	306	0	0	3,360	75,536
25,000	30,000	1,107	30,325	1,192	32,619	338	8,953	14	379	0	0	2,651	72,276
30,000	40,000	1,908	66,699	1,959	68,426	383	14,067	20	712	0	0	4,270	149,904
40,000	50,000	1,336	59,777	1,219	54,361	297	13,186	10	428	0	0	2,862	127,752
50,000	100,000	4,805	349,795	4,891	354,323	1365	97,740	31	2,069	1	78	11,093	804,005
100,000	500,000	5,342	1,155,540	3,601	724,048	2507	594,445	29	5,945	5	973	11,484	2,480,951
500,000	1,000,000	983	661,763	457	292,975	766	536,095	2	1,059	6	4,747	2,214	1,496,639
1,000,000	1,500,000	362	441,955	122	154,695	176	211,205	0	0	5	6,537	665	814,392
1,500,000	2,000,000	258	420,867	33	56,153	308	527,159	0	0	2	3,502	601	1,007,681
2,000,000	2,500,000	96	213,671	17	38,188	57	129,975	0	0	3	7,160	173	388,994
2,500,000	3,000,000	39	107,698	11	30,467	42	115,986	0	0	0	0	92	254,151
3,000,000	4,000,000	67	233,402	14	46,770	64	228,284	0	0	3	10,423	148	518,879
4,000,000	5,000,000	31	138,555	6	27,722	23	101,133	0	0	3	12,646	63	280,056
5,000,000	7,500,000	75	451,938	7	41,651	62	376,776	0	0	1	5,448	145	875,813
7,500,000	10,000,000	41	350,099	4	33,066	29	241,977	0	0	1	7,782	75	632,924
10,000,000	15,000,000	32	397,730	2	23,747	14	160,017	0	0	0	0	48	581,494
15,000,000	25,000,000	25	484,807	5	111,743	28	524,549	0	0	0	0	58	1,121,099
25,000,000		22	1,145,885	5	253,339	13	596,876	0	0	3	299,591	43	2,295,691
TOTAL		73,366	6,961,390	106,046	2,777,507	7,247	4,490,415	4,714	16,324	33	358,887	191,406	14,604,523

1/ INCLUYE LOS RUBROS DE DEPÓSITOS A LA ORDEN Y DEPÓSITOS CON RESTRICCIONES.

2/ INCLUYE LOS RUBROS DE TÍTULOS DE OBLIGACIONES FINANCIERAS Y TÍTULOS DE OTRAS OBLIGACIONES FINANCIERAS.

SISTEMA BANCARIO

CARTERA DE CREDITOS SEGUN SU CLASIFICACION CONTABLE EN MONEDA NACIONAL

AL 31 DE DICIEMBRE DE 2008

(Cifras en miles de Quetzales)

	SISTEMA BANCARIO	EL CRÉDITO HIPOTECARIO NACIONAL DE GUATEMALA	INMOBILIARIO, S. A.	DE LOS TRABAJADORES	INDUSTRIAL, S. A.
TOTAL DE CARTERA DE CRÉDITOS (NETA)	49,685,188	727,841	510,772	2,830,580	9,125,702
CARTERA DE CRÉDITOS	43,075,544	733,515	470,569	2,845,649	8,492,467
Fiduciarios	24,167,179	169,471	279,401	2,775,927	6,015,649
Prendarios - Fiduciarios	1,866,022	284	592	0	655,553
Prendarios	1,699,361	19,398	681	0	180,955
Hipotecarios - Fiduciarios	2,151,067	9,021	15,357	747	350,268
Hipotecarios - Prendarios	579,153	0	640	0	0
Hipotecarios	11,594,327	529,541	162,674	68,975	1,070,664
Con Bono de Prenda	88,375	2,462	7,286	0	49,681
Hipotecarios - Prendarios - Fiduciarios	375,460	3,258	0	0	22,709
Con Garantía de Obligaciones Propias	554,600	81	3,937	0	146,987
OTROS CRÉDITOS	7,839,250	93,904	76,375	66,752	823,883
Documentos Descontados	511,180	2,355	11,047	8	265,049
Documentos por Cobrar	29,301	8,334	0	0	0
Pagos por Cartas de Crédito	107,103	2,555	906	0	500
Tarjetas de Crédito	3,521,362	6,750	6,178	31,392	545,260
Factoraje	107,218	0	0	0	13,043
Créditos Cuenta Depósitos Monetarios	3,258,540	0	53,272	32,145	0
Deudores Venta Activos Extraordinarios	110,912	73,910	4,962	3,208	32
Deudores Venta De Inmuebles y Muebles	250	0	10	0	0
Arrendamiento Financiero	3,905	0	0	0	0
Otros	189,479	0	0	0	0
SUMA	47	47	47	47	47
Menos Estimaciones por Valuación	1,229,606	99,578	36,172	81,821	190,647

	G&T CONTINENTAL, S. A.	VIVIBANCO, S. A.	DE LA REPÚBLICA, S. A.	AMERICANO, S. A.	PRIVADO PARA EL DESARROLLO, S. A.
TOTAL DE CARTERA DE CRÉDITOS (NETA)	7,263,261	7,267	552,887	115,679	452,087
CARTERA DE CRÉDITOS	6,299,397	9,662	489,547	122,331	386,549
Fiduciarios	4,611,203	0	243,646	57,643	334,565
Prendarios - Fiduciarios	10,684	0	77,545	122	0
Prendarios	341,028	0	0	130	162
Hipotecarios - Fiduciarios	141	0	54,087	2,150	3,496
Hipotecarios - Prendarios	240	0	0	0	0
Hipotecarios	1,271,999	9,641	110,703	62,079	47,187
Con Bono de Prenda	155	0	0	0	0
Hipotecarios - Prendarios - Fiduciarios	0	0	0	0	0
Con Garantía de Obligaciones Propias	63,948	21	3,566	207	1,139
OTROS CRÉDITOS	1,161,570	0	71,579	550	81,359
Documentos Descontados	136,432	0	34,155	550	0
Documentos por Cobrar	20,731	0	0	0	0
Pagos por Cartas de Crédito	96,052	0	0	0	0
Tarjetas de Crédito	35,875	0	37,408	0	80,418
Factoraje	0	0	0	0	0
Créditos Cuenta Depósitos Monetarios	852,658	0	17	0	0
Deudores Venta Activos Extraordinarios	19,813	0	0	0	941
Deudores Venta De Inmuebles y Muebles	9	0	0	0	0
Arrendamiento Financiero	0	0	0	0	0
Otros	0	0	0	0	0
SUMA	47	47	47	47	47
Menos Estimaciones por Valuación	197,706	2,394	8,239	7,202	15,821

SISTEMA BANCARIO

CARTERA DE CREDITOS SEGUN SU CLASIFICACION CONTABLE EN MONEDA NACIONAL

AL 31 DE DICIEMBRE DE 2008

(Cifras en miles de Quetzales)

	DE DESARROLLO RURAL, S. A.	INTERNACIONAL, S. A.	REFORMADOR, S. A.	CITIBANK, N. A. SUC. GUATEMALA	DE CRÉDITO, S. A.
TOTAL DE CARTERA DE CRÉDITOS (NETA)	13,358,699	1,380,959	3,047,308	78,234	210,253
CARTERA DE CRÉDITOS	12,405,970	1,048,401	3,039,713	78,234	193,645
Fiduciarios	4,033,928	315,494	1,623,871	75,681	86,675
Prendarios - Fiduciarios	654,745	45,042	7,815	0	5,559
Prendarios	915,904	6,098	29,119	0	97
Hipotecarios - Fiduciarios	1,310,551	130,373	81,286	0	26,584
Hipotecarios - Prendarios	566,858	3,794	2,688	0	0
Hipotecarios	4,550,348	486,271	1,197,289	0	50,951
Con Bono de Prenda	0	0	25,829	0	2,078
Hipotecarios - Prendarios - Fiduciarios	320,288	277	0	0	0
Con Garantía de Obligaciones Propias	53,348	61,053	71,815	2,553	21,700
OTROS CRÉDITOS	1,204,696	386,136	71,861	0	20,491
Documentos Descontados	0	0	55,185	0	1,260
Documentos por Cobrar	0	236	0	0	0
Pagos por Cartas de Crédito	501	0	150	0	3,749
Tarjetas de Crédito	315,302	52,799	13,718	0	0
Factoraje	49	82,550	0	0	11,576
Créditos Cuenta Depósitos Monetarios	884,393	250,071	0	0	0
Deudores Venta Activos Extraordinarios	4,451	481	2,720	0	0
Deudores Venta De Inmuebles y Muebles	0	0	87	0	0
Arrendamiento Financiero	0	0	0	0	3,905
Otros	0	0	0	0	0
SUMA	47	47	47	47	47
Menos Estimaciones por Valuación	251,966	53,578	64,266	0	3,883

	DE ANTIGUA, S. A.	BANCO DE AMÉRICA CENTRAL, S. A.	CITIBANK DE GUATEMALA, S. A.	AGROMERCANTIL DE GUATEMALA, S. A.
TOTAL DE CARTERA DE CRÉDITOS (NETA)	387,843	1,455,336	3,625,064	4,088,144
CARTERA DE CRÉDITOS	411,776	1,123,380	1,178,849	3,264,083
Fiduciarios	404,870	332,317	703,989	1,621,041
Prendarios - Fiduciarios	282	129,483	1,793	276,522
Prendarios	0	119,405	0	86,386
Hipotecarios - Fiduciarios	248	2,051	102,546	62,161
Hipotecarios - Prendarios	0	4,933	0	0
Hipotecarios	250	534,647	318,029	1,123,080
Con Bono de Prenda	0	0	0	884
Hipotecarios - Prendarios - Fiduciarios	0	0	0	28,928
Con Garantía de Obligaciones Propias	6,127	545	52,493	65,082
OTROS CRÉDITOS	20,231	352,673	2,496,029	911,161
Documentos Descontados	0	2,036	0	3,103
Documentos por Cobrar	0	0	0	0
Pagos por Cartas de Crédito	0	0	0	2,689
Tarjetas de Crédito	20,231	343,541	1,948,167	84,323
Factoraje	0	0	0	0
Créditos Cuenta Depósitos Monetarios	0	0	365,478	820,508
Deudores Venta Activos Extraordinarios	0	0	0	395
Deudores Venta De Inmuebles y Muebles	0	0	0	144
Arrendamiento Financiero	0	0	0	0
Otros	0	7,095	182,384	0
SUMA	47	47	47	47
Menos Estimaciones por Valuación	44,164	20,717	49,815	87,100

SISTEMA BANCARIO

CARTERA DE CREDITOS SEGUN SU CLASIFICACION CONTABLE EN MONEDA NACIONAL

AL 31 DE DICIEMBRE DE 2008

(Cifras en miles de Quetzales)

AZTECA DE GUATEMALA,
S. A.

TOTAL DE CARTERA DE CRÉDITOS (NETA)	467,272
CARTERA DE CRÉDITOS	481,808
Fiduciarios	481,808
Prendarios - Fiduciarios	0
Prendarios	0
Hipotecarios - Fiduciarios	0
Hipotecarios - Prendarios	0
Hipotecarios	0
Con Bono de Prenda	0
Hipotecarios - Prendarios - Fiduciarios	0
Con Garantía de Obligaciones Propias	0
OTROS CRÉDITOS	0
Documentos Descontados	0
Documentos por Cobrar	0
Pagos por Cartas de Crédito	0
Tarjetas de Crédito	0
Factoraje	0
Créditos Cuenta Depósitos Monetarios	0
Deudores Venta Activos Extraordinarios	0
Deudores Venta De Inmuebles y Muebles	0
Arrendamiento Financiero	0
Otros	0
SUMA	47
Menos Estimaciones por Valuación	14,536

SISTEMA BANCARIO

CARTERA DE CREDITOS SEGUN SU CLASIFICACION CONTABLE EN MONEDA EXTRANJERA

AL 31 DE DICIEMBRE DE 2008

(Cifras en miles de Quetzales)

	SISTEMA BANCARIO	EL CRÉDITO HIPOTECARIO NACIONAL DE GUATEMALA	INMOBILIARIO, S. A.	DE LOS TRABAJADORES	INDUSTRIAL, S. A.
TOTAL DE CARTERA DE CRÉDITOS (NETA)	25,140,293	4,061	34,826	117,561	9,778,629
CARTERA DE CRÉDITOS	20,488,858	4,061	10,641	41,756	9,618,062
Fiduciarios	11,214,216	415	2,296	18,599	6,114,856
Fiduciarios - Prendarios	640,327	0	0	0	177,025
Prendarios	313,692	0	0	0	39,536
Hipotecarios - Fiduciarios	1,643,182	0	0	0	771,697
Hipotecarios - Prendarios	191,041	0	0	0	19,137
Hipotecarios	6,043,530	3,646	8,346	23,157	2,233,304
Con Bono de Prenda	21,317	0	0	0	10,836
Hipotecarios - Prendarios - Fiduciarios	364,315	0	0	0	244,726
Con Garantía de Obligaciones Propias	57,238	0	0	0	6,945
OTROS CRÉDITOS	4,731,250	-0	24,185	78,796	165,577
Documentos Descontados	470,735	0	0	0	94,378
Documentos por Cobrar	2,841,241	0	0	0	0
Pagos por Cartas de Crédito	306,908	0	0	37,301	0
Tarjetas de Crédito	459,515	0	2,263	2,334	46,154
Factoraje	25,045	0	0	0	25,045
Créditos Cuenta Depósitos Monetarios	627,774	0	21,913	39,161	0
Deudores Venta Activos Extraordinarios	9	0	9	0	0
Deudores Venta de Inmuebles y Muebles	23	0	0	0	0
Arrendamiento Financiero	0	0	0	0	0
Otros	0	-0	0	0	-0
SUMA	25,220,108	4,061	34,826	120,553	9,783,639
Menos Estimaciones por Valuación	79,815	0	0	2,991	5,010

	G&T CONTINENTAL, S. A.	VIVIBANCO, S. A.	DE LA REPÚBLICA, S. A.	AMERICANO, S. A.	PRIVADO PARA EL DESARROLLO, S. A.
TOTAL DE CARTERA DE CRÉDITOS (NETA)	6,111,309	13,157	119,413	76,372	63,267
CARTERA DE CRÉDITOS	4,065,873	13,157	108,096	73,071	44,185
Fiduciarios	2,695,013	0	71,880	25,212	31,408
Fiduciarios - Prendarios	8,365	0	241	120	533
Prendarios	23,254	0	0	77	1,737
Hipotecarios - Fiduciarios	192,522	0	6,003	0	1,468
Hipotecarios - Prendarios	50,549	0	0	3,162	0
Hipotecarios	1,094,250	13,157	29,354	44,500	9,041
Con Bono de Prenda	0	0	0	0	0
Hipotecarios - Prendarios - Fiduciarios	0	0	0	0	0
Con Garantía de Obligaciones Propias	1,920	0	618	0	0
OTROS CRÉDITOS	2,045,436	0	11,317	3,436	19,082
Documentos Descontados	287,231	0	1,729	0	3,930
Documentos por Cobrar	1,628,401	0	0	0	0
Pagos por Cartas de Crédito	264	0	0	3,436	484
Tarjetas de Crédito	3,731	0	7,600	0	14,668
Factoraje	0	0	0	0	0
Créditos Cuenta Depósitos Monetarios	125,809	0	1,989	0	0
Deudores Venta Activos Extraordinarios	0	0	0	0	0
Deudores Venta de Inmuebles y Muebles	0	0	0	0	0
Arrendamiento Financiero	0	0	0	0	0
Otros	0	0	0	0	0
SUMA	6,111,309	13,157	119,413	76,508	63,267
Menos Estimaciones por Valuación	0	0	0	136	0

SISTEMA BANCARIO

CARTERA DE CREDITOS SEGUN SU CLASIFICACION CONTABLE EN MONEDA EXTRANJERA

AL 31 DE DICIEMBRE DE 2008

(Cifras en miles de Quetzales)

	DE DESARROLLO RURAL, S. A.	INTERNACIONAL, S. A.	REFORMADOR, S. A.	CITIBANK, N. A. SUC. GUATEMALA	DE CRÉDITO, S. A.
TOTAL DE CARTERA DE CRÉDITOS (NETA)	1,616,417	741,479	1,888,419	0	80,889
CARTERA DE CRÉDITOS	1,333,224	490,209	1,739,483	0	67,889
Fiduciarios	233,176	85,827	845,300	0	27,899
Fiduciarios - Prendarios	335,395	33,729	0	0	385
Prendarios	78,920	3,385	59,650	0	215
Hipotecarios - Fiduciarios	256,996	136,804	53,011	0	18,401
Hipotecarios - Prendarios	48,294	9,204	29,447	0	0
Hipotecarios	299,914	177,448	727,777	0	17,421
Con Bono de Prenda	0	0	9,183	0	1,299
Hipotecarios - Prendarios - Fiduciarios	80,528	39,061	0	0	0
Con Garantía de Obligaciones Propias	0	4,749	15,117	0	2,269
OTROS CRÉDITOS	315,911	256,141	159,246	0	13,281
Documentos Descontados	0	0	80,549	0	0
Documentos por Cobrar	189,177	172,207	73,056	0	9,390
Pagos por Cartas de Crédito	7,759	0	2,025	0	3,891
Tarjetas de Crédito	17,848	13,427	3,616	0	0
Factoraje	0	0	0	0	0
Créditos Cuenta Depósitos Monetarios	101,127	70,507	0	0	0
Deudores Venta Activos Extraordinarios	0	0	0	0	0
Deudores Venta de Inmuebles y Muebles	0	0	0	0	0
Arrendamiento Financiero	0	0	0	0	0
Otros	-0	0	0	0	0
SUMA	1,649,134	746,350	1,898,729	0	81,170
Menos Estimaciones por Valuación	32,717	4,871	10,310	0	281

	DE ANTIGUA, S. A.	BANCO DE AMÉRICA CENTRAL, S. A.	CITIBANK DE GUATEMALA, S. A.	AGROMERCANTIL DE GUATEMALA, S. A.
TOTAL DE CARTERA DE CRÉDITOS (NETA)	574	1,288,360	1,755,989	1,449,570
CARTERA DE CRÉDITOS	0	1,295,546	1,010,693	572,910
Fiduciarios	0	298,955	480,982	282,398
Fiduciarios - Prendarios	0	42,585	38,663	3,286
Prendarios	0	49,878	45,487	11,551
Hipotecarios - Fiduciarios	0	18,662	150,720	36,900
Hipotecarios - Prendarios	0	14,856	11,021	5,371
Hipotecarios	0	868,347	279,600	214,268
Con Bono de Prenda	0	0	0	0
Hipotecarios - Prendarios - Fiduciarios	0	0	0	0
Con Garantía de Obligaciones Propias	0	2,264	4,220	19,136
OTROS CRÉDITOS	577	2,920	751,684	883,661
Documentos Descontados	0	2,920	0	0
Documentos por Cobrar	0	0	48,635	720,375
Pagos por Cartas de Crédito	0	0	155,244	96,503
Tarjetas de Crédito	577	0	314,044	33,252
Factoraje	0	0	0	0
Créditos Cuenta Depósitos Monetarios	0	0	233,761	33,508
Deudores Venta Activos Extraordinarios	0	0	0	0
Deudores Venta de Inmuebles y Muebles	0	0	0	23
Arrendamiento Financiero	0	0	0	0
Otros	0	0	0	-0
SUMA	577	1,298,466	1,762,377	1,456,572
Menos Estimaciones por Valuación	3	10,106	6,388	7,002

SISTEMA BANCARIO

CARTERA DE CREDITOS SEGUN SU CLASIFICACION CONTABLE EN MONEDA EXTRANJERA

AL 31 DE DICIEMBRE DE 2008

(Cifras en miles de Quetzales)

AZTECA DE GUATEMALA,
S. A.

TOTAL DE CARTERA DE CRÉDITOS (NETA)	0
CARTERA DE CRÉDITOS	0
Fiduciarios	0
Fiduciarios - Prendarios	0
Prendarios	0
Hipotecarios - Fiduciarios	0
Hipotecarios - Prendarios	0
Hipotecarios	0
Con Bono de Prenda	0
Hipotecarios - Prendarios - Fiduciarios	0
Con Garantía de Obligaciones Propias	0
OTROS CRÉDITOS	0
Documentos Descontados	0
Documentos por Cobrar	0
Pagos por Cartas de Crédito	0
Tarjetas de Crédito	0
Factoraje	0
Créditos Cuenta Depósitos Monetarios	0
Deudores Venta Activos Extraordinarios	0
Deudores Venta de Inmuebles y Muebles	0
Arrendamiento Financiero	0
Otros	0
SUMA	0
Menos Estimaciones por Valuación	0

SISTEMA BANCARIO

INTEGRACION DE LA CARTERA

AL 31 DE DICIEMBRE DE 2008

(Cifras en miles de Quetzales)

	TOTAL CARTERA			TOTAL VIGENTE			TOTAL VENCIDA		
	M/N	M/E	TOTAL	M/N	M/E	TOTAL	M/N	M/E	TOTAL
BANCOS NACIONALES									
EL CREDITO HIPOTECARIO NACIONAL DE GUATEMALA	827,419	4,061	831,480	619,796	759	620,555	207,623	3,302	210,925
INMOBILIARIO, S. A.	546,944	34,826	581,769	495,173	31,864	527,037	51,771	2,962	54,733
G&T CONTINENTAL, S. A.	7,460,967	6,111,309	13,572,276	7,183,844	6,070,643	13,254,488	277,123	40,666	317,789
DE LOS TRABAJADORES	2,912,401	120,553	3,032,954	2,790,936	111,997	2,902,933	121,466	8,555	130,021
INDUSTRIAL, S. A.	9,316,350	9,783,639	19,099,989	9,221,287	9,750,826	18,972,114	95,062	32,813	127,875
DE DESARROLLO RURAL, S. A.	13,610,666	1,649,134	15,259,800	13,468,337	1,644,153	15,112,490	142,329	4,981	147,310
INTERNACIONAL, S. A.	1,434,537	746,350	2,180,887	1,377,056	737,452	2,114,508	57,481	8,898	66,379
REFORMADOR, S. A.	3,111,574	1,898,729	5,010,304	3,026,875	1,870,477	4,897,352	84,699	28,253	112,952
VIVIBANCO, S. A.	9,662	13,157	22,819	8,586	13,157	21,744	1,075	0	1,075
DE LA REPUBLICA, S. A.	561,126	119,413	680,539	435,818	111,215	547,033	125,308	8,198	133,506
AMERICANO, S. A.	122,881	76,508	199,388	114,758	75,322	190,080	8,123	1,186	9,308
PRIVADO PARA EL DESARROLLO, S. A.	467,908	63,267	531,175	451,476	62,512	513,988	16,432	755	17,187
DE ANTIGUA, S. A.	432,008	577	432,585	394,846	575	395,422	37,161	2	37,163
DE AMERICA CENTRAL, S. A.	1,476,053	1,298,466	2,774,519	1,446,452	1,281,044	2,727,496	29,601	17,422	47,023
CITIBANK DE GUATEMALA, S. A.	3,674,878	1,762,377	5,437,255	3,567,671	1,739,317	5,306,988	107,207	23,060	130,267
AGROMERCANTIL DE GUATEMALA, S. A.	4,175,244	1,456,572	5,631,816	3,986,626	1,431,325	5,417,950	188,618	25,247	213,865
DE CRÉDITO, S. A.	214,136	81,170	295,306	211,774	78,183	289,957	2,362	2,987	5,349
AZTECA DE GUATEMALA, S. A.	481,808	0	481,808	455,453	0	455,453	26,355	0	26,355
BANCO EXTRANJERO									
CITIBANK, N. A. SUC. GUATEMALA	78,234	0	78,234	78,234	0	78,234	0	0	0
	50,914,794	25,220,108	76,134,902	49,334,997	25,010,822	74,345,820	1,579,797	209,285	1,789,082

SISTEMA BANCARIO

INTEGRACION DE LA CARTERA VENCIDA

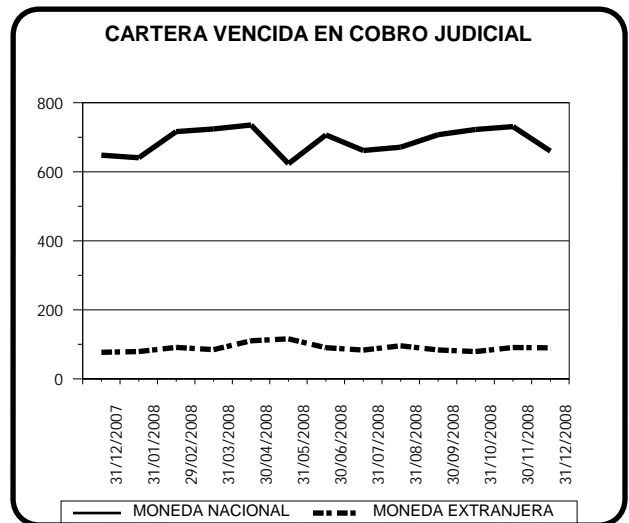
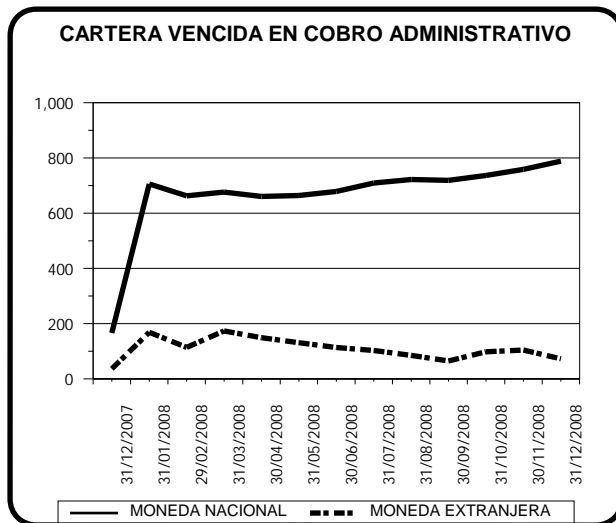
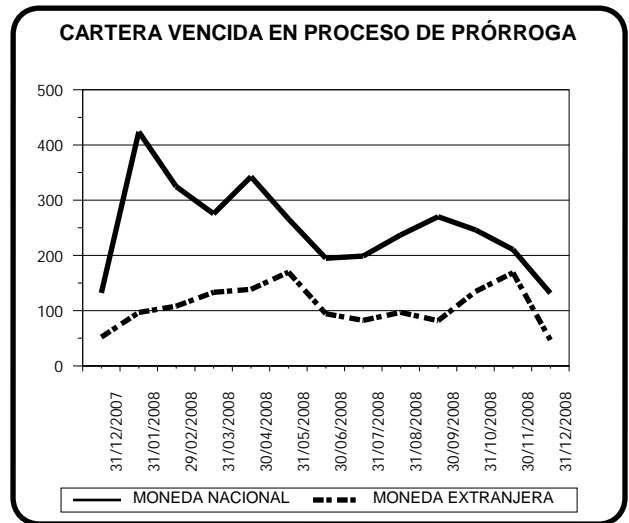
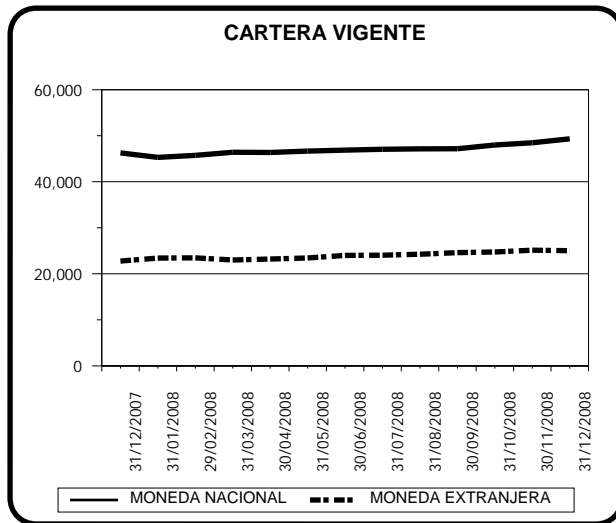
AL 31 DE DICIEMBRE DE 2008

(Cifras en miles de Quetzales)

	EN PROCESO DE PRORROGA			EN COBRO ADMINISTRATIVO			EN COBRO JUDICIAL		
	M/N	M/E	TOTAL	M/N	M/E	TOTAL	M/N	M/E	TOTAL
BANCOS NACIONALES									
EL CREDITO HIPOTECARIO NACIONAL DE GUATEMALA	9,031	0	9,031	85,233	253	85,487	113,359	3,048	116,407
INMOBILIARIO, S. A.	6,754	2,787	9,540	1,291	175	1,465	43,727	0	43,727
G&T CONTINENTAL, S. A.	16,798	456	17,254	118,646	26,441	145,087	141,678	13,770	155,447
DE LOS TRABAJADORES	0	0	0	85,747	1,711	87,457	35,719	6,845	42,564
INDUSTRIAL, S. A.	1,789	3,478	5,266	52,996	11,245	64,242	40,277	18,090	58,367
DE DESARROLLO RURAL, S. A.	0	0	0	108,987	2,893	111,880	33,342	2,089	35,430
INTERNACIONAL, S. A.	0	0	0	27,394	387	27,780	30,087	8,512	38,599
REFORMADOR, S. A.	50,851	25,794	76,645	11,263	192	11,455	22,585	2,266	24,851
VIVIBANCO, S. A.	2	0	2	288	0	288	786	0	786
DE LA REPUBLICA, S. A.	863	560	1,422	120,446	7,638	128,084	4,000	0	4,000
AMERICANO, S. A.	80	0	80	1,438	1,186	2,623	6,605	0	6,605
PRIVADO PARA EL DESARROLLO, S. A.	0	0	0	9,686	0	9,686	6,746	755	7,501
DE ANTIGUA, S. A.	0	0	0	36,915	2	36,917	246	0	246
DE AMERICA CENTRAL, S. A.	11,924	554	12,478	7,642	9,113	16,754	10,036	7,755	17,791
CITIBANK DE GUATEMALA, S. A.	4,669	8,575	13,243	88,737	8,834	97,571	13,802	5,651	19,452
AGROMERCANTIL DE GUATEMALA, S. A.	27,583	2,767	30,350	5,239	2,386	7,625	155,797	20,094	175,890
DE CRÉDITO, S. A.	1,233	1,874	3,107	113	153	266	1,016	959	1,976
AZTECA DE GUATEMALA, S. A.	0	0	0	26,355	0	26,355	0	0	0
BANCO EXTRANJERO									
CITIBANK, N. A. SUC. GUATEMALA	0	0	0	0	0	0	0	0	0
	131,575	46,844	178,419	788,416	72,608	861,023	659,806	89,834	749,640

SISTEMA BANCARIO

CARTERA DE CREDITOS (Cifras en millones de Quetzales)



SISTEMA BANCARIO

CARTERA DE CREDITOS POR ACTIVIDAD ECONOMICA NACIONAL Y EXTRANJERA

AL 31 DE DICIEMBRE DE 2008

(Cifras en miles de Quetzales)

	(0)											TOTAL	
	(00)	(01)	(09)	(1)	(2)	(3)	(4)	(5)	(6)	(7)	(8)		(9)
BANCOS NACIONALES													
EL CREDITO HIPOTECARIO NACIONAL DE GUATEMALA	509,250	33,754	187	3,047	92	2,688	44	46,424	91,889	322	134,325	9,458	831,480
INMOBILIARIO, S. A.	224,195	11,561	4,156	23,341	0	12,807	4,506	252,592	46,855	582	230	944	581,769
G&T CONTINENTAL, S. A.	1,256,824	782,371	85,331	645,478	76,057	1,827,945	431,076	2,600,988	3,863,729	147,045	1,453,965	401,465	13,572,276
DE LOS TRABAJADORES	2,053,610	6,866	237,312	681	869	176,515	868	339,403	85,672	2,387	61,770	67,001	3,032,954
INDUSTRIAL, S. A.	3,660,942	185,861	201,271	697,144	2,422	3,675,160	1,466,406	775,126	3,059,087	132,089	4,558,830	685,650	19,099,989
DE DESARROLLO RURAL, S. A.	4,301,432	273,406	59,057	1,357,167	4,506	162,785	48,790	4,822,789	3,106,277	386,482	664,330	72,780	15,259,800
INTERNACIONAL, S. A.	415,311	39,724	14,257	159,866	14,524	294,192	42,323	250,605	533,724	63,486	212,529	140,346	2,180,887
REFORMADOR, S. A.	389,471	115,379	75,634	597,739	4,378	746,167	186,046	762,639	1,194,989	54,207	605,108	278,547	5,010,304
VIVIBANCO, S. A.	20,764	0	0	0	0	0	0	2,055	0	0	0	0	22,819
DE LA REPUBLICA, S. A.	477,122	0	6,434	12,403	0	1,149	0	41,428	25,904	11,529	81,776	22,793	680,539
AMERICANO, S. A.	31,106	16,580	579	13,238	0	18,673	163	41,677	28,702	5,081	26,302	17,288	199,388
PRIVADO PARA EL DESARROLLO, S. A.	191,992	0	0	0	0	0	0	207,824	131,359	0	0	0	531,175
DE ANTIGUA, S. A.	180,602	0	4,489	0	0	0	0	0	142,943	0	0	104,551	432,585
DE AMERICA CENTRAL, S. A.	1,754,715	7,259	99,077	3,365	22,099	199,733	20,546	19,767	255,599	12,967	226,953	152,438	2,774,519
CITIBANK DE GUATEMALA, S. A.	3,094,012	138,983	15,747	50,148	88	536,209	123,924	210,244	928,749	6,665	298,620	33,867	5,437,255
AGROMERCANTIL DE GUATEMALA, S. A.	944,844	30,356	212,675	419,891	37,112	641,350	39,476	692,057	1,534,344	101,960	776,816	200,936	5,631,816
DE CRÉDITO, S. A.	48,965	1,733	18,238	15,280	2,750	21,659	14,434	49,471	80,438	675	35,310	6,354	295,306
AZTECA DE GUATEMALA, S. A.	481,808	0	0	0	0	0	0	0	0	0	0	0	481,808
BANCO EXTRANJERO													
CITIBANK, N. A. SUC. GUATEMALA	7,605	0	8	0	0	0	0	26,415	41,652	0	2,553	0	78,234
TOTAL	20,044,570	1,643,834	1,034,451	3,998,787	164,897	8,317,032	2,378,601	11,141,504	15,151,914	925,478	9,139,416	2,194,418	76,134,903

CODIGO DE LA ACTIVIDAD ECONOMICA:

- | | |
|--|---|
| (0) Consumo, Transferencias y Otros Destinos | (4) Electricidad, Gas y Agua |
| (00) Consumo | (5) Construcción |
| (01) Transferencias | (6) Comercio |
| (09) Otros Destinos | (7) Transporte y Almacenamiento |
| (1) Agricultura, Ganadería, Silvicultura, Caza y Pesca | (8) Establecimientos Financieros, Bienes Inmuebles y Servicios Prestados a las Empresas |
| (2) Explotación de Minas y Cantera | (9) Servicios Comunales, Sociales y Personales |
| (3) Industria Manufacturera | |

SISTEMA BANCARIO
CARTERA DE CREDITOS POR ACTIVIDAD ECONOMICA
EN MONEDA NACIONAL
AL 31 DE DICIEMBRE DE 2008
(Cifras en miles de Quetzales)

	(0)											TOTAL	
	(00)	(01)	(09)	(1)	(2)	(3)	(4)	(5)	(6)	(7)	(8)		(9)
BANCOS NACIONALES													
EL CREDITO HIPOTECARIO NACIONAL DE GUATEMALA	505,189	33,754	187	3,047	92	2,688	44	46,424	91,889	322	134,325	9,458	827,420
INMOBILIARIO, S. A.	220,075	11,561	4,156	23,341	0	7,091	4,506	252,592	21,866	582	230	944	546,944
G&T CONTINENTAL, S. A.	878,332	316,426	54,309	289,145	34,700	668,939	86,561	1,492,043	2,305,559	77,765	971,986	285,204	7,460,967
DE LOS TRABAJADORES	2,037,871	2,888	237,034	681	869	145,346	868	312,220	61,786	1,041	44,798	67,001	2,912,401
INDUSTRIAL, S. A.	2,423,273	117,111	60,316	241,868	788	1,577,079	436,309	469,001	1,831,098	64,136	1,775,379	319,991	9,316,350
DE DESARROLLO RURAL, S. A.	4,248,058	266,111	57,686	1,304,628	3,244	114,363	40,619	4,471,681	2,030,489	370,036	632,873	70,877	13,610,666
INTERNACIONAL, S. A.	355,952	10,904	13,229	81,957	13,746	165,802	38,152	199,334	290,258	19,959	126,211	119,033	1,434,537
REFORMADOR, S. A.	236,717	92,759	74,406	271,224	1,935	326,869	133,970	633,603	721,481	29,503	369,387	219,720	3,111,574
VIVIBANCO, S. A.	8,033	0	0	0	0	0	0	1,629	0	0	0	0	9,662
DE LA REPUBLICA, S. A.	437,362	0	5,813	12,403	0	1,033	0	13,627	16,035	4,949	54,932	14,972	561,126
AMERICANO, S. A.	8,186	13,777	579	12,576	0	10,717	163	30,698	14,636	4,511	18,996	8,041	122,881
PRIVADO PARA EL DESARROLLO, S. A.	183,730	0	0	0	0	0	0	190,025	94,152	0	0	0	467,908
DE ANTIGUA, S. A.	180,025	0	4,489	0	0	0	0	0	142,943	0	0	104,551	432,008
DE AMERICA CENTRAL, S. A.	1,000,694	4,925	99,077	0	311	57,124	922	5,259	134,738	12,967	134,062	25,974	1,476,053
CITIBANK DE GUATEMALA, S. A.	2,461,101	108,859	15,747	8,937	0	274,449	27,775	128,101	427,576	6,414	209,768	6,151	3,674,878
AGROMERCANTIL DE GUATEMALA, S. A.	838,344	29,282	193,082	201,014	9,115	438,679	6,177	657,926	861,054	70,697	674,393	195,482	4,175,244
DE CRÉDITO, S. A.	38,635	8	4,620	7,255	2,750	15,232	4,680	49,471	53,044	289	32,098	6,055	214,136
AZTECA DE GUATEMALA, S. A.	481,808	0	0	0	0	0	0	0	0	0	0	0	481,808
BANCO EXTRANJERO													
CITIBANK, N. A. SUC. GUATEMALA	7,605	0	8	0	0	0	0	26,415	41,652	0	2,553	0	78,234
TOTAL	16,550,988	1,008,366	824,737	2,458,075	67,550	3,805,409	780,747	8,980,048	9,140,257	663,172	5,181,991	1,453,454	50,914,795

CODIGO DE LA ACTIVIDAD ECONOMICA:

- | | |
|--|---|
| (0) Consumo, Transferencias y Otros Destinos | (4) Electricidad, Gas y Agua |
| (00) Consumo | (5) Construcción |
| (01) Transferencias | (6) Comercio |
| (09) Otros Destinos | (7) Transporte y Almacenamiento |
| (1) Agricultura, Ganadería, Silvicultura, Caza y Pesca | (8) Establecimientos Financieros, Bienes Inmuebles y Servicios Prestados a las Empresas |
| (2) Explotación de Minas y Cantera | (9) Servicios Comunales, Sociales y Personales |
| (3) Industria Manufacturera | |

SISTEMA BANCARIO

CARTERA DE CREDITOS POR ACTIVIDAD ECONOMICA

EN MONEDA EXTRANJERA

AL 31 DE DICIEMBRE DE 2008

(Cifras en miles de Quetzales)

	(0)											TOTAL	
	(00)	(01)	(09)	(1)	(2)	(3)	(4)	(5)	(6)	(7)	(8)		(9)
BANCOS NACIONALES													
EL CREDITO HIPOTECARIO NACIONAL DE GUATEMALA	4,061	0	0	0	0	0	0	0	0	0	0	0	4,061
INMOBILIARIO, S. A.	4,120	0	0	0	0	5,716	0	0	24,990	0	0	0	34,826
G&T CONTINENTAL, S. A.	378,493	465,946	31,021	356,333	41,357	1,159,007	344,515	1,108,945	1,558,170	69,280	481,980	116,262	6,111,309
DE LOS TRABAJADORES	15,739	3,978	279	0	0	31,169	0	27,183	23,887	1,346	16,972	0	120,553
INDUSTRIAL, S. A.	1,237,668	68,750	140,956	455,277	1,634	2,098,081	1,030,097	306,125	1,227,989	67,953	2,783,451	365,659	9,783,639
DE DESARROLLO RURAL, S. A.	53,374	7,295	1,371	52,539	1,262	48,422	8,171	351,109	1,075,788	16,446	31,457	1,902	1,649,134
INTERNACIONAL, S. A.	59,359	28,820	1,028	77,909	778	128,390	4,171	51,271	243,466	43,527	86,318	21,313	746,350
REFORMADOR, S. A.	152,754	22,620	1,228	326,515	2,443	419,298	52,076	129,036	473,508	24,704	235,720	58,827	1,898,729
VIVIBANCO, S. A.	12,731	0	0	0	0	0	0	427	0	0	0	0	13,157
DE LA REPUBLICA, S. A.	39,761	0	621	0	0	116	0	27,801	9,869	6,580	26,844	7,821	119,413
AMERICANO, S. A.	22,920	2,802	0	662	0	7,956	0	10,979	14,066	570	7,306	9,247	76,508
PRIVADO PARA EL DESARROLLO, S. A.	8,262	0	0	0	0	0	0	17,799	37,206	0	0	0	63,267
DE ANTIGUA, S. A.	577	0	0	0	0	0	0	0	0	0	0	0	577
DE AMERICA CENTRAL, S. A.	754,022	2,334	0	3,365	21,788	142,609	19,624	14,507	120,861	0	92,891	126,464	1,298,466
CITIBANK DE GUATEMALA, S. A.	632,911	30,124	0	41,211	88	261,760	96,149	82,143	501,173	250	88,852	27,716	1,762,377
AGROMERCANTIL DE GUATEMALA, S. A.	106,500	1,074	19,592	218,877	27,997	202,671	33,299	34,131	673,290	31,263	102,423	5,454	1,456,572
DE CRÉDITO, S. A.	10,330	1,726	13,618	8,025	0	6,427	9,754	0	27,394	385	3,212	299	81,170
AZTECA DE GUATEMALA, S. A.	0	0	0	0	0	0	0	0	0	0	0	0	0
BANCO EXTRANJERO													
CITIBANK, N. A. SUC. GUATEMALA	0	0	0	0	0	0	0	0	0	0	0	0	0
TOTAL	3,493,582	635,468	209,714	1,540,712	97,348	4,511,623	1,597,854	2,161,456	6,011,657	262,306	3,957,425	740,964	25,220,108

CODIGO DE LA ACTIVIDAD ECONOMICA:

- | | |
|--|---|
| (0) Consumo, Transferencias y Otros Destinos | (4) Electricidad, Gas y Agua |
| (00) Consumo | (5) Construcción |
| (01) Transferencias | (6) Comercio |
| (09) Otros Destinos | (7) Transporte y Almacenamiento |
| (1) Agricultura, Ganadería, Silvicultura, Caza y Pesca | (8) Establecimientos Financieros, Bienes Inmuebles y Servicios Prestados a las Empresas |
| (2) Explotación de Minas y Cantera | (9) Servicios Comunales, Sociales y Personales |
| (3) Industria Manufacturera | |

SISTEMA BANCARIO

PRESTAMOS Y DESCUENTOS CONCEDIDOS POR DISTRIBUCION GEOGRAFICA
EN EL MES DE DICIEMBRE DE 2008
(Cifras en miles de Quetzales)

	BANCOS NACIONALES	%	BANCO EXTRANJERO	%
GUATEMALA	3,368,894	81.61	13,226	100.00
ALTA VERAPAZ	34,161	0.83	0	0.00
BAJA VERAPAZ	13,234	0.32	0	0.00
IZABAL	48,768	1.18	0	0.00
CHIQUMULA	25,826	0.63	0	0.00
ZACAPA	28,287	0.69	0	0.00
EL PROGRESO	12,365	0.30	0	0.00
JUTIAPA	30,305	0.73	0	0.00
JALAPA	14,441	0.35	0	0.00
SANTA ROSA	20,468	0.50	0	0.00
CHIMALTENANGO	30,415	0.74	0	0.00
SACATEPEQUEZ	12,319	0.30	0	0.00
ESCUINTLA	37,279	0.90	0	0.00
SAN MARCOS	38,044	0.92	0	0.00
QUETZALTENANGO	119,556	2.90	0	0.00
TOTONICAPAN	11,582	0.28	0	0.00
SOLOLA	16,644	0.40	0	0.00
RETALHULEU	28,620	0.69	0	0.00
SUCHITEPEQUEZ	118,584	2.87	0	0.00
HUEHUETENANGO	50,964	1.23	0	0.00
QUICHE	24,827	0.60	0	0.00
PETEN	42,243	1.02	0	0.00
BELICE	0	0.00	0	0.00
OTROS PAISES	0	0.00	0	0.00
TOTAL	4,127,827	100	13,226	100

NOTAS :

- La distribución geográfica se hace con base en el lugar donde se efectuó la inversión.
- Las cifras no incluyen préstamos concedidos por medio de Tarjetas de Crédito y Factoraje.

SISTEMA BANCARIO

PRESTAMOS Y DESCUENTOS CONCEDIDOS POR DESTINO ECONOMICO Y TIPO DE INVERSION

EN EL MES DE DICIEMBRE DE 2008

(Cifras en miles de Quetzales)

	BANCOS NACIONALES				BANCO EXTRANJERO			
	GASTOS DE OPERACION	FORMACION DE CAPITAL	OTROS	TOTAL	GASTOS DE OPERACION	FORMACION DE CAPITAL	OTROS	TOTAL
CONSUMO, TRANSFERENCIAS Y OTROS DESTINOS	159,467	714	0	160,181	0	0	0	0
CONSUMO	145,870	714	0	146,584	0	0	0	0
Adquisición de bienes durables	142,082	689	0	142,771	0	0	0	0
Mobiliario para el hogar	56,738	0	0	56,738	0	0	0	0
Utensilios para el hogar	2,653	0	0	2,653	0	0	0	0
Prendas para uso personal	13,122	0	0	13,122	0	0	0	0
Vehículos para uso personal	17,780	0	0	17,780	0	0	0	0
Material, mobiliario y equipo de estudio	0	0	0	0	0	0	0	0
Inmuebles	0	0	0	0	0	0	0	0
Bienes inmuebles para vivienda garantizados con hipotecas	0	400	0	400	0	0	0	0
Otros	0	289	0	289	0	0	0	0
Adquisición de bienes fungibles	0	0	0	0	0	0	0	0
Medicinas y medicamentos	0	0	0	0	0	0	0	0
Otros	0	0	0	0	0	0	0	0
Servicios recibidos	0	25	0	25	0	0	0	0
Tratamiento médico en el país	0	0	0	0	0	0	0	0
Tratamiento médico en el exterior	0	0	0	0	0	0	0	0
Viajes de estudio	0	0	0	0	0	0	0	0
Viajes de turismo	0	0	0	0	0	0	0	0
Costas judiciales	0	0	0	0	0	0	0	0
Honorarios profesionales	0	0	0	0	0	0	0	0
Alquileres	0	0	0	0	0	0	0	0
Otros	0	25	0	25	0	0	0	0
Otros consumos	0	0	0	0	0	0	0	0
TRANSFERENCIAS	0	0	0	0	0	0	0	0
Adquisición de bienes inmuebles a propietarios del mismo sector	0	0	0	0	0	0	0	0
Adquisición maquinaria y equipo propietarios del mismo sector	0	0	0	0	0	0	0	0
Adquisición de títulos valores	0	0	0	0	0	0	0	0
Pago de deudas bancarias	0	0	0	0	0	0	0	0
Pago de deudas comerciales	0	0	0	0	0	0	0	0
Pago deudas particulares	0	0	0	0	0	0	0	0
OTROS DESTINOS	0	0	0	0	0	0	0	0
Actividades no especificadas	0	0	0	0	0	0	0	0
AGRICULTURA, GANADERÍA, SILVICULTURA, CAZA Y PESCA	0	87,038	0	87,038	0	0	0	0
AGRICULTURA	0	85,738	0	85,738	0	0	0	0
Cereales y legumbres	0	170	0	170	0	0	0	0
Arroz	0	0	0	0	0	0	0	0
Trigo	0	0	0	0	0	0	0	0
Maíz	0	0	0	0	0	0	0	0
Frijol	0	0	0	0	0	0	0	0
Maicillo	0	0	0	0	0	0	0	0
Otros	0	170	0	170	0	0	0	0
Hortalizas	0	0	0	0	0	0	0	0
Frutas	0	4,026	0	4,026	0	0	0	0
Bebidas y azúcares	0	58,368	0	58,368	0	0	0	0
Café	0	28,700	0	28,700	0	0	0	0
Té	0	0	0	0	0	0	0	0
Cacao	0	0	0	0	0	0	0	0
Caña	0	29,669	0	29,669	0	0	0	0
Otras	0	0	0	0	0	0	0	0
Semillas y plantas oleaginosas	0	23,059	0	23,059	0	0	0	0
Plantas textiles	0	0	0	0	0	0	0	0

SISTEMA BANCARIO

PRESTAMOS Y DESCUENTOS CONCEDIDOS POR DESTINO ECONOMICO
Y TIPO DE INVERSION

EN EL MES DE DICIEMBRE DE 2008

(Cifras en miles de Quetzales)

	BANCOS NACIONALES				BANCO EXTRANJERO			
	GASTOS DE OPERACION	FORMACION DE CAPITAL	OTROS	TOTAL	GASTOS DE OPERACION	FORMACION DE CAPITAL	OTROS	TOTAL
Algodón	0	0	0	0	0	0	0	0
Kenaf	0	0	0	0	0	0	0	0
Henequén	0	0	0	0	0	0	0	0
Lino	0	0	0	0	0	0	0	0
Otras	0	0	0	0	0	0	0	0
Espicias	0	0	0	0	0	0	0	0
Otros cultivos y plantas	0	114	0	114	0	0	0	0
GANADERÍA	0	1,300	0	1,300	0	0	0	0
Ganado vacuno	0	1,300	0	1,300	0	0	0	0
Caballar, asnal y mular	0	0	0	0	0	0	0	0
Ganado caprino	0	0	0	0	0	0	0	0
Ganado ovino	0	0	0	0	0	0	0	0
Porcino	0	0	0	0	0	0	0	0
Avicultura	0	0	0	0	0	0	0	0
Cunicultura	0	0	0	0	0	0	0	0
Apiarios	0	0	0	0	0	0	0	0
Pastos y forrajes	0	0	0	0	0	0	0	0
Otras especies de animales	0	0	0	0	0	0	0	0
SILVICULTURA	771	0	0	771	0	0	0	0
CAZA Y PESCA	76	0	0	76	0	0	0	0
EXPLOTACIÓN DE MINAS Y CANTERAS	0	8,054	0	8,054	0	0	0	0
MINAS DE CARBÓN	0	0	0	0	0	0	0	0
PETRÓLEO CRUDO Y GAS NATURAL	0	8,054	0	8,054	0	0	0	0
EXTRACCIÓN DE MINERALES METÁLICOS	0	0	0	0	0	0	0	0
EXTRACCIÓN DE MINERALES NO METÁLICOS	0	0	0	0	0	0	0	0
EXPLOTACIÓN DE CANTERA	0	0	0	0	0	0	0	0
INDUSTRIAS MANUFACTURERAS	190,324	43,333	0	233,657	0	0	0	0
PRODUCTOS ALIMENTICIOS, BEBIDAS Y TABACO	22,100	404	0	22,504	0	0	0	0
TEXTILES, PRENDAS DE VESTIR E INDUSTRIAS DE CUERO	27,522	14,355	0	41,877	0	0	0	0
INDUSTRIA DE LA MADERA Y PRODUCTOS DE LA MADERA, INCLUIDOS MUEBLES	59,130	606	0	59,736	0	0	0	0
FABRICACIÓN DE PAPEL Y PRODUCTOS DE PAPEL; IMPRENTAS Y EDITORIALES	1,824	0	0	1,824	0	0	0	0
FABRICACIÓN DE SUSTANCIAS QUÍMICAS Y DE PRODUCTOS QUÍMICOS DERIVADOS DEL PETRÓLEO-CARBÓN DE CAUCHO	20,589	0	0	20,589	0	0	0	0
FABRICACIÓN DE PRODUCTOS MINERALES NO METÁLICOS EXCEPTUANDO LOS DERIVADOS DEL PETRÓLEO Y DEL CARBÓN	125	0	0	125	0	0	0	0
INDUSTRIAS METÁLICAS BÁSICAS	57,568	0	0	57,568	0	0	0	0
FABRICACIÓN DE PRODUCTOS METÁLICOS, MAQUINARIA Y EQUIPO	1,387	0	0	1,387	0	0	0	0
OTRAS INDUSTRIAS MANUFACTURERAS	80	0	0	80	0	0	0	0
ELECTRICIDAD, GAS Y AGUA	57,443	0	0	57,443	0	0	0	0
ELECTRICIDAD	45,521	0	0	45,521	0	0	0	0
GAS	63	0	0	63	0	0	0	0
OBRAS HIDRAÚLICAS Y SUMINISTRO DE AGUA	11,859	0	0	11,859	0	0	0	0
CONSTRUCCIÓN	69,476	0	0	69,476	0	0	0	0
CONSTRUCCIÓN, REFORMA Y REPARACIÓN DE VÍAS DE COMUNICACIÓN	6,000	0	0	6,000	0	0	0	0
Construcción, reforma y reparación vías de comunicación	6,000	0	0	6,000	0	0	0	0

SISTEMA BANCARIO

PRESTAMOS Y DESCUENTOS CONCEDIDOS POR DESTINO ECONOMICO Y TIPO DE INVERSION

EN EL MES DE DICIEMBRE DE 2008

(Cifras en miles de Quetzales)

	BANCOS NACIONALES				BANCO EXTRANJERO			
	GASTOS DE OPERACION	FORMACION DE CAPITAL	OTROS	TOTAL	GASTOS DE OPERACION	FORMACION DE CAPITAL	OTROS	TOTAL
Aeropuertos y pistas de aviación	0	0	0	0	0	0	0	0
Carreteras	0	0	0	0	0	0	0	0
Puertos muelles y canales	0	0	0	0	0	0	0	0
Vías férreas	0	0	0	0	0	0	0	0
Otras	6,000	0	0	6,000	0	0	0	0
CONSTRUCCIÓN, REFORMA Y REPARACIÓN GENERAL	63,476	0	0	63,476	0	0	0	0
De carácter principal	63,466	0	0	63,466	0	0	0	0
Edificios	5,178	0	0	5,178	0	0	0	0
Viviendas	33,420	0	0	33,420	0	0	0	0
Oficinas y bodegas	5,228	0	0	5,228	0	0	0	0
Instalaciones hidráulicas y centrales hidroeléctricas	0	0	0	0	0	0	0	0
Conducciones de agua gas y electricidad	0	0	0	0	0	0	0	0
Presas drenajes y obras de riego	0	0	0	0	0	0	0	0
Estacionamientos	0	0	0	0	0	0	0	0
Otros	19,639	0	0	19,639	0	0	0	0
De carácter secundario	10	0	0	10	0	0	0	0
Instalaciones de plomería, calefacción y aire acondicionado	0	0	0	0	0	0	0	0
Chapistería e instalaciones eléctricas	0	0	0	0	0	0	0	0
Colocación de ladrillos y pisos, piedras, baldosas y labrado de mármol	0	0	0	0	0	0	0	0
Colocación de techos	10	0	0	10	0	0	0	0
Perforación de pozos de agua	0	0	0	0	0	0	0	0
Excavación y cimentación	0	0	0	0	0	0	0	0
Pintura y decoración	0	0	0	0	0	0	0	0
Otros	0	0	0	0	0	0	0	0
COMERCIO	220,404	0	0	220,404	0	0	0	0
COMERCIO INTERNO	61,996	0	0	61,996	0	0	0	0
COMERCIO DE IMPORTACIÓN	96,941	0	0	96,941	0	0	0	0
EXPORTACIÓN	34,571	0	0	34,571	0	0	0	0
COMERCIO NO ESPECIFICADO	26,896	0	0	26,896	0	0	0	0
TRANSPORTE Y ALMACENAMIENTO	9,137	0	0	9,137	0	0	0	0
TRANSPORTE TERRESTRE	9,049	0	0	9,049	0	0	0	0
TRANSPORTE POR AGUA	88	0	0	88	0	0	0	0
TRANSPORTE AÉREO	0	0	0	0	0	0	0	0
ESTABLECIMIENTOS FINANCIEROS, BIENES INMUEBLES, SERVICIOS PRESTADOS A LAS EMPRESAS	175,198	0	0	175,198	0	0	0	0
ESTABLECIMIENTOS FINANCIEROS	98,838	0	0	98,838	0	0	0	0
EMPRESAS ADMINISTRADORAS DE BIENES INMUEBLES	35,332	0	0	35,332	0	0	0	0
SERVICIOS PRESTADOS A LAS EMPRESAS	41,028	0	0	41,028	0	0	0	0
SERVICIOS COMUNALES, SOCIALES Y PERSONALES	15,435	0	0	15,435	0	0	0	0
SERVICIOS DE SANEAMIENTO Y SIMILARES	0	0	0	0	0	0	0	0
SERVICIOS SOCIALES Y OTROS	9,473	0	0	9,473	0	0	0	0
SERVICIOS COMUNALES CONEXOS	5,063	0	0	5,063	0	0	0	0
SERVICIOS DE DIVERSIÓN, ESPARCIMIENTO Y CULTURALES	899	0	0	899	0	0	0	0
SERVICIOS PERSONALES Y DE LOS HOGARES	0	0	0	0	0	0	0	0
ORGANIZACIONES INTERNACIONALES Y OTROS ORGANISMOS EXTRATERRITORIALES	0	0	0	0	0	0	0	0
TOTAL	896,884	139,139	0	1,036,023	0	0	0	0

BANCOS NACIONALES

PRESTAMOS Y DESCUENTOS CONCEDIDOS POR
ESTRATIFICACION Y PLAZO ORIGINAL
EN EL MES DE DICIEMBRE DE 2008

(Cifras en miles de Quetzales)

	HASTA 10,000		DE 10,001 A 20,000		DE 20,001 A 50,000		DE 50,001 A 100,000		DE 100,001 Y MAS		TOTAL	
	No.	Monto	No.	Monto	No.	Monto	No.	Monto	No.	Monto	No.	Monto
CONSUMO, TRANSFERENCIAS Y OTROS DESTINOS	83,547	185,656	6,469	93,374	5,055	164,653	1,479	103,246	780	308,204	97,330	855,133
AGRICULTURA, GANADERÍA, SILVICULTURA, CAZA Y PESCA	231	1,429	158	2,496	188	6,017	55	4,299	116	211,700	748	225,940
AGRICULTURA	128	865	102	1,624	85	2,525	21	1,465	64	176,864	400	183,344
GANADERÍA	103	564	54	839	100	3,411	34	2,834	48	29,861	339	37,509
SILVICULTURA	0	0	1	12	1	25	0	0	2	734	4	771
CAZA Y PESCA	0	0	1	20	2	56	0	0	2	4,241	5	4,317
EXPLOTACIÓN DE MINAS Y CANTERAS	0	0	0	0	0	0	1	55	9	8,241	10	8,296
INDUSTRIAS MANUFACTURERAS	3,184	14,859	108	1,625	42	1,442	28	2,121	152	604,745	3,514	624,792
ELECTRICIDAD, GAS Y AGUA	4	17	2	28	2	65	1	89	15	141,200	24	141,399
CONSTRUCCIÓN	6,945	13,755	1,180	17,491	1,047	34,022	306	21,629	209	228,389	9,687	315,285
CONSTRUCCIÓN, REFORMA Y REPARACIÓN DE VÍAS DE COMUNICACIÓN	0	0	1	11	1	50	0	0	17	52,461	19	52,522
COMERCIO	4,205	21,032	1,176	17,672	704	22,117	185	13,953	560	835,463	6,830	910,237
TRANSPORTE Y ALMACENAMIENTO	2	16	11	202	32	1,027	19	1,558	36	53,531	100	56,334
ESTABLECIMIENTOS FINANCIEROS, BIENES INMUEBLES, SERVICIOS PRESTADOS A LAS EMPRESAS	2,295	557	30	462	36	1,243	19	1,332	100	851,351	2,480	854,945
SERVICIOS COMUNALES, SOCIALES Y PERSONALES	811	4,753	171	2,374	124	4,170	34	2,333	66	154,677	1,206	168,308
TOTAL	101,224	242,073	9,305	135,724	7,230	234,756	2,127	150,616	2,043	3,397,500	121,929	4,160,670

	HASTA 1 AÑO		DE 1 A 3 AÑOS		DE 3 A 5 AÑOS		DE 5 AÑOS Y MAS		TOTAL	
	No.	Monto	No.	Monto	No.	Monto	No.	Monto	No.	Monto
CONSUMO, TRANSFERENCIAS Y OTROS DESTINOS	39,234	180,125	51,418	248,630	6,072	234,457	606	191,922	97,330	855,133
AGRICULTURA, GANADERÍA, SILVICULTURA, CAZA Y PESCA	481	105,564	190	11,046	56	12,155	21	97,175	748	225,940
AGRICULTURA	355	88,351	35	5,254	4	1,557	6	88,182	400	183,344
GANADERÍA	122	12,662	151	5,691	51	10,163	15	8,993	339	37,509
SILVICULTURA	2	310	1	25	1	436	0	0	4	771
CAZA Y PESCA	2	4,241	3	76	0	0	0	0	5	4,317
EXPLOTACIÓN DE MINAS Y CANTERAS	9	8,109	1	187	0	0	0	0	10	8,296
INDUSTRIAS MANUFACTURERAS	2,121	385,451	1,361	32,159	28	136,161	4	71,021	3,514	624,792
ELECTRICIDAD, GAS Y AGUA	11	119,268	13	22,131	0	0	0	0	24	141,399
CONSTRUCCIÓN	2,567	101,131	6,205	67,190	720	81,275	195	65,690	9,687	315,285
CONSTRUCCIÓN, REFORMA Y REPARACIÓN DE VÍAS DE COMUNICACIÓN	9	26,134	6	17,691	3	8,648	1	50	19	52,522
COMERCIO	4,236	647,349	2,379	96,443	163	82,527	52	83,918	6,830	910,237
TRANSPORTE Y ALMACENAMIENTO	13	26,802	53	6,256	25	19,612	9	3,665	100	56,334
ESTABLECIMIENTOS FINANCIEROS, BIENES INMUEBLES, SERVICIOS PRESTADOS A LAS EMPRESAS	85	431,001	82	364,848	2,291	29,719	22	29,377	2,480	854,945
SERVICIOS COMUNALES, SOCIALES Y PERSONALES	162	109,691	925	11,293	110	13,756	9	33,568	1,206	168,308
TOTAL	48,919	2,114,491	62,627	860,183	9,465	609,661	918	576,334	121,929	4,160,670

BANCO EXTRANJERO

PRESTAMOS Y DESCUENTOS CONCEDIDOS POR
ESTRATIFICACION Y PLAZO ORIGINAL
EN EL MES DE DICIEMBRE DE 2008

(Cifras en miles de Quetzales)

	HASTA 10,000		DE 10,001 A 20,000		DE 20,001 A 50,000		DE 50,001 A 100,000		DE 100,001 Y MAS		TOTAL	
	No.	Monto	No.	Monto	No.	Monto	No.	Monto	No.	Monto	No.	Monto
CONSUMO, TRANSFERENCIAS Y OTROS DESTINOS	0	0	0	0	0	0	1	66	3	1,661	4	1,726
AGRICULTURA, GANADERÍA, SILVICULTURA, CAZA Y PESCA	0	0	0	0	0	0	0	0	0	0	0	0
AGRICULTURA	0	0	0	0	0	0	0	0	0	0	0	0
GANADERÍA	0	0	0	0	0	0	0	0	0	0	0	0
SILVICULTURA	0	0	0	0	0	0	0	0	0	0	0	0
CAZA Y PESCA	0	0	0	0	0	0	0	0	0	0	0	0
EXPLOTACIÓN DE MINAS Y CANTERAS	0	0	0	0	0	0	0	0	0	0	0	0
INDUSTRIAS MANUFACTURERAS	0	0	0	0	0	0	0	0	0	0	0	0
ELECTRICIDAD, GAS Y AGUA	0	0	0	0	0	0	0	0	0	0	0	0
CONSTRUCCIÓN	0	0	0	0	0	0	0	0	0	0	0	0
CONSTRUCCIÓN, REFORMA Y REPARACIÓN DE VÍAS DE COMUNICACIÓN	0	0	0	0	0	0	0	0	0	0	0	0
COMERCIO	0	0	0	0	0	0	0	0	3	11,500	3	11,500
TRANSPORTE Y ALMACENAMIENTO	0	0	0	0	0	0	0	0	0	0	0	0
ESTABLECIMIENTOS FINANCIEROS, BIENES INMUEBLES, SERVICIOS PRESTADOS A LAS EMPRESAS	0	0	0	0	0	0	0	0	0	0	0	0
SERVICIOS COMUNALES, SOCIALES Y PERSONALES	0	0	0	0	0	0	0	0	0	0	0	0
TOTAL	0	0	0	0	0	0	1	66	6	13,161	7	13,226

	HASTA 1 AÑO		DE 1 A 3 AÑOS		DE 3 A 5 AÑOS		DE 5 AÑOS Y MAS		TOTAL	
	No.	Monto	No.	Monto	No.	Monto	No.	Monto	No.	Monto
CONSUMO, TRANSFERENCIAS Y OTROS DESTINOS	0	0	4	1,726	0	0	0	0	4	1,726
AGRICULTURA, GANADERÍA, SILVICULTURA, CAZA Y PESCA	0	0	0	0	0	0	0	0	0	0
AGRICULTURA	0	0	0	0	0	0	0	0	0	0
GANADERÍA	0	0	0	0	0	0	0	0	0	0
SILVICULTURA	0	0	0	0	0	0	0	0	0	0
CAZA Y PESCA	0	0	0	0	0	0	0	0	0	0
EXPLOTACIÓN DE MINAS Y CANTERAS	0	0	0	0	0	0	0	0	0	0
INDUSTRIAS MANUFACTURERAS	0	0	0	0	0	0	0	0	0	0
ELECTRICIDAD, GAS Y AGUA	0	0	0	0	0	0	0	0	0	0
CONSTRUCCIÓN	0	0	0	0	0	0	0	0	0	0
CONSTRUCCIÓN, REFORMA Y REPARACIÓN DE VÍAS DE COMUNICACIÓN	0	0	0	0	0	0	0	0	0	0
COMERCIO	3	11,500	0	0	0	0	0	0	3	11,500
TRANSPORTE Y ALMACENAMIENTO	0	0	0	0	0	0	0	0	0	0
ESTABLECIMIENTOS FINANCIEROS, BIENES INMUEBLES, SERVICIOS PRESTADOS A LAS EMPRESAS	0	0	0	0	0	0	0	0	0	0
SERVICIOS COMUNALES, SOCIALES Y PERSONALES	0	0	0	0	0	0	0	0	0	0
TOTAL	3	11,500	4	1,726	0	0	0	0	7	13,226

SISTEMA BANCARIO

INTEGRACION DE FIDEICOMISOS

AL 31 DE DICIEMBRE DE 2008

(Cifras en miles de Quetzales)

	Estatales		Municipales		Privados		Total	
	No.	Patrimonio Recibido	No.	Patrimonio Recibido	No.	Patrimonio Recibido	No.	Patrimonio Recibido 1/
BANCOS NACIONALES								
EL CREDITO HIPOTECARIO NACIONAL DE GUATEMALA	20	839,602	0	0	4	34,793	24	874,395
INMOBILIARIO, S. A.	1	10	0	0	0	0	1	10
G&T CONTINENTAL, S. A.	7	276,480	2	104	17	343,399	26	619,983
DE LOS TRABAJADORES	7	349,948	0	0	5	5,284	12	355,232
INDUSTRIAL, S. A.	5	45,472	5	7,539	61	2,230,365	71	2,283,376
DE DESARROLLO RURAL, S. A.	32	2,039,787	10	7,968	44	200,710	86	2,248,465
INTERNACIONAL, S. A.	0	0	0	0	5	156,082	5	156,082
REFORMADOR, S. A.	0	0	1	- 714	9	116,143	10	115,429
VIVIBANCO, S. A.	2	17,206	0	0	11	9,572	13	26,779
DE LA REPUBLICA, S. A.	2	56,442	0	0	11	19,836	13	76,278
AMERICANO, S. A.	0	0	0	0	9	25,307	9	25,307
PRIVADO PARA EL DESARROLLO, S. A.	0	0	0	0	2	24,594	2	24,594
DE ANTIGUA, S. A.	0	0	0	0	0	0	0	0
DE AMERICA CENTRAL, S. A.	0	0	0	0	0	0	0	0
CITIBANK DE GUATEMALA, S. A.	1	283,643	0	0	2	1,470	3	285,113
AGROMERCANTIL DE GUATEMALA, S. A.	7	1,062,203	0	0	11	103,254	18	1,165,457
DE CRÉDITO, S. A.	0	0	0	0	2	1,128	2	1,128
AZTECA DE GUATEMALA, S. A.	0	0	0	0	0	0	0	0
BANCOS EXTRANJERO								
CITIBANK, N. A. SUC. GUATEMALA	0	0	0	0	0	0	0	0
TOTAL	84	4,970,794	18	14,897	193	3,271,937	295	8,257,627

El Fideicomiso es un contrato por el que una persona llamada fideicomitente transmite ciertos bienes y derechos a otra llamada fiduciaria, quien los recibe con la limitacion de caracter obligatorio, de realizar solo aquellos actos exigidos para cumplir los fines del fideicomiso y en beneficio de un tercero llamado fideicomisario.

1/ Incluye: Patrimonio Recibido + Utilidad ó Pérdida Acumulada + Utilidad ó Pérdida del Ejercicio

SISTEMA BANCARIO

AL 31 DE DICIEMBRE DE 2008

DEFINICION DE INDICADORES FINANCIEROS

ÁREA	INDICADOR	DEFINICIÓN	INTERPRETACIÓN
Liquidez	Encaje computable en relación a las obligaciones depositarias (ECD)	Es el cociente de dividir el promedio mensual de encaje computable entre las obligaciones depositarias a fin de mes.	Representa la proporción de las obligaciones depositarias que están protegidas por el encaje legal, el cual es la suma de fondos en efectivo en las cajas de la entidad más el depósito de inmediata exigibilidad en el Banco de Guatemala.
	Liquidez inmediata (LI)	Es el cociente de dividir las disponibilidades entre la suma de las obligaciones depositarias más las obligaciones financieras.	Representa la proporción de recursos de inmediata disponibilidad de los que la entidad dispone para hacer frente a sus obligaciones de captación.
Solvencia	Patrimonio en relación a activos (PA)	Es el cociente de dividir el capital contable entre el activo neto.	Representa la proporción de capital contable que respalda los activos de la entidad.
	Patrimonio en relación a Cartera de Créditos (PCC)	Es el cociente de dividir el capital contable entre la cartera de créditos bruta.	Representa la proporción de la cartera de créditos bruta que está respaldada por el patrimonio de los accionistas.
	Patrimonio en relación a las captaciones (PCA)	Es el cociente de dividir el capital contable entre la suma de las obligaciones depositarias más las obligaciones financieras.	Representa la proporción de los recursos de los accionistas respecto a los recursos captados del público.
Rentabilidad	Rentabilidad sobre Patrimonio (RP)	Es el cociente de dividir la utilidad neta anualizada entre el capital contable.	Representa la utilidad con respecto a los recursos de los accionistas. Este indicador se muestra sólo cuando el capital contable es positivo.
	Rentabilidad sobre Activos (RA)	Es el cociente de dividir la utilidad neta anualizada entre el activo neto.	Representa la proporción de utilidad respecto al total de recursos propios más los ajenos administrados por la entidad.
	Eficiencia (EF)	Es el cociente de dividir el margen operacional neto entre el margen operacional bruto.	Representa la proporción de la utilidad bruta de operación que queda de remanente, luego de deducir los gastos administrativos. Al restar el indicador de la unidad, se obtiene la relación de gastos administrativos sobre utilidad bruta.
Calidad de Activos	Cartera Vigente en relación a Cartera Bruta (CVC)	Es el cociente de dividir la cartera de créditos vigente entre la cartera de créditos bruta.	Representa la proporción de la cartera total que se encuentra vigente y consecuentemente, la calidad de la misma. La tasa de cartera vencida se obtiene al restar este indicador de la unidad.
	Cobertura de Cartera Crediticia en Riesgo (CCR)	Es el cociente de dividir las estimaciones por valuación para cartera de créditos entre la suma de la cartera vencida.	Representa la proporción de la cartera crediticia en riesgo que está cubierta por provisiones.

INDICADORES FINANCIEROS

LIQUIDEZ

Encaje Computable en relación a los Depósitos	
Moneda Nacional	14.91 %
Moneda Extranjera	16.10 %
Liquidez Inmediata	19.36 %

SOLVENCIA

Patrimonio en relación a Activos	10.27 %
Patrimonio en relación a Cartera de Créditos	17.64 %
Patrimonio en relación a las Captaciones	13.54 %

RENTABILIDAD

Rentabilidad sobre Patrimonio	16.31 %
Rentabilidad sobre Activos	1.68 %
Eficiencia	34.10 %

CALIDAD DE ACTIVOS

Cartera Vigente en relación a Cartera Bruta	97.65 %
Cobertura de Cartera Crediticia en Riesgo	73.19 %

NOTAS :

- Los indicadores de mayor valor reflejan una mejor situación en el rubro correspondiente.
- Todos los indicadores están expresados en porcentaje.
- Los indicadores han sido contruidos de forma tal que puedan ser calculados con la información publicada en este boletín.

EL CREDITO NACIONAL DE GUATEMALA
AL 31 DE DICIEMBRE DE 2008
(Cifras en miles de Quetzales)

ACTIVO	2,138,914	TASAS DE INTERÉS PROMEDIO PONDERADAS	MONEDA NACIONAL	MONEDA EXTRANJERA
DISPONIBILIDADES	231,029	OPERACIONES ACTIVAS		
Caja	50,200	Préstamos	15.93 %	11.94 %
Banco Central	165,785	Documentos Descontados	13.97 %	.00 %
Bancos del País	134	OPERACIONES PASIVAS		
Bancos del Exterior	2,205	Depósitos Monetarios	.98 %	.16 %
Cheques a Compensar	12,705	Depósitos de Ahorro	2.13 %	.59 %
Giros sobre el Exterior	-	Depósitos a Plazo	5.02 %	2.99 %
INVERSIONES	521,191	Bonos	3.25 %	.00 %
En Títulos-Valores para Negociación	-	Pagarés Financieros	.00 %	.00 %
En Títulos-Valores para la Venta	401,500	Obligaciones Subordinadas	.00 %	.00 %
En Títulos-Valores para su Vencimiento	114,691	Obligaciones Financieras con Restricciones	.00 %	.00 %
Operaciones de Reporto	5,000	Obligaciones Convertibles en Acciones	.00 %	.00 %
Certificados de Participación	-			
Intereses Pagados en Compra de Valores	-			
SUMA	521,191	ENCAJE LEGAL	MONEDA NACIONAL	MONEDA EXTRANJERA
(-) Estimaciones por Valuación	-	ENCAJE COMPUTABLE	239,946	286
CARTERA DE CRÉDITOS	731,902	ENCAJE REQUERIDO	235,707	261
Vigente	620,555	POSICIÓN	4,240	26
Vencidos	210,925	CARTERA DE CRÉDITOS	MONEDA NACIONAL	MONEDA EXTRANJERA
SUMA	831,480	TOTAL DE CARTERA DE CRÉDITOS (BRUTA)	100.00 %	100.00 %
(-) Estimaciones Por Valuación	99,578	Vigente	74.91 %	18.70 %
PRODUCTOS FINANCIEROS POR COBRAR	18,554	Vencidos en Proceso de Prórroga	1.09 %	.00 %
CUENTAS POR COBRAR (Neto)	52,922	Vencidos en Cobro Administrativo	10.30 %	6.23 %
ACTIVOS REALIZABLES (Neto)	219,338	Vencidos en Cobro Judicial	13.70 %	75.07 %
INVERSIONES PERMANENTES (Neto)	-	Monto total de Cartera de Créditos (Bruta)	827,419	4,061
OTRAS INVERSIONES (Neto)	4,040			
SUCURSALES, CASA MATRIZ Y DEPARTAMENTOS	-			
ADSCRITOS	-	DEPÓSITOS	MONEDA NACIONAL	MONEDA EXTRANJERA
INMUEBLES Y MUEBLES (Neto)	315,425	No. de Cuentas Depósitos Monetarios	78,346	426
CARGOS DIFERIDOS (Neto)	44,512	Monto Depósitos Monetarios	883,380	4,525
PASIVO	1,819,982	No. de Cuentas Depósitos de Ahorro	113,582	913
OBLIGACIONES DEPOSITARIAS	1,564,481	Monto Depósitos de Ahorro	309,974	6,997
Depósitos Monetarios	887,905	No. de Cuentas Depósitos a Plazo	1,846	17
Depósitos de Ahorro	316,971	Monto Depósitos a Plazo	342,409	2,049
Depósitos a Plazo	344,457	No. de Cuentas a la Orden	20	2
Depósitos a la Orden	10,591	Monto Depósitos a la Orden	10,372	220
Depósitos con Restricciones	4,556	No. de Cuentas Depósitos con Restricciones	9	2
CRÉDITOS OBTENIDOS	-	Monto Depósitos con Restricciones	4,556	1
Del Banco Central	-	No. de Obligaciones Financieras	162	0
De Instituciones Financieras Nacionales	-	Monto Obligaciones Financieras	3,225	0
De Instituciones Financieras Extranjeras	-			
Organismos Internacionales	-	POSICIÓN PATRIMONIAL		
OBLIGACIONES FINANCIERAS	3,225	CAPITAL COMPUTABLE	318,932	
GASTOS FINANCIEROS POR PAGAR	6,266	CAPITAL REQUERIDO	133,409	
CUENTAS POR PAGAR	181,185	POSICIÓN	185,523	
PROVISIONES	23,933	INDICADORES FINANCIEROS		
SUCURSALES, CASA MATRIZ Y DEPARTAMENTOS	-	LIQUIDEZ		
ADSCRITOS	-	Encaje Computable en relación a los Depósitos		
OTRAS OBLIGACIONES	-	Moneda Nacional	15.47%	
CRÉDITOS DIFERIDOS	478	Moneda Extranjera	16.15%	
SUMA	1,779,569	Liquidez Inmediata	14.74 %	
OTRAS CUENTAS ACREEDORAS	40,413	SOLVENCIA		
CAPITAL CONTABLE	318,932	Patrimonio en relación a Activos	14.91 %	
CAPITAL PAGADO	15,000	Patrimonio en relación a Cartera de Créditos	38.36 %	
Capital Autorizado	15,000	Patrimonio en relación a las Captaciones	20.34 %	
(-) Capital No Pagado	-	RENTABILIDAD		
Casa Matriz, Capital Asignado	-	Rentabilidad sobre Patrimonio	2.06 %	
APORTACIONES PERMANENTES	188,753	Rentabilidad sobre Activos	.31 %	
RESERVA DE CAPITAL	231,006	Eficiencia	26.81 %	
RESERVAS PARA ACTIVOS EXTRAORDINARIOS	548	CALIDAD DE ACTIVOS		
REVALUACIÓN DE ACTIVOS	203,543	Cartera Vigente en relación a Cartera Bruta	74.63 %	
OBLIGACIONES SUBORDINADAS	-	Cobertura de Cartera Crediticia en Riesgo	47.21 %	
GANANCIAS Y PÉRDIDAS POR FUSIÓN	-			
VALUACIÓN DE ACTIVOS DE RECUPERACIÓN DUDOSA	180,247			
PROVISIÓN DE BENEFICIOS A EMPLEADOS	-			
AJUSTES AL IMPUESTO SOBRE LA RENTA	-			
GANANCIAS O PÉRDIDAS POR CAMBIOS EN EL VALOR DE	-			
MERCADO DE LAS INVERSIONES	-			
RESULTADOS DE EJERCICIOS ANTERIORES	-146,227			
RESULTADOS DEL EJERCICIO	6,556			
TOTAL IGUAL A LA SUMA DEL ACTIVO	2,138,914			
ESTADO DE RESULTADOS				
PRODUCTOS FINANCIEROS	149,037			
GASTOS FINANCIEROS	37,647			
MARGEN POR INVERSIÓN	111,391			
PRODUCTOS POR SERVICIOS	129,164			
GASTOS POR SERVICIOS	13,937			
MARGEN POR SERVICIOS	115,227			
OTROS PRODUCTOS Y GASTOS DE OPERACIÓN				
Productos	1,280			
Gastos	6,678			
MARGEN OTROS PRODUCTOS Y GASTOS DE OPERACIÓN	-5,398			
MARGEN OPERACIONAL BRUTO	221,220			
GASTOS DE ADMINISTRACIÓN	161,913			
MARGEN OPERACIONAL NETO	59,307			
PRODUCTOS Y GASTOS EXTRAORDINARIOS	-55,355			
Productos Extraordinarios	19,689			
Gastos Extraordinarios	75,044			
PRODUCTOS Y GASTOS DE EJERCICIOS ANTERIORES	2,736			
Productos de Ejercicios Anteriores	9,844			
Gastos de Ejercicios Anteriores	7,108			
GANANCIA (PÉRDIDA) BRUTA	6,688			
IMPUESTO SOBRE LA RENTA	-132			
GANANCIA (PÉRDIDA) NETA	6,556			

BANCO BILIARIO, S. A.
AL 31 DE DICIEMBRE DE 2008
(Cifras en miles de Quetzales)

		TASAS DE INTERÉS PROMEDIO PONDERADAS	MONEDA NACIONAL	MONEDA EXTRANJERA
ACTIVO	924,266			
DISPONIBILIDADES	105,793	OPERACIONES ACTIVAS		
Caja	40,470	Préstamos	12.74 %	9.54 %
Banco Central	48,900	Documentos Descontados	.00 %	.00 %
Bancos del País	328	OPERACIONES PASIVAS		
Bancos del Exterior	7,666	Depósitos Monetarios	2.58 %	.50 %
Cheques a Compensar	8,428	Depósitos de Ahorro	4.26 %	1.62 %
Giros sobre el Exterior	1	Depósitos a Plazo	5.97 %	2.37 %
INVERSIONES	179,306	Bonos	.00 %	.00 %
En Títulos-Valores para Negociación	-	Pagarés Financieros	.00 %	.00 %
En Títulos-Valores para la Venta	176,207	Obligaciones Subordinadas	.00 %	.00 %
En Títulos-Valores para su Vencimiento	99	Obligaciones Financieras con Restricciones	.00 %	.00 %
Operaciones de Reporto	3,000	Obligaciones Convertibles en Acciones	.00 %	.00 %
Certificados de Participación	-			
Intereses Pagados en Compra de Valores	-			
SUMA	179,306	ENCAJE LEGAL	MONEDA NACIONAL	MONEDA EXTRANJERA
(-) Estimaciones por Valuación	-	ENCAJE COMPUTABLE	110,173	1,095
CARTERA DE CRÉDITOS	545,598	ENCAJE REQUERIDO	106,338	988
Vigente	527,037	POSICIÓN	3,835	107
Vencidos	54,733	CARTERA DE CRÉDITOS	MONEDA NACIONAL	MONEDA EXTRANJERA
SUMA	581,789	TOTAL DE CARTERA DE CRÉDITOS (BRUTA)	100.00 %	100.00 %
(-) Estimaciones Por Valuación	36,172	Vigente	90.53 %	91.50 %
PRODUCTOS FINANCIEROS POR COBRAR	8,578	Vencidos en Proceso de Prórroga	1.23 %	8.00 %
CUENTAS POR COBRAR (Neto)	13,281	Vencidos en Cobro Administrativo	.24 %	.50 %
ACTIVOS REALIZABLES (Neto)	23,348	Vencidos en Cobro Judicial	7.99 %	.00 %
INVERSIONES PERMANENTES (Neto)	3,368	Monto total de Cartera de Créditos (Bruta)	546,944	34,826
OTRAS INVERSIONES (Neto)	-			
SUCURSALES, CASA MATRIZ Y DEPARTAMENTOS	-			
ADSCRITOS	-	DEPÓSITOS	MONEDA NACIONAL	MONEDA EXTRANJERA
INMUEBLES Y MUEBLES (Neto)	33,502	No. de Cuentas Depósitos Monetarios	44,007	249
CARGOS DIFERIDOS (Neto)	11,512	Monto Depósitos Monetarios	212,694	16,856
PASIVO	849,441	No. de Cuentas Depósitos de Ahorro	150,509	611
OBLIGACIONES DEPOSITARIAS	808,072	Monto Depósitos de Ahorro	264,023	28,424
Depósitos Monetarios	229,550	No. de Cuentas Depósitos a Plazo	1,781	50
Depósitos de Ahorro	292,447	Monto Depósitos a Plazo	273,234	10,276
Depósitos a Plazo	283,510	No. de Cuentas a la Orden	222	0
Depósitos a la Orden	1,176	Monto Depósitos a la Orden	1,176	0
Depósitos con Restricciones	1,389	No. de Cuentas Depósitos con Restricciones	1,398	0
CRÉDITOS OBTENIDOS	-	Monto Depósitos con Restricciones	1,389	0
Del Banco Central	-	No. de Obligaciones Financieras	0	0
De Instituciones Financieras Nacionales	-	Monto Obligaciones Financieras	0	0
De Instituciones Financieras Extranjeras	-	POSICIÓN PATRIMONIAL		
Organismos Internacionales	-	CAPITAL COMPUTABLE	71,961	
OBLIGACIONES FINANCIERAS	-	CAPITAL REQUERIDO	62,432	
GASTOS FINANCIEROS POR PAGAR	5,768	POSICIÓN	9,530	
CUENTAS POR PAGAR	10,420	INDICADORES FINANCIEROS		
PROVISIONES	466	LIQUIDEZ		
SUCURSALES, CASA MATRIZ Y DEPARTAMENTOS	-	Encaje Computable en relación a los Depósitos		
ADSCRITOS	-	Moneda Nacional	14.64%	
OTRAS OBLIGACIONES	-	Moneda Extranjera	15.33%	
CRÉDITOS DIFERIDOS	14	Liquidez Inmediata	13.09%	
SUMA	824,740	SOLVENCIA		
OTRAS CUENTAS ACREEDORAS	24,701	Patrimonio en relación a Activos	8.10%	
CAPITAL CONTABLE	74,824	Patrimonio en relación a Cartera de Créditos	12.86%	
CAPITAL PAGADO	89,606	Patrimonio en relación a las Captaciones	9.26%	
Capital Autorizado	150,000	RENTABILIDAD		
(-) Capital No Pagado	60,394	Rentabilidad sobre Patrimonio	9.96%	
Casa Matriz, Capital Asignado	-	Rentabilidad sobre Activos	.81%	
APORTACIONES PERMANENTES	-	Eficiencia	15.86%	
RESERVA DE CAPITAL	16,791	CALIDAD DE ACTIVOS		
RESERVAS PARA ACTIVOS EXTRAORDINARIOS	-	Cartera Vigente en relación a Cartera Bruta	90.59%	
REVALUACIÓN DE ACTIVOS	14,196	Cobertura de Cartera Crediticia en Riesgo	66.09%	
OBLIGACIONES SUBORDINADAS	-			
GANANCIAS Y PÉRDIDAS POR FUSIÓN	-			
VALUACIÓN DE ACTIVOS DE RECUPERACIÓN DUDOSA	53,220			
PROVISIÓN DE BENEFICIOS A EMPLEADOS	-			
AJUSTES AL IMPUESTO SOBRE LA RENTA	-			
GANANCIAS O PÉRDIDAS POR CAMBIOS EN EL VALOR DE	-			
MERCADO DE LAS INVERSIONES	-			
RESULTADOS DE EJERCICIOS ANTERIORES	-			
RESULTADOS DEL EJERCICIO	7,452			
TOTAL IGUAL A LA SUMA DEL ACTIVO	924,266			
ESTADO DE RESULTADOS				
PRODUCTOS FINANCIEROS	79,968			
GASTOS FINANCIEROS	33,041			
MARGEN POR INVERSIÓN	46,927			
PRODUCTOS POR SERVICIOS	4,361			
GASTOS POR SERVICIOS	477			
MARGEN POR SERVICIOS	3,883			
OTROS PRODUCTOS Y GASTOS DE OPERACIÓN				
Productos	1,546			
Gastos	104			
MARGEN OTROS PRODUCTOS Y GASTOS DE OPERACIÓN	1,441			
MARGEN OPERACIONAL BRUTO	52,252			
GASTOS DE ADMINISTRACIÓN	43,967			
MARGEN OPERACIONAL NETO	8,285			
PRODUCTOS Y GASTOS EXTRAORDINARIOS	2,778			
Productos Extraordinarios	3,981			
Gastos Extraordinarios	1,203			
PRODUCTOS Y GASTOS DE EJERCICIOS ANTERIORES	-693			
Productos de Ejercicios Anteriores	473			
Gastos de Ejercicios Anteriores	1,166			
GANANCIA (PÉRDIDA) BRUTA	10,371			
IMPUESTO SOBRE LA RENTA	2,919			
GANANCIA (PÉRDIDA) NETA	7,452			

BANCO G&T CENTRAL, S. A.
AL 31 DE DICIEMBRE DE 2008
(Cifras en miles de Quetzales)

		TASAS DE INTERÉS PROMEDIO PONDERADAS	MONEDA NACIONAL	MONEDA EXTRANJERA
ACTIVO	25,681,170			
DISPONIBILIDADES	3,748,025	OPERACIONES ACTIVAS		
Caja	702,488	Préstamos	11.89 %	8.59 %
Banco Central	1,773,926	Documentos Descontados	10.89 %	9.14 %
Bancos del País	4,701	OPERACIONES PASIVAS		
Bancos del Exterior	575,244	Depósitos Monetarios	1.73 %	1.54 %
Cheques a Compensar	689,354	Depósitos de Ahorro	1.47 %	2.63 %
Giros sobre el Exterior	2,311	Depósitos a Plazo	7.66 %	5.00 %
INVERSIONES	6,758,473	Bonos	5.51 %	.00 %
En Títulos-Valores para Negociación	-	Pagarés Financieros	.00 %	.00 %
En Títulos-Valores para la Venta	6,197,191	Obligaciones Subordinadas	.00 %	.00 %
En Títulos-Valores para su Vencimiento	8,168	Obligaciones Financieras con Restricciones	.00 %	.00 %
Operaciones de Reporto	508,084	Obligaciones Convertibles en Acciones	.00 %	.00 %
Certificados de Participación	-			
Intereses Pagados en Compra de Valores	45,030			
SUMA	6,758,473	ENCAJE LEGAL	MONEDA NACIONAL	MONEDA EXTRANJERA
(-) Estimaciones por Valuación	-	ENCAJE COMPUTABLE	2,289,311	49,037
CARTERA DE CRÉDITOS	13,374,570	ENCAJE REQUERIDO	2,257,072	48,068
Vigente	13,254,488	POSICIÓN	32,238	969
Vencidos	317,789	CARTERA DE CRÉDITOS	MONEDA NACIONAL	MONEDA EXTRANJERA
SUMA	13,572,276	TOTAL DE CARTERA DE CRÉDITOS (BRUTA)	100.00 %	100.00 %
(-) Estimaciones Por Valuación	197,706	Vigente	96.29 %	99.33 %
PRODUCTOS FINANCIEROS POR COBRAR	232,131	Vencidos en Proceso de Prórroga	.23 %	.01 %
CUENTAS POR COBRAR (Neto)	165,330	Vencidos en Cobro Administrativo	1.59 %	.43 %
ACTIVOS REALIZABLES (Neto)	29,365	Vencidos en Cobro Judicial	1.90 %	.23 %
INVERSIONES PERMANENTES (Neto)	711,482	Montó total de Cartera de Créditos (Bruta)	7,460,967	6,111,309
OTRAS INVERSIONES (Neto)	1,398			
SUCURSALES, CASA MATRIZ Y DEPARTAMENTOS	-			
ADSCRITOS	-	DEPÓSITOS	MONEDA NACIONAL	MONEDA EXTRANJERA
INMUEBLES Y MUEBLES (Neto)	560,567	No. de Cuentas Depósitos Monetarios	650,738	9,129
CARGOS DIFERIDOS (Neto)	109,829	Montó Depósitos Monetarios	6,666,800	866,328
PASIVO	23,223,562	No. de Cuentas Depósitos de Ahorro	1,117,582	17,587
OBLIGACIONES DEPOSITARIAS	18,267,786	Montó Depósitos de Ahorro	3,859,099	650,552
Depósitos Monetarios	7,533,128	No. de Cuentas Depósitos a Plazo	7,225	1,190
Depósitos de Ahorro	4,509,651	Montó Depósitos a Plazo	5,094,744	1,066,828
Depósitos a Plazo	6,161,571	No. de Cuentas a la Orden	3,557	37
Depósitos a la Orden	21,670	Montó Depósitos a la Orden	20,804	866
Depósitos con Restricciones	41,767	No. de Cuentas Depósitos con Restricciones	18,220	19
CRÉDITOS OBTENIDOS	3,917,181	Montó Depósitos con Restricciones	40,923	844
Del Banco Central	-	No. de Obligaciones Financieras	2,984	0
De Instituciones Financieras Nacionales	10,500	Montó Obligaciones Financieras	204,030	0
De Instituciones Financieras Extranjeras	3,906,681	POSICIÓN PATRIMONIAL		
Organismos Internacionales	-	CAPITAL COMPUTABLE	1,754,073	
OBLIGACIONES FINANCIERAS	204,030	CAPITAL REQUERIDO	1,627,847	
GASTOS FINANCIEROS POR PAGAR	78,587	POSICIÓN	128,226	
CUENTAS POR PAGAR	601,990	INDICADORES FINANCIEROS		
PROVISIONES	7,219	LIQUIDEZ		
SUCURSALES, CASA MATRIZ Y DEPARTAMENTOS	-	Encaje Computable en relación a los Depósitos		
ADSCRITOS	-	Moneda Nacional	14.60%	
OTRAS OBLIGACIONES	-	Moneda Extranjera	14.76%	
CRÉDITOS DIFERIDOS	61,882	Liquidez Inmediata	20.29 %	
SUMA	23,138,675	SOLVENCIA		
OTRAS CUENTAS ACREEDORAS	84,887	Patrimonio en relación a Activos	9.57 %	
CAPITAL CONTABLE	2,457,608	Patrimonio en relación a Cartera de Créditos	18.11 %	
CAPITAL PAGADO	1,401,764	Patrimonio en relación a las Captaciones	13.30 %	
Capital Autorizado	3,000,000	RENTABILIDAD		
(-) Capital No Pagado	1,598,236	Rentabilidad sobre Patrimonio	10.71 %	
Casa Matriz, Capital Asignado	-	Rentabilidad sobre Activos	1.03 %	
APORTACIONES PERMANENTES	310,153	Eficiencia	29.69 %	
RESERVA DE CAPITAL	209,038	CALIDAD DE ACTIVOS		
RESERVAS PARA ACTIVOS EXTRAORDINARIOS	-	Cartera Vigente en relación a Cartera Bruta	97.66 %	
REVALUACIÓN DE ACTIVOS	-	Cobertura de Cartera Crediticia en Riesgo	62.21 %	
OBLIGACIONES SUBORDINADAS	343,395			
GANANCIAS Y PÉRDIDAS POR FUSIÓN	-			
VALUACIÓN DE ACTIVOS DE RECUPERACIÓN DUDOSA	39,028			
PROVISIÓN DE BENEFICIOS A EMPLEADOS	-			
AJUSTES AL IMPUESTO SOBRE LA RENTA	-			
GANANCIAS O PÉRDIDAS POR CAMBIOS EN EL VALOR DE	-30,988			
MERCADO DE LAS INVERSIONES	-			
RESULTADOS DE EJERCICIOS ANTERIORES	-			
RESULTADOS DEL EJERCICIO	263,274			
TOTAL IGUAL A LA SUMA DEL ACTIVO	25,681,170			
ESTADO DE RESULTADOS				
PRODUCTOS FINANCIEROS	1,835,308			
GASTOS FINANCIEROS	947,660			
MARGEN POR INVERSIÓN	887,648			
PRODUCTOS POR SERVICIOS	153,536			
GASTOS POR SERVICIOS	2,325			
MARGEN POR SERVICIOS	151,211			
OTROS PRODUCTOS Y GASTOS DE OPERACIÓN				
Productos	79,834			
Gastos	48,545			
MARGEN OTROS PRODUCTOS Y GASTOS DE OPERACIÓN	31,288			
MARGEN OPERACIONAL BRUTO	1,070,147			
GASTOS DE ADMINISTRACIÓN	752,440			
MARGEN OPERACIONAL NETO	317,707			
PRODUCTOS Y GASTOS EXTRAORDINARIOS	-3,363			
Productos Extraordinarios	7,164			
Gastos Extraordinarios	10,527			
PRODUCTOS Y GASTOS DE EJERCICIOS ANTERIORES	21,180			
Productos de Ejercicios Anteriores	23,364			
Gastos de Ejercicios Anteriores	2,204			
GANANCIA (PÉRDIDA) BRUTA	335,503			
IMPUESTO SOBRE LA RENTA	72,229			
GANANCIA (PÉRDIDA) NETA	263,274			

**BANCO DE LOS TRABAJADORES
AL 31 DE DICIEMBRE DE 2008
(Cifras en miles de Quetzales)**

ACTIVO	4,159,121	TASAS DE INTERÉS PROMEDIO PONDERADAS	MONEDA NACIONAL	MONEDA EXTRANJERA
DISPONIBILIDADES	365,035	OPERACIONES ACTIVAS		
Caja	67,394	Préstamos	24.09 %	10.43 %
Banco Central	194,188	Documentos Descontados	12.00 %	.00 %
Bancos del País	17,460	OPERACIONES PASIVAS		
Bancos del Exterior	9,337	Depósitos Monetarios	2.47 %	2.48 %
Cheques a Compensar	76,646	Depósitos de Ahorro	5.33 %	2.32 %
Giros sobre el Exterior	10	Depósitos a Plazo	8.68 %	6.31 %
INVERSIONES	506,526	Bonos	9.08 %	.00 %
En Títulos-Valores para Negociación	-	Pagarés Financieros	.00 %	.00 %
En Títulos-Valores para la Venta	239,331	Obligaciones Subordinadas	.00 %	.00 %
En Títulos-Valores para su Vencimiento	266,850	Obligaciones Financieras con Restricciones	.00 %	.00 %
Operaciones de Reporto	2,000	Obligaciones Convertibles en Acciones	.00 %	.00 %
Certificados de Participación	-	ENCAJE LEGAL	MONEDA NACIONAL	MONEDA EXTRANJERA
Intereses Pagados en Compra de Valores	-	ENCAJE COMPUTABLE	443,047	3,166
SUMA	508,181	ENCAJE REQUERIDO	432,526	2,733
(-) Estimaciones por Valuación	1,655	POSICIÓN	10,521	432
CARTERA DE CRÉDITOS	2,948,141	CARTERA DE CRÉDITOS	MONEDA NACIONAL	MONEDA EXTRANJERA
Vigente	2,902,933	TOTAL DE CARTERA DE CRÉDITOS (BRUTA)	100.00 %	100.00 %
Vencidos	130,021	Vigente	95.83 %	92.90 %
SUMA	3,032,954	Vencidos en Proceso de Prórroga	.00 %	.00 %
(-) Estimaciones Por Valuación	84,812	Vencidos en Cobro Administrativo	2.94 %	1.42 %
PRODUCTOS FINANCIEROS POR COBRAR	12,736	Vencidos en Cobro Judicial	1.23 %	5.68 %
CUENTAS POR COBRAR (Neto)	9,229	Monto total de Cartera de Créditos (Bruta)	2,912,401	120,553
ACTIVOS REALIZABLES (Neto)	2,349	DEPÓSITOS	MONEDA NACIONAL	MONEDA EXTRANJERA
OTRAS INVERSIONES (Neto)	1,324	No. de Cuentas Depósitos Monetarios	18,284	355
SUCURSALES, CASA MATRIZ Y DEPARTAMENTOS	-	Monto Depósitos Monetarios	306,737	22,253
ADSCRITOS	-	No. de Cuentas Depósitos de Ahorro	261,424	667
INMUEBLES Y MUEBLES (Neto)	86,403	Monto Depósitos de Ahorro	686,919	14,301
CARGOS DIFERIDOS (Neto)	30,606	No. de Cuentas Depósitos a Plazo	6,722	135
PASIVO	3,475,328	Monto Depósitos a Plazo	1,994,909	112,446
OBLIGACIONES DEPOSITARIAS	3,140,184	No. de Cuentas a la Orden	3	0
Depósitos Monetarios	328,990	Monto Depósitos a la Orden	2	0
Depósitos de Ahorro	701,220	No. de Cuentas Depósitos con Restricciones	3,228	1
Depósitos a Plazo	2,107,355	Monto Depósitos con Restricciones	2,615	0
Depósitos a la Orden	2	No. de Obligaciones Financieras	21	0
Depósitos con Restricciones	2,616	Monto Obligaciones Financieras	7,917	0
CRÉDITOS OBTENIDOS	175,662	POSICIÓN PATRIMONIAL		
Del Banco Central	-	CAPITAL COMPUTABLE	487,140	
De Instituciones Financieras Nacionales	-	CAPITAL REQUERIDO	321,285	
De Instituciones Financieras Extranjeras	10,894	POSICIÓN	165,855	
Organismos Internacionales	164,768	INDICADORES FINANCIEROS		
OBLIGACIONES FINANCIERAS	7,917	LIQUIDEZ		
GASTOS FINANCIEROS POR PAGAR	7,185	Encaje Computable en relación a los Depósitos		
CUENTAS POR PAGAR	90,612	Moneda Nacional	14.81%	
PROVISIONES	43,049	Moneda Extranjera	16.53%	
SUCURSALES, CASA MATRIZ Y DEPARTAMENTOS	-	Liquidez Inmediata	11.60 %	
ADSCRITOS	-	SOLVENCIA		
OTRAS OBLIGACIONES	-	Patrimonio en relación a Activos	16.44 %	
CRÉDITOS DIFERIDOS	23	Patrimonio en relación a Cartera de Créditos	22.55 %	
SUMA	3,464,632	Patrimonio en relación a las Captaciones	21.72 %	
OTRAS CUENTAS ACREEDORAS	10,697	RENTABILIDAD		
CAPITAL CONTABLE	683,792	Rentabilidad sobre Patrimonio	16.27 %	
CAPITAL PAGADO	39,649	Rentabilidad sobre Activos	2.67 %	
Capital Autorizado	200,000	Eficiencia	34.12 %	
(-) Capital No Pagado	160,351	CALIDAD DE ACTIVOS		
Casa Matriz, Capital Asignado	-	Cartera Vigente en relación a Cartera Bruta	95.71 %	
APORTACIONES PERMANENTES	8	Cobertura de Cartera Crediticia en Riesgo	65.23 %	
RESERVA DE CAPITAL	412,901			
RESERVAS PARA ACTIVOS EXTRAORDINARIOS	-			
REVALUACIÓN DE ACTIVOS	-			
OBLIGACIONES SUBORDINADAS	120,000			
GANANCIAS Y PÉRDIDAS POR FUSIÓN	-			
VALUACIÓN DE ACTIVOS DE RECUPERACIÓN DUDOSA	-			
PROVISION DE BENEFICIOS A EMPLEADOS	-			
AJUSTES AL IMPUESTO SOBRE LA RENTA	-			
GANANCIAS O PÉRDIDAS POR CAMBIOS EN EL VALOR DE MERCADO DE LAS INVERSIONES	-			
RESULTADOS DE EJERCICIOS ANTERIORES	-			
RESULTADOS DEL EJERCICIO	111,234			
TOTAL IGUAL A LA SUMA DEL ACTIVO	4,159,121			
ESTADO DE RESULTADOS				
PRODUCTOS FINANCIEROS	662,051			
GASTOS FINANCIEROS	215,482			
MARGEN POR INVERSIÓN	446,568			
PRODUCTOS POR SERVICIOS	7,760			
GASTOS POR SERVICIOS	13,017			
MARGEN POR SERVICIOS	-5,256			
OTROS PRODUCTOS Y GASTOS DE OPERACIÓN				
Productos	7,938			
Gastos	30,152			
MARGEN OTROS PRODUCTOS Y GASTOS DE OPERACIÓN	-22,214			
MARGEN OPERACIONAL BRUTO	419,098			
GASTOS DE ADMINISTRACIÓN	276,118			
MARGEN OPERACIONAL NETO	142,980			
PRODUCTOS Y GASTOS EXTRAORDINARIOS	133			
Productos Extraordinarios	291			
Gastos Extraordinarios	158			
PRODUCTOS Y GASTOS DE EJERCICIOS ANTERIORES	2,198			
Productos de Ejercicios Anteriores	2,690			
Gastos de Ejercicios Anteriores	462			
GANANCIA (PÉRDIDA) BRUTA	145,310			
IMPUESTO SOBRE LA RENTA	34,076			
GANANCIA (PÉRDIDA) NETA	111,234			

AL 31 DE DICIEMBRE DE 2008
(Cifras en miles de Quetzales)

		TASAS DE INTERÉS PROMEDIO PONDERADAS	MONEDA NACIONAL	MONEDA EXTRANJERA
ACTIVO	36,118,187			
DISPONIBILIDADES	4,561,490			
Caja	656,201			
Banco Central	2,926,699			
Bancos del País	-			
Bancos del Exterior	234,473			
Cheques a Compensar	742,567			
Giros sobre el Exterior	1,550			
INVERSIONES	10,046,469			
En Títulos-Valores para Negociación	-			
En Títulos-Valores para la Venta	-			
En Títulos-Valores para su Vencimiento	9,819,600			
Operaciones de Reporto	-			
Certificados de Participación	225,173			
Intereses Pagados en Compra de Valores	1,696			
SUMA	10,046,469			
(-) Estimaciones por Valuación	-			
CARTERA DE CRÉDITOS	18,904,331			
Vigente	18,972,114			
Vencidos	127,875			
SUMA	19,099,989			
(-) Estimaciones Por Valuación	195,657			
PRODUCTOS FINANCIEROS POR COBRAR	226,791			
CUENTAS POR COBRAR (Neto)	319,526			
ACTIVOS REALIZABLES (Neto)	1,581			
INVERSIONES PERMANENTES (Neto)	280,179			
OTRAS INVERSIONES (Neto)	47,230			
SUCURSALES, CASA MATRIZ Y DEPARTAMENTOS	-			
ADSCRITOS	-			
INMUEBLES Y MUEBLES (Neto)	1,049,599			
CARGOS DIFERIDOS (Neto)	680,989			
PASIVO	32,745,363			
OBLIGACIONES DEPOSITARIAS	25,893,492			
Depósitos Monetarios	12,306,949			
Depósitos de Ahorro	4,975,022			
Depósitos a Plazo	8,522,198			
Depósitos a la Orden	23,972			
Depósitos con Restricciones	65,352			
CRÉDITOS OBTENIDOS	5,274,665			
Del Banco Central	-			
De Instituciones Financieras Nacionales	-			
De Instituciones Financieras Extranjeras	5,217,759			
Organismos Internacionales	56,907			
OBLIGACIONES FINANCIERAS	595,831			
GASTOS FINANCIEROS POR PAGAR	89,122			
CUENTAS POR PAGAR	528,747			
PROVISIONES	14,688			
SUCURSALES, CASA MATRIZ Y DEPARTAMENTOS	-			
ADSCRITOS	-			
OTRAS OBLIGACIONES	272,356			
CRÉDITOS DIFERIDOS	17,337			
SUMA	32,686,238			
OTRAS CUENTAS ACREEDORAS	59,125			
CAPITAL CONTABLE	3,372,824			
CAPITAL PAGADO	1,376,978			
Capital Autorizado	4,000,000			
(-) Capital No Pagado	2,623,022			
Casa Matriz, Capital Asignado	-			
APORTACIONES PERMANENTES	375,229			
RESERVA DE CAPITAL	345,661			
RESERVAS PARA ACTIVOS EXTRAORDINARIOS	-			
REVALUACIÓN DE ACTIVOS	58,861			
OBLIGACIONES SUBORDINADAS	544,711			
GANANCIAS Y PÉRDIDAS POR FUSIÓN	-			
VALUACIÓN DE ACTIVOS DE RECUPERACIÓN DUDOSA	23,288			
PROVISIÓN DE BENEFICIOS A EMPLEADOS	-			
AJUSTES AL IMPUESTO SOBRE LA RENTA	-			
GANANCIAS O PÉRDIDAS POR CAMBIOS EN EL VALOR DE	-			
MERCADO DE LAS INVERSIONES	-			
RESULTADOS DE EJERCICIOS ANTERIORES	129,554			
RESULTADOS DEL EJERCICIO	565,116			
TOTAL IGUAL A LA SUMA DEL ACTIVO	36,118,187			
ESTADO DE RESULTADOS				
PRODUCTOS FINANCIEROS	2,496,172			
GASTOS FINANCIEROS	1,251,152			
MARGEN POR INVERSIÓN	1,245,020			
PRODUCTOS POR SERVICIOS	232,202			
GASTOS POR SERVICIOS	-			
MARGEN POR SERVICIOS	232,202			
OTROS PRODUCTOS Y GASTOS DE OPERACIÓN	-			
Productos	299,983			
Gastos	152,443			
MARGEN OTROS PRODUCTOS Y GASTOS DE OPERACIÓN	147,540			
MARGEN OPERACIONAL BRUTO	1,624,762			
GASTOS DE ADMINISTRACIÓN	967,665			
MARGEN OPERACIONAL NETO	657,098			
PRODUCTOS Y GASTOS EXTRAORDINARIOS	28,236			
Productos Extraordinarios	29,634			
Gastos Extraordinarios	1,398			
PRODUCTOS Y GASTOS DE EJERCICIOS ANTERIORES	2,134			
Productos de Ejercicios Anteriores	8,599			
Gastos de Ejercicios Anteriores	6,466			
GANANCIA (PÉRDIDA) BRUTA	687,468			
IMPUESTO SOBRE LA RENTA	122,352			
GANANCIA (PÉRDIDA) NETA	565,116			
OPERACIONES ACTIVAS				
Préstamos	9.83 %	7.58 %		
Documentos Descontados	9.16 %	8.10 %		
OPERACIONES PASIVAS				
Depósitos Monetarios	1.13 %	1.29 %		
Depósitos de Ahorro	1.37 %	1.23 %		
Depósitos a Plazo	7.35 %	4.27 %		
Bonos	8.63 %	4.99 %		
Pagarés Financieros	.00 %	.00 %		
Obligaciones Subordinadas	.00 %	.00 %		
Obligaciones Financieras con Restricciones	.00 %	.00 %		
Obligaciones Convertibles en Acciones	.00 %	.00 %		
ENCAJE LEGAL		MONEDA NACIONAL	MONEDA EXTRANJERA	
ENCAJE COMPUTABLE	3,109,201	84,570		
ENCAJE REQUERIDO	3,079,325	82,518		
POSICIÓN	29,876	2,052		
CARTERA DE CRÉDITOS		MONEDA NACIONAL	MONEDA EXTRANJERA	
TOTAL DE CARTERA DE CRÉDITOS (BRUTA)	100.00 %	100.00 %		
Vigente	98.98 %	99.66 %		
Vencidos en Proceso de Prórroga	.02 %	.04 %		
Vencidos en Cobro Administrativo	.57 %	.11 %		
Vencidos en Cobro Judicial	.43 %	.18 %		
Monito total de Cartera de Créditos (Bruta)	9,316,350	9,783,639		
DEPÓSITOS		MONEDA NACIONAL	MONEDA EXTRANJERA	
No. de Cuentas Depósitos Monetarios	782,286	25,661		
Monito Depósitos Monetarios	9,768,609	2,538,339		
No. de Cuentas Depósitos de Ahorro	691,891	29,887		
Monito Depósitos de Ahorro	4,247,268	727,754		
No. de Cuentas Depósitos a Plazo	15,664	1,596		
Monito Depósitos a Plazo	7,535,474	986,724		
No. de Cuentas a la Orden	66,640	572		
Monito Depósitos a la Orden	22,224	1,747		
No. de Cuentas Depósitos con Restricciones	16,677	590		
Monito Depósitos con Restricciones	62,525	2,827		
No. de Obligaciones Financieras	196	2		
Monito Obligaciones Financieras	591,551	4,280		
POSICIÓN PATRIMONIAL				
CAPITAL COMPUTABLE	3,367,323			
CAPITAL REQUERIDO	2,716,390			
POSICIÓN	650,933			
INDICADORES FINANCIEROS				
LIQUIDEZ				
Encaje Computable en relación a los Depósitos				
Moneda Nacional	14.37%			
Moneda Extranjera	15.46%			
Liquidez Inmediata	17.22%			
SOLVENCIA				
Patrimonio en relación a Activos	9.34%			
Patrimonio en relación a Cartera de Créditos	17.66%			
Patrimonio en relación a las Captaciones	12.73%			
RENTABILIDAD				
Rentabilidad sobre Patrimonio	16.75%			
Rentabilidad sobre Activos	1.56%			
Eficiencia	40.44%			
CALIDAD DE ACTIVOS				
Cartera Vigente en relación a Cartera Bruta	99.33%			
Cobertura de Cartera Crediticia en Riesgo	153.01%			

BANCO DE DESARROLLO RURAL, S. A.
AL 31 DE DICIEMBRE DE 2008
(Cifras en miles de Quetzales)

ACTIVO	24,477,468	TASAS DE INTERÉS PROMEDIO PONDERADAS	MONEDA NACIONAL	MONEDA EXTRANJERA
DISPONIBILIDADES	3,804,370	OPERACIONES ACTIVAS		
Caja	852,107	Préstamos	14.81 %	7.14 %
Banco Central	2,671,377	Documentos Descontados	.00 %	.00 %
Bancos del País	2,160	OPERACIONES PASIVAS		
Bancos del Exterior	32,440	Depósitos Monetarios	1.09 %	.80 %
Cheques a Compensar	236,709	Depósitos de Ahorro	2.13 %	1.17 %
Giros sobre el Exterior	9,576	Depósitos a Plazo	6.37 %	4.96 %
INVERSIONES	4,496,100	Bonos	8.76 %	.00 %
En Títulos-Valores para Negociación	-	Pagarés Financieros	.00 %	.00 %
En Títulos-Valores para la Venta	3,265,436	Obligaciones Subordinadas	.00 %	.00 %
En Títulos-Valores para su Vencimiento	1,106,885	Obligaciones Financieras con Restricciones	.00 %	.00 %
Operaciones de Reporto	129,000	Obligaciones Convertibles en Acciones	.00 %	.00 %
Certificados de Participación	-			
Intereses Pagados en Compra de Valores	1,664			
SUMA	4,502,985	ENCAJE LEGAL	MONEDA NACIONAL	MONEDA EXTRANJERA
(-) Estimaciones por Valuación	6,885	ENCAJE COMPUTABLE	2,878,877	20,388
CARTERA DE CRÉDITOS	14,975,117	ENCAJE REQUERIDO	2,819,987	12,488
Vigente	15,112,490	POSICIÓN	58,890	7,901
Vencidos	147,310	CARTERA DE CRÉDITOS	MONEDA NACIONAL	MONEDA EXTRANJERA
SUMA	15,259,800	TOTAL DE CARTERA DE CRÉDITOS (BRUTA)	100.00 %	100.00 %
(-) Estimaciones Por Valuación	284,684	Vigente	98.95 %	99.70 %
PRODUCTOS FINANCIEROS POR COBRAR	218,138	Vencidos en Proceso de Prórroga	.00 %	.00 %
CUENTAS POR COBRAR (Neto)	106,471	Vencidos en Cobro Administrativo	.80 %	.18 %
ACTIVOS REALIZABLES (Neto)	66,770	Vencidos en Cobro Judicial	.24 %	.13 %
INVERSIONES PERMANENTES (Neto)	98,703	Monito total de Cartera de Créditos (Bruta)	13,610,666	1,649,134
OTRAS INVERSIONES (Neto)	50,344			
SUCURSALES, CASA MATRIZ Y DEPARTAMENTOS	-			
ADSCRITOS	-	DEPÓSITOS	MONEDA NACIONAL	MONEDA EXTRANJERA
INMUEBLES Y MUEBLES (Neto)	482,666	No. de Cuentas Depósitos Monetarios	780,213	3,620
CARGOS DIFERIDOS (Neto)	178,789	Monito Depósitos Monetarios	8,935,150	295,581
PASIVO	21,863,998	No. de Cuentas Depósitos de Ahorro	1,407,573	10,095
OBLIGACIONES DEPOSITARIAS	19,609,392	Monito Depósitos de Ahorro	5,349,637	121,564
Depósitos Monetarios	9,230,731	No. de Cuentas Depósitos a Plazo	27,414	352
Depósitos de Ahorro	5,471,201	Monito Depósitos a Plazo	4,574,402	236,785
Depósitos a Plazo	4,811,188	No. de Cuentas a la Orden	171	3
Depósitos a la Orden	50,069	Monito Depósitos a la Orden	49,696	373
Depósitos con Restricciones	46,203	No. de Cuentas Depósitos con Restricciones	4,754	29
CRÉDITOS OBTENIDOS	1,146,373	Monito Depósitos con Restricciones	46,056	147
Del Banco Central	-	No. de Obligaciones Financieras	61	0
De Instituciones Financieras Nacionales	14,333	Monito Obligaciones Financieras	451,275	0
De Instituciones Financieras Extranjeras	1,132,040			
Organismos Internacionales	-	POSICIÓN PATRIMONIAL		
OBLIGACIONES FINANCIERAS	451,275	CAPITAL COMPUTABLE	2,514,766	
GASTOS FINANCIEROS POR PAGAR	75,267	CAPITAL REQUERIDO	1,619,231	
CUENTAS POR PAGAR	349,842	POSICIÓN	895,536	
PROVISIONES	49,054	INDICADORES FINANCIEROS		
SUCURSALES, CASA MATRIZ Y DEPARTAMENTOS	-	LIQUIDEZ		
ADSCRITOS	-	Encaje Computable en relación a los Depósitos		
OTRAS OBLIGACIONES	-	Moneda Nacional	15.19 %	
CRÉDITOS DIFERIDOS	15,358	Moneda Extranjera	24.24 %	
SUMA	21,696,561	Liquidez Inmediata	18.96 %	
OTRAS CUENTAS ACREEDORAS	167,437	SOLVENCIA		
CAPITAL CONTABLE	2,613,470	Patrimonio en relación a Activos	10.68 %	
CAPITAL PAGADO	782,467	Patrimonio en relación a Cartera de Créditos	17.13 %	
Capital Autorizado	1,500,000	Patrimonio en relación a las Captaciones	13.03 %	
(-) Capital No Pagado	717,533	RENTABILIDAD		
Casa Matriz, Capital Asignado	-	Rentabilidad sobre Patrimonio	28.02 %	
APORTACIONES PERMANENTES	26,933	Rentabilidad sobre Activos	2.99 %	
RESERVA DE CAPITAL	673,856	Eficiencia	47.99 %	
RESERVAS PARA ACTIVOS EXTRAORDINARIOS	3	CALIDAD DE ACTIVOS		
REVALUACIÓN DE ACTIVOS	32,204	Cartera Vigente en relación a Cartera Bruta	99.03 %	
OBLIGACIONES SUBORDINADAS	392,864	Cobertura de Cartera Crediticia en Riesgo	193.25 %	
GANANCIAS Y PÉRDIDAS POR FUSIÓN	-			
VALUACIÓN DE ACTIVOS DE RECUPERACIÓN DUDOSA	-			
PROVISIÓN DE BENEFICIOS A EMPLEADOS	-			
AJUSTES AL IMPUESTO SOBRE LA RENTA	-			
GANANCIAS O PÉRDIDAS POR CAMBIOS EN EL VALOR DE	-27,223			
MERCADO DE LAS INVERSIONES	-			
RESULTADOS DE EJERCICIOS ANTERIORES	78			
RESULTADOS DEL EJERCICIO	732,288			
TOTAL IGUAL A LA SUMA DEL ACTIVO	24,477,468			
ESTADO DE RESULTADOS				
PRODUCTOS FINANCIEROS	2,401,713			
GASTOS FINANCIEROS	749,851			
MARGEN POR INVERSIÓN	1,651,862			
PRODUCTOS POR SERVICIOS	231,500			
GASTOS POR SERVICIOS	85,664			
MARGEN POR SERVICIOS	145,836			
OTROS PRODUCTOS Y GASTOS DE OPERACIÓN				
Productos	106,021			
Gastos	91,529			
MARGEN OTROS PRODUCTOS Y GASTOS DE OPERACIÓN	14,491			
MARGEN OPERACIONAL BRUTO	1,812,190			
GASTOS DE ADMINISTRACIÓN	942,449			
MARGEN OPERACIONAL NETO	869,741			
PRODUCTOS Y GASTOS EXTRAORDINARIOS	-1,729			
Productos Extraordinarios	10,192			
Gastos Extraordinarios	11,921			
PRODUCTOS Y GASTOS DE EJERCICIOS ANTERIORES	-1,529			
Productos de Ejercicios Anteriores	742			
Gastos de Ejercicios Anteriores	2,271			
GANANCIA (PÉRDIDA) BRUTA	866,483			
IMPUESTO SOBRE LA RENTA	134,194			
GANANCIA (PÉRDIDA) NETA	732,288			

BANCO NACIONAL, S. A.
AL 31 DE DICIEMBRE DE 2008
(Cifras en miles de Quetzales)

ACTIVO	3,290,161
DISPONIBILIDADES	442,452
Caja	92,637
Banco Central	159,707
Bancos del País	-
Bancos del Exterior	125,893
Cheques a Compensar	63,861
Giros sobre el Exterior	354
INVERSIONES	468,647
En Títulos-Valores para Negociación	-
En Títulos-Valores para la Venta	432,564
En Títulos-Valores para su Vencimiento	36,083
Operaciones de Reporto	-
Certificados de Participación	-
Intereses Pagados en Compra de Valores	-
SUMA	468,647
(-) Estimaciones por Valuación	-
CARTERA DE CRÉDITOS	2,122,439
Vigente	2,114,508
Vencidos	66,379
SUMA	2,180,887
(-) Estimaciones Por Valuación	58,448
PRODUCTOS FINANCIEROS POR COBRAR	9,239
CUENTAS POR COBRAR (Neto)	26,910
ACTIVOS REALIZABLES (Neto)	19,904
INVERSIONES PERMANENTES (Neto)	16,404
OTRAS INVERSIONES (Neto)	1,172
SUCURSALES, CASA MATRIZ Y DEPARTAMENTOS	-
ADSCRITOS	-
INMUEBLES Y MUEBLES (Neto)	130,940
CARGOS DIFERIDOS (Neto)	52,054
PASIVO	3,030,577
OBLIGACIONES DEPOSITARIAS	2,664,288
Depósitos Monetarios	907,097
Depósitos de Ahorro	641,447
Depósitos a Plazo	1,108,132
Depósitos a la Orden	4,833
Depósitos con Restricciones	2,779
CRÉDITOS OBTENIDOS	200,588
Del Banco Central	-
De Instituciones Financieras Nacionales	-
De Instituciones Financieras Extranjeras	200,588
Organismos Internacionales	-
OBLIGACIONES FINANCIERAS	41,092
GASTOS FINANCIEROS POR PAGAR	12,216
CUENTAS POR PAGAR	88,930
PROVISIONES	5,303
SUCURSALES, CASA MATRIZ Y DEPARTAMENTOS	-
ADSCRITOS	-
OTRAS OBLIGACIONES	-
CRÉDITOS DIFERIDOS	10,465
SUMA	3,022,881
OTRAS CUENTAS ACREEDORAS	7,695
CAPITAL CONTABLE	259,585
CAPITAL PAGADO	217,737
Capital Autorizado	300,000
(-) Capital No Pagado	82,263
Casa Matriz, Capital Asignado	-
APORTACIONES PERMANENTES	-
RESERVA DE CAPITAL	43,919
RESERVAS PARA ACTIVOS EXTRAORDINARIOS	-
REVALUACIÓN DE ACTIVOS	20,533
OBLIGACIONES SUBORDINADAS	-
GANANCIAS Y PÉRDIDAS POR FUSIÓN	-
VALUACIÓN DE ACTIVOS DE RECUPERACIÓN DUDOSA	49,747
PROVISIÓN DE BENEFICIOS A EMPLEADOS	-
AJUSTES AL IMPUESTO SOBRE LA RENTA	-
GANANCIAS O PÉRDIDAS POR CAMBIOS EN EL VALOR DE	-
MERCADO DE LAS INVERSIONES	-
RESULTADOS DE EJERCICIOS ANTERIORES	-
RESULTADOS DEL EJERCICIO	27,142
TOTAL IGUAL A LA SUMA DEL ACTIVO	3,290,161
ESTADO DE RESULTADOS	-
PRODUCTOS FINANCIEROS	262,341
GASTOS FINANCIEROS	106,498
MARGEN POR INVERSIÓN	155,843
PRODUCTOS POR SERVICIOS	26,664
GASTOS POR SERVICIOS	1,712
MARGEN POR SERVICIOS	24,952
OTROS PRODUCTOS Y GASTOS DE OPERACIÓN	-
Productos	19,063
Gastos	17,438
MARGEN OTROS PRODUCTOS Y GASTOS DE OPERACIÓN	1,625
MARGEN OPERACIONAL BRUTO	182,421
GASTOS DE ADMINISTRACIÓN	152,911
MARGEN OPERACIONAL NETO	29,510
PRODUCTOS Y GASTOS EXTRAORDINARIOS	7,598
Productos Extraordinarios	7,979
Gastos Extraordinarios	381
PRODUCTOS Y GASTOS DE EJERCICIOS ANTERIORES	-83
Productos de Ejercicios Anteriores	57
Gastos de Ejercicios Anteriores	140
GANANCIA (PÉRDIDA) BRUTA	37,025
IMPUESTO SOBRE LA RENTA	9,883
GANANCIA (PÉRDIDA) NETA	27,142

TASAS DE INTERÉS PROMEDIO PONDERADAS	MONEDA NACIONAL	MONEDA EXTRANJERA
OPERACIONES ACTIVAS		
Préstamos	10.92 %	8.11 %
Documentos Descontados	.00 %	.00 %
OPERACIONES PASIVAS		
Depósitos Monetarios	.89 %	1.58 %
Depósitos de Ahorro	2.34 %	3.04 %
Depósitos a Plazo	7.32 %	5.12 %
Bonos	7.16 %	.00 %
Pagarés Financieros	.00 %	.00 %
Obligaciones Subordinadas	.00 %	.00 %
Obligaciones Financieras con Restricciones	.00 %	.00 %
Obligaciones Convertibles en Acciones	.00 %	.00 %
ENCAJE LEGAL	MONEDA NACIONAL	MONEDA EXTRANJERA
ENCAJE COMPUTABLE	280,542	14,652
ENCAJE REQUERIDO	276,700	14,625
POSICIÓN	3,842	27
CARTERA DE CRÉDITOS	MONEDA NACIONAL	MONEDA EXTRANJERA
TOTAL DE CARTERA DE CRÉDITOS (BRUTA)	100.00 %	100.00 %
Vigente	95.99 %	98.81 %
Vencidos en Proceso de Prórroga	.00 %	.00 %
Vencidos en Cobro Administrativo	1.91 %	.05 %
Vencidos en Cobro Judicial	2.10 %	1.14 %
Monto total de Cartera de Créditos (Bruta)	1,434,537	746,350
DEPÓSITOS	MONEDA NACIONAL	MONEDA EXTRANJERA
No. de Cuentas Depósitos Monetarios	19,262	1,742
Monto Depósitos Monetarios	705,881	201,216
No. de Cuentas Depósitos de Ahorro	69,088	2,874
Monto Depósitos de Ahorro	450,486	190,961
No. de Cuentas Depósitos a Plazo	2,290	282
Monto Depósitos a Plazo	717,635	390,498
No. de Cuentas a la Orden	461	71
Monto Depósitos a la Orden	3,344	1,489
No. de Cuentas Depósitos con Restricciones	4,713	23
Monto Depósitos con Restricciones	2,628	151
No. de Obligaciones Financieras	270	0
Monto Obligaciones Financieras	41,092	0
POSICIÓN PATRIMONIAL		
CAPITAL COMPUTABLE	248,710	
CAPITAL REQUERIDO	242,820	
POSICIÓN	5,890	
INDICADORES FINANCIEROS		
LIQUIDEZ		
Encaje Computable en relación a los Depósitos		
Moneda Nacional	14.92%	
Moneda Extranjera	14.54%	
Liquidez Inmediata	16.35 %	
SOLVENCIA		
Patrimonio en relación a Activos	7.89 %	
Patrimonio en relación a Cartera de Créditos	11.90 %	
Patrimonio en relación a las Captaciones	9.60 %	
RENTABILIDAD		
Rentabilidad sobre Patrimonio	10.46 %	
Rentabilidad sobre Activos	.82 %	
Eficiencia	16.18 %	
CALIDAD DE ACTIVOS		
Cartera Vigente en relación a Cartera Bruta	96.96 %	
Cobertura de Cartera Crediticia en Riesgo	88.05 %	

BANCO REFORMADOR, S. A.
AL 31 DE DICIEMBRE DE 2008
(Cifras en miles de Quetzales)

		TASAS DE INTERÉS PROMEDIO PONDERADAS	MONEDA NACIONAL	MONEDA EXTRANJERA
ACTIVO	7,763,296			
DISPONIBILIDADES	1,285,243	OPERACIONES ACTIVAS		
Caja	160,731	Préstamos	11.24 %	8.89 %
Banco Central	756,505	Documentos Descontados	11.36 %	8.74 %
Bancos del País	73,264	OPERACIONES PASIVAS		
Bancos del Exterior	135,334	Depósitos Monetarios	.93 %	.94 %
Cheques a Compensar	159,409	Depósitos de Ahorro	1.29 %	1.20 %
Giros sobre el Exterior	-	Depósitos a Plazo	7.20 %	5.39 %
INVERSIONES	1,155,768	Bonos	.00 %	.00 %
En Títulos-Valores para Negociación	-	Pagarés Financieros	.00 %	.00 %
En Títulos-Valores para la Venta	-	Obligaciones Subordinadas	.00 %	.00 %
En Títulos-Valores para su Vencimiento	1,135,768	Obligaciones Financieras con Restricciones	.00 %	.00 %
Operaciones de Reporto	20,000	Obligaciones Convertibles en Acciones	.00 %	.00 %
Certificados de Participación	-			
Intereses Pagados en Compra de Valores	-			
SUMA	1,155,768	ENCAJE LEGAL	MONEDA NACIONAL	MONEDA EXTRANJERA
(-) Estimaciones por Valuación	-	ENCAJE COMPUTABLE	709,173	17,721
CARTERA DE CRÉDITOS	4,935,727	ENCAJE REQUERIDO	692,914	17,432
Vigente	4,897,352	POSICIÓN	16,259	289
Vencidos	112,952	CARTERA DE CRÉDITOS	MONEDA NACIONAL	MONEDA EXTRANJERA
SUMA	5,010,304	TOTAL DE CARTERA DE CRÉDITOS (BRUTA)	100.00 %	100.00 %
(-) Estimaciones Por Valuación	74,576	Vigente	97.28 %	98.51 %
PRODUCTOS FINANCIEROS POR COBRAR	38,128	Vencidos en Proceso de Prórroga	1.63 %	1.36 %
CUENTAS POR COBRAR (Neto)	81,618	Vencidos en Cobro Administrativo	.36 %	.01 %
ACTIVOS REALIZABLES (Neto)	3,428	Vencidos en Cobro Judicial	.73 %	.12 %
INVERSIONES PERMANENTES (Neto)	52,947	Monto total de Cartera de Créditos (Bruta)	3,111,574	1,898,729
OTRAS INVERSIONES (Neto)	8,104			
SUCURSALES, CASA MATRIZ Y DEPARTAMENTOS	-			
ADSCRITOS	-	DEPÓSITOS	MONEDA NACIONAL	MONEDA EXTRANJERA
INMUEBLES Y MUEBLES (Neto)	171,280	No. de Cuentas Depósitos Monetarios	82,121	4,143
CARGOS DIFERIDOS (Neto)	31,052	Monto Depósitos Monetarios	1,804,003	328,567
PASIVO	6,982,967	No. de Cuentas Depósitos de Ahorro	162,411	6,344
OBLIGACIONES DEPOSITARIAS	5,802,410	Monto Depósitos de Ahorro	1,006,367	144,518
Depósitos Monetarios	2,132,570	No. de Cuentas Depósitos a Plazo	6,129	656
Depósitos de Ahorro	1,150,884	Monto Depósitos a Plazo	2,029,704	467,465
Depósitos a Plazo	2,497,170	No. de Cuentas a la Orden	346	1
Depósitos a la Orden	8,999	Monto Depósitos a la Orden	8,921	78
Depósitos con Restricciones	12,788	No. de Cuentas Depósitos con Restricciones	6,012	95
CRÉDITOS OBTENIDOS	960,066	Monto Depósitos con Restricciones	12,348	440
Del Banco Central	-	No. de Obligaciones Financieras	0	0
De Instituciones Financieras Nacionales	-	Monto Obligaciones Financieras	0	0
De Instituciones Financieras Extranjeras	749,963	POSICIÓN PATRIMONIAL		
Organismos Internacionales	210,103	CAPITAL COMPUTABLE	742,080	
OBLIGACIONES FINANCIERAS	-	CAPITAL REQUERIDO	570,349	
GASTOS FINANCIEROS POR PAGAR	28,785	POSICIÓN	171,731	
CUENTAS POR PAGAR	163,299	INDICADORES FINANCIEROS		
PROVISIONES	1,789	LIQUIDEZ		
SUCURSALES, CASA MATRIZ Y DEPARTAMENTOS	-	Encaje Computable en relación a los Depósitos		
ADSCRITOS	-	Moneda Nacional	14.59%	
OTRAS OBLIGACIONES	-	Moneda Extranjera	14.65%	
CRÉDITOS DIFERIDOS	3,029	Liquidez Inmediata	22.15 %	
SUMA	6,959,379	SOLVENCIA		
OTRAS CUENTAS ACREEDORAS	23,588	Patrimonio en relación a Activos	10.05 %	
CAPITAL CONTABLE	780,329	Patrimonio en relación a Cartera de Créditos	15.57 %	
CAPITAL PAGADO	352,500	Patrimonio en relación a las Captaciones	13.45 %	
Capital Autorizado	800,000	RENTABILIDAD		
(-) Capital No Pagado	447,500	Rentabilidad sobre Patrimonio	15.86 %	
Casa Matriz, Capital Asignado	-	Rentabilidad sobre Activos	1.59 %	
APORTACIONES PERMANENTES	-	Eficiencia	43.45 %	
RESERVA DE CAPITAL	204,025	CALIDAD DE ACTIVOS		
RESERVAS PARA ACTIVOS EXTRAORDINARIOS	-	Cartera Vigente en relación a Cartera Bruta	97.75 %	
REVALUACIÓN DE ACTIVOS	-	Cobertura de Cartera Crediticia en Riesgo	66.03 %	
OBLIGACIONES SUBORDINADAS	112,554			
GANANCIAS Y PÉRDIDAS POR FUSIÓN	67			
VALUACIÓN DE ACTIVOS DE RECUPERACIÓN DUDOSA	12,590			
PROVISIÓN DE BENEFICIOS A EMPLEADOS	-			
AJUSTES AL IMPUESTO SOBRE LA RENTA	-			
GANANCIAS O PÉRDIDAS POR CAMBIOS EN EL VALOR DE	-			
MERCADO DE LAS INVERSIONES	-			
RESULTADOS DE EJERCICIOS ANTERIORES	-			
RESULTADOS DEL EJERCICIO	123,773			
TOTAL IGUAL A LA SUMA DEL ACTIVO	7,763,296			
ESTADO DE RESULTADOS				
PRODUCTOS FINANCIEROS	621,842			
GASTOS FINANCIEROS	284,262			
MARGEN POR INVERSIÓN	337,580			
PRODUCTOS POR SERVICIOS	28,430			
GASTOS POR SERVICIOS	2,236			
MARGEN POR SERVICIOS	26,194			
OTROS PRODUCTOS Y GASTOS DE OPERACIÓN				
Productos	43,883			
Gastos	54,974			
MARGEN OTROS PRODUCTOS Y GASTOS DE OPERACIÓN	-11,091			
MARGEN OPERACIONAL BRUTO	352,683			
GASTOS DE ADMINISTRACIÓN	199,427			
MARGEN OPERACIONAL NETO	153,257			
PRODUCTOS Y GASTOS EXTRAORDINARIOS	8,938			
Productos Extraordinarios	9,091			
Gastos Extraordinarios	154			
PRODUCTOS Y GASTOS DE EJERCICIOS ANTERIORES	-7,601			
Productos de Ejercicios Anteriores	146			
Gastos de Ejercicios Anteriores	7,747			
GANANCIA (PÉRDIDA) BRUTA	154,594			
IMPUESTO SOBRE LA RENTA	30,821			
GANANCIA (PÉRDIDA) NETA	123,773			

VIVIBANCO, S. A.
AL 31 DE DICIEMBRE DE 2008
(Cifras en miles de Quetzales)

ACTIVO	358,715	TASAS DE INTERÉS PROMEDIO PONDERADAS	MONEDA NACIONAL	MONEDA EXTRANJERA
DISPONIBILIDADES	29,006	OPERACIONES ACTIVAS		
Caja	2,774	Préstamos	13.32 %	9.23 %
Banco Central	13,039	Documentos Descontados	.00 %	.00 %
Bancos del País	5,883	OPERACIONES PASIVAS		
Bancos del Exterior	1,201	Depósitos Monetarios	2.58 %	.00 %
Cheques a Compensar	6,109	Depósitos de Ahorro	3.77 %	.43 %
Giros sobre el Exterior	-	Depósitos a Plazo	7.92 %	5.50 %
INVERSIONES	257,301	Bonos	.00 %	.00 %
En Títulos-Valores para Negociación	-	Pagarés Financieros	.00 %	.00 %
En Títulos-Valores para la Venta	195,319	Obligaciones Subordinadas	.00 %	.00 %
En Títulos-Valores para su Vencimiento	61,983	Obligaciones Financieras con Restricciones	.00 %	.00 %
Operaciones de Reporto	-	Obligaciones Convertibles en Acciones	.00 %	.00 %
Certificados de Participación	-			
Intereses Pagados en Compra de Valores	-			
SUMA	257,301	ENCAJE LEGAL	MONEDA NACIONAL	MONEDA EXTRANJERA
(-) Estimaciones por Valuación	-	ENCAJE COMPUTABLE	43,667	106
CARTERA DE CRÉDITOS	20,424	ENCAJE REQUERIDO	26,930	65
Vigente	21,744	POSICIÓN	16,738	40
Vencidos	1,075	CARTERA DE CRÉDITOS	MONEDA NACIONAL	MONEDA EXTRANJERA
SUMA	22,819	TOTAL DE CARTERA DE CRÉDITOS (BRUTA)	100.00 %	100.00 %
(-) Estimaciones Por Valuación	2,394	Vigente	88.87 %	100.00 %
PRODUCTOS FINANCIEROS POR COBRAR	10,986	Vencidos en Proceso de Prórroga	.02 %	.00 %
CUENTAS POR COBRAR (Neto)	5,259	Vencidos en Cobro Administrativo	2.98 %	.00 %
ACTIVOS REALIZABLES (Neto)	18,601	Vencidos en Cobro Judicial	8.13 %	.00 %
INVERSIONES PERMANENTES (Neto)	576	Monto total de Cartera de Créditos (Bruta)	9,662	13,157
OTRAS INVERSIONES (Neto)	1,113			
SUCURSALES, CASA MATRIZ Y DEPARTAMENTOS	-			
ADSCRITOS	-	DEPÓSITOS	MONEDA NACIONAL	MONEDA EXTRANJERA
INMUEBLES Y MUEBLES (Neto)	13,825	No. de Cuentas Depósitos Monetarios	3,317	0
CARGOS DIFERIDOS (Neto)	1,624	Monto Depósitos Monetarios	49,284	0
PASIVO	280,051	No. de Cuentas Depósitos de Ahorro	31,681	94
OBLIGACIONES DEPOSITARIAS	179,871	Monto Depósitos de Ahorro	46,944	1,378
Depósitos Monetarios	49,284	No. de Cuentas Depósitos a Plazo	217	2
Depósitos de Ahorro	48,323	Monto Depósitos a Plazo	80,155	1,946
Depósitos a Plazo	82,101	No. de Cuentas a la Orden	2	0
Depósitos a la Orden	18	Monto Depósitos a la Orden	18	0
Depósitos con Restricciones	147	No. de Cuentas Depósitos con Restricciones	278	0
CRÉDITOS OBTENIDOS	50,524	Monto Depósitos con Restricciones	147	0
Del Banco Central	-	No. de Obligaciones Financieras	0	0
De Instituciones Financieras Nacionales	-	Monto Obligaciones Financieras	0	0
De Instituciones Financieras Extranjeras	50,524	POSICIÓN PATRIMONIAL		
Organismos Internacionales	-	CAPITAL COMPUTABLE	78,664	
OBLIGACIONES FINANCIERAS	-	CAPITAL REQUERIDO	21,525	
GASTOS FINANCIEROS POR PAGAR	811	POSICIÓN	57,139	
CUENTAS POR PAGAR	20,715	INDICADORES FINANCIEROS		
PROVISIONES	1,336	LIQUIDEZ		
SUCURSALES, CASA MATRIZ Y DEPARTAMENTOS	-	Encaje Computable en relación a los Depósitos		
ADSCRITOS	-	Moneda Nacional	24.73%	
OTRAS OBLIGACIONES	-	Moneda Extranjera	24.70%	
CRÉDITOS DIFERIDOS	125	Liquidez Inmediata	16.13 %	
SUMA	253,383	SOLVENCIA		
OTRAS CUENTAS ACREEDORAS	26,668	Patrimonio en relación a Activos	21.93 %	
CAPITAL CONTABLE	78,664	Patrimonio en relación a Cartera de Créditos	344.73 %	
CAPITAL PAGADO	63,163	Patrimonio en relación a las Captaciones	43.73 %	
Capital Autorizado	200,000	RENTABILIDAD		
(-) Capital No Pagado	136,837	Rentabilidad sobre Patrimonio	13.10 %	
Casa Matriz, Capital Asignado	-	Rentabilidad sobre Activos	2.87 %	
APORTACIONES PERMANENTES	-	Eficiencia	27.79 %	
RESERVA DE CAPITAL	4,305	CALIDAD DE ACTIVOS		
RESERVAS PARA ACTIVOS EXTRAORDINARIOS	-	Cartera Vigente en relación a Cartera Bruta	95.29 %	
REVALUACIÓN DE ACTIVOS	501	Cobertura de Cartera Crediticia en Riesgo	222.68 %	
OBLIGACIONES SUBORDINADAS	-			
GANANCIAS Y PÉRDIDAS POR FUSIÓN	-			
VALUACIÓN DE ACTIVOS DE RECUPERACIÓN DUDOSA	11,691			
PROVISIÓN DE BENEFICIOS A EMPLEADOS	-			
AJUSTES AL IMPUESTO SOBRE LA RENTA	-			
GANANCIAS O PÉRDIDAS POR CAMBIOS EN EL VALOR DE	-			
MERCADO DE LAS INVERSIONES	-			
RESULTADOS DE EJERCICIOS ANTERIORES	12,077			
RESULTADOS DEL EJERCICIO	10,308			
TOTAL IGUAL A LA SUMA DEL ACTIVO	358,715			
ESTADO DE RESULTADOS				
PRODUCTOS FINANCIEROS	46,288			
GASTOS FINANCIEROS	12,150			
MARGEN POR INVERSIÓN	34,138			
PRODUCTOS POR SERVICIOS	2,943			
GASTOS POR SERVICIOS	-			
MARGEN POR SERVICIOS	2,943			
OTROS PRODUCTOS Y GASTOS DE OPERACIÓN				
Productos	539			
Gastos	-			
MARGEN OTROS PRODUCTOS Y GASTOS DE OPERACIÓN	539			
MARGEN OPERACIONAL BRUTO	37,620			
GASTOS DE ADMINISTRACIÓN	27,165			
MARGEN OPERACIONAL NETO	10,455			
PRODUCTOS Y GASTOS EXTRAORDINARIOS	1,017			
Productos Extraordinarios	2,050			
Gastos Extraordinarios	1,033			
PRODUCTOS Y GASTOS DE EJERCICIOS ANTERIORES	-1			
Productos de Ejercicios Anteriores	4			
Gastos de Ejercicios Anteriores	5			
GANANCIA (PÉRDIDA) BRUTA	11,471			
IMPUESTO SOBRE LA RENTA	1,163			
GANANCIA (PÉRDIDA) NETA	10,308			

BANCO DE LA REPUBLICA, S. A.
AL 31 DE DICIEMBRE DE 2008
(Cifras en miles de Quetzales)

ACTIVO	1,009,514	TASAS DE INTERÉS PROMEDIO PONDERADAS	MONEDA NACIONAL	MONEDA EXTRANJERA
DISPONIBILIDADES	109,758	OPERACIONES ACTIVAS		
Caja	9,187	Préstamos	19.36 %	8.41 %
Banco Central	93,403	Documentos Descontados	12.54 %	8.00 %
Bancos del País	710	OPERACIONES PASIVAS		
Bancos del Exterior	4,978	Depósitos Monetarios	.86 %	.97 %
Cheques a Compensar	1,480	Depósitos de Ahorro	3.53 %	2.37 %
Giros sobre el Exterior	-	Depósitos a Plazo	9.03 %	6.41 %
INVERSIONES	73,484	Bonos	7.75 %	.00 %
En Títulos-Valores para Negociación	-	Pagarés Financieros	.00 %	.00 %
En Títulos-Valores para la Venta	73,177	Obligaciones Subordinadas	.00 %	.00 %
En Títulos-Valores para su Vencimiento	-	Obligaciones Financieras con Restricciones	.00 %	.00 %
Operaciones de Reporto	-	Obligaciones Convertibles en Acciones	.00 %	.00 %
Certificados de Participación	-			
Intereses Pagados en Compra de Valores	307			
SUMA	73,484			
(-) Estimaciones por Valuación	-	ENCAJE LEGAL	MONEDA NACIONAL	MONEDA EXTRANJERA
CARTERA DE CRÉDITOS	672,301	ENCAJE COMPUTABLE	102,037	2,046
Vigente	547,033	ENCAJE REQUERIDO	92,197	1,793
Vencidos	133,506	POSICIÓN	9,840	253
SUMA	680,539	CARTERA DE CRÉDITOS	MONEDA NACIONAL	MONEDA EXTRANJERA
(-) Estimaciones Por Valuación	8,239	TOTAL DE CARTERA DE CRÉDITOS (BRUTA)	100.00 %	100.00 %
PRODUCTOS FINANCIEROS POR COBRAR	12,341	Vigente	77.67 %	93.13 %
CUENTAS POR COBRAR (Neto)	92,178	Vencidos en Proceso de Prórroga	.15 %	.47 %
ACTIVOS REALIZABLES (Neto)	3,316	Vencidos en Cobro Administrativo	21.47 %	6.40 %
INVERSIONES PERMANENTES (Neto)	15,058	Vencidos en Cobro Judicial	.71 %	.00 %
OTRAS INVERSIONES (Neto)	-	Monto total de Cartera de Créditos (Bruta)	561,126	119,413
SUCURSALES, CASA MATRIZ Y DEPARTAMENTOS	-			
ADSCRITOS	-			
INMUEBLES Y MUEBLES (Neto)	23,825			
CARGOS DIFERIDOS (Neto)	7,253			
PASIVO	892,319	DEPÓSITOS	MONEDA NACIONAL	MONEDA EXTRANJERA
OBLIGACIONES DEPOSITARIAS	735,475	No. de Cuentas Depósitos Monetarios	12,877	195
Depósitos Monetarios	94,397	Monto Depósitos Monetarios	84,861	9,536
Depósitos de Ahorro	84,463	No. de Cuentas Depósitos de Ahorro	46,648	704
Depósitos a Plazo	554,980	Monto Depósitos de Ahorro	75,124	9,339
Depósitos a la Orden	93	No. de Cuentas Depósitos a Plazo	1,489	140
Depósitos con Restricciones	1,542	Monto Depósitos a Plazo	480,210	74,770
CRÉDITOS OBTENIDOS	5,659	No. de Cuentas a la Orden	460	0
Del Banco Central	-	Monto Depósitos a la Orden	93	0
De Instituciones Financieras Nacionales	-	No. de Cuentas Depósitos con Restricciones	338	2
De Instituciones Financieras Extranjeras	5,659	Monto Depósitos con Restricciones	1,537	5
Organismos Internacionales	-	No. de Obligaciones Financieras	1	0
OBLIGACIONES FINANCIERAS	60,995	Monto Obligaciones Financieras	60,995	0
GASTOS FINANCIEROS POR PAGAR	4,587	POSICIÓN PATRIMONIAL		
CUENTAS POR PAGAR	74,066	CAPITAL COMPUTABLE	102,707	
PROVISIONES	2,529	CAPITAL REQUERIDO	77,389	
SUCURSALES, CASA MATRIZ Y DEPARTAMENTOS	-	POSICIÓN	25,317	
ADSCRITOS	-	INDICADORES FINANCIEROS		
OTRAS OBLIGACIONES	-	LIQUIDEZ		
CRÉDITOS DIFERIDOS	-	Encaje Computable en relación a los Depósitos		
SUMA	883,312	Moneda Nacional	15.90%	
OTRAS CUENTAS ACREEDORAS	9,008	Moneda Extranjera	17.00%	
CAPITAL CONTABLE	117,194	Liquidez Inmediata	13.78 %	
CAPITAL PAGADO	104,744	SOLVENCIA		
Capital Autorizado	200,000	Patrimonio en relación a Activos	11.61 %	
(-) Capital No Pagado	95,256	Patrimonio en relación a Cartera de Créditos	17.22 %	
Casa Matriz, Capital Asignado	-	Patrimonio en relación a las Captaciones	14.71 %	
APORTACIONES PERMANENTES	-	RENTABILIDAD		
RESERVA DE CAPITAL	10,265	Rentabilidad sobre Patrimonio	1.28 %	
RESERVAS PARA ACTIVOS EXTRAORDINARIOS	-	Rentabilidad sobre Activos	.15 %	
REVALUACIÓN DE ACTIVOS	-	Eficiencia	-7.65 %	
OBLIGACIONES SUBORDINADAS	-	CALIDAD DE ACTIVOS		
GANANCIAS Y PÉRDIDAS POR FUSIÓN	-	Cartera Vigente en relación a Cartera Bruta	80.38 %	
VALUACIÓN DE ACTIVOS DE RECUPERACIÓN DUDOSA	-	Cobertura de Cartera Crediticia en Riesgo	6.17 %	
PROVISIÓN DE BENEFICIOS A EMPLEADOS	-			
AJUSTES AL IMPUESTO SOBRE LA RENTA	-			
GANANCIAS O PÉRDIDAS POR CAMBIOS EN EL VALOR DE MERCADO DE LAS INVERSIONES	-			
RESULTADOS DE EJERCICIOS ANTERIORES	690			
RESULTADOS DEL EJERCICIO	1,495			
TOTAL IGUAL A LA SUMA DEL ACTIVO	1,009,514			
ESTADO DE RESULTADOS				
PRODUCTOS FINANCIEROS	131,589			
GASTOS FINANCIEROS	75,583			
MARGEN POR INVERSIÓN	56,006			
PRODUCTOS POR SERVICIOS	17,171			
GASTOS POR SERVICIOS	-			
MARGEN POR SERVICIOS	17,171			
OTROS PRODUCTOS Y GASTOS DE OPERACIÓN				
Productos	13,697			
Gastos	25,499			
MARGEN OTROS PRODUCTOS Y GASTOS DE OPERACIÓN	-11,802			
MARGEN OPERACIONAL BRUTO	61,375			
GASTOS DE ADMINISTRACIÓN	66,068			
MARGEN OPERACIONAL NETO	-4,694			
PRODUCTOS Y GASTOS EXTRAORDINARIOS	10,135			
Productos Extraordinarios	10,548			
Gastos Extraordinarios	413			
PRODUCTOS Y GASTOS DE EJERCICIOS ANTERIORES	-741			
Productos de Ejercicios Anteriores	884			
Gastos de Ejercicios Anteriores	1,604			
GANANCIA (PÉRDIDA) BRUTA	4,701			
IMPUESTO SOBRE LA RENTA	3,206			
GANANCIA (PÉRDIDA) NETA	1,495			

BANCO AMERICANO, S. A.
AL 31 DE DICIEMBRE DE 2008
(Cifras en miles de Quetzales)

ACTIVO	266,550	TASAS DE INTERÉS PROMEDIO PONDERADAS	MONEDA NACIONAL	MONEDA EXTRANJERA
DISPONIBILIDADES	22,164	OPERACIONES ACTIVAS		
Caja	428	Préstamos	12.08 %	10.02 %
Banco Central	15,068	Documentos Descontados	21.50 %	.00 %
Bancos del País	-	OPERACIONES PASIVAS		
Bancos del Exterior	630	Depósitos Monetarios	.01 %	.00 %
Cheques a Compensar	6,039	Depósitos de Ahorro	3.82 %	2.04 %
Giros sobre el Exterior	-	Depósitos a Plazo	7.76 %	5.65 %
INVERSIONES	24,153	Bonos	7.51 %	5.41 %
En Títulos-Valores para Negociación	-	Pagarés Financieros	.00 %	.00 %
En Títulos-Valores para la Venta	-	Obligaciones Subordinadas	.00 %	.00 %
En Títulos-Valores para su Vencimiento	24,122	Obligaciones Financieras con Restricciones	.00 %	.00 %
Operaciones de Reporto	-	Obligaciones Convertibles en Acciones	.00 %	.00 %
Certificados de Participación	-			
Intereses Pagados en Compra de Valores	31			
SUMA	24,153			
(-) Estimaciones por Valuación	-	ENCAJE LEGAL	MONEDA NACIONAL	MONEDA EXTRANJERA
CARTERA DE CRÉDITOS	192,051	ENCAJE COMPUTABLE	13,227	1,962
Vigente	190,080	ENCAJE REQUERIDO	8,522	907
Vencidos	9,308	POSICIÓN	4,705	1,055
SUMA	199,388	CARTERA DE CRÉDITOS	MONEDA NACIONAL	MONEDA EXTRANJERA
(-) Estimaciones Por Valuación	7,338	TOTAL DE CARTERA DE CRÉDITOS (BRUTA)	100.00 %	100.00 %
PRODUCTOS FINANCIEROS POR COBRAR	1,282	Vigente	93.39 %	98.45 %
CUENTAS POR COBRAR (Neto)	15,303	Vencidos en Proceso de Prórroga	.07 %	.00 %
ACTIVOS REALIZABLES (Neto)	-	Vencidos en Cobro Administrativo	1.17 %	1.55 %
INVERSIONES PERMANENTES (Neto)	371	Vencidos en Cobro Judicial	5.38 %	.00 %
OTRAS INVERSIONES (Neto)	10,599	Monto total de Cartera de Créditos (Bruta)	122,881	76,508
SUCURSALES, CASA MATRIZ Y DEPARTAMENTOS	-			
ADSCRITOS	-			
INMUEBLES Y MUEBLES (Neto)	372			
CARGOS DIFERIDOS (Neto)	254			
PASIVO	216,947	DEPÓSITOS	MONEDA NACIONAL	MONEDA EXTRANJERA
OBLIGACIONES DEPOSITARIAS	103,647	No. de Cuentas Depósitos Monetarios	595	167
Depósitos Monetarios	32,441	Monto Depósitos Monetarios	18,822	13,619
Depósitos de Ahorro	16,058	No. de Cuentas Depósitos de Ahorro	303	98
Depósitos a Plazo	54,980	Monto Depósitos de Ahorro	12,165	3,893
Depósitos a la Orden	-	No. de Cuentas Depósitos a Plazo	34	30
Depósitos con Restricciones	168	Monto Depósitos a Plazo	26,070	28,910
CRÉDITOS OBTENIDOS	3,236	No. de Cuentas a la Orden	0	0
Del Banco Central	-	Monto Depósitos a la Orden	0	0
De Instituciones Financieras Nacionales	-	No. de Cuentas Depósitos con Restricciones	29	0
De Instituciones Financieras Extranjeras	3,236	Monto Depósitos con Restricciones	168	0
Organismos Internacionales	-	No. de Obligaciones Financieras	29	28
OBLIGACIONES FINANCIERAS	102,716	Monto Obligaciones Financieras	47,700	55,016
GASTOS FINANCIEROS POR PAGAR	758	POSICIÓN PATRIMONIAL		
CUENTAS POR PAGAR	4,981	CAPITAL COMPUTABLE	49,412	
PROVISIONES	324	CAPITAL REQUERIDO	19,583	
SUCURSALES, CASA MATRIZ Y DEPARTAMENTOS	-	POSICIÓN	29,828	
ADSCRITOS	-	INDICADORES FINANCIEROS		
OTRAS OBLIGACIONES	-	LIQUIDEZ		
CRÉDITOS DIFERIDOS	1	Encaje Computable en relación a los Depósitos		
SUMA	215,665	Moneda Nacional	23.11 %	
OTRAS CUENTAS ACREEDORAS	1,282	Moneda Extranjera	32.89 %	
CAPITAL CONTABLE	49,603	Liquidez Inmediata	10.74 %	
CAPITAL PAGADO	25,000	SOLVENCIA		
Capital Autorizado	200,000	Patrimonio en relación a Activos	18.61 %	
(-) Capital No Pagado	175,000	Patrimonio en relación a Cartera de Créditos	24.88 %	
Casa Matriz, Capital Asignado	-	Patrimonio en relación a las Captaciones	24.04 %	
APORTACIONES PERMANENTES	-	RENTABILIDAD		
RESERVA DE CAPITAL	15,143	Rentabilidad sobre Patrimonio	17.35 %	
RESERVAS PARA ACTIVOS EXTRAORDINARIOS	-	Rentabilidad sobre Activos	3.23 %	
REVALUACIÓN DE ACTIVOS	-	Eficiencia	57.18 %	
OBLIGACIONES SUBORDINADAS	-	CALIDAD DE ACTIVOS		
GANANCIAS Y PÉRDIDAS POR FUSIÓN	-	Cartera Vigente en relación a Cartera Bruta	95.33 %	
VALUACIÓN DE ACTIVOS DE RECUPERACIÓN DUDOSA	2,789	Cobertura de Cartera Crediticia en Riesgo	78.83 %	
PROVISIÓN DE BENEFICIOS A EMPLEADOS	-			
AJUSTES AL IMPUESTO SOBRE LA RENTA	-			
GANANCIAS O PÉRDIDAS POR CAMBIOS EN EL VALOR DE	-			
MERCADO DE LAS INVERSIONES	-			
RESULTADOS DE EJERCICIOS ANTERIORES	3,644			
RESULTADOS DEL EJERCICIO	8,604			
TOTAL IGUAL A LA SUMA DEL ACTIVO	266,550			
ESTADO DE RESULTADOS				
PRODUCTOS FINANCIEROS	27,090			
GASTOS FINANCIEROS	11,937			
MARGEN POR INVERSIÓN	15,153			
PRODUCTOS POR SERVICIOS	952			
GASTOS POR SERVICIOS	337			
MARGEN POR SERVICIOS	616			
OTROS PRODUCTOS Y GASTOS DE OPERACIÓN				
Productos	1,829			
Gastos	167			
MARGEN OTROS PRODUCTOS Y GASTOS DE OPERACIÓN	1,662			
MARGEN OPERACIONAL BRUTO	17,430			
GASTOS DE ADMINISTRACIÓN	7,464			
MARGEN OPERACIONAL NETO	9,966			
PRODUCTOS Y GASTOS EXTRAORDINARIOS	40			
Productos Extraordinarios	40			
Gastos Extraordinarios	-			
PRODUCTOS Y GASTOS DE EJERCICIOS ANTERIORES	-			
Productos de Ejercicios Anteriores	-			
Gastos de Ejercicios Anteriores	-			
GANANCIA (PÉRDIDA) BRUTA	10,006			
IMPUESTO SOBRE LA RENTA	1,401			
GANANCIA (PÉRDIDA) NETA	8,604			

BANCO PRIVADO DE INTERÉS PROMEDIO PONDERADAS
AL 31 DE DICIEMBRE DE 2008
(Cifras en miles de Quetzales)

		TASAS DE INTERÉS PROMEDIO PONDERADAS	MONEDA NACIONAL	MONEDA EXTRANJERA
ACTIVO	719,359			
DISPONIBILIDADES	112,474	OPERACIONES ACTIVAS		
Caja	25,095	Préstamos	31.05 %	10.32 %
Banco Central	40,585	Documentos Descontados	.00 %	10.00 %
Bancos del País	1,027	OPERACIONES PASIVAS		
Bancos del Exterior	14,671	Depósitos Monetarios	.85 %	1.02 %
Cheques a Compensar	29,638	Depósitos de Ahorro	2.82 %	1.09 %
Giros sobre el Exterior	1,457	Depósitos a Plazo	9.53 %	5.63 %
INVERSIONES	58,240	Bonos	.00 %	.00 %
En Títulos-Valores para Negociación	-	Pagarés Financieros	.00 %	.00 %
En Títulos-Valores para la Venta	58,240	Obligaciones Subordinadas	.00 %	.00 %
En Títulos-Valores para su Vencimiento	-	Obligaciones Financieras con Restricciones	.00 %	.00 %
Operaciones de Reporto	-	Obligaciones Convertibles en Acciones	.00 %	.00 %
Certificados de Participación	-			
Intereses Pagados en Compra de Valores	1			
SUMA	58,240			
(-) Estimaciones por Valuación	-	ENCAJE LEGAL	MONEDA NACIONAL	MONEDA EXTRANJERA
CARTERA DE CRÉDITOS	515,354	ENCAJE COMPUTABLE	77,379	2,071
Vigente	513,988	ENCAJE REQUERIDO	65,698	1,408
Vencidos	17,187	POSICIÓN	11,681	664
SUMA	531,175	CARTERA DE CRÉDITOS	MONEDA NACIONAL	MONEDA EXTRANJERA
(-) Estimaciones Por Valuación	15,821	TOTAL DE CARTERA DE CRÉDITOS (BRUTA)	100.00 %	100.00 %
PRODUCTOS FINANCIEROS POR COBRAR	8,871	Vigente	96.49 %	98.81 %
CUENTAS POR COBRAR (Neto)	4,449	Vencidos en Proceso de Prórroga	.00 %	.00 %
ACTIVOS REALIZABLES (Neto)	44	Vencidos en Cobro Administrativo	2.07 %	.00 %
INVERSIONES PERMANENTES (Neto)	584	Vencidos en Cobro Judicial	1.44 %	1.19 %
OTRAS INVERSIONES (Neto)	-	Monito total de Cartera de Créditos (Bruta)	467,908	63,267
SUCURSALES, CASA MATRIZ Y DEPARTAMENTOS	-			
ADSCRITOS	-			
INMUEBLES Y MUEBLES (Neto)	13,714	DEPÓSITOS	MONEDA NACIONAL	MONEDA EXTRANJERA
CARGOS DIFERIDOS (Neto)	5,628	No. de Cuentas Depósitos Monetarios	9,346	337
PASIVO	638,764	Monito Depósitos Monetarios	64,476	22,406
OBLIGACIONES DEPOSITARIAS	523,396	No. de Cuentas Depósitos de Ahorro	38,560	243
Depósitos Monetarios	86,881	Monito Depósitos de Ahorro	22,925	26,150
Depósitos de Ahorro	49,074	No. de Cuentas Depósitos a Plazo	871	80
Depósitos a Plazo	387,199	Monito Depósitos a Plazo	356,770	30,429
Depósitos a la Orden	22	No. de Cuentas a la Orden	386	4
Depósitos con Restricciones	221	Monito Depósitos a la Orden	21	0
CRÉDITOS OBTENIDOS	52,285	No. de Cuentas Depósitos con Restricciones	254	4
Del Banco Central	-	Monito Depósitos con Restricciones	101	120
De Instituciones Financieras Nacionales	-	No. de Obligaciones Financieras	0	0
De Instituciones Financieras Extranjeras	52,285	Monito Obligaciones Financieras	0	0
Organismos Internacionales	-			
OBLIGACIONES FINANCIERAS	-	POSICIÓN PATRIMONIAL		
GASTOS FINANCIEROS POR PAGAR	5,590	CAPITAL COMPUTABLE	80,595	
CUENTAS POR PAGAR	45,969	CAPITAL REQUERIDO	57,232	
PROVISIONES	1,532	POSICIÓN	23,364	
SUCURSALES, CASA MATRIZ Y DEPARTAMENTOS	-	INDICADORES FINANCIEROS		
ADSCRITOS	-	LIQUIDEZ		
OTRAS OBLIGACIONES	-	Encaje Computable en relación a los Depósitos		
CRÉDITOS DIFERIDOS	1,156	Moneda Nacional	17.42 %	
SUMA	629,928	Moneda Extranjera	20.38 %	
OTRAS CUENTAS ACREEDORAS	8,836	Liquidez Inmediata	21.49 %	
CAPITAL CONTABLE	80,595	SOLVENCIA		
CAPITAL PAGADO	61,200	Patrimonio en relación a Activos	11.20 %	
Capital Autorizado	100,000	Patrimonio en relación a Cartera de Créditos	15.17 %	
(-) Capital No Pagado	38,800	Patrimonio en relación a las Captaciones	15.40 %	
Casa Matriz, Capital Asignado	-	RENTABILIDAD		
APORTACIONES PERMANENTES	-	Rentabilidad sobre Patrimonio	11.66 %	
RESERVA DE CAPITAL	2,357	Rentabilidad sobre Activos	1.31 %	
RESERVAS PARA ACTIVOS EXTRAORDINARIOS	-	Eficiencia	11.91 %	
REVALUACIÓN DE ACTIVOS	-	CALIDAD DE ACTIVOS		
OBLIGACIONES SUBORDINADAS	-	Cartera Vigente en relación a Cartera Bruta	96.76 %	
GANANCIAS Y PÉRDIDAS POR FUSIÓN	-	Cobertura de Cartera Crediticia en Riesgo	92.05 %	
VALUACIÓN DE ACTIVOS DE RECUPERACIÓN DUDOSA	-			
PROVISIÓN DE BENEFICIOS A EMPLEADOS	-			
AJUSTES AL IMPUESTO SOBRE LA RENTA	-			
GANANCIAS O PÉRDIDAS POR CAMBIOS EN EL VALOR DE	-			
MERCADO DE LAS INVERSIONES	-			
RESULTADOS DE EJERCICIOS ANTERIORES	7,638			
RESULTADOS DEL EJERCICIO	9,400			
TOTAL IGUAL A LA SUMA DEL ACTIVO	719,359			
ESTADO DE RESULTADOS				
PRODUCTOS FINANCIEROS	139,941			
GASTOS FINANCIEROS	35,314			
MARGEN POR INVERSIÓN	104,627			
PRODUCTOS POR SERVICIOS	1,296			
GASTOS POR SERVICIOS	1,942			
MARGEN POR SERVICIOS	-646			
OTROS PRODUCTOS Y GASTOS DE OPERACIÓN				
Productos	2,526			
Gastos	16,940			
MARGEN OTROS PRODUCTOS Y GASTOS DE OPERACIÓN	-14,414			
MARGEN OPERACIONAL BRUTO	89,568			
GASTOS DE ADMINISTRACIÓN	78,896			
MARGEN OPERACIONAL NETO	10,672			
PRODUCTOS Y GASTOS EXTRAORDINARIOS	2,115			
Productos Extraordinarios	2,297			
Gastos Extraordinarios	182			
PRODUCTOS Y GASTOS DE EJERCICIOS ANTERIORES	242			
Productos de Ejercicios Anteriores	378			
Gastos de Ejercicios Anteriores	136			
GANANCIA (PÉRDIDA) BRUTA	13,029			
IMPUESTO SOBRE LA RENTA	3,629			
GANANCIA (PÉRDIDA) NETA	9,400			

BANCO DE INTERÉS PROMEDIO PONDERADAS
AL 31 DE DICIEMBRE DE 2008
(Cifras en miles de Quetzales)

		TASAS DE INTERÉS PROMEDIO PONDERADAS	MONEDA NACIONAL	MONEDA EXTRANJERA
ACTIVO	602,889			
DISPONIBILIDADES	79,960	OPERACIONES ACTIVAS		
Caja	18,352	Préstamos	37.38 %	.00 %
Banco Central	29,586	Documentos Descontados	.00 %	.00 %
Bancos del País	1,680	OPERACIONES PASIVAS		
Bancos del Exterior	28,152	Depósitos Monetarios	.00 %	.00 %
Cheques a Compensar	2,145	Depósitos de Ahorro	3.03 %	2.74 %
Giros sobre el Exterior	45	Depósitos a Plazo	9.05 %	3.87 %
INVERSIONES	65,858	Bonos	.00 %	.00 %
En Títulos-Valores para Negociación	-	Pagarés Financieros	.00 %	.00 %
En Títulos-Valores para la Venta	65,858	Obligaciones Subordinadas	.00 %	5.75 %
En Títulos-Valores para su Vencimiento	-	Obligaciones Financieras con Restricciones	.00 %	.00 %
Operaciones de Reporto	-	Obligaciones Convertibles en Acciones	.00 %	.00 %
Certificados de Participación	-			
Intereses Pagados en Compra de Valores	-			
SUMA	65,858	ENCAJE LEGAL	MONEDA NACIONAL	MONEDA EXTRANJERA
(-) Estimaciones por Valuación	-	ENCAJE COMPUTABLE	73,720	205
CARTERA DE CRÉDITOS	388,417	ENCAJE REQUERIDO	70,890	105
Vigente	395,422	POSICIÓN	2,830	101
Vencidos	37,163	CARTERA DE CRÉDITOS	MONEDA NACIONAL	MONEDA EXTRANJERA
SUMA	432,585	TOTAL DE CARTERA DE CRÉDITOS (BRUTA)	100.00 %	100.00 %
(-) Estimaciones Por Valuación	44,168	Vigente	91.40 %	99.66 %
PRODUCTOS FINANCIEROS POR COBRAR	12,816	Vencidos en Proceso de Prórroga	.00 %	.00 %
CUENTAS POR COBRAR (Neto)	7,675	Vencidos en Cobro Administrativo	8.55 %	.34 %
ACTIVOS REALIZABLES (Neto)	-	Vencidos en Cobro Judicial	.06 %	.00 %
INVERSIONES PERMANENTES (Neto)	-	Monto total de Cartera de Créditos (Bruta)	432,008	577
OTRAS INVERSIONES (Neto)	-			
SUCURSALES, CASA MATRIZ Y DEPARTAMENTOS	-			
ADSCRITOS	-	DEPÓSITOS	MONEDA NACIONAL	MONEDA EXTRANJERA
INMUEBLES Y MUEBLES (Neto)	11,207	No. de Cuentas Depósitos Monetarios	0	0
CARGOS DIFERIDOS (Neto)	36,954	Monto Depósitos Monetarios	0	0
PASIVO	564,306	No. de Cuentas Depósitos de Ahorro	77,543	390
OBLIGACIONES DEPOSITARIAS	481,660	Monto Depósitos de Ahorro	66,086	2,565
Depósitos Monetarios	-	No. de Cuentas Depósitos a Plazo	2,497	30
Depósitos de Ahorro	68,651	Monto Depósitos a Plazo	410,858	1,950
Depósitos a Plazo	412,808	No. de Cuentas a la Orden	4	0
Depósitos a la Orden	199	Monto Depósitos a la Orden	199	0
Depósitos con Restricciones	3	No. de Cuentas Depósitos con Restricciones	10	0
CRÉDITOS OBTENIDOS	-	Monto Depósitos con Restricciones	3	0
Del Banco Central	-	No. de Obligaciones Financieras	0	0
De Instituciones Financieras Nacionales	-	Monto Obligaciones Financieras	0	0
De Instituciones Financieras Extranjeras	-	POSICIÓN PATRIMONIAL		
Organismos Internacionales	-	CAPITAL COMPUTABLE	65,818	
OBLIGACIONES FINANCIERAS	-	CAPITAL REQUERIDO	63,302	
GASTOS FINANCIEROS POR PAGAR	8,283	POSICIÓN	2,516	
CUENTAS POR PAGAR	17,764	INDICADORES FINANCIEROS		
PROVISIONES	3,389	LIQUIDEZ		
SUCURSALES, CASA MATRIZ Y DEPARTAMENTOS	-	Encaje Computable en relación a los Depósitos		
ADSCRITOS	-	Moneda Nacional	15.45%	
OTRAS OBLIGACIONES	27,236	Moneda Extranjera	35.41%	
CRÉDITOS DIFERIDOS	-	Liquidez Inmediata	16.60 %	
SUMA	538,332	SOLVENCIA		
OTRAS CUENTAS ACREEDORAS	25,975	Patrimonio en relación a Activos	6.40 %	
CAPITAL CONTABLE	38,583	Patrimonio en relación a Cartera de Créditos	8.92 %	
CAPITAL PAGADO	37,352	Patrimonio en relación a las Captaciones	8.01 %	
Capital Autorizado	40,000	RENTABILIDAD		
(-) Capital No Pagado	2,648	Rentabilidad sobre Patrimonio	-57.78 %	
Casa Matriz, Capital Asignado	-	Rentabilidad sobre Activos	-3.70 %	
APORTACIONES PERMANENTES	43,997	Eficiencia	-23.85 %	
RESERVA DE CAPITAL	4,527	CALIDAD DE ACTIVOS		
RESERVAS PARA ACTIVOS EXTRAORDINARIOS	-	Cartera Vigente en relación a Cartera Bruta	91.41 %	
REVALUACIÓN DE ACTIVOS	-	Cobertura de Cartera Crediticia en Riesgo	118.85 %	
OBLIGACIONES SUBORDINADAS	-			
GANANCIAS Y PÉRDIDAS POR FUSIÓN	-			
VALUACIÓN DE ACTIVOS DE RECUPERACIÓN DUDOSA	25,000			
PROVISIÓN DE BENEFICIOS A EMPLEADOS	-			
AJUSTES AL IMPUESTO SOBRE LA RENTA	-			
GANANCIAS O PÉRDIDAS POR CAMBIOS EN EL VALOR DE	-			
MERCADO DE LAS INVERSIONES	-			
RESULTADOS DE EJERCICIOS ANTERIORES	-			
RESULTADOS DEL EJERCICIO	-22,293			
TOTAL IGUAL A LA SUMA DEL ACTIVO	602,889			
ESTADO DE RESULTADOS				
PRODUCTOS FINANCIEROS	239,160			
GASTOS FINANCIEROS	49,619			
MARGEN POR INVERSIÓN	189,541			
PRODUCTOS POR SERVICIOS	23,238			
GASTOS POR SERVICIOS	2,131			
MARGEN POR SERVICIOS	21,107			
OTROS PRODUCTOS Y GASTOS DE OPERACIÓN				
Productos	888			
Gastos	67,133			
MARGEN OTROS PRODUCTOS Y GASTOS DE OPERACIÓN	-66,245			
MARGEN OPERACIONAL BRUTO	144,403			
GASTOS DE ADMINISTRACIÓN	178,844			
MARGEN OPERACIONAL NETO	-34,441			
PRODUCTOS Y GASTOS EXTRAORDINARIOS	14,580			
Productos Extraordinarios	14,580			
Gastos Extraordinarios	-			
PRODUCTOS Y GASTOS DE EJERCICIOS ANTERIORES	199			
Productos de Ejercicios Anteriores	545			
Gastos de Ejercicios Anteriores	345			
GANANCIA (PÉRDIDA) BRUTA	-19,661			
IMPUESTO SOBRE LA RENTA	2,632			
GANANCIA (PÉRDIDA) NETA	-22,293			

BANCO DE AMERICA CENTRAL, S. A.
AL 31 DE DICIEMBRE DE 2008
(Cifras en miles de Quetzales)

ACTIVO	3,904,584	TASAS DE INTERÉS PROMEDIO PONDERADAS	MONEDA NACIONAL	MONEDA EXTRANJERA
DISPONIBILIDADES	852,286	OPERACIONES ACTIVAS		
Caja	87,592	Préstamos	11.69 %	7.92 %
Banco Central	365,832	Documentos Descontados	10.69 %	7.01 %
Bancos del País	1	OPERACIONES PASIVAS		
Bancos del Exterior	213,454	Depósitos Monetarios	2.44 %	1.69 %
Cheques a Compensar	173,987	Depósitos de Ahorro	2.69 %	1.98 %
Giros sobre el Exterior	11,420	Depósitos a Plazo	7.80 %	4.50 %
INVERSIONES	270,555	Bonos	.00 %	.00 %
En Títulos-Valores para Negociación	-	Pagarés Financieros	.00 %	.00 %
En Títulos-Valores para la Venta	5,555	Obligaciones Subordinadas	.00 %	.00 %
En Títulos-Valores para su Vencimiento	260,000	Obligaciones Financieras con Restricciones	.00 %	.00 %
Operaciones de Reporto	5,000	Obligaciones Convertibles en Acciones	.00 %	.00 %
Certificados de Participación	-			
Intereses Pagados en Compra de Valores	-			
SUMA	270,555	ENCAJE LEGAL	MONEDA NACIONAL	MONEDA EXTRANJERA
(-) Estimaciones por Valuación	-	ENCAJE COMPUTABLE	269,928	27,380
CARTERA DE CRÉDITOS	2,743,696	ENCAJE REQUERIDO	235,928	21,887
Vigente	2,727,496	POSICIÓN	34,000	5,493
Vencidos	47,023	CARTERA DE CRÉDITOS	MONEDA NACIONAL	MONEDA EXTRANJERA
SUMA	2,774,519	TOTAL DE CARTERA DE CRÉDITOS (BRUTA)	100.00 %	100.00 %
(-) Estimaciones Por Valuación	30,823	Vigente	97.99 %	98.66 %
PRODUCTOS FINANCIEROS POR COBRAR	18,244	Vencidos en Proceso de Prórroga	.81 %	.04 %
CUENTAS POR COBRAR (Neto)	18,061	Vencidos en Cobro Administrativo	.52 %	.70 %
ACTIVOS REALIZABLES (Neto)	-	Vencidos en Cobro Judicial	.68 %	.60 %
INVERSIONES PERMANENTES (Neto)	396	Monto total de Cartera de Créditos (Bruta)	1,476,053	1,298,466
OTRAS INVERSIONES (Neto)	971			
SUCURSALES, CASA MATRIZ Y DEPARTAMENTOS	-			
ADSCRITOS	-			
INMUEBLES Y MUEBLES (Neto)	308			
CARGOS DIFERIDOS (Neto)	68			
PASIVO	3,517,664	DEPÓSITOS	MONEDA NACIONAL	MONEDA EXTRANJERA
OBLIGACIONES DEPOSITARIAS	2,948,473	No. de Cuentas Depósitos Monetarios	50,477	11,900
Depósitos Monetarios	2,120,917	Monto Depósitos Monetarios	1,166,932	953,984
Depósitos de Ahorro	228,177	No. de Cuentas Depósitos de Ahorro	72,980	7,006
Depósitos a Plazo	593,396	Monto Depósitos de Ahorro	94,563	133,613
Depósitos a la Orden	1,771	No. de Cuentas Depósitos a Plazo	1,830	341
Depósitos con Restricciones	4,213	Monto Depósitos a Plazo	484,356	109,040
CRÉDITOS OBTENIDOS	486,242	No. de Cuentas a la Orden	1,117	329
Del Banco Central	-	Monto Depósitos a la Orden	1,328	444
De Instituciones Financieras Nacionales	-	No. de Cuentas Depósitos con Restricciones	886	249
De Instituciones Financieras Extranjeras	408,426	Monto Depósitos con Restricciones	3,607	606
Organismos Internacionales	77,816	No. de Obligaciones Financieras	0	0
OBLIGACIONES FINANCIERAS	-	Monto Obligaciones Financieras	0	0
GASTOS FINANCIEROS POR PAGAR	11,167	POSICIÓN PATRIMONIAL		
CUENTAS POR PAGAR	48,747	CAPITAL COMPUTABLE	365,600	
PROVISIONES	5,067	CAPITAL REQUERIDO	235,699	
SUCURSALES, CASA MATRIZ Y DEPARTAMENTOS	-	POSICIÓN	129,901	
ADSCRITOS	-	INDICADORES FINANCIEROS		
OTRAS OBLIGACIONES	-	LIQUIDEZ		
CRÉDITOS DIFERIDOS	77	Encaje Computable en relación a los Depósitos		
SUMA	3,499,774	Moneda Nacional	15.42%	
OTRAS CUENTAS ACREEDORAS	17,890	Moneda Extranjera	17.79%	
CAPITAL CONTABLE	386,921	Liquidez Inmediata	28.91 %	
CAPITAL PAGADO	170,000	SOLVENCIA		
Capital Autorizado	250,000	Patrimonio en relación a Activos	9.91 %	
(-) Capital No Pagado	80,000	Patrimonio en relación a Cartera de Créditos	13.95 %	
Casa Matriz, Capital Asignado	-	Patrimonio en relación a las Captaciones	13.12 %	
APORTACIONES PERMANENTES	-	RENTABILIDAD		
RESERVA DE CAPITAL	23,875	Rentabilidad sobre Patrimonio	30.88 %	
RESERVAS PARA ACTIVOS EXTRAORDINARIOS	-	Rentabilidad sobre Activos	3.06 %	
REVALUACIÓN DE ACTIVOS	-	Eficiencia	70.19 %	
OBLIGACIONES SUBORDINADAS	-	CALIDAD DE ACTIVOS		
GANANCIAS Y PÉRDIDAS POR FUSIÓN	-	Cartera Vigente en relación a Cartera Bruta	98.31 %	
VALUACIÓN DE ACTIVOS DE RECUPERACIÓN DUDOSA	-	Cobertura de Cartera Crediticia en Riesgo	65.55 %	
PROVISIÓN DE BENEFICIOS A EMPLEADOS	-			
AJUSTES AL IMPUESTO SOBRE LA RENTA	-			
GANANCIAS O PÉRDIDAS POR CAMBIOS EN EL VALOR DE	-			
MERCADO DE LAS INVERSIONES	-			
RESULTADOS DE EJERCICIOS ANTERIORES	73,547			
RESULTADOS DEL EJERCICIO	119,498			
TOTAL IGUAL A LA SUMA DEL ACTIVO	3,904,584			
ESTADO DE RESULTADOS				
PRODUCTOS FINANCIEROS	267,017			
GASTOS FINANCIEROS	109,909			
MARGEN POR INVERSIÓN	157,108			
PRODUCTOS POR SERVICIOS	29,867			
GASTOS POR SERVICIOS	-			
MARGEN POR SERVICIOS	29,867			
OTROS PRODUCTOS Y GASTOS DE OPERACIÓN				
Productos	36,268			
Gastos	29,799			
MARGEN OTROS PRODUCTOS Y GASTOS DE OPERACIÓN	6,470			
MARGEN OPERACIONAL BRUTO	193,445			
GASTOS DE ADMINISTRACIÓN	57,661			
MARGEN OPERACIONAL NETO	135,784			
PRODUCTOS Y GASTOS EXTRAORDINARIOS	250			
Productos Extraordinarios	268			
Gastos Extraordinarios	18			
PRODUCTOS Y GASTOS DE EJERCICIOS ANTERIORES	26			
Productos de Ejercicios Anteriores	26			
Gastos de Ejercicios Anteriores	-			
GANANCIA (PÉRDIDA) BRUTA	136,060			
IMPUESTO SOBRE LA RENTA	16,562			
GANANCIA (PÉRDIDA) NETA	119,498			

BANCO CENTRAL DE GUATEMALA, S. A.
AL 31 DE DICIEMBRE DE 2008
(Cifras en miles de Quetzales)

ACTIVO	7,794,859	TASAS DE INTERÉS PROMEDIO PONDERADAS	MONEDA NACIONAL	MONEDA EXTRANJERA
DISPONIBILIDADES	1,357,008	OPERACIONES ACTIVAS		
Caja	175,873	Préstamos	9.77 %	7.90 %
Banco Central	513,872	Documentos Descontados	.00 %	.00 %
Bancos del País	1,299	OPERACIONES PASIVAS		
Bancos del Exterior	546,941	Depósitos Monetarios	.82 %	.46 %
Cheques a Compensar	118,871	Depósitos de Ahorro	4.02 %	1.35 %
Giros sobre el Exterior	153	Depósitos a Plazo	7.72 %	4.24 %
INVERSIONES	780,704	Bonos	.00 %	.00 %
En Títulos-Valores para Negociación	-	Pagarés Financieros	.00 %	.00 %
En Títulos-Valores para la Venta	659,253	Obligaciones Subordinadas	.00 %	.00 %
En Títulos-Valores para su Vencimiento	12,891	Obligaciones Financieras con Restricciones	.00 %	.00 %
Operaciones de Reporto	108,560	Obligaciones Convertibles en Acciones	.00 %	.00 %
Certificados de Participación	-			
Intereses Pagados en Compra de Valores	-			
SUMA	780,704	ENCAJE LEGAL	MONEDA NACIONAL	MONEDA EXTRANJERA
(-) Estimaciones por Valuación	-	ENCAJE COMPUTABLE	602,572	36,296
CARTERA DE CRÉDITOS	5,381,052	ENCAJE REQUERIDO	598,558	35,910
Vigente	5,306,988	POSICIÓN	4,013	386
Vencidos	130,267	CARTERA DE CRÉDITOS	MONEDA NACIONAL	MONEDA EXTRANJERA
SUMA	5,437,255	TOTAL DE CARTERA DE CRÉDITOS (BRUTA)	100.00 %	100.00 %
(-) Estimaciones Por Valuación	56,203	Vigente	97.08 %	98.69 %
PRODUCTOS FINANCIEROS POR COBRAR	22,951	Vencidos en Proceso de Prórroga	.13 %	.49 %
CUENTAS POR COBRAR (Neto)	63,971	Vencidos en Cobro Administrativo	2.41 %	.50 %
ACTIVOS REALIZABLES (Neto)	5,344	Vencidos en Cobro Judicial	.38 %	.32 %
INVERSIONES PERMANENTES (Neto)	6,478	Monto total de Cartera de Créditos (Bruta)	3,674,878	1,762,377
OTRAS INVERSIONES (Neto)	-			
SUCURSALES, CASA MATRIZ Y DEPARTAMENTOS	-			
ADSCRITOS	-	DEPÓSITOS	MONEDA NACIONAL	MONEDA EXTRANJERA
INMUEBLES Y MUEBLES (Neto)	88,890	No. de Cuentas Depósitos Monetarios	50,364	9,130
CARGOS DIFERIDOS (Neto)	88,460	Monto Depósitos Monetarios	1,443,638	1,015,494
PASIVO	6,871,086	No. de Cuentas Depósitos de Ahorro	42,252	16,662
OBLIGACIONES DEPOSITARIAS	5,925,176	Monto Depósitos de Ahorro	558,658	414,001
Depósitos Monetarios	2,459,132	No. de Cuentas Depósitos a Plazo	5,169	1,271
Depósitos de Ahorro	972,659	Monto Depósitos a Plazo	2,033,724	441,153
Depósitos a Plazo	2,474,877	No. de Cuentas a la Orden	1,585	27
Depósitos a la Orden	4,070	Monto Depósitos a la Orden	3,273	798
Depósitos con Restricciones	14,438	No. de Cuentas Depósitos con Restricciones	5,722	707
CRÉDITOS OBTENIDOS	364,374	Monto Depósitos con Restricciones	11,272	3,166
Del Banco Central	-	No. de Obligaciones Financieras	1	0
De Instituciones Financieras Nacionales	161,126	Monto Obligaciones Financieras	25	0
De Instituciones Financieras Extranjeras	203,247	POSICIÓN PATRIMONIAL		
Organismos Internacionales	-	CAPITAL COMPUTABLE	910,112	
OBLIGACIONES FINANCIERAS	25	CAPITAL REQUERIDO	666,837	
GASTOS FINANCIEROS POR PAGAR	50,795	POSICIÓN	243,275	
CUENTAS POR PAGAR	486,962	INDICADORES FINANCIEROS		
PROVISIONES	23,825	LIQUIDEZ		
SUCURSALES, CASA MATRIZ Y DEPARTAMENTOS	-	Encaje Computable en relación a los Depósitos		
ADSCRITOS	-	Moneda Nacional	14.88%	
OTRAS OBLIGACIONES	-	Moneda Extranjera	15.07%	
CRÉDITOS DIFERIDOS	300	Liquidez Inmediata	22.90 %	
SUMA	6,851,456	SOLVENCIA		
OTRAS CUENTAS ACREEDORAS	19,631	Patrimonio en relación a Activos	11.85 %	
CAPITAL CONTABLE	923,772	Patrimonio en relación a Cartera de Créditos	16.99 %	
CAPITAL PAGADO	443,389	Patrimonio en relación a las Captaciones	15.59 %	
Capital Autorizado	1,000,000	RENTABILIDAD		
(-) Capital No Pagado	556,611	Rentabilidad sobre Patrimonio	6.34 %	
Casa Matriz, Capital Asignado	-	Rentabilidad sobre Activos	.75 %	
APORTACIONES PERMANENTES	-	Eficiencia	20.74 %	
RESERVA DE CAPITAL	44,316	CALIDAD DE ACTIVOS		
RESERVIAS PARA ACTIVOS EXTRAORDINARIOS	-	Cartera Vigente en relación a Cartera Bruta	97.60 %	
REVALUACIÓN DE ACTIVOS	20,289	Cobertura de Cartera Crediticia en Riesgo	43.14 %	
OBLIGACIONES SUBORDINADAS	114,465			
GANANCIAS Y PÉRDIDAS POR FUSIÓN	129,419			
VALUACIÓN DE ACTIVOS DE RECUPERACIÓN DUDOSA	62,562			
PROVISIÓN DE BENEFICIOS A EMPLEADOS	-			
AJUSTES AL IMPUESTO SOBRE LA RENTA	-			
GANANCIAS O PÉRDIDAS POR CAMBIOS EN EL VALOR DE	-			
MERCADO DE LAS INVERSIONES	-			
RESULTADOS DE EJERCICIOS ANTERIORES	175,910			
RESULTADOS DEL EJERCICIO	58,548			
TOTAL IGUAL A LA SUMA DEL ACTIVO	7,794,859			
ESTADO DE RESULTADOS				
PRODUCTOS FINANCIEROS	521,608			
GASTOS FINANCIEROS	217,855			
MARGEN POR INVERSIÓN	303,753			
PRODUCTOS POR SERVICIOS	19,532			
GASTOS POR SERVICIOS	6,336			
MARGEN POR SERVICIOS	13,196			
OTROS PRODUCTOS Y GASTOS DE OPERACIÓN				
Productos	39,300			
Gastos	57,944			
MARGEN OTROS PRODUCTOS Y GASTOS DE OPERACIÓN	-18,644			
MARGEN OPERACIONAL BRUTO	298,305			
GASTOS DE ADMINISTRACIÓN	236,430			
MARGEN OPERACIONAL NETO	61,875			
PRODUCTOS Y GASTOS EXTRAORDINARIOS	12,895			
Productos Extraordinarios	14,944			
Gastos Extraordinarios	2,049			
PRODUCTOS Y GASTOS DE EJERCICIOS ANTERIORES	3,312			
Productos de Ejercicios Anteriores	3,709			
Gastos de Ejercicios Anteriores	397			
GANANCIA (PÉRDIDA) BRUTA	78,082			
IMPUESTO SOBRE LA RENTA	19,534			
GANANCIA (PÉRDIDA) NETA	58,548			

AGROCOMERCIAL DE GUATEMALA, S. A.
AL 31 DE DICIEMBRE DE 2008
(Cifras en miles de Quetzales)

		TASAS DE INTERÉS PROMEDIO PONDERADAS	MONEDA NACIONAL	MONEDA EXTRANJERA
ACTIVO	9,313,431			
DISPONIBILIDADES	1,217,209	OPERACIONES ACTIVAS		
Caja	435,438	Préstamos	11.58 %	10.38 %
Banco Central	506,437	Documentos Descontados	16.00 %	.00 %
Bancos del País	16,605	OPERACIONES PASIVAS		
Bancos del Exterior	66,390	Depósitos Monetarios	.69 %	.82 %
Cheques a Compensar	192,165	Depósitos de Ahorro	1.36 %	1.70 %
Giros sobre el Exterior	174	Depósitos a Plazo	6.88 %	5.76 %
INVERSIONES	2,004,982	Bonos	6.73 %	.00 %
En Títulos-Valores para Negociación	-	Pagarés Financieros	.00 %	.00 %
En Títulos-Valores para la Venta	581,780	Obligaciones Subordinadas	7.28 %	.00 %
En Títulos-Valores para su Vencimiento	1,419,102	Obligaciones Financieras con Restricciones	.00 %	.00 %
Operaciones de Reporto	-	Obligaciones Convertibles en Acciones	.00 %	.00 %
Certificados de Participación	-			
Intereses Pagados en Compra de Valores	4,100			
SUMA	2,004,982	ENCAJE LEGAL	MONEDA NACIONAL	MONEDA EXTRANJERA
(-) Estimaciones por Valuación	-	ENCAJE COMPUTABLE	893,232	22,357
CARTERA DE CRÉDITOS	5,537,713	ENCAJE REQUERIDO	899,303	21,848
Vigente	5,417,950	POSICIÓN	3,929	509
Vencidos	213,865	CARTERA DE CRÉDITOS	MONEDA NACIONAL	MONEDA EXTRANJERA
SUMA	5,631,816	TOTAL DE CARTERA DE CRÉDITOS (BRUTA)	100.00 %	100.00 %
(-) Estimaciones Por Valuación	94,102	Vigente	95.48 %	98.27 %
PRODUCTOS FINANCIEROS POR COBRAR	56,469	Vencidos en Proceso de Prórroga	.66 %	.19 %
CUENTAS POR COBRAR (Neto)	53,345	Vencidos en Cobro Administrativo	.13 %	.16 %
ACTIVOS REALIZABLES (Neto)	17,089	Vencidos en Cobro Judicial	3.73 %	1.38 %
INVERSIONES PERMANENTES (Neto)	56,276	Monto total de Cartera de Créditos (Bruta)	4,175,244	1,456,572
OTRAS INVERSIONES (Neto)	12,031			
SUCURSALES, CASA MATRIZ Y DEPARTAMENTOS	-			
ADSCRITOS	-	DEPÓSITOS	MONEDA NACIONAL	MONEDA EXTRANJERA
INMUEBLES Y MUEBLES (Neto)	294,702	No. de Cuentas Depósitos Monetarios	124,974	5,372
CARGOS DIFERIDOS (Neto)	63,615	Monto Depósitos Monetarios	2,948,736	405,888
PASIVO	8,515,378	No. de Cuentas Depósitos de Ahorro	691,824	11,763
OBLIGACIONES DEPOSITARIAS	7,381,747	Monto Depósitos de Ahorro	1,778,213	296,186
Depósitos Monetarios	3,354,624	No. de Cuentas Depósitos a Plazo	7,172	949
Depósitos de Ahorro	2,074,399	Monto Depósitos a Plazo	1,438,809	458,515
Depósitos a Plazo	1,897,324	No. de Cuentas a la Orden	182,616	1,769
Depósitos a la Orden	37,000	Monto Depósitos a la Orden	35,663	1,337
Depósitos con Restricciones	18,401	No. de Cuentas Depósitos con Restricciones	7,492	138
CRÉDITOS OBTENIDOS	701,410	Monto Depósitos con Restricciones	17,747	654
Del Banco Central	-	No. de Obligaciones Financieras	251	0
De Instituciones Financieras Nacionales	-	Monto Obligaciones Financieras	55,747	0
De Instituciones Financieras Extranjeras	701,410	POSICIÓN PATRIMONIAL		
Organismos Internacionales	-	CAPITAL COMPUTABLE	758,616	
OBLIGACIONES FINANCIERAS	55,747	CAPITAL REQUERIDO	567,162	
GASTOS FINANCIEROS POR PAGAR	38,925	POSICIÓN	191,454	
CUENTAS POR PAGAR	271,297	INDICADORES FINANCIEROS		
PROVISIONES	11,117	LIQUIDEZ		
SUCURSALES, CASA MATRIZ Y DEPARTAMENTOS	-	Encaje Computable en relación a los Depósitos		
ADSCRITOS	-	Moneda Nacional	14.36%	
OTRAS OBLIGACIONES	11,000	Moneda Extranjera	14.96%	
CRÉDITOS DIFERIDOS	2,196	Liquidez Inmediata	16.37 %	
SUMA	8,473,438	SOLVENCIA		
OTRAS CUENTAS ACREEDORAS	41,940	Patrimonio en relación a Activos	8.57 %	
CAPITAL CONTABLE	798,053	Patrimonio en relación a Cartera de Créditos	14.17 %	
CAPITAL PAGADO	487,942	Patrimonio en relación a las Captaciones	10.73 %	
Capital Autorizado	2,000,000	RENTABILIDAD		
(-) Capital No Pagado	1,512,058	Rentabilidad sobre Patrimonio	17.43 %	
Casa Matriz, Capital Asignado	-	Rentabilidad sobre Activos	1.49 %	
APORTACIONES PERMANENTES	-	Eficiencia	20.11 %	
RESERVA DE CAPITAL	159,852	CALIDAD DE ACTIVOS		
RESERVAS PARA ACTIVOS EXTRAORDINARIOS	-	Cartera Vigente en relación a Cartera Bruta	96.20 %	
REVALUACIÓN DE ACTIVOS	8,826	Cobertura de Cartera Crediticia en Riesgo	44.00 %	
OBLIGACIONES SUBORDINADAS	41,818			
GANANCIAS Y PÉRDIDAS POR FUSIÓN	-			
VALUACIÓN DE ACTIVOS DE RECUPERACIÓN DUDOSA	48,447			
PROVISIÓN DE BENEFICIOS A EMPLEADOS	-			
AJUSTES AL IMPUESTO SOBRE LA RENTA	-			
GANANCIAS O PÉRDIDAS POR CAMBIOS EN EL VALOR DE	-			
MERCADO DE LAS INVERSIONES	-			
RESULTADOS DE EJERCICIOS ANTERIORES	8,988			
RESULTADOS DEL EJERCICIO	139,073			
TOTAL IGUAL A LA SUMA DEL ACTIVO	9,313,431			
ESTADO DE RESULTADOS				
PRODUCTOS FINANCIEROS	758,939			
GASTOS FINANCIEROS	230,449			
MARGEN POR INVERSIÓN	528,490			
PRODUCTOS POR SERVICIOS	93,949			
GASTOS POR SERVICIOS	831			
MARGEN POR SERVICIOS	93,118			
OTROS PRODUCTOS Y GASTOS DE OPERACIÓN				
Productos	61,818			
Gastos	45,057			
MARGEN OTROS PRODUCTOS Y GASTOS DE OPERACIÓN	16,761			
MARGEN OPERACIONAL BRUTO	638,368			
GASTOS DE ADMINISTRACIÓN	510,023			
MARGEN OPERACIONAL NETO	128,345			
PRODUCTOS Y GASTOS EXTRAORDINARIOS	43,882			
Productos Extraordinarios	45,061			
Gastos Extraordinarios	1,178			
PRODUCTOS Y GASTOS DE EJERCICIOS ANTERIORES	863			
Productos de Ejercicios Anteriores	1,988			
Gastos de Ejercicios Anteriores	1,125			
GANANCIA (PÉRDIDA) BRUTA	173,091			
IMPUESTO SOBRE LA RENTA	34,018			
GANANCIA (PÉRDIDA) NETA	139,073			

BANCO DE CRÉDITO, S. A.
AL 31 DE DICIEMBRE DE 2008
(Cifras en miles de Quetzales)

ACTIVO	469,626	TASAS DE INTERÉS PROMEDIO PONDERADAS	MONEDA NACIONAL	MONEDA EXTRANJERA
DISPONIBILIDADES	123,219	OPERACIONES ACTIVAS		
Caja	11,010	Préstamos	14.30 %	10.71 %
Banco Central	20,799	Documentos Descontados	11.00 %	.00 %
Bancos del País	4,768	OPERACIONES PASIVAS		
Bancos del Exterior	45,468	Depósitos Monetarios	2.89 %	2.06 %
Cheques a Compensar	41,174	Depósitos de Ahorro	6.14 %	2.54 %
Giros sobre el Exterior	-	Depósitos a Plazo	8.84 %	6.50 %
INVERSIONES	32,053	Bonos	.00 %	.00 %
En Títulos-Valores para Negociación	-	Pagarés Financieros	.00 %	.00 %
En Títulos-Valores para la Venta	-	Obligaciones Subordinadas	.00 %	.00 %
En Títulos-Valores para su Vencimiento	32,017	Obligaciones Financieras con Restricciones	.00 %	.00 %
Operaciones de Reporto	-	Obligaciones Convertibles en Acciones	.00 %	.00 %
Certificados de Participación	-			
Intereses Pagados en Compra de Valores	36			
SUMA	32,053	ENCAJE LEGAL	MONEDA NACIONAL	MONEDA EXTRANJERA
(-) Estimaciones por Valuación	-	ENCAJE COMPUTABLE	66,139	2,218
CARTERA DE CRÉDITOS	291,142	ENCAJE REQUERIDO	34,850	1,846
Vigente	289,957	POSICIÓN	31,289	372
Vencidos	5,349	CARTERA DE CRÉDITOS	MONEDA NACIONAL	MONEDA EXTRANJERA
SUMA	295,306	TOTAL DE CARTERA DE CRÉDITOS (BRUTA)	100.00 %	100.00 %
(-) Estimaciones Por Valuación	4,164	Vigente	98.90 %	96.32 %
PRODUCTOS FINANCIEROS POR COBRAR	942	Vencidos en Proceso de Prórroga	.58 %	2.31 %
CUENTAS POR COBRAR (Neto)	3,999	Vencidos en Cobro Administrativo	.05 %	.19 %
ACTIVOS REALIZABLES (Neto)	-	Vencidos en Cobro Judicial	.47 %	1.18 %
INVERSIONES PERMANENTES (Neto)	180	Monto total de Cartera de Créditos (Bruta)	214,136	81,170
OTRAS INVERSIONES (Neto)	-			
SUCURSALES, CASA MATRIZ Y DEPARTAMENTOS	-			
ADSCRITOS	-			
INMUEBLES Y MUEBLES (Neto)	13,036			
CARGOS DIFERIDOS (Neto)	5,055			
PASIVO	359,294	DEPÓSITOS	MONEDA NACIONAL	MONEDA EXTRANJERA
OBLIGACIONES DEPOSITARIAS	334,195	No. de Cuentas Depósitos Monetarios	1,966	446
Depósitos Monetarios	87,235	Monto Depósitos Monetarios	53,813	33,422
Depósitos de Ahorro	27,933	No. de Cuentas Depósitos de Ahorro	2,972	108
Depósitos a Plazo	218,940	Monto Depósitos de Ahorro	22,622	5,311
Depósitos a la Orden	4	No. de Cuentas Depósitos a Plazo	830	122
Depósitos con Restricciones	82	Monto Depósitos a Plazo	162,197	56,743
CRÉDITOS OBTENIDOS	3,974	No. de Cuentas a la Orden	180	35
Del Banco Central	-	Monto Depósitos a la Orden	4	1
De Instituciones Financieras Nacionales	-	No. de Cuentas Depósitos con Restricciones	28	3
De Instituciones Financieras Extranjeras	3,974	Monto Depósitos con Restricciones	82	0
Organismos Internacionales	-	No. de Obligaciones Financieras	0	0
OBLIGACIONES FINANCIERAS	-	Monto Obligaciones Financieras	0	0
GASTOS FINANCIEROS POR PAGAR	2,140	POSICIÓN PATRIMONIAL		
CUENTAS POR PAGAR	17,168	CAPITAL COMPUTABLE	110,332	
PROVISIONES	1,609	CAPITAL REQUERIDO	36,839	
SUCURSALES, CASA MATRIZ Y DEPARTAMENTOS	-	POSICIÓN	73,493	
ADSCRITOS	-	INDICADORES FINANCIEROS		
OTRAS OBLIGACIONES	-	LIQUIDEZ		
CRÉDITOS DIFERIDOS	149	Encaje Computable en relación a los Depósitos		
SUMA	359,235	Moneda Nacional	27.71%	
OTRAS CUENTAS ACREEDORAS	60	Moneda Extranjera	18.08%	
CAPITAL CONTABLE	110,332	Liquidez Inmediata	36.87 %	
CAPITAL PAGADO	105,000	SOLVENCIA		
Capital Autorizado	150,000	Patrimonio en relación a Activos	23.49 %	
(-) Capital No Pagado	45,000	Patrimonio en relación a Cartera de Créditos	37.36 %	
Casa Matriz, Capital Asignado	-	Patrimonio en relación a las Captaciones	33.01 %	
APORTACIONES PERMANENTES	-	RENTABILIDAD		
RESERVA DE CAPITAL	2,712	Rentabilidad sobre Patrimonio	3.05 %	
RESERVAS PARA ACTIVOS EXTRAORDINARIOS	-	Rentabilidad sobre Activos	.72 %	
REVALUACIÓN DE ACTIVOS	-	Eficiencia	14.60 %	
OBLIGACIONES SUBORDINADAS	-	CALIDAD DE ACTIVOS		
GANANCIAS Y PÉRDIDAS POR FUSIÓN	-	Cartera Vigente en relación a Cartera Bruta	98.19 %	
VALUACIÓN DE ACTIVOS DE RECUPERACIÓN DUDOSA	750	Cobertura de Cartera Crediticia en Riesgo	77.84 %	
PROVISIÓN DE BENEFICIOS A EMPLEADOS	-			
AJUSTES AL IMPUESTO SOBRE LA RENTA	-			
GANANCIAS O PÉRDIDAS POR CAMBIOS EN EL VALOR DE	-			
MERCADO DE LAS INVERSIONES	-			
RESULTADOS DE EJERCICIOS ANTERIORES	-			
RESULTADOS DEL EJERCICIO	3,370			
TOTAL IGUAL A LA SUMA DEL ACTIVO	469,626			
ESTADO DE RESULTADOS				
PRODUCTOS FINANCIEROS	42,804			
GASTOS FINANCIEROS	22,913			
MARGEN POR INVERSIÓN	19,891			
PRODUCTOS POR SERVICIOS	3,948			
GASTOS POR SERVICIOS	1,146			
MARGEN POR SERVICIOS	2,802			
OTROS PRODUCTOS Y GASTOS DE OPERACIÓN				
Productos	10,023			
Gastos	2,808			
MARGEN OTROS PRODUCTOS Y GASTOS DE OPERACIÓN	7,215			
MARGEN OPERACIONAL BRUTO	29,908			
GASTOS DE ADMINISTRACIÓN	25,542			
MARGEN OPERACIONAL NETO	4,366			
PRODUCTOS Y GASTOS EXTRAORDINARIOS	435			
Productos Extraordinarios	465			
Gastos Extraordinarios	31			
PRODUCTOS Y GASTOS DE EJERCICIOS ANTERIORES	-31			
Productos de Ejercicios Anteriores	95			
Gastos de Ejercicios Anteriores	125			
GANANCIA (PÉRDIDA) BRUTA	4,770			
IMPUESTO SOBRE LA RENTA	1,400			
GANANCIA (PÉRDIDA) NETA	3,370			

BANCO DE INTERÉS PROMEDIO PONDERADAS
AL 31 DE DICIEMBRE DE 2008
(Cifras en miles de Quetzales)

		MONEDA NACIONAL		MONEDA EXTRANJERA
ACTIVO	575,669			
DISPONIBILIDADES	48,956	OPERACIONES ACTIVAS		
Caja	38,909	Préstamos	60.62 %	.00 %
Banco Central	8,890	Documentos Descontados	.00 %	.00 %
Bancos del País	502	OPERACIONES PASIVAS		
Bancos del Exterior	549	Depósitos Monetarios	4.76 %	1.12 %
Cheques a Compensar	105	Depósitos de Ahorro	.00 %	.00 %
Giros sobre el Exterior	-	Depósitos a Plazo	8.81 %	.00 %
INVERSIONES	44,563	Bonos	.00 %	.00 %
En Títulos-Valores para Negociación	-	Pagarés Financieros	.00 %	.00 %
En Títulos-Valores para la Venta	-	Obligaciones Subordinadas	.00 %	.00 %
En Títulos-Valores para su Vencimiento	44,563	Obligaciones Financieras con Restricciones	.00 %	.00 %
Operaciones de Reporto	-	Obligaciones Convertibles en Acciones	.00 %	.00 %
Certificados de Participación	-	ENCAJE LEGAL		
Intereses Pagados en Compra de Valores	-	MONEDA NACIONAL		
SUMA	44,563	MONEDA EXTRANJERA		
(-) Estimaciones por Valuación	-			
CARTERA DE CRÉDITOS	467,272	ENCAJE COMPUTABLE		
Vigente	455,453	61,587		
Vencidos	26,355	ENCAJE REQUERIDO		
SUMA	481,808	56,141		
(-) Estimaciones Por Valuación	14,536	POSICIÓN		
PRODUCTOS FINANCIEROS POR COBRAR	10,631	5,446		
CUENTAS POR COBRAR (Neto)	1,528	CARTERA DE CRÉDITOS		
ACTIVOS REALIZABLES (Neto)	-	MONEDA NACIONAL		
INVERSIONES PERMANENTES (Neto)	-	MONEDA EXTRANJERA		
OTRAS INVERSIONES (Neto)	-	TOTAL DE CARTERA DE CRÉDITOS (BRUTA)		
SUCURSALES, CASA MATRIZ Y DEPARTAMENTOS	-	100.00 %		
ADSCRITOS	-	Vigente		
INMUEBLES Y MUEBLES (Neto)	2,259	94.53 %		
CARGOS DIFERIDOS (Neto)	461	Vencidos en Proceso de Prórroga		
PASIVO	493,763	.00 %		
OBLIGACIONES DEPOSITARIAS	411,826	Vencidos en Cobro Administrativo		
Depósitos Monetarios	137,710	.00 %		
Depósitos de Ahorro	-	Vencidos en Cobro Judicial		
Depósitos a Plazo	274,000	.00 %		
Depósitos a la Orden	-	Monto total de Cartera de Créditos (Bruta)		
Depósitos con Restricciones	115	481,808		
CRÉDITOS OBTENIDOS	-	0		
Del Banco Central	-	DEPÓSITOS		
De Instituciones Financieras Nacionales	-	MONEDA NACIONAL		
De Instituciones Financieras Extranjeras	-	MONEDA EXTRANJERA		
Organismos Internacionales	-	No. de Cuentas Depósitos Monetarios		
OBLIGACIONES FINANCIERAS	-	85,378		
GASTOS FINANCIEROS POR PAGAR	3,004	Monto Depósitos Monetarios		
CUENTAS POR PAGAR	50,366	133,761		
PROVISIONES	8,872	No. de Cuentas Depósitos de Ahorro		
SUCURSALES, CASA MATRIZ Y DEPARTAMENTOS	-	0		
ADSCRITOS	-	Monto Depósitos de Ahorro		
OTRAS OBLIGACIONES	-	0		
CRÉDITOS DIFERIDOS	9,080	No. de Cuentas Depósitos a Plazo		
SUMA	483,147	123		
OTRAS CUENTAS ACREEDORAS	10,616	Monto Depósitos a Plazo		
CAPITAL CONTABLE	81,906	260,110		
CAPITAL PAGADO	105,001	No. de Cuentas a la Orden		
Capital Autorizado	200,000	0		
(-) Capital No Pagado	94,999	Monto Depósitos a la Orden		
Casa Matriz, Capital Asignado	-	0		
APORTACIONES PERMANENTES	-	No. de Cuentas Depósitos con Restricciones		
RESERVA DE CAPITAL	-	316		
RESERVAS PARA ACTIVOS EXTRAORDINARIOS	-	Monto Depósitos con Restricciones		
REVALUACIÓN DE ACTIVOS	-	103		
OBLIGACIONES SUBORDINADAS	-	No. de Obligaciones Financieras		
GANANCIAS Y PÉRDIDAS POR FUSIÓN	-	0		
VALUACIÓN DE ACTIVOS DE RECUPERACIÓN DUDOSA	-	Monto Obligaciones Financieras		
PROVISION DE BENEFICIOS A EMPLEADOS	-	0		
AJUSTES AL IMPUESTO SOBRE LA RENTA	-	POSICIÓN PATRIMONIAL		
GANANCIAS O PÉRDIDAS POR CAMBIOS EN EL VALOR DE	-	CAPITAL COMPUTABLE		
MERCADO DE LAS INVERSIONES	-	81,906		
RESULTADOS DE EJERCICIOS ANTERIORES	-26,939	CAPITAL REQUERIDO		
RESULTADOS DEL EJERCICIO	3,844	47,484		
TOTAL IGUAL A LA SUMA DEL ACTIVO	575,669	POSICIÓN		
ESTADO DE RESULTADOS		INDICADORES FINANCIEROS		
PRODUCTOS FINANCIEROS	292,181	LIQUIDEZ		
GASTOS FINANCIEROS	28,203	Encaje Computable en relación a los Depósitos		
MARGEN POR INVERSIÓN	263,978	Moneda Nacional		
PRODUCTOS POR SERVICIOS	24,913	15.63%		
GASTOS POR SERVICIOS	103	Moneda Extranjera		
MARGEN POR SERVICIOS	24,810	19.57%		
OTROS PRODUCTOS Y GASTOS DE OPERACIÓN		Liquidez Inmediata		
Productos	3,255	11.89 %		
Gastos	83,509	SOLVENCIA		
MARGEN OTROS PRODUCTOS Y GASTOS DE OPERACIÓN	-80,254	Patrimonio en relación a Activos		
OPERACIÓN		14.23 %		
MARGEN OPERACIONAL BRUTO	208,535	Patrimonio en relación a Cartera de Créditos		
GASTOS DE ADMINISTRACIÓN	207,714	17.00 %		
MARGEN OPERACIONAL NETO	821	Patrimonio en relación a las Captaciones		
PRODUCTOS Y GASTOS EXTRAORDINARIOS	4,852	19.89 %		
Productos Extraordinarios	4,898	RENTABILIDAD		
Gastos Extraordinarios	46	Rentabilidad sobre Patrimonio		
PRODUCTOS Y GASTOS DE EJERCICIOS ANTERIORES	-	4.69 %		
Productos de Ejercicios Anteriores	-	Rentabilidad sobre Activos		
Gastos de Ejercicios Anteriores	-	.67 %		
GANANCIA (PÉRDIDA) BRUTA	5,672	Eficiencia		
IMPUESTO SOBRE LA RENTA	1,828	.39 %		
GANANCIA (PÉRDIDA) NETA	3,844	CALIDAD DE ACTIVOS		
		Cartera Vigente en relación a Cartera Bruta		
		94.53 %		
		Cobertura de Cartera Crediticia en Riesgo		
		55.15 %		

CITIBANK, N. A. GUATEMALA
AL 31 DE DICIEMBRE DE 2008
(Cifras en miles de Quetzales)

ACTIVO	1,209,999	TASAS DE INTERÉS PROMEDIO PONDERADAS	MONEDA NACIONAL	MONEDA EXTRANJERA
DISPONIBILIDADES	701,455	OPERACIONES ACTIVAS		
Caja	16,168	Préstamos	11.05 %	.00 %
Banco Central	188,452	Documentos Descontados	.00 %	.00 %
Bancos del País	9,239	OPERACIONES PASIVAS		
Bancos del Exterior	455,413	Depósitos Monetarios	1.24 %	.33 %
Cheques a Compensar	32,183	Depósitos de Ahorro	2.10 %	.00 %
Giros sobre el Exterior	-	Depósitos a Plazo	7.82 %	.00 %
INVERSIONES	381,588	Bonos	.00 %	.00 %
En Títulos-Valores para Negociación	-	Pagarés Financieros	.00 %	.00 %
En Títulos-Valores para la Venta	302,000	Obligaciones Subordinadas	.00 %	.00 %
En Títulos-Valores para su Vencimiento	-	Obligaciones Financieras con Restricciones	.00 %	.00 %
Operaciones de Reporto	79,588	Obligaciones Convertibles en Acciones	.00 %	.00 %
Certificados de Participación	-			
Intereses Pagados en Compra de Valores	-			
SUMA	381,588	ENCAJE LEGAL	MONEDA NACIONAL	MONEDA EXTRANJERA
(-) Estimaciones por Valuación	-	ENCAJE COMPUTABLE	169,979	8,728
CARTERA DE CRÉDITOS	78,234	ENCAJE REQUERIDO	97,525	3,660
Vigente	78,234	POSICIÓN	72,454	5,068
Vencidos	-	CARTERA DE CRÉDITOS	MONEDA NACIONAL	MONEDA EXTRANJERA
SUMA	78,234	TOTAL DE CARTERA DE CRÉDITOS (BRUTA)	100.00 %	.00 %
(-) Estimaciones Por Valuación	-	Vigente	100.00 %	.00 %
PRODUCTOS FINANCIEROS POR COBRAR	11,730	Vencidos en Proceso de Prórroga	.00 %	.00 %
CUENTAS POR COBRAR (Neto)	31,128	Vencidos en Cobro Administrativo	.00 %	.00 %
ACTIVOS REALIZABLES (Neto)	-	Vencidos en Cobro Judicial	.00 %	.00 %
INVERSIONES PERMANENTES (Neto)	180	Monto total de Cartera de Créditos (Bruta)	78,234	0
OTRAS INVERSIONES (Neto)	-			
SUCURSALES, CASA MATRIZ Y DEPARTAMENTOS	-			
ADSCRITOS	-			
INMUEBLES Y MUEBLES (Neto)	2,562			
CARGOS DIFERIDOS (Neto)	3,121			
PASIVO	1,008,829	DEPÓSITOS	MONEDA NACIONAL	MONEDA EXTRANJERA
OBLIGACIONES DEPOSITARIAS	878,444	No. de Cuentas Depósitos Monetarios	291	97
Depósitos Monetarios	852,400	Monto Depósitos Monetarios	622,973	229,427
Depósitos de Ahorro	56	No. de Cuentas Depósitos de Ahorro	3	0
Depósitos a Plazo	25,869	Monto Depósitos de Ahorro	56	0
Depósitos a la Orden	-	No. de Cuentas Depósitos a Plazo	1	0
Depósitos con Restricciones	118	Monto Depósitos a Plazo	25,869	0
CRÉDITOS OBTENIDOS	10,194	No. de Cuentas a la Orden	0	0
Del Banco Central	-	Monto Depósitos a la Orden	0	0
De Instituciones Financieras Nacionales	-	No. de Cuentas Depósitos con Restricciones	11	0
De Instituciones Financieras Extranjeras	10,194	Monto Depósitos con Restricciones	118	0
Organismos Internacionales	-	No. de Obligaciones Financieras	0	0
OBLIGACIONES FINANCIERAS	-	Monto Obligaciones Financieras	0	0
GASTOS FINANCIEROS POR PAGAR	864	POSICIÓN PATRIMONIAL		
CUENTAS POR PAGAR	105,816	CAPITAL COMPUTABLE	193,884	
PROVISIONES	12,083	CAPITAL REQUERIDO	21,190	
SUCURSALES, CASA MATRIZ Y DEPARTAMENTOS	-	POSICIÓN	172,695	
ADSCRITOS	-	INDICADORES FINANCIEROS		
OTRAS OBLIGACIONES	-	LIQUIDEZ		
CRÉDITOS DIFERIDOS	-	Encaje Computable en relación a los Depósitos		
SUMA	1,007,400	Moneda Nacional	26.19%	
OTRAS CUENTAS ACREEDORAS	1,428	Moneda Extranjera	29.60%	
CAPITAL CONTABLE	201,170	Liquidez Inmediata	79.85 %	
CAPITAL PAGADO	84,982	SOLVENCIA		
Capital Autorizado	-	Patrimonio en relación a Activos	16.63 %	
(-) Capital No Pagado	84,982	Patrimonio en relación a Cartera de Créditos	257.14 %	
Casa Matriz, Capital Asignado	-	Patrimonio en relación a las Captaciones	22.90 %	
APORTACIONES PERMANENTES	-	RENTABILIDAD		
RESERVA DE CAPITAL	11,961	Rentabilidad sobre Patrimonio	9.98 %	
RESERVAS PARA ACTIVOS EXTRAORDINARIOS	-	Rentabilidad sobre Activos	1.66 %	
REVALUACIÓN DE ACTIVOS	-	Eficiencia	18.94 %	
OBLIGACIONES SUBORDINADAS	-	CALIDAD DE ACTIVOS		
GANANCIAS Y PÉRDIDAS POR FUSIÓN	-	Cartera Vigente en relación a Cartera Bruta	100.00 %	
VALUACIÓN DE ACTIVOS DE RECUPERACIÓN DUDOSA	-	Cobertura de Cartera Crediticia en Riesgo	.00 %	
PROVISIÓN DE BENEFICIOS A EMPLEADOS	-			
AJUSTES AL IMPUESTO SOBRE LA RENTA	-			
GANANCIAS O PÉRDIDAS POR CAMBIOS EN EL VALOR DE	-			
MERCADO DE LAS INVERSIONES	-			
RESULTADOS DE EJERCICIOS ANTERIORES	84,149			
RESULTADOS DEL EJERCICIO	20,079			
TOTAL IGUAL A LA SUMA DEL ACTIVO	1,209,999			
ESTADO DE RESULTADOS				
PRODUCTOS FINANCIEROS	99,558			
GASTOS FINANCIEROS	33,638			
MARGEN POR INVERSIÓN	65,920			
PRODUCTOS POR SERVICIOS	30,721			
GASTOS POR SERVICIOS	-			
MARGEN POR SERVICIOS	30,721			
OTROS PRODUCTOS Y GASTOS DE OPERACIÓN				
Productos	40,860			
Gastos	12,236			
MARGEN OTROS PRODUCTOS Y GASTOS DE OPERACIÓN	28,623			
MARGEN OPERACIONAL BRUTO	125,265			
GASTOS DE ADMINISTRACIÓN	101,537			
MARGEN OPERACIONAL NETO	23,727			
PRODUCTOS Y GASTOS EXTRAORDINARIOS	-491			
Productos Extraordinarios	20			
Gastos Extraordinarios	512			
PRODUCTOS Y GASTOS DE EJERCICIOS ANTERIORES	366			
Productos de Ejercicios Anteriores	366			
Gastos de Ejercicios Anteriores	-			
GANANCIA (PÉRDIDA) BRUTA	23,602			
IMPUESTO SOBRE LA RENTA	3,523			
GANANCIA (PÉRDIDA) NETA	20,079			

SOCIEDADES FINANCIERAS PRIVADAS

AL 31 DE DICIEMBRE 2008

FINANCIERAS	DIRECCION	TELEFONOS:	FECHA DE APERTURA
FINANCIERA GUATEMALTECA, S. A.	1a. Avenida 11-50, Zona 10 PAGINA Web: -----	2424-1414 FAX: 2332-2879	12/09/1962
FINANCIERA INDUSTRIAL, S. A.	7a. Avenida 5-10, Zona 4 Torre I Centro Financiero Nivel 7 PAGINA Web: www.bi.com.gt	2332-1750 FAX: 2334-5111 EXT. 2317	13/04/1981
FINANCIERA DE INVERSIÓN, S. A.	11 Calle 7-44, Zona 9 PAGINA Web: www.bancoamericano.com.gt	23861700 FAX: 23861753	28/12/1981
FINANCIERA RURAL, S. A.	Avenida Reforma 9-30, Zona 9, Torre BANRURAL, Nivel 9 PAGINA Web: no informaron	2339-8888 FAX: 2361-3892	10/01/1990
FINANCIERA DE OCCIDENTE, S. A.	7a. Avenida 7-33, Zona 9, Edificio Corporativo PAGINA Web: www.occidentecorp.com.gt	2279-9000 FAX: 2279-9303	06/09/1990
FINANCIERA DE CAPITALS, S. A.	Avenida La Reforma 9-76, Zona 9 PAGINA Web: -----	2331-7515 FAX: 2331-2262	07/07/1992
FINANCIERA METROPOLITANA, S. A.	NO PRESENTA INFORMACION PAGINA Web:	TELEFONOS: FAX:	27/11/1992
FINANCIERA SUMMA, S. A.	Diagonal 6, 10-65 Zona 10, Centro Gerencial Las Margaritas, Torre 1, Oficina 102 "A" PAGINA Web: No tiene	23346628/29 - 2427-8662 FAX: 23346628 - 24278618	14/01/1994
FINANCIERA AGRO COMERCIAL, S. A.	Avenida La Reforma 12-01, Zona 10 Edificio Reforma Montufar Torre II Oficina 407 PAGINA Web: No tiene	23602368 FAX: 23602368	11/07/1994
FINANCIERA SAN MIGUEL, S. A.	Diagonal 6, 10-65, Zona 10 Las Margaritas Torre I Oficina 1102 Nivel 11 PAGINA Web: No tiene	2382-9900 FAX: 2382-9999	02/11/1994
FINANCIERA AGROMERCANTIL, S. A.	7a. Avenida 7-30, Zona 9 PAGINA Web: www.agromercantil.com.gt	2338-6565 FAX: 2362-1826	12/08/1996
FINANCIERA UNO, S. A.	18 Calle 5-56, Zona 10 Edificio Unicentro, Nivel 7, Oficina 702 PAGINA Web: -----	2388-3888 FAX: 2366-3475	03/10/1996
FINANCIERA LAS TRES AMERICAS, S. A.	6a. Avenida 11-77, Zona 10, Pent House 6to. Nivel Oficina 6A, Edificio Punto 10 PAGINA Web: No tiene	2362-9471, 2362-0041/42, 5849-1519 FAX: 23620041/42	14/03/1997
FINANCIERA CONSOLIDADA, S. A.	5a. Avenida 15-45, Zona 10 Edificio Centro Empresarial Torre I Nivel 8 PAGINA Web: www.cofinsa.com.gt	2416-6666 FAX: 2327-1758, 2327-1747, 2327-1777	04/08/1997
FINANCIERA DE LOS TRABAJADORES, S. A.	Avenida Reforma 6-20, Zona 9 PAGINA Web: -----	2410-2600 EXT. 40227, FAX: 40228, 40226 Y 40621 -----	18/02/1998
FINANCIERA CREDICORP, S. A.	3a. Calle 7-43, Zona 9 PAGINA Web: www.credicorpsa.com	2334-4929 AL 32 FAX: 2334-4933	03/12/2001
FINANCIERA G & T CONTINENTAL, S. A.	6a. Avenida 9-08, Zona 9, Edificio Plaza Continental PAGINA Web: www.gytcontinental.com.gt	23386801 FAX: 23386868 Ext. 1736	01/03/2005

SOCIEDADES FINANCIERAS PRIVADAS
BALANCE GENERAL CONDENSADO CONSOLIDADO
AL 31 DE DICIEMBRE DE 2008
(Cifras en miles de Quetzales)

	MONEDA NACIONAL	MONEDA EXTRANJERA	TOTAL		MONEDA NACIONAL	MONEDA EXTRANJERA	TOTAL
ACTIVO	4,343,075	1,364,844	5,707,918	PASIVO	3,581,697	1,214,505	4,796,202
DISPONIBILIDADES	90,233	117,437	207,670	OBLIGACIONES DEPOSITARIAS	0	0	0
Caja	2,672	492	3,164	Depósitos Monetarios	0	0	0
Banco Central	7,249	14,168	21,416	Depósitos de Ahorro	0	0	0
Bancos del País	80,313	76,843	157,155	Depósitos a Plazo	0	0	0
Bancos del Exterior	0	24,655	24,655	Depósitos a la Orden	0	0	0
Cheques a Compensar	0	0	0	Depósitos con Restricciones	0	0	0
Giros sobre el Exterior	0	1,279	1,279	CRÉDITOS OBTENIDOS	77,304	132,017	209,321
INVERSIONES	2,840,972	373,826	3,214,798	Del Banco Central	0	0	0
En Títulos-Valores para Negociación	0	0	0	De Instituciones Financieras Nacionales	65,470	0	65,470
En Títulos-Valores para la Venta	1,292,596	93,485	1,386,081	De Instituciones Financieras Extranjeras	6,120	683	6,803
En Títulos-Valores para su Vencimiento	1,014,064	209,699	1,223,763	De Organismos Internacionales	5,714	131,334	137,048
Operaciones de Reporto	532,636	71,202	603,837	OBLIGACIONES FINANCIERAS	3,430,337	1,061,125	4,491,462
Certificados de Participación	0	0	0	GASTOS FINANCIEROS POR PAGAR	13,613	5,308	18,922
Intereses Pagados en Compra de Valolres	1,677	374	2,051	CUENTAS POR PAGAR	38,853	5,455	44,309
SUMA	2,840,972	374,760	3,215,732	PROVISIONES	5,346	0	5,346
(-) Estimaciones por Valuación	0	934	934	SUC., CASA MATRIZ Y DEPTOS. ADSCRITOS	0	0	0
CARTERA DE CRÉDITOS	914,859	562,165	1,477,024	OTRAS OBLIGACIONES	0	7,782	7,782
Vigente	843,502	540,289	1,383,791	CRÉDITOS DIFERIDOS	1,219	511	1,730
Vencida	107,844	22,032	129,876	SUMA	3,566,672	1,212,197	4,778,870
SUMA	951,347	562,321	1,513,667	OTRAS CUENTAS ACREEDORAS	15,024	2,308	17,332
(-) Estimaciones Por Valuación	36,488	156	36,644	CAPITAL CONTABLE	911,716		911,716
PRODUCTOS FINANCIEROS POR COBRAR	68,139	7,550	75,690	CAPITAL PAGADO	641,203		641,203
CUENTAS POR COBRAR (Neto)	31,619	6,136	37,755	Capital Autorizado	1,544,000		1,544,000
BIENES REALIZABLES (Neto)	21,168	0	21,168	Capital no Pagado (-)	902,797		902,797
INVERSIONES PERMANENTES (Neto)	22,993	78,928	101,921	Casa Matriz, Capital Asignado	0		0
OTRAS INVERSIONES (Neto)	278,053	218,623	496,675	APORTACIONES PERMANENTES	0		0
SUC., CASA MATRIZ Y DEPTOS. ADSCRITOS	0	0	0	RESERVAS DE CAPITAL	154,242		154,242
INMUEBLES Y MUEBLES (Neto)	55,727	0	55,727	RESERVAS PARA ACTIVOS EXTRAORDINARIOS	0		0
CARGOS DIFERIDOS (Neto)	19,312	178	19,490	REVALUACIÓN DE ACTIVOS	0		0
				OBLIGACIONES SUBORDINADAS	0		0
				GANANCIAS Y PERDIDAS POR FUSIÓN	0		0
				VALUACIÓN DE ACTIVOS DE RECUPERACIÓN DUDOSA	24,323		24,323
				PROVISIÓN DE BENEFICIOS A EMPLEADOS	0		0
				AJUSTES AL IMPUESTO SOBRE LA RENTA	0		0
				GANANCIAS O PÉRDIDAS POR CAMBIOS EN EL VALOR DE	14,963		14,963
				MERCADO DE LAS INVERSIONES	0		0
				RESULTADO DE EJERCICIOS ANTERIORES	41,569		41,569
				RESULTADOS DEL EJERCICIO	113,989		113,989
				TOTAL IGUAL A LA SUMA DEL ACTIVO			5,707,918

SOCIEDADES FINANCIERAS PRIVADAS
ESTADO DE RESULTADOS CONDENSADO CONSOLIDADO
DEL 1 DE ENERO AL 31 DE DICIEMBRE DE 2008
(Cifras en miles de Quetzales)

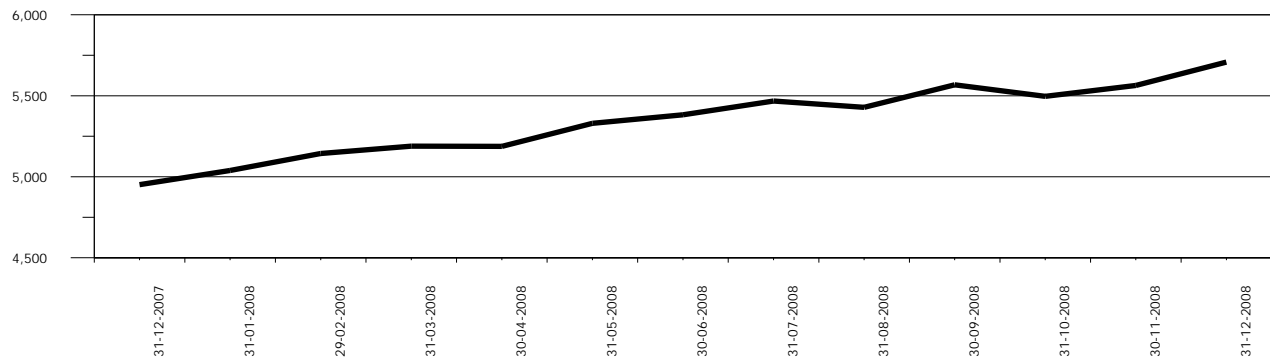
	TOTAL
PRODUCTOS FINANCIEROS	462,896
GASTOS FINANCIEROS	299,237
MARGEN POR INVERSIÓN	163,659
PRODUCTOS POR SERVICIOS	41,440
GASTOS POR SERVICIOS	1,072
MARGEN POR SERVICIOS	40,368
OTROS PRODUCTOS Y GASTOS DE OPERACIÓN	
Productos	16,017
Gastos	5,729
MARGEN DE OTROS PRODUCTOS Y GASTOS DE OPERACIÓN	10,287
MARGEN OPERACIONAL BRUTO	214,315
GASTOS DE ADMINISTRACIÓN	80,179
MARGEN OPERACIONAL NETO	134,135
PRODUCTOS Y GASTOS EXTRAORDINARIOS	1,346
Productos Extraordinarios	4,430
Gastos Extraordinarios	3,085
PRODUCTOS Y GASTOS DE EJERCICIOS ANTERIORES	2,143
Productos de Ejercicios Anteriores	2,984
Gastos de Ejercicios Anteriores	841
GANANCIA (PÉRDIDA) BRUTA	137,624
IMPUESTO SOBRE LA RENTA	23,636
GANANCIA (PÉRDIDA) NETA	113,989

SOCIEDADES FINANCIERAS PRIVADAS

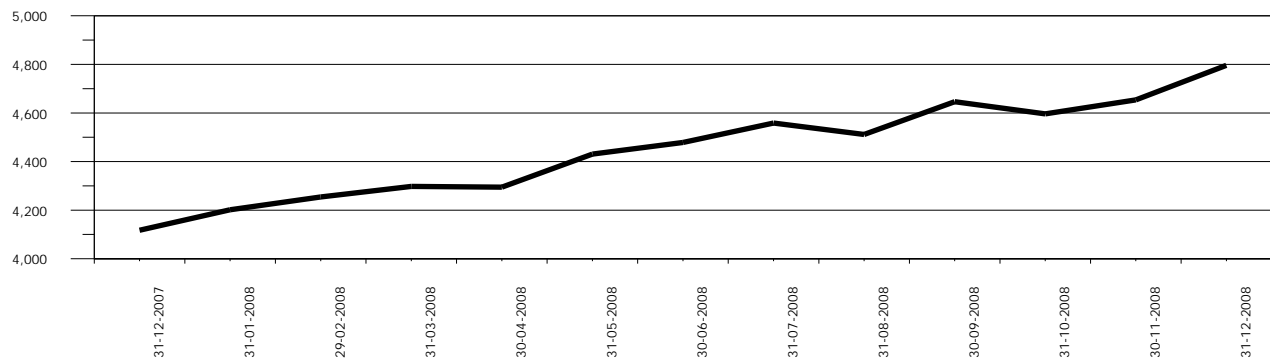
COMPORTAMIENTO DE LOS PRINCIPALES RUBROS

(Cifras en millones de Quetzales)

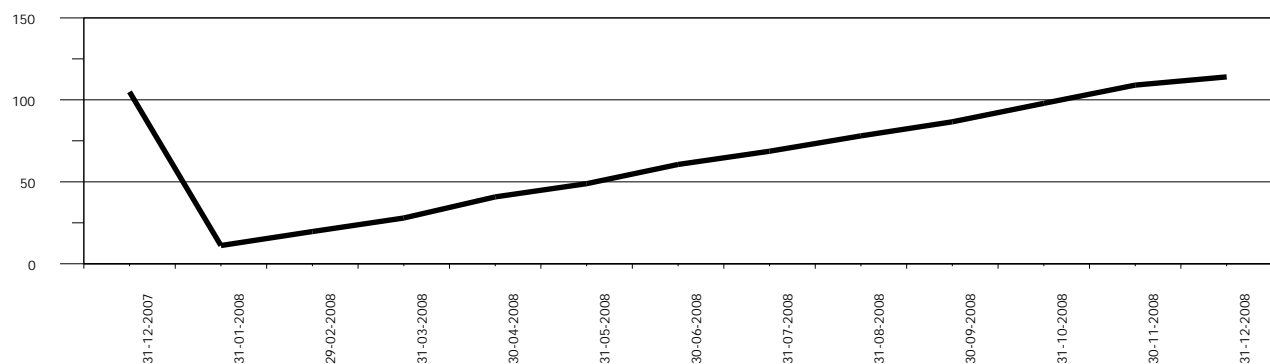
COMPORTAMIENTO DEL ACTIVO



COMPORTAMIENTO DEL PASIVO



COMPORTAMIENTO DEL RESULTADO

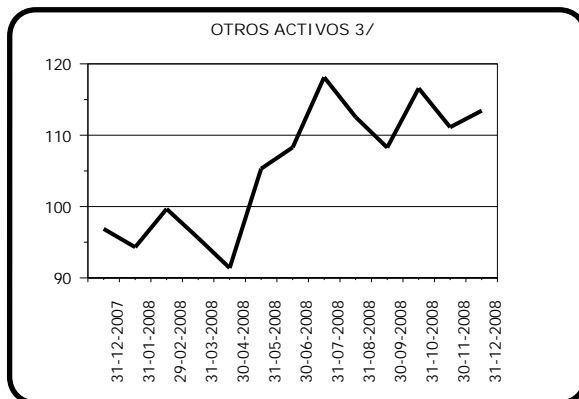
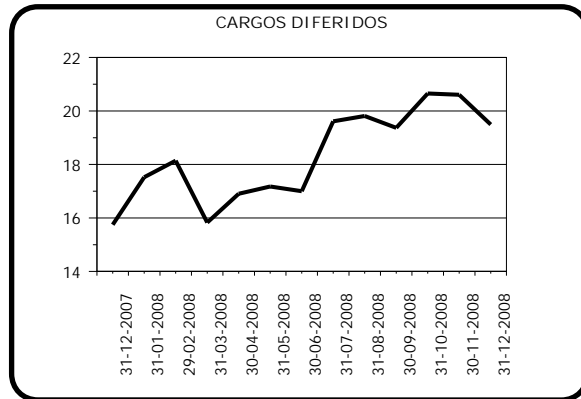
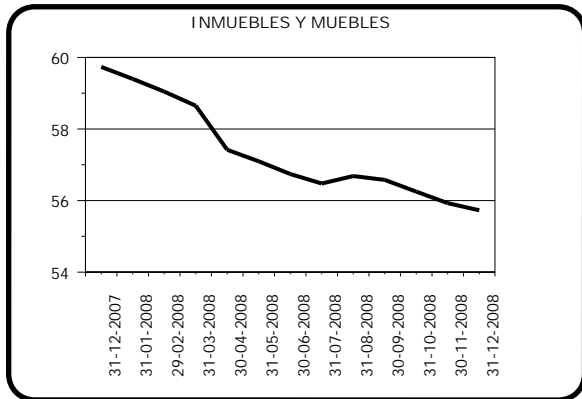
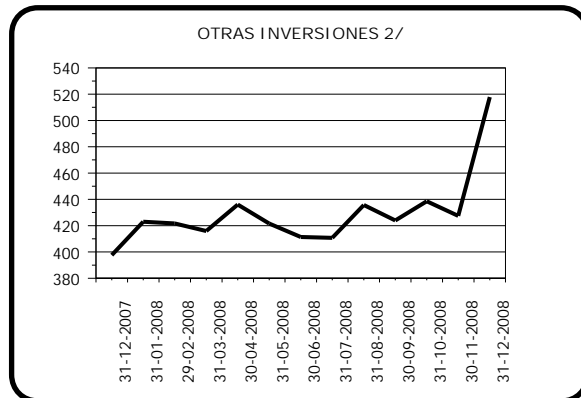
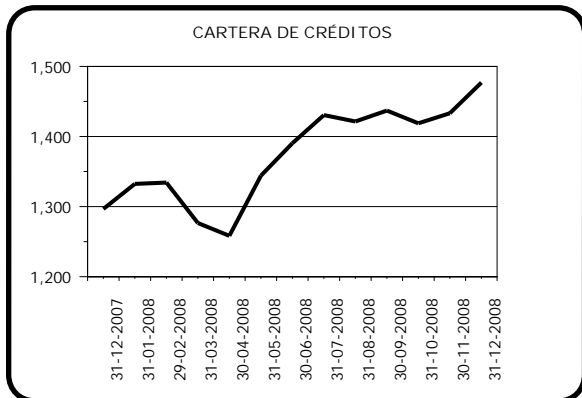
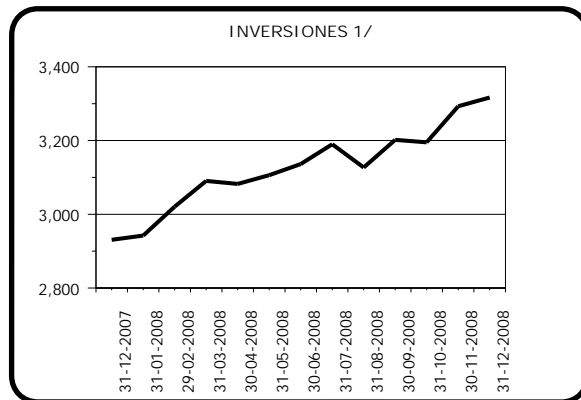
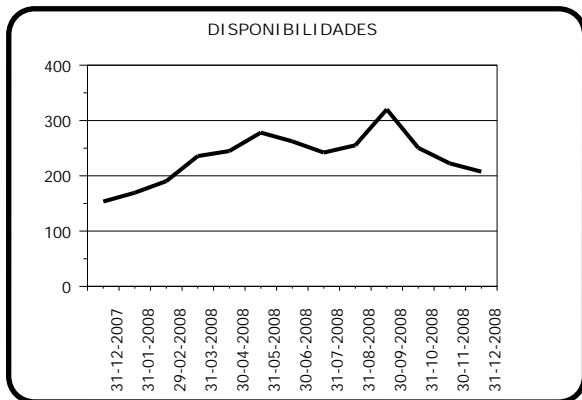


SOCIEDADES FINANCIERAS PRIVADAS

ACTIVO

COMPORTAMIENTO DE LOS PRINCIPALES RUBROS

(Cifras en millones de Quetzales)



1/ Incluye: Inversiones permanentes.

2/ Incluye: Bienes realizables.

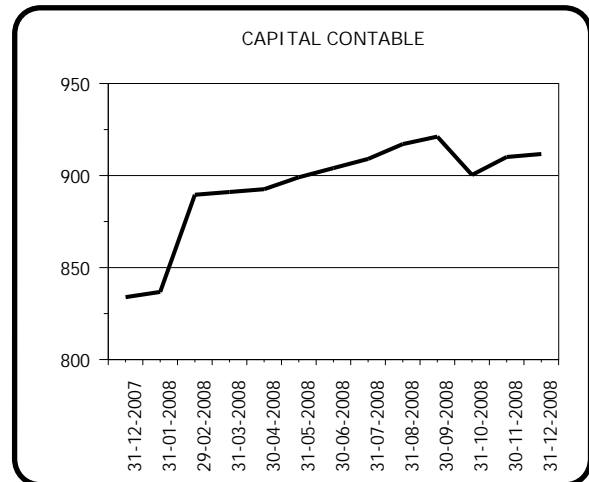
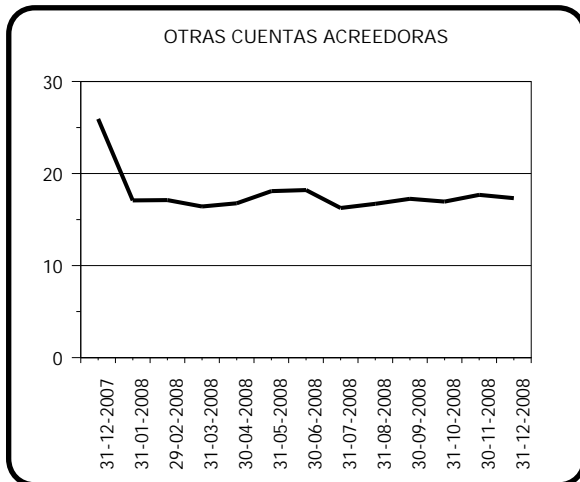
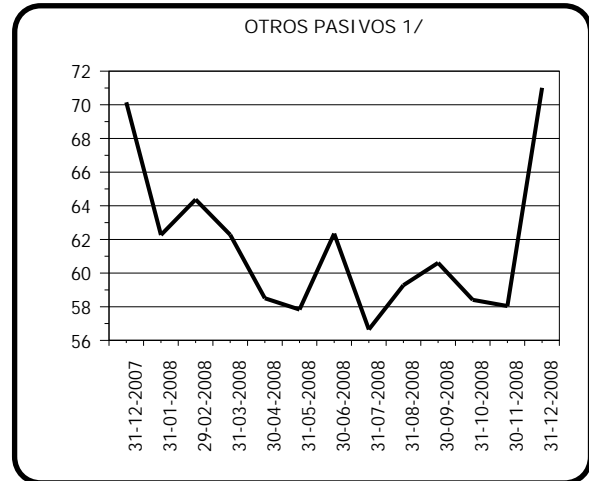
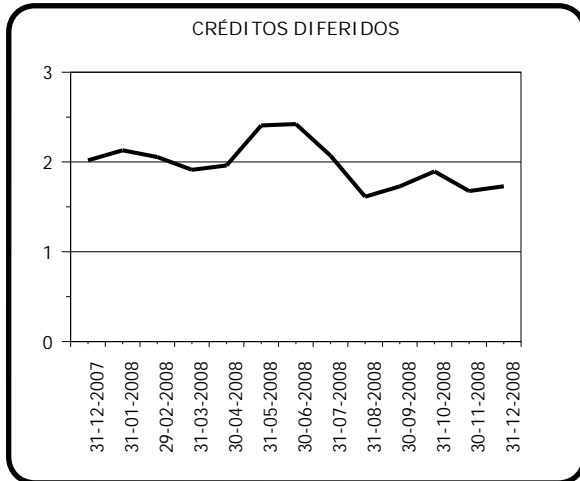
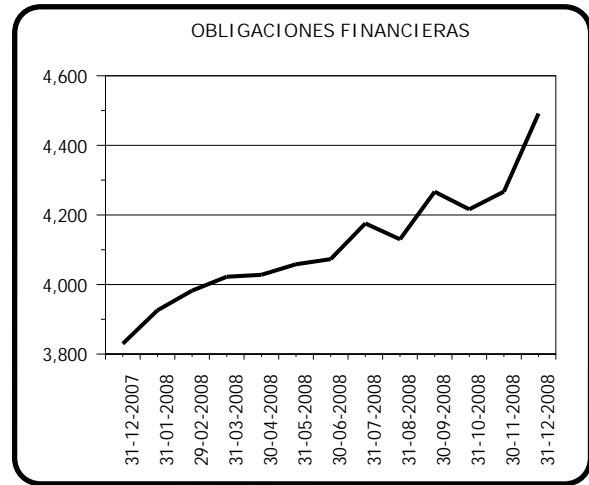
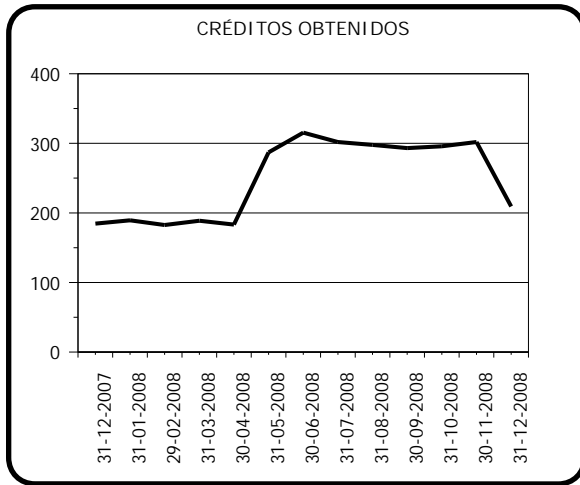
3/ Incluye: Cuentas por cobrar y productos financieros por cobrar.

SOCIEDADES FINANCIERAS PRIVADAS

PASIVO

COMPORTAMIENTO DE LOS PRINCIPALES RUBROS

(Cifras en millones de Quetzales)



1/ Incluye: Cuentas por pagar, gastos financieros por pagar y otras obligaciones.

SOCIEDADES FINANCIERAS PRIVADAS

PRESENTACION POR RUBROS

AL 31 DE DICIEMBRE DE 2008

(Cifras en miles de Quetzales)

ACTIVO		PASIVO		CAPITAL CONTABLE	
G & T CONTINENTAL, S. A.	1,489,273	G & T CONTINENTAL, S. A.	1,375,121	DE OCCIDENTE, S. A.	158,669
INDUSTRIAL, S. A.	1,025,406	INDUSTRIAL, S. A.	945,377	CONSOLIDADA, S. A.	155,016
CONSOLIDADA, S. A.	920,053	CONSOLIDADA, S. A.	765,036	G & T CONTINENTAL, S. A.	114,152
GUATEMALTECA, S. A.	712,241	GUATEMALTECA, S. A.	636,760	RURAL, S. A.	83,096
DE OCCIDENTE, S. A.	415,280	DE OCCIDENTE, S. A.	256,610	INDUSTRIAL, S. A.	80,029
SAN MIGUEL, S. A.	248,169	SAN MIGUEL, S. A.	196,807	GUATEMALTECA, S. A.	75,481
DE INVERSIÓN, S. A.	203,788	DE INVERSIÓN, S. A.	161,118	SAN MIGUEL, S. A.	51,362
CREDICORP, S. A.	175,899	CREDICORP, S. A.	143,153	DE INVERSIÓN, S. A.	42,670
RURAL, S. A.	170,845	DE LOS TRABAJADORES, S. A.	102,814	DE LOS TRABAJADORES, S. A.	39,404
DE LOS TRABAJADORES, S. A.	142,218	RURAL, S. A.	87,749	CREDICORP, S. A.	32,745
SUMMA, S. A.	71,013	SUMMA, S. A.	61,518	DE CAPITALES, S. A.	27,183
AGROMERCANTIL, S. A.	70,742	AGROMERCANTIL, S. A.	56,430	LAS TRES AMERICAS, S. A.	18,941
DE CAPITALES, S. A.	27,336	LAS TRES AMERICAS, S. A.	7,401	AGROMERCANTIL, S. A.	14,312
LAS TRES AMERICAS, S. A.	26,342	UNO, S. A.	154	SUMMA, S. A.	9,495
UNO, S. A.	9,316	DE CAPITALES, S. A.	153	UNO, S. A.	9,162
TOTAL	5,707,918	TOTAL	4,796,202	TOTAL	911,716
CARTERA DE CRÉDITOS		OBLIGACIONES FINANCIERAS		RESULTADO DEL EJERCICIO	
CONSOLIDADA, S. A.	472,198	G & T CONTINENTAL, S. A.	1,329,748	CONSOLIDADA, S. A.	27,043
GUATEMALTECA, S. A.	181,576	INDUSTRIAL, S. A.	943,108	INDUSTRIAL, S. A.	22,558
DE INVERSIÓN, S. A.	156,997	CONSOLIDADA, S. A.	641,071	G & T CONTINENTAL, S. A.	17,760
DE OCCIDENTE, S. A.	142,861	GUATEMALTECA, S. A.	619,795	DE OCCIDENTE, S. A.	11,343
G & T CONTINENTAL, S. A.	136,016	DE OCCIDENTE, S. A.	223,163	GUATEMALTECA, S. A.	9,536
SAN MIGUEL, S. A.	113,390	SAN MIGUEL, S. A.	170,282	CREDICORP, S. A.	8,567
RURAL, S. A.	98,908	DE INVERSIÓN, S. A.	159,408	SAN MIGUEL, S. A.	5,599
DE LOS TRABAJADORES, S. A.	76,382	CREDICORP, S. A.	122,094	DE INVERSIÓN, S. A.	4,297
SUMMA, S. A.	47,868	DE LOS TRABAJADORES, S. A.	97,224	RURAL, S. A.	3,673
INDUSTRIAL, S. A.	24,718	RURAL, S. A.	85,111	AGROMERCANTIL, S. A.	1,994
LAS TRES AMERICAS, S. A.	13,438	AGROMERCANTIL, S. A.	54,449	DE CAPITALES, S. A.	994
CREDICORP, S. A.	5,850	SUMMA, S. A.	41,659	DE LOS TRABAJADORES, S. A.	486
DE CAPITALES, S. A.	5,224	LAS TRES AMERICAS, S. A.	4,349	SUMMA, S. A.	368
AGROMERCANTIL, S. A.	1,599	DE CAPITALES, S. A.	0	UNO, S. A.	186
UNO, S. A.	0	UNO, S. A.	0	LAS TRES AMERICAS, S. A.	(416)
TOTAL	1,477,024	TOTAL	4,491,462	TOTAL	113,989

POSICION DE DEPOSITO LEGAL AL FINAL DEL MES

Moneda Nacional y Extranjera

AL 31 DE DICIEMBRE DE 2008

(Cifras en miles)

	DEPÓSITO COMPUTABLE	DEPÓSITO REQUERIDO	POSICIÓN
Quetzales	2,407,811	29,963	2,377,848
Dólares de los Estados Unidos	36,326	2,010	34,316

SOCIEDADES FINANCIERAS PRIVADAS

CARTERA DE CREDITOS SEGUN SU CLASIFICACION CONTABLE EN MONEDA NACIONAL

AL 31 DE DICIEMBRE DE 2008

(Cifras en miles de Quetzales)

	SOCIEDADES FINANCIERAS	GUATEMALTECA, S. A.	INDUSTRIAL, S. A.	DE INVERSIÓN, S. A.	RURAL, S. A.
TOTAL DE CARTERA DE CRÉDITOS (NETA)	914,859	62,678	10,734	112,286	88,302
CARTERA DE CRÉDITOS	873,048	63,757	10,834	114,845	90,122
Fiduciarios	377,919	25,727	10,781	56,281	6,248
Prendarios - Fiduciarios	24,153	0	0	0	20,623
Prendarios	15,795	300	0	0	14,386
Hipotecarios - Fiduciarios	113,262	11,159	0	0	35,488
Hipotecarios - Prendarios	16,351	68	0	0	0
Hipotecarios	213,698	26,503	53	58,563	13,377
Con Bono de Prenda	0	0	0	0	0
Hipotecarios - Prendarios - Fiduciarios	0	0	0	0	0
Con Garantía de Obligaciones Propias	111,869	0	0	0	0
OTROS CRÉDITOS	78,299	11,830	0	0	0
Documentos Descontados	35,925	270	0	0	0
Documentos por Cobrar	4,417	0	0	0	0
Pagos por Cartas de Crédito	6,087	6,087	0	0	0
Tarjetas de Crédito	0	0	0	0	0
Factoraje	24,082	0	0	0	0
Créditos Cuenta Depósitos Monetarios	0	0	0	0	0
Deudores Venta Activos Extraordinarios	2,534	219	0	0	0
Deudores Venta De Inmuebles y Muebles	0	0	0	0	0
Arrendamiento Financiero	5,254	5,254	0	0	0
Otros	0	0	0	0	0
SUMA	951,347	75,587	10,834	114,845	90,122
Menos Estimaciones por Valuación	36,488	12,909	100	2,559	1,820

	UNO, S. A.	LAS TRES AMERICAS, S. A.	CONSOLIDADA, S. A.	DE LOS TRABAJADORES, S. A.	CREDICORP, S. A.
TOTAL DE CARTERA DE CRÉDITOS (NETA)	0	13,438	241,063	71,079	5,850
CARTERA DE CRÉDITOS	0	13,438	241,063	39,354	5,850
Fiduciarios	0	12,513	103,134	13,863	0
Prendarios - Fiduciarios	0	0	1,228	455	0
Prendarios	0	0	33	370	40
Hipotecarios - Fiduciarios	0	0	25,613	21,844	0
Hipotecarios - Prendarios	0	0	15,955	329	0
Hipotecarios	0	925	3,142	2,494	5,810
Con Bono de Prenda	0	0	0	0	0
Hipotecarios - Prendarios - Fiduciarios	0	0	0	0	0
Con Garantía de Obligaciones Propias	0	0	91,958	0	0
OTROS CRÉDITOS	0	0	0	35,438	0
Documentos Descontados	0	0	0	35,438	0
Documentos por Cobrar	0	0	0	0	0
Pagos por Cartas de Crédito	0	0	0	0	0
Tarjetas de Crédito	0	0	0	0	0
Factoraje	0	0	0	0	0
Créditos Cuenta Depósitos Monetarios	0	0	0	0	0
Deudores Venta Activos Extraordinarios	0	0	0	0	0
Deudores Venta De Inmuebles y Muebles	0	0	0	0	0
Arrendamiento Financiero	0	0	0	0	0
Otros	0	0	0	0	0
SUMA	0	13,438	241,063	74,793	5,850
Menos Estimaciones por Valuación	0	0	0	3,714	0

SOCIEDADES FINANCIERAS PRIVADAS

CARTERA DE CREDITOS SEGUN SU CLASIFICACION CONTABLE EN MONEDA NACIONAL

AL 31 DE DICIEMBRE DE 2008

(Cifras en miles de Quetzales)

	DE OCCIDENTE, S. A.	DE CAPITALES, S. A.	SUMMA, S. A.	SAN MIGUEL, S. A.	AGROMERCANTIL, S. A.
TOTAL DE CARTERA DE CRÉDITOS (NETA)	108,758	4,554	28,395	57,292	905
CARTERA DE CRÉDITOS	109,429	4,554	8,394	53,451	905
Fiduciarios	76,342	1,200	6,314	18,243	905
Prendarios - Fiduciarios	0	0	409	1,438	0
Prendarios	0	0	666	0	0
Hipotecarios - Fiduciarios	0	0	1,006	18,153	0
Hipotecarios - Prendarios	0	0	0	0	0
Hipotecarios	28,021	3,354	0	14,508	0
Con Bono de Prenda	0	0	0	0	0
Hipotecarios - Prendarios - Fiduciarios	0	0	0	0	0
Con Garantía de Obligaciones Propias	5,066	0	0	1,109	0
OTROS CRÉDITOS	0	0	20,168	3,913	0
Documentos Descontados	0	0	0	0	0
Documentos por Cobrar	0	0	0	0	0
Pagos por Cartas de Crédito	0	0	0	0	0
Tarjetas de Crédito	0	0	0	0	0
Factoraje	0	0	20,168	3,913	0
Créditos Cuenta Depósitos Monetarios	0	0	0	0	0
Deudores Venta Activos Extraordinarios	0	0	0	0	0
Deudores Venta De Inmuebles y Muebles	0	0	0	0	0
Arrendamiento Financiero	0	0	0	0	0
Otros	0	0	0	0	0
SUMA	109,429	4,554	28,563	57,364	905
Menos Estimaciones por Valuación	671	0	168	72	0

G & T CONTINENTAL, S. A.

TOTAL DE CARTERA DE CRÉDITOS (NETA)	109,525
CARTERA DE CRÉDITOS	117,052
Fiduciarios	46,369
Prendarios - Fiduciarios	0
Prendarios	0
Hipotecarios - Fiduciarios	0
Hipotecarios - Prendarios	0
Hipotecarios	56,948
Con Bono de Prenda	0
Hipotecarios - Prendarios - Fiduciarios	0
Con Garantía de Obligaciones Propias	13,735
OTROS CRÉDITOS	6,949
Documentos Descontados	218
Documentos por Cobrar	4,417
Pagos por Cartas de Crédito	0
Tarjetas de Crédito	0
Factoraje	0
Créditos Cuenta Depósitos Monetarios	0
Deudores Venta Activos Extraordinarios	2,315
Deudores Venta De Inmuebles y Muebles	0
Arrendamiento Financiero	0
Otros	0
SUMA	124,001
Menos Estimaciones por Valuación	14,477

SOCIEDADES FINANCIERAS PRIVADAS

CARTERA DE CREDITOS SEGUN SU CLASIFICACION CONTABLE EN MONEDA EXTRANJERA

AL 31 DE DICIEMBRE DE 2008

(Cifras en miles de Quetzales)

	SOCIEDADES FINANCIERAS	GUATEMALTECA, S. A.	INDUSTRIAL, S. A.	DE INVERSIÓN, S. A.	RURAL, S. A.
TOTAL DE CARTERA DE CRÉDITOS (NETA)	562,165	118,897	13,984	44,711	10,606
CARTERA DE CRÉDITOS	544,089	114,413	13,984	44,711	10,606
Fiduciarios	277,272	58,591	13,984	4,807	2,140
Fiduciarios - Prendarios	4,000	2,433	0	194	0
Prendarios	2,824	406	0	0	600
Hipotecarios - Fiduciarios	114,195	12,482	0	0	3,953
Hipotecarios - Prendarios	929	0	0	0	0
Hipotecarios	133,050	40,500	0	39,711	3,913
Con Bono de Prenda	0	0	0	0	0
Hipotecarios - Prendarios - Fiduciarios	4,136	0	0	0	0
Con Garantía de Obligaciones Propias	7,683	0	0	0	0
OTROS CRÉDITOS	18,231	4,484	0	0	0
Documentos Descontados	294	0	0	0	0
Documentos por Cobrar	2,489	1,795	0	0	0
Pagos por Cartas de Crédito	0	0	0	0	0
Tarjetas de Crédito	0	0	0	0	0
Factoraje	12,760	0	0	0	0
Créditos Cuenta Depósitos Monetarios	0	0	0	0	0
Deudores Venta Activos Extraordinarios	0	0	0	0	0
Deudores Venta de Inmuebles y Muebles	0	0	0	0	0
Arrendamiento Financiero	2,689	2,689	0	0	0
Otros	0	0	0	0	0
SUMA	562,321	118,897	13,984	44,711	10,606
Menos Estimaciones por Valuación	156	0	0	0	0

	UNO, S. A.	LAS TRES AMERICAS, S. A.	CONSOLIDADA, S. A.	DE LOS TRABAJADORES, S. A.	CREDICORP, S. A.
TOTAL DE CARTERA DE CRÉDITOS (NETA)	0	0	231,135	5,302	0
CARTERA DE CRÉDITOS	0	0	231,135	5,009	0
Fiduciarios	0	0	132,540	4,231	0
Fiduciarios - Prendarios	0	0	392	0	0
Prendarios	0	0	0	0	0
Hipotecarios - Fiduciarios	0	0	75,038	0	0
Hipotecarios - Prendarios	0	0	0	0	0
Hipotecarios	0	0	18,660	778	0
Con Bono de Prenda	0	0	0	0	0
Hipotecarios - Prendarios - Fiduciarios	0	0	4,136	0	0
Con Garantía de Obligaciones Propias	0	0	368	0	0
OTROS CRÉDITOS	0	0	0	294	0
Documentos Descontados	0	0	0	294	0
Documentos por Cobrar	0	0	0	0	0
Pagos por Cartas de Crédito	0	0	0	0	0
Tarjetas de Crédito	0	0	0	0	0
Factoraje	0	0	0	0	0
Créditos Cuenta Depósitos Monetarios	0	0	0	0	0
Deudores Venta Activos Extraordinarios	0	0	0	0	0
Deudores Venta de Inmuebles y Muebles	0	0	0	0	0
Arrendamiento Financiero	0	0	0	0	0
Otros	0	0	0	0	0
SUMA	0	0	231,135	5,302	0
Menos Estimaciones por Valuación	0	0	0	0	0

SOCIEDADES FINANCIERAS PRIVADAS

CARTERA DE CREDITOS SEGUN SU CLASIFICACION CONTABLE EN MONEDA EXTRANJERA

AL 31 DE DICIEMBRE DE 2008

(Cifras en miles de Quetzales)

	DE OCCIDENTE, S. A.	DE CAPITALES, S. A.	SUMMA, S. A.	SAN MIGUEL, S. A.	AGROMERCANTIL, S. A.
TOTAL DE CARTERA DE CRÉDITOS (NETA)	34,103	670	19,473	56,097	694
CARTERA DE CRÉDITOS	34,103	670	6,869	56,097	0
Fiduciarios	19,364	0	3,758	12,922	0
Fiduciarios - Prendarios	0	0	981	0	0
Prendarios	0	670	1,148	0	0
Hipotecarios - Fiduciarios	0	0	982	21,739	0
Hipotecarios - Prendarios	0	0	0	929	0
Hipotecarios	7,424	0	0	20,507	0
Con Bono de Prenda	0	0	0	0	0
Hipotecarios - Prendarios - Fiduciarios	0	0	0	0	0
Con Garantía de Obligaciones Propias	7,315	0	0	0	0
OTROS CRÉDITOS	-0	0	12,760	0	694
Documentos Descontados	0	0	0	0	0
Documentos por Cobrar	0	0	0	0	694
Pagos por Cartas de Crédito	0	0	0	0	0
Tarjetas de Crédito	0	0	0	0	0
Factoraje	0	0	12,760	0	0
Créditos Cuenta Depósitos Monetarios	0	0	0	0	0
Deudores Venta Activos Extraordinarios	0	0	0	0	0
Deudores Venta de Inmuebles y Muebles	0	0	0	0	0
Arrendamiento Financiero	0	0	0	0	0
Otros	-0	0	0	0	0
SUMA	34,103	670	19,629	56,097	694
Menos Estimaciones por Valuación	0	0	156	0	0

G & T CONTINENTAL, S. A.

TOTAL DE CARTERA DE CRÉDITOS (NETA)	26,491
CARTERA DE CRÉDITOS	26,491
Fiduciarios	24,935
Fiduciarios - Prendarios	0
Prendarios	0
Hipotecarios - Fiduciarios	0
Hipotecarios - Prendarios	0
Hipotecarios	1,556
Con Bono de Prenda	0
Hipotecarios - Prendarios - Fiduciarios	0
Con Garantía de Obligaciones Propias	0
OTROS CRÉDITOS	0
Documentos Descontados	0
Documentos por Cobrar	0
Pagos por Cartas de Crédito	0
Tarjetas de Crédito	0
Factoraje	0
Créditos Cuenta Depósitos Monetarios	0
Deudores Venta Activos Extraordinarios	0
Deudores Venta de Inmuebles y Muebles	0
Arrendamiento Financiero	0
Otros	0
SUMA	26,491
Menos Estimaciones por Valuación	0

SOCIEDADES FINANCIERAS PRIVADAS

INTEGRACION DE LA CARTERA

AL 31 DE DICIEMBRE DE 2008

(Cifras en miles de Quetzales)

	TOTAL CARTERA			TOTAL VIGENTE			TOTAL VENCIDA		
	M/N	M/E	TOTAL	M/N	M/E	TOTAL	M/N	M/E	TOTAL
FINANCIERAS PRIVADAS									
GUATEMALTECA, S. A.	75,587	118,897	194,484	62,824	108,924	171,748	12,763	9,973	22,736
INDUSTRIAL, S. A.	10,834	13,984	24,818	10,834	13,984	24,818	0	0	0
DE INVERSIÓN, S. A.	114,845	44,711	159,556	113,270	44,559	157,830	1,574	152	1,726
RURAL, S. A.	90,122	10,606	100,728	84,245	8,854	93,099	5,877	1,753	7,629
DE OCCIDENTE, S. A.	109,429	34,103	143,532	109,429	34,103	143,532	0	0	0
DE CAPITALES, S. A.	4,554	670	5,224	4,554	670	5,224	0	0	0
SUMMA, S. A.	28,563	19,629	48,192	27,457	17,954	45,410	1,106	1,675	2,781
SAN MIGUEL, S. A.	57,364	56,097	113,462	57,004	56,097	113,101	360	0	360
AGROMERCANTIL, S. A.	905	694	1,599	905	694	1,599	0	0	0
UNO, S. A.	0	0	0	0	0	0	0	0	0
LAS TRES AMERICAS, S. A.	13,438	0	13,438	13,438	0	13,438	0	0	0
CONSOLIDADA, S. A.	241,063	231,135	472,198	240,094	224,540	464,634	969	6,595	7,564
DE LOS TRABAJADORES, S. A.	74,793	5,302	80,095	11,861	3,419	15,281	62,931	1,883	64,814
CREDICORP, S. A.	5,850	0	5,850	5,099	0	5,099	751	0	751
G & T CONTINENTAL, S. A.	124,001	26,491	150,492	102,487	26,491	128,978	21,515	0	21,515
	951,347	562,321	1,513,667	843,502	540,289	1,383,791	107,844	22,032	129,876

SOCIEDADES FINANCIERAS PRIVADAS

INTEGRACION DE LA CARTERA VENCIDA

AL 31 DE DICIEMBRE DE 2008

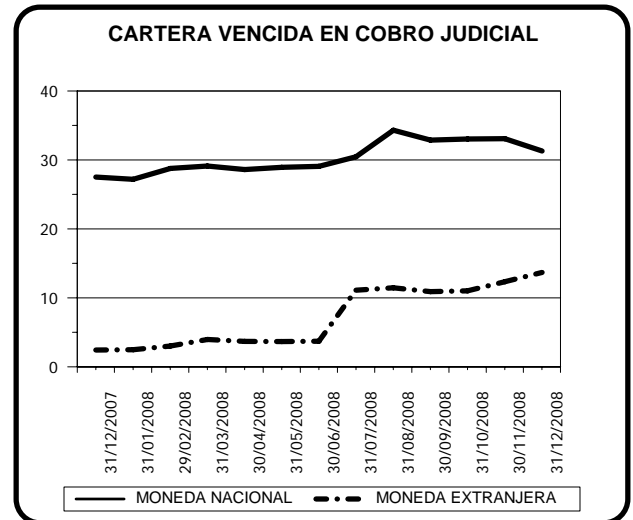
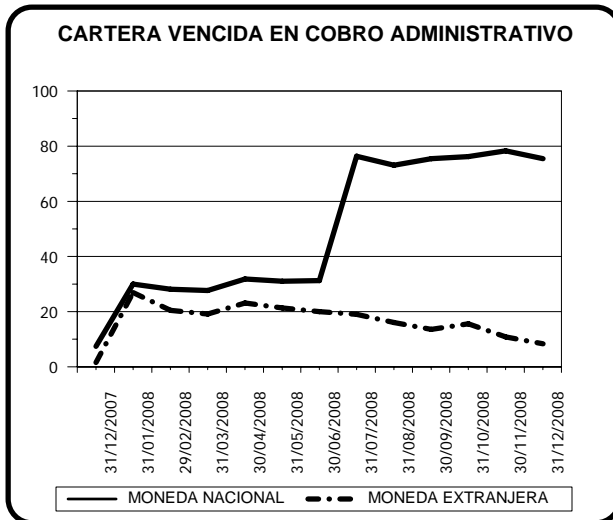
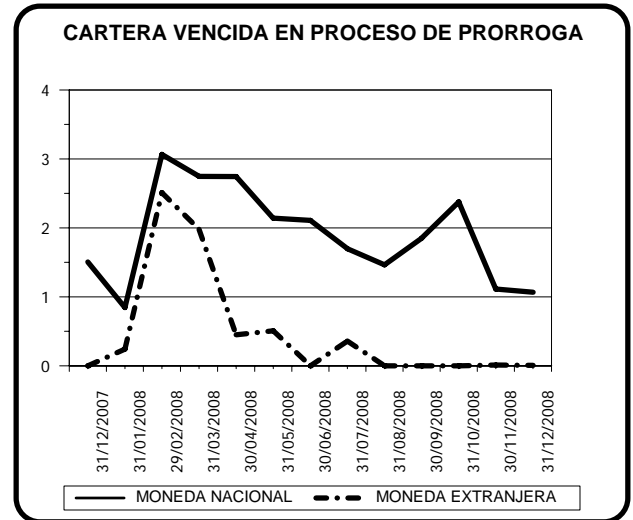
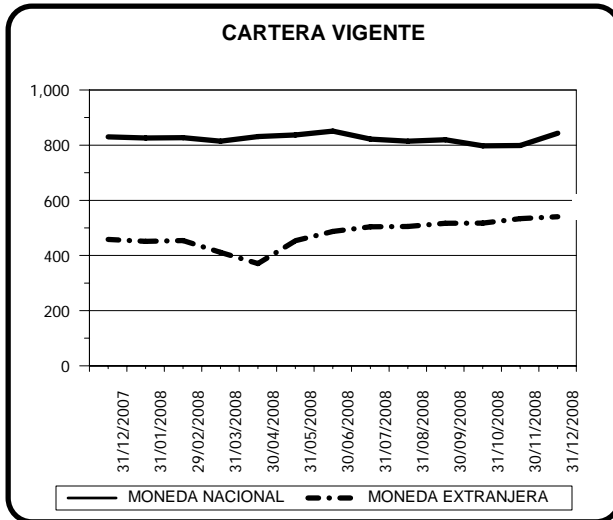
(Cifras en miles de Quetzales)

	EN PROCESO DE PRORROGA			EN COBRO ADMINISTRATIVO			EN COBRO JUDICIAL		
	M/N	M/E	TOTAL	M/N	M/E	TOTAL	M/N	M/E	TOTAL
FINANCIERAS PRIVADAS									
GUATEMALTECA, S. A.	0	6	6	344	0	344	12,419	9,967	22,385
INDUSTRIAL, S. A.	0	0	0	0	0	0	0	0	0
DE INVERSIÓN, S. A.	1,024	0	1,024	193	152	345	358	0	358
RURAL, S. A.	0	0	0	0	0	0	5,877	1,753	7,629
DE OCCIDENTE, S. A.	0	0	0	0	0	0	0	0	0
DE CAPITALES, S. A.	0	0	0	0	0	0	0	0	0
SUMMA, S. A.	0	0	0	696	1,675	2,372	409	0	409
SAN MIGUEL, S. A.	0	0	0	0	0	0	360	0	360
AGROMERCANTIL, S. A.	0	0	0	0	0	0	0	0	0
UNO, S. A.	0	0	0	0	0	0	0	0	0
LAS TRES AMERICAS, S. A.	0	0	0	0	0	0	0	0	0
CONSOLIDADA, S. A.	0	0	0	969	4,626	5,595	0	1,969	1,969
DE LOS TRABAJADORES, S. A.	0	0	0	61,850	1,883	63,733	1,082	0	1,082
CREDICORP, S. A.	0	0	0	751	0	751	0	0	0
G & T CONTINENTAL, S. A.	42	0	42	10,677	0	10,677	10,795	0	10,795
	1,066	6	1,072	75,480	8,337	83,817	31,299	13,688	44,987

SOCIEDADES FINANCIERAS PRIVADAS

CARTERA DE CREDITOS

(Cifras en millones de Quetzales)



SOCIEDADES FINANCIERAS PRIVADAS

CARTERA DE CREDITOS POR ACTIVIDAD ECONOMICA

NACIONAL Y EXTRANJERA

AL 31 DE DICIEMBRE DE 2008

(Cifras en miles de Quetzales)

	(0)			(1)	(2)	(3)	(4)	(5)	(6)	(7)	(8)	(9)	TOTAL
	(00)	(01)	(09)										
FINANCIERAS PRIVADAS													
GUATEMALTECA, S. A.	6,953	972	0	52,793	0	56,859	0	48,422	2,983	6,580	18,878	44	194,484
INDUSTRIAL, S. A.	0	0	0	3,090	0	0	0	0	0	10,834	10,894	0	24,818
DE INVERSIÓN, S. A.	4,971	8,310	2,230	28,341	0	8,298	0	44,210	16,520	118	26,759	19,799	159,556
RURAL, S. A.	2,069	373	2,728	1,096	0	25,653	0	26,742	4,025	8,895	20,365	8,782	100,728
DE OCCIDENTE, S. A.	10,526	84	0	3,531	0	16,754	18,676	20,306	17,983	0	40,691	14,980	143,532
DE CAPITALES, S. A.	0	0	0	2,804	0	670	0	0	0	0	1,200	550	5,224
SUMMA, S. A.	0	1,317	0	3,779	0	5,141	1,887	4,164	19,931	1,562	8,855	1,555	48,192
SAN MIGUEL, S. A.	50,325	0	0	1,300	0	3,457	0	33,597	8,864	0	15,920	0	113,462
AGROMERCANTIL, S. A.	48	0	0	0	0	0	694	0	857	0	0	0	1,599
UNO, S. A.	0	0	0	0	0	0	0	0	0	0	0	0	0
LAS TRES AMERICAS, S. A.	0	0	0	0	0	0	0	0	0	0	0	0	0
CONSOLIDADA, S. A.	0	0	0	143,422	0	130,100	0	143,033	0	0	39,790	15,853	472,198
DE LOS TRABAJADORES, S. A.	0	0	0	445	0	4,421	640	1,286	71,735	83	283	1,202	80,095
CREDICORP, S. A.	0	0	0	0	0	0	0	5,850	0	0	0	0	5,850
G & T CONTINENTAL, S. A.	11,336	8,184	228	16,809	0	5,300	0	41,107	22,993	298	38,070	6,168	150,492
TOTAL	86,229	19,241	5,186	257,410	0	256,652	21,897	368,715	165,891	28,370	221,706	68,933	1,500,230

CODIGO DE LA ACTIVIDAD ECONOMICA:

- | | |
|--|---|
| (0) Consumo, Transferencias y Otros Destinos | (4) Electricidad, Gas y Agua |
| (00) Consumo | (5) Construcción |
| (01) Transferencias | (6) Comercio |
| (09) Otros Destinos | (7) Transporte y Almacenamiento |
| (1) Agricultura, Ganadería, Silvicultura, Caza y Pesca | (8) Establecimientos Financieros, Bienes Inmuebles y Servicios Prestados a las Empresas |
| (2) Explotación de Minas y Cantera | (9) Servicios Comunales, Sociales y Personales |
| (3) Industria Manufacturera | |

SOCIEDADES FINANCIERAS PRIVADAS

CARTERA DE CREDITOS POR ACTIVIDAD ECONOMICA

EN MONEDA NACIONAL

AL 31 DE DICIEMBRE DE 2008

(Cifras en miles de Quetzales)

	(0)			(1)	(2)	(3)	(4)	(5)	(6)	(7)	(8)	(9)	TOTAL
	(00)	(01)	(09)										
FINANCIERAS PRIVADAS													
GUATEMALTECA, S. A.	6,593	58	0	18,221	0	19,455	0	25,436	173	3,528	2,123	0	75,587
INDUSTRIAL, S. A.	0	0	0	0	0	0	0	0	0	10,834	0	0	10,834
DE INVERSIÓN, S. A.	1,327	8,012	2,230	19,599	0	1,091	0	30,236	14,838	0	26,397	11,115	114,845
RURAL, S. A.	177	0	2,728	1,096	0	23,512	0	26,742	1,298	8,895	16,892	8,782	90,122
DE OCCIDENTE, S. A.	4,795	84	0	3,531	0	13,642	0	20,306	17,983	0	34,673	14,415	109,429
DE CAPITALS, S. A.	0	0	0	2,804	0	0	0	0	0	0	1,200	550	4,554
SUMMA, S. A.	0	1,317	0	3,030	0	4,009	0	1,396	12,462	706	5,086	557	28,563
SAN MIGUEL, S. A.	14,041	0	0	1,300	0	1,379	0	17,790	7,479	0	15,375	0	57,364
AGROMERCANTIL, S. A.	48	0	0	0	0	0	0	0	857	0	0	0	905
UNO, S. A.	0	0	0	0	0	0	0	0	0	0	0	0	0
LAS TRES AMERICAS, S. A.	0	0	0	0	0	0	0	0	0	0	0	0	0
CONSOLIDADA, S. A.	0	0	0	127,307	0	24,270	0	36,794	0	0	39,691	13,000	241,063
DE LOS TRABAJADORES, S. A.	0	0	0	445	0	4,372	640	508	67,971	83	283	491	74,793
CREDICORP, S. A.	0	0	0	0	0	0	0	5,850	0	0	0	0	5,850
G & T CONTINENTAL, S. A.	11,336	2,971	228	6,226	0	3,743	0	41,107	19,024	298	32,900	6,168	124,001
TOTAL	38,317	12,442	5,186	183,559	0	95,474	640	206,165	142,084	24,344	174,621	55,077	937,909

CODIGO DE LA ACTIVIDAD ECONOMICA:

- | | |
|--|---|
| (0) Consumo, Transferencias y Otros Destinos | (4) Electricidad, Gas y Agua |
| (00) Consumo | (5) Construcción |
| (01) Transferencias | (6) Comercio |
| (09) Otros Destinos | (7) Transporte y Almacenamiento |
| (1) Agricultura, Ganadería, Silvicultura, Caza y Pesca | (8) Establecimientos Financieros, Bienes Inmuebles y Servicios Prestados a las Empresas |
| (2) Explotación de Minas y Cantera | (9) Servicios Comunales, Sociales y Personales |
| (3) Industria Manufacturera | |

SOCIEDADES FINANCIERAS PRIVADAS

CARTERA DE CREDITOS POR ACTIVIDAD ECONOMICA

EN MONEDA EXTRANJERA

AL 31 DE DICIEMBRE DE 2008

(Cifras en miles de Quetzales)

	(0)			(1)	(2)	(3)	(4)	(5)	(6)	(7)	(8)	(9)	TOTAL
	(00)	(01)	(09)										
FINANCIERAS PRIVADAS													
GUATEMALTECA, S. A.	360	914	0	34,572	0	37,404	0	22,986	2,811	3,052	16,755	44	118,897
INDUSTRIAL, S. A.	0	0	0	3,090	0	0	0	0	0	0	10,894	0	13,984
DE INVERSIÓN, S. A.	3,644	298	0	8,742	0	7,207	0	13,974	1,682	118	363	8,684	44,711
RURAL, S. A.	1,893	373	0	0	0	2,140	0	0	2,727	0	3,473	0	10,606
DE OCCIDENTE, S. A.	5,731	0	0	0	0	3,113	18,676	0	0	0	6,019	565	34,103
DE CAPITALAS, S. A.	0	0	0	0	0	670	0	0	0	0	0	0	670
SUMMA, S. A.	0	0	0	750	0	1,133	1,887	2,767	7,470	856	3,769	998	19,629
SAN MIGUEL, S. A.	36,284	0	0	0	0	2,077	0	15,807	1,385	0	545	0	56,097
AGROMERCANTIL, S. A.	0	0	0	0	0	0	694	0	0	0	0	0	694
UNO, S. A.	0	0	0	0	0	0	0	0	0	0	0	0	0
LAS TRES AMERICAS, S. A.	0	0	0	0	0	0	0	0	0	0	0	0	0
CONSOLIDADA, S. A.	0	0	0	16,115	0	105,830	0	106,238	0	0	99	2,853	231,135
DE LOS TRABAJADORES, S. A.	0	0	0	0	0	49	0	778	3,764	0	0	711	5,302
CREDICORP, S. A.	0	0	0	0	0	0	0	0	0	0	0	0	0
G & T CONTINENTAL, S. A.	0	5,214	0	10,582	0	1,556	0	0	3,969	0	5,170	0	26,491
TOTAL	47,911	6,799	0	73,851	0	161,179	21,257	162,550	23,808	4,026	47,086	13,855	562,321

CODIGO DE LA ACTIVIDAD ECONOMICA:

- | | |
|--|---|
| (0) Consumo, Transferencias y Otros Destinos | (4) Electricidad, Gas y Agua |
| (00) Consumo | (5) Construcción |
| (01) Transferencias | (6) Comercio |
| (09) Otros Destinos | (7) Transporte y Almacenamiento |
| (1) Agricultura, Ganadería, Silvicultura, Caza y Pesca | (8) Establecimientos Financieros, Bienes Inmuebles y Servicios Prestados a las Empresas |
| (2) Explotación de Minas y Cantera | (9) Servicios Comunales, Sociales y Personales |
| (3) Industria Manufacturera | |

SOCIEDADES FINANCIERAS PRIVADAS

PRESTAMOS Y DESCUENTOS CONCEDIDOS POR DISTRIBUCION GEOGRAFICA

EN EL MES DE DICIEMBRE DE 2008

(Cifras en miles de Quetzales)

	SOCIEDADES FINANCIERAS PRIVADAS	%
GUATEMALA	113,153	99.49
ALTA VERAPAZ	1	0.00
BAJA VERAPAZ	0	0.00
IZABAL	150	0.13
CHIQUMULA	0	0.00
ZACAPA	75	0.07
EL PROGRESO	5	0.00
JUTIAPA	0	0.00
JALAPA	0	0.00
SANTA ROSA	0	0.00
CHIMALTENANGO	29	0.03
SACATEPEQUEZ	28	0.02
ESCUINTLA	20	0.02
SAN MARCOS	22	0.02
QUETZALTENANGO	0	0.00
TOTONICAPAN	0	0.00
SOLOLA	0	0.00
RETALHULEU	21	0.02
SUCHITEPEQUEZ	59	0.05
HUEHUETENANGO	2	0.00
QUICHE	157	0.14
PETEN	8	0.01
BELICE	0	0.00
OTROS PAISES	0	0.00
TOTAL	113,730	100.00

NOTAS :

- La distribución geográfica se hace con base en el lugar donde se efectuó la inversión.
- Las cifras no incluyen préstamos concedidos por medio de Tarjetas de Crédito y Factoraje.

SOCIEDADES FINANCIERAS PRIVADAS

PRESTAMOS Y DESCUENTOS CONCEDIDOS POR DESTINO ECONOMICO
Y TIPO DE INVERSION

EN EL MES DE DICIEMBRE DE 2008

(Cifras en miles de Quetzales)

FINANCIERAS PRIVADAS				
	GASTOS DE OPERACION	FORMACION DE CAPITAL	OTROS	TOTAL
CONSUMO, TRANSFERENCIAS Y OTROS DESTINOS	90	4,703	1,780	6,573
CONSUMO	90	4,703	0	4,793
Adquisición de bienes durables	90	4,703	0	4,793
Mobiliario para el hogar	0	0	0	0
Utensilios para el hogar	0	0	0	0
Prendas para uso personal	0	0	0	0
Vehículos para uso personal	0	0	0	0
Material, mobiliario y equipo de estudio	0	0	0	0
Inmuebles	0	4,703	0	4,703
Bienes inmuebles para vivienda garantizados con hipotecas	90	0	0	90
Otros	0	0	0	0
Adquisición de bienes fungibles	0	0	0	0
Medicinas y medicamentos	0	0	0	0
Otros	0	0	0	0
Servicios recibidos	0	0	0	0
Tratamiento médico en el país	0	0	0	0
Tratamiento médico en el exterior	0	0	0	0
Viajes de estudio	0	0	0	0
Viajes de turismo	0	0	0	0
Costas judiciales	0	0	0	0
Honorarios profesionales	0	0	0	0
Alquileres	0	0	0	0
Otros	0	0	0	0
Otros consumos	0	0	0	0
TRANSFERENCIAS	0	0	0	0
Adquisición de bienes inmuebles a propietarios del mismo sector	0	0	0	0
Adquisición maquinaria y equipo propietarios del mismo sector	0	0	0	0
Adquisición de títulos valores	0	0	0	0
Pago de deudas bancarias	0	0	0	0
Pago de deudas comerciales	0	0	0	0
Pago deudas particulares	0	0	0	0
OTROS DESTINOS	0	0	1,780	1,780
Actividades no especificadas	0	0	1,780	1,780
AGRICULTURA, GANADERÍA, SILVICULTURA, CAZA Y PESCA	11,582	44,007	521	56,110
AGRICULTURA	11,582	24,007	521	36,110
Cereales y legumbres	1,000	0	521	1,521
Arroz	0	0	0	0
Trigo	0	0	0	0
Maíz	0	0	0	0
Frijol	0	0	521	521
Maicillo	0	0	0	0
Otros	1,000	0	0	1,000
Hortalizas	0	0	0	0
Frutas	0	0	0	0
Bebidas y azúcares	10,582	24,007	0	34,589
Café	0	0	0	0
Té	0	0	0	0
Cacao	0	0	0	0
Caña	10,582	24,007	0	34,589
Otras	0	0	0	0
Semillas y plantas oleaginosas	0	0	0	0
Plantas textiles	0	0	0	0

SOCIEDADES FINANCIERAS PRIVADAS

PRESTAMOS Y DESCUENTOS CONCEDIDOS POR DESTINO ECONOMICO
Y TIPO DE INVERSION

EN EL MES DE DICIEMBRE DE 2008

(Cifras en miles de Quetzales)

FINANCIERAS PRIVADAS				
	GASTOS DE OPERACION	FORMACION DE CAPITAL	OTROS	TOTAL
Algodón	0	0	0	0
Kenaf	0	0	0	0
Henequén	0	0	0	0
Lino	0	0	0	0
Otras	0	0	0	0
Espicias	0	0	0	0
Otros cultivos y plantas	0	0	0	0
GANADERÍA	0	20,000	0	20,000
Ganado vacuno	0	0	0	0
Caballar, asnal y mular	0	0	0	0
Ganado caprino	0	0	0	0
Ganado ovino	0	0	0	0
Porcino	0	20,000	0	20,000
Avicultura	0	0	0	0
Cunicultura	0	0	0	0
Apiarios	0	0	0	0
Pastos y forrajes	0	0	0	0
Otras especies de animales	0	0	0	0
SILVICULTURA	0	0	0	0
CAZA Y PESCA	0	0	0	0
EXPLOTACIÓN DE MINAS Y CANTERAS	0	0	0	0
MINAS DE CARBÓN	0	0	0	0
PETRÓLEO CRUDO Y GAS NATURAL	0	0	0	0
EXTRACCIÓN DE MINERALES METÁLICOS	0	0	0	0
EXTRACCIÓN DE MINERALES NO METÁLICOS	0	0	0	0
EXPLOTACIÓN DE CANTERA	0	0	0	0
INDUSTRIAS MANUFACTURERAS	14,992	0	2,023	17,015
PRODUCTOS ALIMENTICIOS, BEBIDAS Y TABACO	13,000	0	0	13,000
TEXTILES, PRENDAS DE VESTIR E INDUSTRIAS DE CUERO	0	0	0	0
INDUSTRIA DE LA MADERA Y PRODUCTOS DE LA MADERA, INCLUIDOS MUEBLES	0	0	0	0
FABRICACIÓN DE PAPEL Y PRODUCTOS DE PAPEL; IMPRENTAS Y EDITORIALES	0	0	0	0
FABRICACIÓN DE SUSTANCIAS QUÍMICAS Y DE PRODUCTOS QUÍMICOS DERIVADOS DEL PETRÓLEO-CARBÓN DE CAUCHO	1,992	0	1,857	3,849
FABRICACIÓN DE PRODUCTOS MINERALES NO METÁLICOS EXCEPTUANDO LOS DERIVADOS DEL PETRÓLEO Y DEL CARBÓN	0	0	0	0
INDUSTRIAS METÁLICAS BÁSICAS	0	0	0	0
FABRICACIÓN DE PRODUCTOS METÁLICOS, MAQUINARIA Y EQUIPO	0	0	166	166
OTRAS INDUSTRIAS MANUFACTURERAS	0	0	0	0
ELECTRICIDAD, GAS Y AGUA	0	0	272	272
ELECTRICIDAD	0	0	272	272
GAS	0	0	0	0
OBRAS HIDRAÚLICAS Y SUMINISTRO DE AGUA	0	0	0	0
CONSTRUCCIÓN	1,729	2,514	934	5,177
CONSTRUCCIÓN, REFORMA Y REPARACIÓN DE VÍAS DE COMUNICACIÓN	1,729	0	0	1,729
Construcción, reforma y reparación vías de comunicación	1,729	0	0	1,729

SOCIEDADES FINANCIERAS PRIVADAS

PRESTAMOS Y DESCUENTOS CONCEDIDOS POR DESTINO ECONOMICO
Y TIPO DE INVERSION

EN EL MES DE DICIEMBRE DE 2008

(Cifras en miles de Quetzales)

FINANCIERAS PRIVADAS

	GASTOS DE OPERACION	FORMACION DE CAPITAL	OTROS	TOTAL
Aeropuertos y pistas de aviación	0	0	0	0
Carreteras	529	0	0	529
Puertos muelles y canales	0	0	0	0
Vías férreas	0	0	0	0
Otras	1,200	0	0	1,200
CONSTRUCCIÓN, REFORMA Y REPARACIÓN GENERAL	0	2,514	934	3,448
De carácter principal	0	2,514	934	3,448
Edificios	0	0	0	0
Viviendas	0	1,019	0	1,019
Oficinas y bodegas	0	0	0	0
Instalaciones hidráulicas y centrales hidroeléctricas	0	0	0	0
Conducciones de agua gas y electricidad	0	0	0	0
Presas drenajes y obras de riego	0	0	0	0
Estacionamientos	0	0	0	0
Otros	0	1,495	934	2,429
De carácter secundario	0	0	0	0
Instalaciones de plomería, calefacción y aire acondicionado	0	0	0	0
Chapistería e instalaciones eléctricas	0	0	0	0
Colocación de ladrillos y pisos, piedras, baldosas y labrado de mármol	0	0	0	0
Colocación de techos	0	0	0	0
Perforación de pozos de agua	0	0	0	0
Excavación y cimentación	0	0	0	0
Pintura y decoración	0	0	0	0
Otros	0	0	0	0
COMERCIO	5,030	2,724	4,103	11,857
COMERCIO INTERNO	2,724	2,724	1,705	7,153
COMERCIO DE IMPORTACIÓN	1,063	0	2,333	3,396
EXPORTACIÓN	0	0	0	0
COMERCIO NO ESPECIFICADO	1,243	0	65	1,308
TRANSPORTE Y ALMACENAMIENTO	297	0	680	977
TRANSPORTE TERRESTRE	297	0	680	977
TRANSPORTE POR AGUA	0	0	0	0
TRANSPORTE AÉREO	0	0	0	0
ESTABLECIMIENTOS FINANCIEROS, BIENES INMUEBLES, SERVICIOS PRESTADOS A LAS EMPRESAS	5,910	3,529	6,085	15,524
ESTABLECIMIENTOS FINANCIEROS	5,045	0	0	5,045
EMPRESAS ADMINISTRADORAS DE BIENES INMUEBLES	0	0	0	0
SERVICIOS PRESTADOS A LAS EMPRESAS	865	3,529	6,085	10,479
SERVICIOS COMUNALES, SOCIALES Y PERSONALES	9	0	216	225
SERVICIOS DE SANEAMIENTO Y SIMILARES	0	0	0	0
SERVICIOS SOCIALES Y OTROS	0	0	0	0
SERVICIOS COMUNALES CONEXOS	0	0	0	0
SERVICIOS DE DIVERSIÓN, ESPARCIMIENTO Y CULTURALES	0	0	0	0
SERVICIOS PERSONALES Y DE LOS HOGARES	9	0	216	225
ORGANIZACIONES INTERNACIONALES Y OTROS ORGANISMOS EXTRATERRITORIALES	0	0	0	0
TOTAL	39,639	57,477	16,614	113,730

FINANCIERAS PRIVADAS

PRESTAMOS Y DESCUENTOS CONCEDIDOS POR
ESTRATIFICACION Y PLAZO ORIGINAL
EN EL MES DE DICIEMBRE DE 2008

(Cifras en miles de Quetzales)

	HASTA 10,000		DE 10,001 A 20,000		DE 20,001 A 50,000		DE 50,001 A 100,000		DE 100,001 Y MAS		TOTAL	
	No.	Monto	No.	Monto	No.	Monto	No.	Monto	No.	Monto	No.	Monto
CONSUMO, TRANSFERENCIAS Y OTROS DESTINOS	0	0	0	0	0	0	1	90	5	6,483	6	6,573
AGRICULTURA, GANADERÍA, SILVICULTURA, CAZA Y PESCA	0	0	0	0	0	0	0	0	7	56,110	7	56,110
AGRICULTURA	0	0	0	0	0	0	0	0	6	36,110	6	36,110
GANADERÍA	0	0	0	0	0	0	0	0	1	20,000	1	20,000
SILVICULTURA	0	0	0	0	0	0	0	0	0	0	0	0
CAZA Y PESCA	0	0	0	0	0	0	0	0	0	0	0	0
EXPLOTACIÓN DE MINAS Y CANTERAS	0	0	0	0	0	0	0	0	0	0	0	0
INDUSTRIAS MANUFACTURERAS	1	0	0	0	1	40	1	100	9	16,875	12	17,014
ELECTRICIDAD, GAS Y AGUA	0	0	0	0	0	0	0	0	1	272	1	272
CONSTRUCCIÓN	31	191	15	224	7	219	2	120	7	4,422	62	5,177
CONSTRUCCIÓN, REFORMA Y REPARACIÓN DE VÍAS DE COMUNICACIÓN	0	0	0	0	0	0	0	0	3	1,729	3	1,729
COMERCIO	74	305	29	408	26	849	10	735	15	9,560	154	11,857
TRANSPORTE Y ALMACENAMIENTO	6	0	1	16	3	114	2	146	3	701	15	978
ESTABLECIMIENTOS FINANCIEROS, BIENES INMUEBLES, SERVICIOS PRESTADOS A LAS EMPRESAS	70	326	20	301	19	687	9	648	24	13,562	142	15,524
SERVICIOS COMUNALES, SOCIALES Y PERSONALES	1	9	0	0	0	0	0	0	2	216	3	225
TOTAL	183	831	65	950	56	1,908	25	1,839	73	108,202	402	113,730

	HASTA 1 AÑO		DE 1 A 3 AÑOS		DE 3 A 5 AÑOS		DE 5 AÑOS Y MAS		TOTAL	
	No.	Monto	No.	Monto	No.	Monto	No.	Monto	No.	Monto
CONSUMO, TRANSFERENCIAS Y OTROS DESTINOS	0	0	1	1,780	1	90	4	4,703	6	6,573
AGRICULTURA, GANADERÍA, SILVICULTURA, CAZA Y PESCA	0	0	2	21,000	2	3,321	3	31,788	7	56,110
AGRICULTURA	0	0	1	1,000	2	3,321	3	31,788	6	36,110
GANADERÍA	0	0	1	20,000	0	0	0	0	1	20,000
SILVICULTURA	0	0	0	0	0	0	0	0	0	0
CAZA Y PESCA	0	0	0	0	0	0	0	0	0	0
EXPLOTACIÓN DE MINAS Y CANTERAS	0	0	0	0	0	0	0	0	0	0
INDUSTRIAS MANUFACTURERAS	9	2,023	2	13,000	0	0	1	1,992	12	17,014
ELECTRICIDAD, GAS Y AGUA	0	0	0	0	1	272	0	0	1	272
CONSTRUCCIÓN	2	2,113	59	2,798	1	265	0	0	62	5,177
CONSTRUCCIÓN, REFORMA Y REPARACIÓN DE VÍAS DE COMUNICACIÓN	0	0	3	1,729	0	0	0	0	3	1,729
COMERCIO	52	9,551	97	1,612	4	94	1	600	154	11,857
TRANSPORTE Y ALMACENAMIENTO	7	680	2	297	6	0	0	0	15	978
ESTABLECIMIENTOS FINANCIEROS, BIENES INMUEBLES, SERVICIOS PRESTADOS A LAS EMPRESAS	14	4,053	113	8,974	14	2,243	1	254	142	15,524
SERVICIOS COMUNALES, SOCIALES Y PERSONALES	2	216	1	9	0	0	0	0	3	225
TOTAL	86	18,636	277	49,470	29	6,286	10	39,338	402	113,730

SOCIEDADES FINANCIERAS PRIVADAS

INTEGRACION DE FIDEICOMISOS

AL 31 DE DICIEMBRE DE 2008

(Cifras en miles de Quetzales)

	Estatales		Municipales		Privados		Total	
	No.	Patrimonio Recibido	No.	Patrimonio Recibido	No.	Patrimonio Recibido	No.	Patrimonio Recibido 1/
GUATEMALTECA, S. A.	0	0	0	0	33	741,768	33	741,768
INDUSTRIAL, S. A.	0	0	0	0	114	3,312,013	114	3,312,013
DE INVERSIÓN, S. A.	0	0	0	0	1	4,516	1	4,516
RURAL, S. A.	0	0	1	4,862	38	399,672	39	404,534
DE OCCIDENTE, S. A.	0	0	2	41,426	31	338,747	33	380,174
DE CAPITALES, S. A.	0	0	0	0	31	104,014	31	104,014
SUMMA, S. A.	0	0	0	0	15	44,368	15	44,368
SAN MIGUEL, S. A.	0	0	0	0	4	24,187	4	24,187
AGROMERCANTIL, S. A.	0	0	0	0	18	375,203	18	375,203
UNO, S. A.	0	0	1	203,212	0	0	1	203,212
LAS TRES AMERICAS, S. A.	0	0	0	0	0	0	0	0
CONSOLIDADA, S. A.	0	0	0	0	30	1,254,516	30	1,254,516
DE LOS TRABAJADORES, S. A.	0	0	0	0	1	162,995	1	162,995
CREDICORP, S. A.	0	0	0	0	13	4,420	13	4,420
G & T CONTINENTAL, S. A.	0	0	0	0	82	1,148,487	82	1,148,487
EN SITUACION ESPECIAL								
METROPOLITANA, S. A.	0	0	0	0	0	0	0	0
AGRO COMERCIAL, S. A.	0	0	0	0	0	0	0	0
TOTAL	0	0	4	249,500	411	7,914,907	415	8,164,407

El Fideicomiso es un contrato por el que una persona llamada fideicomitente transmite ciertos bienes y derechos a otra llamada fiduciaria, quien los recibe con la limitación de carácter obligatorio, de realizar solo aquellos actos exigidos para cumplir los fines del fideicomiso y en beneficio de un tercero llamado fideicomisario.

1/ Incluye: Patrimonio Recibido + Utilidad ó Pérdida Acumulada + Utilidad ó Pérdida del Ejercicio

SOCIEDADES FINANCIERAS PRIVADAS

AL 31 DE DICIEMBRE DE 2008

DEFINICION DE INDICADORES FINANCIEROS

ÁREA	INDICADOR	DEFINICIÓN	INTERPRETACIÓN
Liquidez	Liquidez inmediata (LI)	Es el cociente de dividir las disponibilidades entre la suma de las obligaciones depositarias más las obligaciones financieras.	Representa la proporción de recursos de inmediata disponibilidad de los que la entidad dispone para hacer frente a sus obligaciones de captación.
Solvencia	Patrimonio en relación a activos (PA)	Es el cociente de dividir el capital contable entre el activo neto.	Representa la proporción de capital contable que respalda los activos de la entidad.
	Patrimonio en relación a Cartera de Créditos (PCC)	Es el cociente de dividir el capital contable entre la cartera de créditos bruta.	Representa la proporción de la cartera de créditos bruta que está respaldada por el patrimonio de los accionistas.
	Patrimonio en relación a las captaciones (PCA)	Es el cociente de dividir el capital contable entre la suma de las obligaciones depositarias más las obligaciones financieras.	Representa la proporción de los recursos de los accionistas respecto a los recursos captados del público.
Rentabilidad	Rentabilidad sobre Patrimonio (RP)	Es el cociente de dividir la utilidad neta anualizada entre el capital contable.	Representa la utilidad con respecto a los recursos de los accionistas. Este indicador se muestra sólo cuando el capital contable es positivo.
	Rentabilidad sobre Activos (RA)	Es el cociente de dividir la utilidad neta anualizada entre el activo neto.	Representa la proporción de utilidad respecto al total de recursos propios más los ajenos administrados por la entidad.
	Eficiencia (EF)	Es el cociente de dividir el margen operacional neto entre el margen operacional bruto.	Representa la proporción de la utilidad bruta de operación que queda de remanente, luego de deducir los gastos administrativos. Al restar el indicador de la unidad, se obtiene la relación de gastos administrativos sobre utilidad bruta.
Calidad de Activos	Cartera Vigente en relación a Cartera Bruta (CVC)	Es el cociente de dividir la cartera de créditos vigente entre la cartera de créditos bruta.	Representa la proporción de la cartera total que se encuentra vigente y consecuentemente, la calidad de la misma. La tasa de cartera vencida se obtiene al restar este indicador de la unidad.
	Cobertura de Cartera Crediticia en Riesgo (CCR)	Es el cociente de dividir las estimaciones por valuación para cartera de créditos entre la suma de la cartera vencida.	Representa la proporción de la cartera crediticia en riesgo que está cubierta por provisiones.

INDICADORES FINANCIEROS

LIQUIDEZ

Liquidez Inmediata 4.62 %

SOLVENCIA

Patrimonio en relación a Activos 15.97 %

Patrimonio en relación a Cartera de Créditos 60.23 %

Patrimonio en relación a las Captaciones 20.30 %

RENTABILIDAD

Rentabilidad sobre Patrimonio 12.50 %

Rentabilidad sobre Activos 2.00 %

Eficiencia 62.59 %

CALIDAD DE ACTIVOS

Cartera Vigente en relación a Cartera Bruta 91.42 %

Cobertura de Cartera Crediticia en Riesgo 28.21 %

NOTAS :

- Los indicadores de mayor valor reflejan una mejor situación en el rubro correspondiente.
- Todos los indicadores están expresados en porcentaje.
- Los indicadores han sido contruidos de forma tal que puedan ser calculados con la información publicada en este boletín.

COMPANHIA GUATEMALTECA, S. A.
AL 31 DE DICIEMBRE DE 2008
(Cifras en miles de Quetzales)

ACTIVO	712,241	TASAS DE INTERÉS PROMEDIO PONDERADAS	MONEDA NACIONAL	MONEDA EXTRANJERA
DISPONIBILIDADES	19,842	OPERACIONES ACTIVAS		
Caja	1	Préstamos	12.26 %	7.97 %
Banco Central	2,610	Documentos Descontados	14.66 %	.00 %
Bancos del País	16,750	OPERACIONES PASIVAS		
Bancos del Exterior	481	Bonos	.00 %	.00 %
Cheques a Compensar	-	Pagarés Financieros	7.96 %	5.21 %
Giros sobre el Exterior	-	Obligaciones Subordinadas	.00 %	.00 %
INVERSIONES	429,269	Obligaciones Financieras con Restricciones	.00 %	.00 %
En Títulos-Valores para Negociación	-	Obligaciones Convertibles en Acciones	.00 %	.00 %
En Títulos-Valores para la Venta	430,077			
En Títulos-Valores para su Vencimiento	-	ESTADO DIARIO DEL DEPÓSITO LEGAL	MONEDA NACIONAL	MONEDA EXTRANJERA
Operaciones de Reporto	-	DEPÓSITO COMPUTABLE	352,681	2,997
Certificados de Participación	-	TOTAL REQUERIDO	4,721	89
Intereses Pagados en Compra de Valores	126	POSICIÓN	347,960	2,908
SUMA	430,203	CARTERA DE CRÉDITOS	MONEDA NACIONAL	MONEDA EXTRANJERA
(-) Estimaciones por Valuación	934	TOTAL DE CARTERA DE CRÉDITOS (BRUTA)	100.00 %	100.00 %
CARTERA DE CRÉDITOS	181,576	Vigente	83.12 %	91.61 %
Vigente	171,748	Vencida, En Proceso de Prórroga	.00 %	.01 %
Vencida	22,736	Vencida, En Cobro Administrativo	.46 %	.00 %
SUMA	194,484	Vencida, En Cobro Judicial	16.43 %	8.38 %
(-) Estimaciones Por Valuación	12,909	MONTO TOTAL DE CARTERA DE CRÉDITOS (BRUTA)	75,587	118,897
PRODUCTOS FINANCIEROS POR COBRAR	12,321	POSICIÓN PATRIMONIAL		
CUENTAS POR COBRAR (Neto)	5,596	CAPITAL COMPUTABLE	75,481	
BIENES REALIZABLES (Neto)	2,416	CAPITAL REQUERIDO	25,732	
INVERSIONES PERMANENTES (Neto)	181	POSICIÓN	49,749	
OTRAS INVERSIONES (Neto)	53,089	ACEPTACIÓN DE OBLIGACIONES Y RESPONSABILIDADES		
INMUEBLES Y MUEBLES (Neto)	2,531	MONTO TOTAL REQUERIDO	633,426	
CARGOS DIFERIDOS (Neto)	5,421	CAPITAL Y RESERVAS	94,726	
PASIVO	636,760	LÍMITE MÁXIMO DE EXPANSIÓN	1,894,522	
CRÉDITOS OBTENIDOS	-	EXCESO O MARGEN DE EXPOSICIÓN	1,261,096	
Del Banco Central	-	INDICADORES FINANCIEROS		
De Instituciones Financieras Nacionales	-	LIQUIDEZ		
De Instituciones Financieras Extranjeras	-	Liquidez Inmediata	3.20 %	
De Organismos Internacionales	-	SOLVENCIA		
OBLIGACIONES FINANCIERAS	619,795	Patrimonio en relación a Activos	10.60 %	
GASTOS FINANCIEROS POR PAGAR	6,420	Patrimonio en relación a Cartera de Créditos	38.81 %	
CUENTAS POR PAGAR	6,974	Patrimonio en relación a las Captaciones	12.18 %	
PROVISIONES	59	RENTABILIDAD		
OTRAS OBLIGACIONES	-	Rentabilidad sobre Patrimonio	12.63 %	
CRÉDITOS DIFERIDOS	182	Rentabilidad sobre Activos	1.34 %	
SUMA	633,431	Eficiencia	76.92 %	
OTRAS CUENTAS ACREEDORAS	3,330	CALIDAD DE ACTIVOS		
CAPITAL CONTABLE	75,481	Cartera Vigente en relación a Cartera Bruta	88.31 %	
CAPITAL PAGADO	42,224	Cobertura de Cartera Crediticia en Riesgo	56.78 %	
Capital Autorizado	57,000			
(-) Capital No Pagado	14,776			
Casa Matriz, Capital Asignado	-			
APORTACIONES PERMANENTES	-			
RESERVA DE CAPITAL	34,628			
RESERVAS PARA ACTIVOS EXTRAORDINARIOS	-			
REVALUACIÓN DE ACTIVOS	-			
OBLIGACIONES SUBORDINADAS	-			
GANANCIAS Y PÉRDIDAS POR FUSIÓN	-			
VALUACIÓN DE ACTIVOS DE RECUPERACIÓN DUDOSA	7,337			
PROVISIÓN DE BENEFICIOS A EMPLEADOS	-			
AJUSTES AL IMPUESTO SOBRE LA RENTA	-			
GANANCIAS O PÉRDIDAS POR CAMBIOS EN EL VALOR DE MERCADO DE LAS INVERSIONES	-11,909			
RESULTADOS DE EJERCICIOS ANTERIORES	8,338			
RESULTADOS DEL EJERCICIO	9,536			
TOTAL IGUAL A LA SUMA DEL ACTIVO	712,241			
ESTADO DE RESULTADOS				
PRODUCTOS FINANCIEROS	64,181			
GASTOS FINANCIEROS	47,607			
MARGEN POR INVERSIÓN	16,574			
PRODUCTOS POR SERVICIOS	962			
GASTOS POR SERVICIOS	0			
MARGEN POR SERVICIOS	962			
OTROS PRODUCTOS Y GASTOS DE OPERACIÓN	-			
Productos	-			
Gastos	301			
MARGEN OTROS PRODUCTOS Y GASTOS DE OPERACIÓN	-301			
MARGEN OPERACIONAL BRUTO	17,235			
GASTOS DE ADMINISTRACIÓN	3,977			
MARGEN OPERACIONAL NETO	13,258			
PRODUCTOS Y GASTOS EXTRAORDINARIOS	-291			
Productos Extraordinarios	0			
Gastos Extraordinarios	291			
PRODUCTOS Y GASTOS DE EJERCICIOS ANTERIORES	176			
Productos de ejercicios Anteriores	275			
Gastos de ejercicios Anteriores	99			
GANANCIA (PÉRDIDA) BRUTA	13,143			
IMPUESTO SOBRE LA RENTA	3,607			
GANANCIA (PÉRDIDA) NETA	9,536			

FINANCIERA INDUSTRIAL, S. A.
AL 31 DE DICIEMBRE DE 2008
(Cifras en miles de Quetzales)

ACTIVO	1,025,406	TASAS DE INTERÉS PROMEDIO PONDERADAS	MONEDA NACIONAL	MONEDA EXTRANJERA
DISPONIBILIDADES	7,126	OPERACIONES ACTIVAS		
Caja	1	Préstamos	12.58 %	5.36 %
Banco Central	60	Documentos Descontados	.00 %	.00 %
Bancos del País	5,504	OPERACIONES PASIVAS		
Bancos del Exterior	1,561	Bonos	.00 %	.00 %
Cheques a Compensar	-	Pagarés Financieros	6.63 %	4.56 %
Giros sobre el Exterior	-	Obligaciones Subordinadas	.00 %	.00 %
INVERSIONES	875,752	Obligaciones Financieras con Restricciones	.00 %	.00 %
En Títulos-Valores para Negociación	-	Obligaciones Convertibles en Acciones	.00 %	.00 %
En Títulos-Valores para la Venta	-			
En Títulos-Valores para su Vencimiento	874,683	ESTADO DIARIO DEL DEPÓSITO LEGAL	MONEDA NACIONAL	MONEDA EXTRANJERA
Operaciones de Reporto	-	DEPÓSITO COMPUTABLE	714,164	20,521
Certificados de Participación	-	TOTAL REQUERIDO	1,000	4
Intereses Pagados en Compra de Valores	1,068	POSICIÓN	713,164	20,516
SUMA	875,752	CARTERA DE CRÉDITOS	MONEDA NACIONAL	MONEDA EXTRANJERA
(-) Estimaciones por Valuación	-	TOTAL DE CARTERA DE CRÉDITOS (BRUTA)	100.00 %	100.00 %
CARTERA DE CRÉDITOS	24,718	Vigente	100.00 %	100.00 %
Vigente	24,818	Vencida, En Proceso de Prórroga	.00 %	.00 %
Vencida	-	Vencida, En Cobro Administrativo	.00 %	.00 %
SUMA	24,818	Vencida, En Cobro Judicial	.00 %	.00 %
(-) Estimaciones Por Valuación	100	MONTO TOTAL DE CARTERA DE CRÉDITOS (BRUTA)	10,834	13,984
PRODUCTOS FINANCIEROS POR COBRAR	22,935	POSICIÓN PATRIMONIAL		
CUENTAS POR COBRAR (Neto)	225	CAPITAL COMPUTABLE	80,029	
BIENES REALIZABLES (Neto)	-	CAPITAL REQUERIDO	12,132	
INVERSIONES PERMANENTES (Neto)	180	POSICIÓN	67,897	
OTRAS INVERSIONES (Neto)	94,311	ACEPTACIÓN DE OBLIGACIONES Y RESPONSABILIDADES		
INMUEBLES Y MUEBLES (Neto)	26	MONTO TOTAL REQUERIDO	947,517	
CARGOS DIFERIDOS (Neto)	133	CAPITAL Y RESERVAS	80,029	
PASIVO	945,377	LÍMITE MÁXIMO DE EXPANSIÓN	1,600,575	
CRÉDITOS OBTENIDOS	-	EXCESO O MARGEN DE EXPOSICIÓN	653,058	
Del Banco Central	-	INDICADORES FINANCIEROS		
De Instituciones Financieras Nacionales	-	LIQUIDEZ		
De Instituciones Financieras Extranjeras	-	Liquidez Inmediata	.76 %	
De Organismos Internacionales	-	SOLVENCIA		
OBLIGACIONES FINANCIERAS	943,108	Patrimonio en relación a Activos	7.80 %	
GASTOS FINANCIEROS POR PAGAR	212	Patrimonio en relación a Cartera de Créditos	322.46 %	
CUENTAS POR PAGAR	1,849	Patrimonio en relación a las Captaciones	8.49 %	
PROVISIONES	0	RENTABILIDAD		
OTRAS OBLIGACIONES	-	Rentabilidad sobre Patrimonio	28.19 %	
CRÉDITOS DIFERIDOS	18	Rentabilidad sobre Activos	2.20 %	
SUMA	945,187	Eficiencia	73.18 %	
OTRAS CUENTAS ACREEDORAS	190	CALIDAD DE ACTIVOS		
CAPITAL CONTABLE	80,029	Cartera Vigente en relación a Cartera Bruta	100.00 %	
CAPITAL PAGADO	35,000	Cobertura de Cartera Crediticia en Riesgo	.00 %	
Capital Autorizado	35,000			
(-) Capital No Pagado	-			
Casa Matriz, Capital Asignado	-			
APORTACIONES PERMANENTES	-			
RESERVA DE CAPITAL	7,450			
RESERVAS PARA ACTIVOS EXTRAORDINARIOS	-			
REVALUACIÓN DE ACTIVOS	-			
OBLIGACIONES SUBORDINADAS	-			
GANANCIAS Y PÉRDIDAS POR FUSIÓN	-			
VALUACIÓN DE ACTIVOS DE RECUPERACIÓN DUDOSA	-			
PROVISIÓN DE BENEFICIOS A EMPLEADOS	-			
AJUSTES AL IMPUESTO SOBRE LA RENTA	-			
GANANCIAS O PÉRDIDAS POR CAMBIOS EN EL VALOR DE MERCADO DE LAS INVERSIONES	-			
RESULTADOS DE EJERCICIOS ANTERIORES	15,021			
RESULTADOS DEL EJERCICIO	22,558			
TOTAL IGUAL A LA SUMA DEL ACTIVO	1,025,406			
ESTADO DE RESULTADOS				
PRODUCTOS FINANCIEROS	83,984			
GASTOS FINANCIEROS	53,546			
MARGEN POR INVERSIÓN	30,437			
PRODUCTOS POR SERVICIOS	5,318			
GASTOS POR SERVICIOS	933			
MARGEN POR SERVICIOS	4,385			
OTROS PRODUCTOS Y GASTOS DE OPERACIÓN				
Productos	694			
Gastos	-			
MARGEN OTROS PRODUCTOS Y GASTOS DE OPERACIÓN	694			
MARGEN OPERACIONAL BRUTO	35,516			
GASTOS DE ADMINISTRACIÓN	9,526			
MARGEN OPERACIONAL NETO	25,990			
PRODUCTOS Y GASTOS EXTRAORDINARIOS	-			
Productos Extraordinarios	-			
Gastos Extraordinarios	-			
PRODUCTOS Y GASTOS DE EJERCICIOS ANTERIORES	545			
Productos de ejercicios Anteriores	545			
Gastos de ejercicios Anteriores	0			
GANANCIA (PÉRDIDA) BRUTA	26,535			
IMPUESTO SOBRE LA RENTA	3,977			
GANANCIA (PÉRDIDA) NETA	22,558			

INVERSIÓN, S. A.
AL 31 DE DICIEMBRE DE 2008
(Cifras en miles de Quetzales)

ACTIVO	203,788	TASAS DE INTERÉS PROMEDIO PONDERADAS	MONEDA NACIONAL	MONEDA EXTRANJERA
DISPONIBILIDADES	7,698	OPERACIONES ACTIVAS		
Caja	2	Préstamos	11.93 %	10.35 %
Banco Central	1,359	Documentos Descontados	.00 %	.00 %
Bancos del País	6,152	OPERACIONES PASIVAS		
Bancos del Exterior	185	Bonos	.00 %	.00 %
Cheques a Compensar	-	Pagarés Financieros	7.11 %	5.66 %
Giros sobre el Exterior	-	Obligaciones Subordinadas	.00 %	.00 %
INVERSIONES	20,116	Obligaciones Financieras con Restricciones	.00 %	.00 %
En Títulos-Valores para Negociación	-	Obligaciones Convertibles en Acciones	.00 %	.00 %
En Títulos-Valores para la Venta	-			
En Títulos-Valores para su Vencimiento	20,094	ESTADO DIARIO DEL DEPÓSITO LEGAL	MONEDA NACIONAL	MONEDA EXTRANJERA
Operaciones de Reporto	-	DEPÓSITO COMPUTABLE	5,319	649
Certificados de Participación	-	TOTAL REQUERIDO	253	4
Intereses Pagados en Compra de Valores	22	POSICIÓN	5,066	645
SUMA	20,116	CARTERA DE CRÉDITOS	MONEDA NACIONAL	MONEDA EXTRANJERA
(-) Estimaciones por Valuación	-	TOTAL DE CARTERA DE CRÉDITOS (BRUTA)	100.00 %	100.00 %
CARTERA DE CRÉDITOS	156,997	Vigente	98.63 %	99.66 %
Vigente	157,830	Vencida, En Proceso de Prórroga	.89 %	.00 %
Vencida	1,726	Vencida, En Cobro Administrativo	.17 %	.34 %
SUMA	159,556	Vencida, En Cobro Judicial	.31 %	.00 %
(-) Estimaciones Por Valuación	2,559	MONTO TOTAL DE CARTERA DE CRÉDITOS (BRUTA)	114,845	44,711
PRODUCTOS FINANCIEROS POR COBRAR	762			
CUENTAS POR COBRAR (Neto)	1,251	POSICIÓN PATRIMONIAL		
BIENES REALIZABLES (Neto)	180	CAPITAL COMPUTABLE	38,364	
INVERSIONES PERMANENTES (Neto)	16,539	CAPITAL REQUERIDO	15,154	
OTRAS INVERSIONES (Neto)	134	POSICIÓN	23,210	
INMUEBLES Y MUEBLES (Neto)	110	ACEPTACIÓN DE OBLIGACIONES Y RESPONSABILIDADES		
CARGOS DIFERIDOS (Neto)	161,118	MONTO TOTAL REQUERIDO	160,356	
PASIVO		CAPITAL Y RESERVAS	43,678	
CRÉDITOS OBTENIDOS		LÍMITE MÁXIMO DE EXPANSIÓN	873,551	
Del Banco Central	-	EXCESO O MARGEN DE EXPOSICIÓN	713,195	
De Instituciones Financieras Nacionales	-	INDICADORES FINANCIEROS		
De Instituciones Financieras Extranjeras	-	LIQUIDEZ		
De Organismos Internacionales	-	Liquidez Inmediata	4.83 %	
OBLIGACIONES FINANCIERAS	159,408	SOLVENCIA		
GASTOS FINANCIEROS POR PAGAR	138	Patrimonio en relación a Activos	20.94 %	
CUENTAS POR PAGAR	616	Patrimonio en relación a Cartera de Créditos	26.74 %	
PROVISIONES	194	Patrimonio en relación a las Captaciones	26.77 %	
OTRAS OBLIGACIONES	-	RENTABILIDAD		
CRÉDITOS DIFERIDOS	-	Rentabilidad sobre Patrimonio	10.07 %	
SUMA	160,356	Rentabilidad sobre Activos	2.11 %	
OTRAS CUENTAS ACREEDORAS	762	Eficiencia	49.79 %	
CAPITAL CONTABLE	42,670	CALIDAD DE ACTIVOS		
CAPITAL PAGADO	15,000	Cartera Vigente en relación a Cartera Bruta	98.92 %	
Capital Autorizado	50,000	Cobertura de Cartera Crediticia en Riesgo	148.22 %	
(-) Capital No Pagado	35,000			
Casa Matriz, Capital Asignado	-			
APORTACIONES PERMANENTES	-			
RESERVA DE CAPITAL	16,098			
RESERVAS PARA ACTIVOS EXTRAORDINARIOS	-			
REVALUACIÓN DE ACTIVOS	-			
OBLIGACIONES SUBORDINADAS	-			
GANANCIAS Y PÉRDIDAS POR FUSIÓN	-			
VALUACIÓN DE ACTIVOS DE RECUPERACIÓN DUDOSA	1,008			
PROVISIÓN DE BENEFICIOS A EMPLEADOS	-			
AJUSTES AL IMPUESTO SOBRE LA RENTA	-			
GANANCIAS O PÉRDIDAS POR CAMBIOS EN EL VALOR DE MERCADO DE LAS INVERSIONES	-			
RESULTADOS DE EJERCICIOS ANTERIORES	8,282			
RESULTADOS DEL EJERCICIO	4,297			
TOTAL IGUAL A LA SUMA DEL ACTIVO	203,788			
ESTADO DE RESULTADOS				
PRODUCTOS FINANCIEROS	21,415			
GASTOS FINANCIEROS	10,728			
MARGEN POR INVERSIÓN	10,687			
PRODUCTOS POR SERVICIOS	21			
GASTOS POR SERVICIOS	34			
MARGEN POR SERVICIOS	-13			
OTROS PRODUCTOS Y GASTOS DE OPERACIÓN				
Productos	28			
Gastos	114			
MARGEN OTROS PRODUCTOS Y GASTOS DE OPERACIÓN	-86			
MARGEN OPERACIONAL BRUTO	10,588			
GASTOS DE ADMINISTRACIÓN	5,316			
MARGEN OPERACIONAL NETO	5,271			
PRODUCTOS Y GASTOS EXTRAORDINARIOS	0			
Productos Extraordinarios	0			
Gastos Extraordinarios	-			
PRODUCTOS Y GASTOS DE EJERCICIOS ANTERIORES	1			
Productos de ejercicios Anteriores	1			
Gastos de ejercicios Anteriores	0			
GANANCIA (PÉRDIDA) BRUTA	5,273			
IMPUESTO SOBRE LA RENTA	976			
GANANCIA (PÉRDIDA) NETA	4,297			

AL 31 DE DICIEMBRE DE 2008
(Cifras en miles de Quetzales)

ACTIVO	170,845	TASAS DE INTERÉS PROMEDIO PONDERADAS	MONEDA NACIONAL	MONEDA EXTRANJERA
DISPONIBILIDADES	29,783	OPERACIONES ACTIVAS		
Caja	-	Préstamos	11.16 %	8.14 %
Banco Central	309	Documentos Descontados	.00 %	.00 %
Bancos del País	29,474	OPERACIONES PASIVAS		
Bancos del Exterior	-	Bonos	.00 %	.00 %
Cheques a Compensar	-	Pagarés Financieros	8.21 %	6.07 %
Giros sobre el Exterior	-	Obligaciones Subordinadas	.00 %	.00 %
INVERSIONES	11,804	Obligaciones Financieras con Restricciones	7.80 %	.00 %
En Títulos-Valores para Negociación	-	Obligaciones Convertibles en Acciones	.00 %	.00 %
En Títulos-Valores para la Venta	6,804			
En Títulos-Valores para su Vencimiento	-	ESTADO DIARIO DEL DEPÓSITO LEGAL	MONEDA NACIONAL	MONEDA EXTRANJERA
Operaciones de Reporto	5,000	DEPÓSITO COMPUTABLE	10,231	10
Certificados de Participación	-	TOTAL REQUERIDO	166	2
Intereses Pagados en Compra de Valores	-	POSICIÓN	10,065	8
SUMA	11,804			
(-) Estimaciones por Valuación	-	CARTERA DE CRÉDITOS	MONEDA NACIONAL	MONEDA EXTRANJERA
CARTERA DE CRÉDITOS	98,908	TOTAL DE CARTERA DE CRÉDITOS (BRUTA)	100.00 %	100.00 %
Vigente	93,099	Vigente	93.48 %	83.48 %
Vencida	7,629	Vencida, En Proceso de Prórroga	.00 %	.00 %
SUMA	100,728	Vencida, En Cobro Administrativo	.00 %	.00 %
(-) Estimaciones Por Valuación	1,820	Vencida, En Cobro Judicial	6.52 %	16.52 %
PRODUCTOS FINANCIEROS POR COBRAR	1,081	MONTO TOTAL DE CARTERA DE CRÉDITOS (BRUTA)	90,122	10,606
CUENTAS POR COBRAR (Neto)	20			
BIENES REALIZABLES (Neto)	-	POSICIÓN PATRIMONIAL		
INVERSIONES PERMANENTES (Neto)	5,782	CAPITAL COMPUTABLE	83,095	
OTRAS INVERSIONES (Neto)	22,787	CAPITAL REQUERIDO	12,007	
INMUEBLES Y MUEBLES (Neto)	48	POSICIÓN	71,089	
CARGOS DIFERIDOS (Neto)	630	ACEPTACIÓN DE OBLIGACIONES Y RESPONSABILIDADES		
PASIVO	87,749	MONTO TOTAL REQUERIDO	86,608	
CRÉDITOS OBTENIDOS	-	CAPITAL Y RESERVAS	83,126	
Del Banco Central	-	LÍMITE MÁXIMO DE EXPANSIÓN	1,662,509	
De Instituciones Financieras Nacionales	-	EXCESO O MARGEN DE EXPOSICIÓN	1,575,902	
De Instituciones Financieras Extranjeras	-	INDICADORES FINANCIEROS		
De Organismos Internacionales	-	LIQUIDEZ		
OBLIGACIONES FINANCIERAS	85,111	Liquidez Inmediata	34.99 %	
GASTOS FINANCIEROS POR PAGAR	559	SOLVENCIA		
CUENTAS POR PAGAR	958	Patrimonio en relación a Activos	48.64 %	
PROVISIONES	176	Patrimonio en relación a Cartera de Créditos	82.49 %	
OTRAS OBLIGACIONES	-	Patrimonio en relación a las Captaciones	97.63 %	
CRÉDITOS DIFERIDOS	-	RENTABILIDAD		
SUMA	86,805	Rentabilidad sobre Patrimonio	4.42 %	
OTRAS CUENTAS ACREEDORAS	945	Rentabilidad sobre Activos	2.15 %	
CAPITAL CONTABLE	83,096	Eficiencia	70.24 %	
CAPITAL PAGADO	62,500	CALIDAD DE ACTIVOS		
Capital Autorizado	100,000	Cartera Vigente en relación a Cartera Bruta	92.43 %	
(-) Capital No Pagado	37,500	Cobertura de Cartera Crediticia en Riesgo	23.86 %	
Casa Matriz, Capital Asignado	-			
APORTACIONES PERMANENTES	-			
RESERVA DE CAPITAL	16,953			
RESERVAS PARA ACTIVOS EXTRAORDINARIOS	-			
REVALUACIÓN DE ACTIVOS	-			
OBLIGACIONES SUBORDINADAS	-			
GANANCIAS Y PÉRDIDAS POR FUSIÓN	-			
VALUACIÓN DE ACTIVOS DE RECUPERACIÓN DUDOSA	-			
PROVISIÓN DE BENEFICIOS A EMPLEADOS	-			
AJUSTES AL IMPUESTO SOBRE LA RENTA	-			
GANANCIAS O PÉRDIDAS POR CAMBIOS EN EL VALOR DE MERCADO DE LAS INVERSIONES	-			
RESULTADOS DE EJERCICIOS ANTERIORES	-			
RESULTADOS DEL EJERCICIO	3,673			
TOTAL IGUAL A LA SUMA DEL ACTIVO	170,845			
ESTADO DE RESULTADOS				
PRODUCTOS FINANCIEROS	8,156			
GASTOS FINANCIEROS	2,577			
MARGEN POR INVERSIÓN	5,579			
PRODUCTOS POR SERVICIOS	651			
GASTOS POR SERVICIOS	-			
MARGEN POR SERVICIOS	651			
OTROS PRODUCTOS Y GASTOS DE OPERACIÓN				
Productos	1,022			
Gastos	641			
MARGEN OTROS PRODUCTOS Y GASTOS DE OPERACIÓN	381			
MARGEN OPERACIONAL BRUTO	6,611			
GASTOS DE ADMINISTRACIÓN	1,967			
MARGEN OPERACIONAL NETO	4,643			
PRODUCTOS Y GASTOS EXTRAORDINARIOS	-245			
Productos Extraordinarios	-			
Gastos Extraordinarios	245			
PRODUCTOS Y GASTOS DE EJERCICIOS ANTERIORES	-250			
Productos de ejercicios Anteriores	41			
Gastos de ejercicios Anteriores	291			
GANANCIA (PÉRDIDA) BRUTA	4,149			
IMPUESTO SOBRE LA RENTA	476			
GANANCIA (PÉRDIDA) NETA	3,673			

AL 31 DE DICIEMBRE DE 2008
(Cifras en miles de Quetzales)

ACTIVO	415,280	TASAS DE INTERÉS PROMEDIO PONDERADAS	MONEDA NACIONAL	MONEDA EXTRANJERA
DISPONIBILIDADES	7,161	OPERACIONES ACTIVAS		
Caja	5	Préstamos	10.52 %	9.46 %
Banco Central	552	Documentos Descontados	.00 %	.00 %
Bancos del País	3,885	OPERACIONES PASIVAS		
Bancos del Exterior	2,719	Bonos	.00 %	.00 %
Cheques a Compensar	-	Pagarés Financieros	6.38 %	6.45 %
Giros sobre el Exterior	-	Obligaciones Subordinadas	.00 %	.00 %
INVERSIONES	112,222	Obligaciones Financieras con Restricciones	.00 %	.00 %
En Títulos-Valores para Negociación	-	Obligaciones Convertibles en Acciones	.00 %	.00 %
En Títulos-Valores para la Venta	15,049	ESTADO DIARIO DEL DEPÓSITO LEGAL	MONEDA NACIONAL	MONEDA EXTRANJERA
En Títulos-Valores para su Vencimiento	42,297	DEPÓSITO COMPUTABLE	67,297	2,420
Operaciones de Reporto	54,876	TOTAL REQUERIDO	7,635	145
Certificados de Participación	-	POSICIÓN	59,661	2,275
Intereses Pagados en Compra de Valores	-	CARTERA DE CRÉDITOS	MONEDA NACIONAL	MONEDA EXTRANJERA
SUMA	112,222	TOTAL DE CARTERA DE CRÉDITOS (BRUTA)	100.00 %	100.00 %
(-) Estimaciones por Valuación	-	Vigente	100.00 %	100.00 %
CARTERA DE CRÉDITOS	142,861	Vencida, En Proceso de Prórroga	.00 %	.00 %
Vigente	143,532	Vencida, En Cobro Administrativo	.00 %	.00 %
Vencida	-	Vencida, En Cobro Judicial	.00 %	.00 %
SUMA	143,532	MONTO TOTAL DE CARTERA DE CRÉDITOS (BRUTA)	109,429	34,103
(-) Estimaciones Por Valuación	671	POSICIÓN PATRIMONIAL		
PRODUCTOS FINANCIEROS POR COBRAR	2,474	CAPITAL COMPUTABLE	79,741	
CUENTAS POR COBRAR (Neto)	296	CAPITAL REQUERIDO	22,251	
BIENES REALIZABLES (Neto)	17,078	POSICIÓN	57,490	
INVERSIONES PERMANENTES (Neto)	79,108	ACEPTACIÓN DE OBLIGACIONES Y RESPONSABILIDADES		
OTRAS INVERSIONES (Neto)	8,425	MONTO TOTAL REQUERIDO	248,211	
INMUEBLES Y MUEBLES (Neto)	44,708	CAPITAL Y RESERVAS	162,429	
CARGOS DIFERIDOS (Neto)	956	LÍMITE MÁXIMO DE EXPANSIÓN	2,459,306	
PASIVO	256,610	EXCESO O MARGEN DE EXPOSICIÓN	2,211,095	
CRÉDITOS OBTENIDOS	18,000	INDICADORES FINANCIEROS		
Del Banco Central	-	LIQUIDEZ		
De Instituciones Financieras Nacionales	-	Liquidez Inmediata	3.21 %	
De Instituciones Financieras Extranjeras	-	SOLVENCIA		
De Organismos Internacionales	-	Patrimonio en relación a Activos	38.21 %	
OBLIGACIONES FINANCIERAS	223,163	Patrimonio en relación a Cartera de Créditos	110.55 %	
GASTOS FINANCIEROS POR PAGAR	2,684	Patrimonio en relación a las Captaciones	71.10 %	
CUENTAS POR PAGAR	3,621	RENTABILIDAD		
PROVISIONES	721	Rentabilidad sobre Patrimonio	7.15 %	
OTRAS OBLIGACIONES	-	Rentabilidad sobre Activos	2.73 %	
CRÉDITOS DIFERIDOS	22	Eficiencia	48.74 %	
SUMA	248,211	CALIDAD DE ACTIVOS		
OTRAS CUENTAS ACREEDORAS	8,400	Cartera Vigente en relación a Cartera Bruta	100.00 %	
CAPITAL CONTABLE	158,669	Cobertura de Cartera Crediticia en Riesgo	.00 %	
CAPITAL PAGADO	132,219			
Capital Autorizado	500,000			
(-) Capital No Pagado	367,781			
Casa Matriz, Capital Asignado	-			
APORTACIONES PERMANENTES	-			
RESERVA DE CAPITAL	18,867			
RESERVAS PARA ACTIVOS EXTRAORDINARIOS	-			
REVALUACIÓN DE ACTIVOS	-			
OBLIGACIONES SUBORDINADAS	-			
GANANCIAS Y PÉRDIDAS POR FUSIÓN	-			
VALUACIÓN DE ACTIVOS DE RECUPERACIÓN DUDOSA	3,760			
PROVISIÓN DE BENEFICIOS A EMPLEADOS	-			
AJUSTES AL IMPUESTO SOBRE LA RENTA	-			
GANANCIAS O PÉRDIDAS POR CAMBIOS EN EL VALOR DE MERCADO DE LAS INVERSIONES	-			
RESULTADOS DE EJERCICIOS ANTERIORES	-			
RESULTADOS DEL EJERCICIO	11,343			
TOTAL IGUAL A LA SUMA DEL ACTIVO	415,280			
ESTADO DE RESULTADOS				
PRODUCTOS FINANCIEROS	22,413			
GASTOS FINANCIEROS	15,084			
MARGEN POR INVERSIÓN	7,329			
PRODUCTOS POR SERVICIOS	11,618			
GASTOS POR SERVICIOS	1			
MARGEN POR SERVICIOS	11,618			
OTROS PRODUCTOS Y GASTOS DE OPERACIÓN				
Productos	7,220			
Gastos	1,411			
MARGEN OTROS PRODUCTOS Y GASTOS DE OPERACIÓN	5,809			
MARGEN OPERACIONAL BRUTO	24,756			
GASTOS DE ADMINISTRACIÓN	12,690			
MARGEN OPERACIONAL NETO	12,066			
PRODUCTOS Y GASTOS EXTRAORDINARIOS	910			
Productos Extraordinarios	1,295			
Gastos Extraordinarios	385			
PRODUCTOS Y GASTOS DE EJERCICIOS ANTERIORES	99			
Productos de ejercicios Anteriores	161			
Gastos de ejercicios Anteriores	62			
GANANCIA (PÉRDIDA) BRUTA	13,075			
IMPUESTO SOBRE LA RENTA	1,731			
GANANCIA (PÉRDIDA) NETA	11,343			

AL 31 DE DICIEMBRE DE 2008
(Cifras en miles de Quetzales)

ACTIVO	27,336	TASAS DE INTERÉS PROMEDIO PONDERADAS	MONEDA NACIONAL	MONEDA EXTRANJERA
DISPONIBILIDADES	16,030	OPERACIONES ACTIVAS		
Caja	-	Préstamos	10.39 %	9.00 %
Banco Central	19	Documentos Descontados	.00 %	.00 %
Bancos del País	16,010	OPERACIONES PASIVAS		
Bancos del Exterior	-	Bonos	.00 %	.00 %
Cheques a Compensar	-	Pagarés Financieros	.00 %	.00 %
Giros sobre el Exterior	-	Obligaciones Subordinadas	.00 %	.00 %
INVERSIONES	-	Obligaciones Financieras con Restricciones	.00 %	.00 %
En Títulos-Valores para Negociación	-	Obligaciones Convertibles en Acciones	.00 %	.00 %
En Títulos-Valores para la Venta	-			
En Títulos-Valores para su Vencimiento	-	ESTADO DIARIO DEL DEPÓSITO LEGAL	MONEDA NACIONAL	MONEDA EXTRANJERA
Operaciones de Reporto	-	DEPÓSITO COMPUTABLE	19	0
Certificados de Participación	-	TOTAL REQUERIDO	6	0
Intereses Pagados en Compra de Valores	-	POSICIÓN	13	0
SUMA	-	CARTERA DE CRÉDITOS	MONEDA NACIONAL	MONEDA EXTRANJERA
(-) Estimaciones por Valuación	-	TOTAL DE CARTERA DE CRÉDITOS (BRUTA)	100.00 %	100.00 %
CARTERA DE CRÉDITOS	5,224	Vigente	100.00 %	100.00 %
Vigente	5,224	Vencida, En Proceso de Prórroga	.00 %	.00 %
Vencida	-	Vencida, En Cobro Administrativo	.00 %	.00 %
SUMA	5,224	Vencida, En Cobro Judicial	.00 %	.00 %
(-) Estimaciones Por Valuación	-	MONTO TOTAL DE CARTERA DE CRÉDITOS (BRUTA)	4,554	670
PRODUCTOS FINANCIEROS POR COBRAR	128	POSICIÓN PATRIMONIAL		
CUENTAS POR COBRAR (Neto)	2,092	CAPITAL COMPUTABLE	27,183	
BIENES REALIZABLES (Neto)	-	CAPITAL REQUERIDO	968	
INVERSIONES PERMANENTES (Neto)	-	POSICIÓN	26,215	
OTRAS INVERSIONES (Neto)	3,862	ACEPTACIÓN DE OBLIGACIONES Y RESPONSABILIDADES		
INMUEBLES Y MUEBLES (Neto)	-	MONTO TOTAL REQUERIDO	25	
CARGOS DIFERIDOS (Neto)	-	CAPITAL Y RESERVAS	27,621	
PASIVO	153	LÍMITE MÁXIMO DE EXPANSIÓN	552,427	
CRÉDITOS OBTENIDOS	-	EXCESO O MARGEN DE EXPOSICIÓN	552,402	
Del Banco Central	-	INDICADORES FINANCIEROS		
De Instituciones Financieras Nacionales	-	LIQUIDEZ		
De Instituciones Financieras Extranjeras	-	Liquidez Inmediata	.00 %	
De Organismos Internacionales	-	SOLVENCIA		
OBLIGACIONES FINANCIERAS	-	Patrimonio en relación a Activos	99.44 %	
GASTOS FINANCIEROS POR PAGAR	-	Patrimonio en relación a Cartera de Créditos	520.34 %	
CUENTAS POR PAGAR	17	Patrimonio en relación a las Captaciones	.00 %	
PROVISIONES	-	RENTABILIDAD		
OTRAS OBLIGACIONES	-	Rentabilidad sobre Patrimonio	3.66 %	
CRÉDITOS DIFERIDOS	7	Rentabilidad sobre Activos	3.64 %	
SUMA	25	Eficiencia	81.35 %	
OTRAS CUENTAS ACREEDORAS	128	CALIDAD DE ACTIVOS		
CAPITAL CONTABLE	27,183	Cartera Vigente en relación a Cartera Bruta	100.00 %	
CAPITAL PAGADO	25,000	Cobertura de Cartera Crediticia en Riesgo	.00 %	
Capital Autorizado	100,000			
(-) Capital No Pagado	75,000			
Casa Matriz, Capital Asignado	-			
APORTACIONES PERMANENTES	-			
RESERVA DE CAPITAL	779			
RESERVAS PARA ACTIVOS EXTRAORDINARIOS	-			
REVALUACIÓN DE ACTIVOS	-			
OBLIGACIONES SUBORDINADAS	-			
GANANCIAS Y PÉRDIDAS POR FUSIÓN	-			
VALUACIÓN DE ACTIVOS DE RECUPERACIÓN DUDOSA	438			
PROVISIÓN DE BENEFICIOS A EMPLEADOS	-			
AJUSTES AL IMPUESTO SOBRE LA RENTA	-			
GANANCIAS O PÉRDIDAS POR CAMBIOS EN EL VALOR DE	-			
MERCADO DE LAS INVERSIONES	-			
RESULTADOS DE EJERCICIOS ANTERIORES	848			
RESULTADOS DEL EJERCICIO	994			
TOTAL IGUAL A LA SUMA DEL ACTIVO	27,336			
ESTADO DE RESULTADOS				
PRODUCTOS FINANCIEROS	1,106			
GASTOS FINANCIEROS	5			
MARGEN POR INVERSIÓN	1,101			
PRODUCTOS POR SERVICIOS	23			
GASTOS POR SERVICIOS	-			
MARGEN POR SERVICIOS	23			
OTROS PRODUCTOS Y GASTOS DE OPERACIÓN				
Productos	619			
Gastos	116			
MARGEN OTROS PRODUCTOS Y GASTOS DE OPERACIÓN	504			
MARGEN OPERACIONAL BRUTO	1,628			
GASTOS DE ADMINISTRACIÓN	304			
MARGEN OPERACIONAL NETO	1,325			
PRODUCTOS Y GASTOS EXTRAORDINARIOS	-			
Productos Extraordinarios	-			
Gastos Extraordinarios	-			
PRODUCTOS Y GASTOS DE EJERCICIOS ANTERIORES	-65			
Productos de ejercicios Anteriores	-			
Gastos de ejercicios Anteriores	65			
GANANCIA (PÉRDIDA) BRUTA	1,260			
IMPUESTO SOBRE LA RENTA	266			
GANANCIA (PÉRDIDA) NETA	994			

FINANCIERA SUMMA, S. A.
AL 31 DE DICIEMBRE DE 2008
(Cifras en miles de Quetzales)

ACTIVO	71,013	TASAS DE INTERÉS PROMEDIO PONDERADAS	MONEDA NACIONAL	MONEDA EXTRANJERA
DISPONIBILIDADES	7,358	OPERACIONES ACTIVAS		
Caja	530	Préstamos	16.00 %	11.73 %
Banco Central	1,500	Documentos Descontados	.00 %	.00 %
Bancos del País	5,149	OPERACIONES PASIVAS		
Bancos del Exterior	179	Bonos	.00 %	.00 %
Cheques a Compensar	-	Pagarés Financieros	8.07 %	7.68 %
Giros sobre el Exterior	-	Obligaciones Subordinadas	.00 %	.00 %
INVERSIONES	1,556	Obligaciones Financieras con Restricciones	.00 %	.00 %
En Títulos-Valores para Negociación	-	Obligaciones Convertibles en Acciones	.00 %	9.00 %
En Títulos-Valores para la Venta	-			
En Títulos-Valores para su Vencimiento	-			
Operaciones de Reporto	1,556	ESTADO DIARIO DEL DEPÓSITO LEGAL	MONEDA NACIONAL	MONEDA EXTRANJERA
Certificados de Participación	-	DEPÓSITO COMPUTABLE	1,500	200
Intereses Pagados en Compra de Valores	-	TOTAL REQUERIDO	1,282	51
SUMA	1,556	POSICIÓN	218	149
(-) Estimaciones por Valuación	-	CARTERA DE CRÉDITOS	MONEDA NACIONAL	MONEDA EXTRANJERA
CARTERA DE CRÉDITOS	47,868	TOTAL DE CARTERA DE CRÉDITOS (BRUTA)	100.00 %	100.00 %
Vigente	45,410	Vigente	96.13 %	91.46 %
Vencida	2,781	Vencida, En Proceso de Prórroga	.00 %	.00 %
SUMA	48,192	Vencida, En Cobro Administrativo	2.44 %	8.54 %
(-) Estimaciones Por Valuación	324	Vencida, En Cobro Judicial	1.43 %	.00 %
PRODUCTOS FINANCIEROS POR COBRAR	3,939	MONTO TOTAL DE CARTERA DE CRÉDITOS (BRUTA)	28,563	19,629
CUENTAS POR COBRAR (Neto)	683			
BIENES REALIZABLES (Neto)	-	POSICIÓN PATRIMONIAL		
INVERSIONES PERMANENTES (Neto)	208	CAPITAL COMPUTABLE	17,277	
OTRAS INVERSIONES (Neto)	7,980	CAPITAL REQUERIDO	7,086	
INMUEBLES Y MUEBLES (Neto)	376	POSICIÓN	10,191	
CARGOS DIFERIDOS (Neto)	1,044	ACEPTACIÓN DE OBLIGACIONES Y RESPONSABILIDADES		
PASIVO	61,518	MONTO TOTAL REQUERIDO	61,462	
CRÉDITOS OBTENIDOS	6,120	CAPITAL Y RESERVAS	10,183	
Del Banco Central	-	LÍMITE MÁXIMO DE EXPANSIÓN	196,948	
De Instituciones Financieras Nacionales	-	EXCESO O MARGEN DE EXPOSICIÓN	135,486	
De Instituciones Financieras Extranjeras	6,120	INDICADORES FINANCIEROS		
De Organismos Internacionales	-	LIQUIDEZ		
OBLIGACIONES FINANCIERAS	41,659	Liquidez Inmediata	17.66 %	
GASTOS FINANCIEROS POR PAGAR	692	SOLVENCIA		
CUENTAS POR PAGAR	3,809	Patrimonio en relación a Activos	13.37 %	
PROVISIONES	281	Patrimonio en relación a Cartera de Créditos	19.70 %	
OTRAS OBLIGACIONES	7,782	Patrimonio en relación a las Captaciones	22.79 %	
CRÉDITOS DIFERIDOS	1,128	RENTABILIDAD		
SUMA	61,471	Rentabilidad sobre Patrimonio	3.87 %	
OTRAS CUENTAS ACREEDORAS	47	Rentabilidad sobre Activos	.52 %	
CAPITAL CONTABLE	9,495	Eficiencia	8.58 %	
CAPITAL PAGADO	8,360	CALIDAD DE ACTIVOS		
Capital Autorizado	50,000	Cartera Vigente en relación a Cartera Bruta	94.23 %	
(-) Capital No Pagado	41,640	Cobertura de Cartera Crediticia en Riesgo	11.65 %	
Casa Matriz, Capital Asignado	-			
APORTACIONES PERMANENTES	-			
RESERVA DE CAPITAL	1,036			
RESERVAS PARA ACTIVOS EXTRAORDINARIOS	-			
REVALUACIÓN DE ACTIVOS	-			
OBLIGACIONES SUBORDINADAS	-			
GANANCIAS Y PÉRDIDAS POR FUSIÓN	-			
VALUACIÓN DE ACTIVOS DE RECUPERACIÓN DUDOSA	352			
PROVISIÓN DE BENEFICIOS A EMPLEADOS	-			
AJUSTES AL IMPUESTO SOBRE LA RENTA	-			
GANANCIAS O PÉRDIDAS POR CAMBIOS EN EL VALOR DE MERCADO DE LAS INVERSIONES	-			
RESULTADOS DE EJERCICIOS ANTERIORES	84			
RESULTADOS DEL EJERCICIO	368			
TOTAL IGUAL A LA SUMA DEL ACTIVO	71,013			
ESTADO DE RESULTADOS				
PRODUCTOS FINANCIEROS	16,127			
GASTOS FINANCIEROS	10,069			
MARGEN POR INVERSIÓN	6,058			
PRODUCTOS POR SERVICIOS	544			
GASTOS POR SERVICIOS	54			
MARGEN POR SERVICIOS	490			
OTROS PRODUCTOS Y GASTOS DE OPERACIÓN				
Productos	378			
Gastos	210			
MARGEN OTROS PRODUCTOS Y GASTOS DE OPERACIÓN	168			
MARGEN OPERACIONAL BRUTO	6,716			
GASTOS DE ADMINISTRACIÓN	6,140			
MARGEN OPERACIONAL NETO	576			
PRODUCTOS Y GASTOS EXTRAORDINARIOS	-			
Productos Extraordinarios	-			
Gastos Extraordinarios	-			
PRODUCTOS Y GASTOS DE EJERCICIOS ANTERIORES	-9			
Productos de ejercicios Anteriores	0			
Gastos de ejercicios Anteriores	9			
GANANCIA (PÉRDIDA) BRUTA	567			
IMPUESTO SOBRE LA RENTA	199			
GANANCIA (PÉRDIDA) NETA	368			

ASOCIACION FINANCIERA SAN MIGUEL, S. A.
AL 31 DE DICIEMBRE DE 2008
(Cifras en miles de Quetzales)

ACTIVO	248,169	TASAS DE INTERÉS PROMEDIO PONDERADAS	MONEDA NACIONAL	MONEDA EXTRANJERA
DISPONIBILIDADES	42,086	OPERACIONES ACTIVAS		
Caja	14	Préstamos	11.82 %	8.37 %
Banco Central	1	Documentos Descontados	.00 %	.00 %
Bancos del País	34,796	OPERACIONES PASIVAS		
Bancos del Exterior	7,239	Bonos	.00 %	.00 %
Cheques a Compensar	-	Pagarés Financieros	7.82 %	5.36 %
Giros sobre el Exterior	38	Obligaciones Subordinadas	.00 %	.00 %
INVERSIONES	72,086	Obligaciones Financieras con Restricciones	.00 %	.00 %
En Títulos-Valores para Negociación	-	Obligaciones Convertibles en Acciones	.00 %	.00 %
En Títulos-Valores para la Venta	-	ESTADO DIARIO DEL DEPÓSITO LEGAL	MONEDA NACIONAL	MONEDA EXTRANJERA
En Títulos-Valores para su Vencimiento	62,140	DEPÓSITO COMPUTABLE	10,901	250
Operaciones de Reporto	9,945	TOTAL REQUERIDO	4,966	176
Certificados de Participación	-	POSICIÓN	5,935	74
Intereses Pagados en Compra de Valores	1	CARTERA DE CRÉDITOS	MONEDA NACIONAL	MONEDA EXTRANJERA
SUMA	72,086	TOTAL DE CARTERA DE CRÉDITOS (BRUTA)	100.00 %	100.00 %
(-) Estimaciones por Valuación	-	Vigente	99.37 %	100.00 %
CARTERA DE CRÉDITOS	113,390	Vencida, En Proceso de Prórroga	.00 %	.00 %
Vigente	113,101	Vencida, En Cobro Administrativo	.00 %	.00 %
Vencida	360	Vencida, En Cobro Judicial	.63 %	.00 %
SUMA	113,462	MONTO TOTAL DE CARTERA DE CRÉDITOS (BRUTA)	57.364	56,097
(-) Estimaciones Por Valuación	72	POSICIÓN PATRIMONIAL		
PRODUCTOS FINANCIEROS POR COBRAR	515	CAPITAL COMPUTABLE	48,380	
CUENTAS POR COBRAR (Neto)	145	CAPITAL REQUERIDO	13,805	
BIENES REALIZABLES (Neto)	-	POSICIÓN	34,574	
INVERSIONES PERMANENTES (Neto)	5,965	ACEPTACIÓN DE OBLIGACIONES Y RESPONSABILIDADES		
OTRAS INVERSIONES (Neto)	13,632	MONTO TOTAL REQUERIDO	196,336	
INMUEBLES Y MUEBLES (Neto)	250	CAPITAL Y RESERVAS	51,362	
CARGOS DIFERIDOS (Neto)	100	LÍMITE MÁXIMO DE EXPANSIÓN	967,593	
PASIVO	196,807	EXCESO O MARGEN DE EXPOSICIÓN	771,257	
CRÉDITOS OBTENIDOS	22,723	INDICADORES FINANCIEROS		
Del Banco Central	-	LIQUIDEZ		
De Instituciones Financieras Nacionales	-	Liquidez Inmediata	24.72 %	
De Instituciones Financieras Extranjeras	-	SOLVENCIA		
De Organismos Internacionales	5,253	Patrimonio en relación a Activos	20.70 %	
OBLIGACIONES FINANCIERAS	170,282	Patrimonio en relación a Cartera de Créditos	45.27 %	
GASTOS FINANCIEROS POR PAGAR	18	Patrimonio en relación a las Captaciones	30.16 %	
CUENTAS POR PAGAR	2,815	RENTABILIDAD		
PROVISIONES	498	Rentabilidad sobre Patrimonio	10.90 %	
OTRAS OBLIGACIONES	-	Rentabilidad sobre Activos	2.26 %	
CRÉDITOS DIFERIDOS	-	Eficiencia	54.04 %	
SUMA	196,336	CALIDAD DE ACTIVOS		
OTRAS CUENTAS ACREEDORAS	470	Cartera Vigente en relación a Cartera Bruta	99.68 %	
CAPITAL CONTABLE	51,362	Cobertura de Cartera Crediticia en Riesgo	20.00 %	
CAPITAL PAGADO	42,000			
Capital Autorizado	80,000			
(-) Capital No Pagado	38,000			
Casa Matriz, Capital Asignado	-			
APORTACIONES PERMANENTES	-			
RESERVA DE CAPITAL	887			
RESERVAS PARA ACTIVOS EXTRAORDINARIOS	-			
REVALUACIÓN DE ACTIVOS	-			
OBLIGACIONES SUBORDINADAS	-			
GANANCIAS Y PÉRDIDAS POR FUSIÓN	-			
VALUACIÓN DE ACTIVOS DE RECUPERACIÓN DUDOSA	-			
PROVISIÓN DE BENEFICIOS A EMPLEADOS	-			
AJUSTES AL IMPUESTO SOBRE LA RENTA	-			
GANANCIAS O PÉRDIDAS POR CAMBIOS EN EL VALOR DE MERCADO DE LAS INVERSIONES	-			
RESULTADOS DE EJERCICIOS ANTERIORES	2,876			
RESULTADOS DEL EJERCICIO	5,599			
TOTAL IGUAL A LA SUMA DEL ACTIVO	248,169			
ESTADO DE RESULTADOS				
PRODUCTOS FINANCIEROS	19,661			
GASTOS FINANCIEROS	11,432			
MARGEN POR INVERSIÓN	8,230			
PRODUCTOS POR SERVICIOS	180			
GASTOS POR SERVICIOS	-			
MARGEN POR SERVICIOS	180			
OTROS PRODUCTOS Y GASTOS DE OPERACIÓN				
Productos	2,591			
Gastos	92			
MARGEN OTROS PRODUCTOS Y GASTOS DE OPERACIÓN	2,499			
MARGEN OPERACIONAL BRUTO	10,909			
GASTOS DE ADMINISTRACIÓN	5,014			
MARGEN OPERACIONAL NETO	5,896			
PRODUCTOS Y GASTOS EXTRAORDINARIOS	21			
Productos Extraordinarios	21			
Gastos Extraordinarios	-			
PRODUCTOS Y GASTOS DE EJERCICIOS ANTERIORES	565			
Productos de ejercicios Anteriores	574			
Gastos de ejercicios Anteriores	8			
GANANCIA (PÉRDIDA) BRUTA	6,482			
IMPUESTO SOBRE LA RENTA	883			
GANANCIA (PÉRDIDA) NETA	5,599			

AGROMERCANTIL, S. A.
AL 31 DE DICIEMBRE DE 2008
(Cifras en miles de Quetzales)

ACTIVO	70,742	TASAS DE INTERÉS PROMEDIO PONDERADAS	MONEDA NACIONAL	MONEDA EXTRANJERA
DISPONIBILIDADES	1,086	OPERACIONES ACTIVAS		
Caja	-	Préstamos	9.12 %	.00 %
Banco Central	681	Documentos Descontados	.00 %	.00 %
Bancos del País	395	OPERACIONES PASIVAS		
Bancos del Exterior	10	Bonos	.00 %	.00 %
Cheques a Compensar	-	Pagarés Financieros	6.35 %	.00 %
Giros sobre el Exterior	-	Obligaciones Subordinadas	.00 %	.00 %
INVERSIONES	59,593	Obligaciones Financieras con Restricciones	.00 %	.00 %
En Títulos-Valores para Negociación	-	Obligaciones Convertibles en Acciones	.00 %	.00 %
En Títulos-Valores para la Venta	22,500	ESTADO DIARIO DEL DEPÓSITO LEGAL	MONEDA NACIONAL	MONEDA EXTRANJERA
En Títulos-Valores para su Vencimiento	36,995	DEPÓSITO COMPUTABLE	2,041	37
Operaciones de Reporto	-	TOTAL REQUERIDO	427	9
Certificados de Participación	-	POSICIÓN	1,614	28
Intereses Pagados en Compra de Valores	98	CARTERA DE CRÉDITOS	MONEDA NACIONAL	MONEDA EXTRANJERA
SUMA	59,593	TOTAL DE CARTERA DE CRÉDITOS (BRUTA)	100.00 %	100.00 %
(-) Estimaciones por Valuación	-	Vigente	100.00 %	100.00 %
CARTERA DE CRÉDITOS	1,599	Vencida, En Proceso de Prórroga	.00 %	.00 %
Vigente	1,599	Vencida, En Cobro Administrativo	.00 %	.00 %
Vencida	-	Vencida, En Cobro Judicial	.00 %	.00 %
SUMA	1,599	MONTO TOTAL DE CARTERA DE CRÉDITOS (BRUTA)	905	694
(-) Estimaciones Por Valuación	-	POSICIÓN PATRIMONIAL		
PRODUCTOS FINANCIEROS POR COBRAR	734	CAPITAL COMPUTABLE	14,312	
CUENTAS POR COBRAR (Neto)	1,788	CAPITAL REQUERIDO	820	
BIENES REALIZABLES (Neto)	-	POSICIÓN	13,492	
INVERSIONES PERMANENTES (Neto)	3,369	ACEPTACIÓN DE OBLIGACIONES Y RESPONSABILIDADES		
OTRAS INVERSIONES (Neto)	1,648	MONTO TOTAL REQUERIDO	56,354	
INMUEBLES Y MUEBLES (Neto)	-	CAPITAL Y RESERVAS	14,312	
CARGOS DIFERIDOS (Neto)	924	LÍMITE MÁXIMO DE EXPANSIÓN	286,231	
PASIVO	56,430	EXCESO O MARGEN DE EXPOSICIÓN	229,876	
CRÉDITOS OBTENIDOS	683	INDICADORES FINANCIEROS		
Del Banco Central	-	LIQUIDEZ		
De Instituciones Financieras Nacionales	-	Liquidez Inmediata	1.99 %	
De Instituciones Financieras Extranjeras	683	SOLVENCIA		
De Organismos Internacionales	-	Patrimonio en relación a Activos	20.23 %	
OBLIGACIONES FINANCIERAS	54,449	Patrimonio en relación a Cartera de Créditos	895.00 %	
GASTOS FINANCIEROS POR PAGAR	0	Patrimonio en relación a las Captaciones	26.28 %	
CUENTAS POR PAGAR	1,220	RENTABILIDAD		
PROVISIONES	-	Rentabilidad sobre Patrimonio	13.93 %	
OTRAS OBLIGACIONES	-	Rentabilidad sobre Activos	2.82 %	
CRÉDITOS DIFERIDOS	2	Eficiencia	88.78 %	
SUMA	56,354	CALIDAD DE ACTIVOS		
OTRAS CUENTAS ACREEDORAS	76	Cartera Vigente en relación a Cartera Bruta	100.00 %	
CAPITAL CONTABLE	14,312	Cobertura de Cartera Crediticia en Riesgo	.00 %	
CAPITAL PAGADO	10,640			
Capital Autorizado	50,000			
(-) Capital No Pagado	39,360			
Casa Matriz, Capital Asignado	-			
APORTACIONES PERMANENTES	-			
RESERVA DE CAPITAL	1,661			
RESERVAS PARA ACTIVOS EXTRAORDINARIOS	-			
REVALUACIÓN DE ACTIVOS	-			
OBLIGACIONES SUBORDINADAS	-			
GANANCIAS Y PÉRDIDAS POR FUSIÓN	-			
VALUACIÓN DE ACTIVOS DE RECUPERACIÓN DUDOSA	-			
PROVISIÓN DE BENEFICIOS A EMPLEADOS	-			
AJUSTES AL IMPUESTO SOBRE LA RENTA	-			
GANANCIAS O PÉRDIDAS POR CAMBIOS EN EL VALOR DE MERCADO DE LAS INVERSIONES	17			
RESULTADOS DE EJERCICIOS ANTERIORES	1,994			
RESULTADOS DEL EJERCICIO	1,994			
TOTAL IGUAL A LA SUMA DEL ACTIVO	70,742			
ESTADO DE RESULTADOS				
PRODUCTOS FINANCIEROS	4,825			
GASTOS FINANCIEROS	2,897			
MARGEN POR INVERSIÓN	1,928			
PRODUCTOS POR SERVICIOS	117			
GASTOS POR SERVICIOS	1			
MARGEN POR SERVICIOS	116			
OTROS PRODUCTOS Y GASTOS DE OPERACIÓN				
Productos	249			
Gastos	22			
MARGEN OTROS PRODUCTOS Y GASTOS DE OPERACIÓN	227			
MARGEN OPERACIONAL BRUTO	2,271			
GASTOS DE ADMINISTRACIÓN	255			
MARGEN OPERACIONAL NETO	2,016			
PRODUCTOS Y GASTOS EXTRAORDINARIOS	292			
Productos Extraordinarios	292			
Gastos Extraordinarios	-			
PRODUCTOS Y GASTOS DE EJERCICIOS ANTERIORES	4			
Productos de ejercicios Anteriores	4			
Gastos de ejercicios Anteriores	0			
GANANCIA (PÉRDIDA) BRUTA	2,312			
IMPUESTO SOBRE LA RENTA	319			
GANANCIA (PÉRDIDA) NETA	1,994			

FINANCIERA UNO, S. A.
AL 31 DE DICIEMBRE DE 2008
(Cifras en miles de Quetzales)

ACTIVO	9,316	TASAS DE INTERÉS PROMEDIO PONDERADAS	MONEDA NACIONAL	MONEDA EXTRANJERA
DISPONIBILIDADES	404	OPERACIONES ACTIVAS		
Caja	-	Préstamos	.00 %	.00 %
Banco Central	13	Documentos Descontados	.00 %	.00 %
Bancos del País	391	OPERACIONES PASIVAS		
Bancos del Exterior	-	Bonos	.00 %	.00 %
Cheques a Compensar	-	Pagarés Financieros	.00 %	.00 %
Giros sobre el Exterior	-	Obligaciones Subordinadas	.00 %	.00 %
INVERSIONES	8,500	Obligaciones Financieras con Restricciones	.00 %	.00 %
En Títulos-Valores para Negociación	-	Obligaciones Convertibles en Acciones	.00 %	.00 %
En Títulos-Valores para la Venta	-			
En Títulos-Valores para su Vencimiento	500	ESTADO DIARIO DEL DEPÓSITO LEGAL	MONEDA NACIONAL	MONEDA EXTRANJERA
Operaciones de Reporto	8,000	DEPÓSITO COMPUTABLE	8,013	0
Certificados de Participación	-	TOTAL REQUERIDO	16	0
Intereses Pagados en Compra de Valores	-	POSICIÓN	7,996	0
SUMA	8,500	CARTERA DE CRÉDITOS	MONEDA NACIONAL	MONEDA EXTRANJERA
(-) Estimaciones por Valuación	-	TOTAL DE CARTERA DE CRÉDITOS (BRUTA)	.00 %	.00 %
CARTERA DE CRÉDITOS	-	Vigente	.00 %	.00 %
Vigente	-	Vencida, En Proceso de Prórroga	.00 %	.00 %
Vencida	-	Vencida, En Cobro Administrativo	.00 %	.00 %
SUMA	-	Vencida, En Cobro Judicial	.00 %	.00 %
(-) Estimaciones Por Valuación	-	MONTO TOTAL DE CARTERA DE CRÉDITOS (BRUTA)	0	0
PRODUCTOS FINANCIEROS POR COBRAR	84	POSICIÓN PATRIMONIAL		
CUENTAS POR COBRAR (Neto)	-	CAPITAL COMPUTABLE	9,162	
BIENES REALIZABLES (Neto)	-	CAPITAL REQUERIDO	51	
INVERSIONES PERMANENTES (Neto)	249	POSICIÓN	9,111	
OTRAS INVERSIONES (Neto)	-	ACEPTACIÓN DE OBLIGACIONES Y RESPONSABILIDADES		
INMUEBLES Y MUEBLES (Neto)	-	MONTO TOTAL REQUERIDO	154	
CARGOS DIFERIDOS (Neto)	79	CAPITAL Y RESERVAS	9,162	
PASIVO	154	LÍMITE MÁXIMO DE EXPANSIÓN	183,230	
CRÉDITOS OBTENIDOS	-	EXCESO O MARGEN DE EXPOSICIÓN	183,076	
Del Banco Central	-	INDICADORES FINANCIEROS		
De Instituciones Financieras Nacionales	-	LIQUIDEZ		
De Instituciones Financieras Extranjeras	-	Liquidez Inmediata	.00 %	
De Organismos Internacionales	-	SOLVENCIA		
OBLIGACIONES FINANCIERAS	-	Patrimonio en relación a Activos	98.34 %	
GASTOS FINANCIEROS POR PAGAR	-	Patrimonio en relación a Cartera de Créditos	.00 %	
CUENTAS POR PAGAR	127	Patrimonio en relación a las Captaciones	.00 %	
PROVISIONES	28	RENTABILIDAD		
OTRAS OBLIGACIONES	-	Rentabilidad sobre Patrimonio	2.03 %	
CRÉDITOS DIFERIDOS	-	Rentabilidad sobre Activos	2.00 %	
SUMA	154	Eficiencia	34.78 %	
OTRAS CUENTAS ACREEDORAS	-	CALIDAD DE ACTIVOS		
CAPITAL CONTABLE	9,162	Cartera Vigente en relación a Cartera Bruta	.00 %	
CAPITAL PAGADO	7,860	Cobertura de Cartera Crediticia en Riesgo	.00 %	
Capital Autorizado	50,000			
(-) Capital No Pagado	42,140			
Casa Matriz, Capital Asignado	-			
APORTACIONES PERMANENTES	-			
RESERVA DE CAPITAL	144			
RESERVAS PARA ACTIVOS EXTRAORDINARIOS	-			
REVALUACIÓN DE ACTIVOS	-			
OBLIGACIONES SUBORDINADAS	-			
GANANCIAS Y PÉRDIDAS POR FUSIÓN	-			
VALUACIÓN DE ACTIVOS DE RECUPERACIÓN DUDOSA	-			
PROVISIÓN DE BENEFICIOS A EMPLEADOS	-			
AJUSTES AL IMPUESTO SOBRE LA RENTA	-			
GANANCIAS O PÉRDIDAS POR CAMBIOS EN EL VALOR DE MERCADO DE LAS INVERSIONES	972			
RESULTADOS DE EJERCICIOS ANTERIORES	186			
RESULTADOS DEL EJERCICIO	186			
TOTAL IGUAL A LA SUMA DEL ACTIVO	9,316			
ESTADO DE RESULTADOS				
PRODUCTOS FINANCIEROS	636			
GASTOS FINANCIEROS	-			
MARGEN POR INVERSIÓN	636			
PRODUCTOS POR SERVICIOS	92			
GASTOS POR SERVICIOS	-			
MARGEN POR SERVICIOS	92			
OTROS PRODUCTOS Y GASTOS DE OPERACIÓN	-			
Productos	-			
Gastos	-			
MARGEN OTROS PRODUCTOS Y GASTOS DE OPERACIÓN	-			
MARGEN OPERACIONAL BRUTO	728			
GASTOS DE ADMINISTRACIÓN	475			
MARGEN OPERACIONAL NETO	253			
PRODUCTOS Y GASTOS EXTRAORDINARIOS	-			
Productos Extraordinarios	-			
Gastos Extraordinarios	-			
PRODUCTOS Y GASTOS DE EJERCICIOS ANTERIORES	6			
Productos de ejercicios Anteriores	6			
Gastos de ejercicios Anteriores	-			
GANANCIA (PÉRDIDA) BRUTA	260			
IMPUESTO SOBRE LA RENTA	73			
GANANCIA (PÉRDIDA) NETA	186			

FINANCIERA LAS TRES AMÉRICAS, S. A.
AL 31 DE DICIEMBRE DE 2008
(Cifras en miles de Quetzales)

		TASAS DE INTERÉS PROMEDIO PONDERADAS	MONEDA NACIONAL	MONEDA EXTRANJERA
ACTIVO	26,342			
DISPONIBILIDADES	553	OPERACIONES ACTIVAS		
Caja	82	Préstamos	12.77 %	.00 %
Banco Central	1	Documentos Descontados	.00 %	.00 %
Bancos del País	12	OPERACIONES PASIVAS		
Bancos del Exterior	458	Bonos	.00 %	.00 %
Cheques a Compensar	-	Pagarés Financieros	12.00 %	.00 %
Giros sobre el Exterior	-	Obligaciones Subordinadas	.00 %	.00 %
INVERSIONES	-	Obligaciones Financieras con Restricciones	.00 %	.00 %
En Títulos-Valores para Negociación	-	Obligaciones Convertibles en Acciones	.00 %	.00 %
En Títulos-Valores para la Venta	-			
En Títulos-Valores para su Vencimiento	-			
Operaciones de Reporto	-			
Certificados de Participación	-			
Intereses Pagados en Compra de Valores	-			
SUMA	-	ESTADO DIARIO DEL DEPÓSITO LEGAL	MONEDA NACIONAL	MONEDA EXTRANJERA
(-) Estimaciones por Valuación	-	DEPÓSITO COMPUTABLE	1	0
CARTERA DE CRÉDITOS	13,438	TOTAL REQUERIDO	925	0
Vigente	13,438	POSICIÓN	-924	0
Vencida	-	CARTERA DE CRÉDITOS	MONEDA NACIONAL	MONEDA EXTRANJERA
SUMA	13,438	TOTAL DE CARTERA DE CRÉDITOS (BRUTA)	100.00 %	.00 %
(-) Estimaciones Por Valuación	-	Vigente	100.00 %	.00 %
PRODUCTOS FINANCIEROS POR COBRAR	116	Vencida, En Proceso de Prórroga	.00 %	.00 %
CUENTAS POR COBRAR (Neto)	9,501	Vencida, En Cobro Administrativo	.00 %	.00 %
BIENES REALIZABLES (Neto)	-	Vencida, En Cobro Judicial	.00 %	.00 %
INVERSIONES PERMANENTES (Neto)	243	MONTO TOTAL DE CARTERA DE CRÉDITOS (BRUTA)	13,438	0
OTRAS INVERSIONES (Neto)	-			
INMUEBLES Y MUEBLES (Neto)	2,457			
CARGOS DIFERIDOS (Neto)	35	POSICIÓN PATRIMONIAL		
PASIVO	7,401	CAPITAL COMPUTABLE	18,941	
CRÉDITOS OBTENIDOS	-	CAPITAL REQUERIDO	2,577	
Del Banco Central	-	POSICIÓN	16,365	
De Instituciones Financieras Nacionales	-	ACEPTACIÓN DE OBLIGACIONES Y RESPONSABILIDADES		
De Instituciones Financieras Extranjeras	-	MONTO TOTAL REQUERIDO	7,285	
De Organismos Internacionales	-	CAPITAL Y RESERVAS	24,229	
OBLIGACIONES FINANCIERAS	4,349	LÍMITE MÁXIMO DE EXPANSIÓN	378,826	
GASTOS FINANCIEROS POR PAGAR	287	EXCESO O MARGEN DE EXPOSICIÓN	371,541	
CUENTAS POR PAGAR	2,525	INDICADORES FINANCIEROS		
PROVISIONES	123	LIQUIDEZ		
OTRAS OBLIGACIONES	-	Liquidez Inmediata	12.71 %	
CRÉDITOS DIFERIDOS	-	SOLVENCIA		
SUMA	7,285	Patrimonio en relación a Activos	71.91 %	
OTRAS CUENTAS ACREEDORAS	116	Patrimonio en relación a Cartera de Créditos	140.96 %	
CAPITAL CONTABLE	18,941	Patrimonio en relación a las Captaciones	435.53 %	
CAPITAL PAGADO	22,000	RENTABILIDAD		
Capital Autorizado	22,000	Rentabilidad sobre Patrimonio	-2.20 %	
(-) Capital No Pagado	-	Rentabilidad sobre Activos	-1.58 %	
Casa Matriz, Capital Asignado	-	Eficiencia	-3.61 %	
APORTACIONES PERMANENTES	-	CALIDAD DE ACTIVOS		
RESERVA DE CAPITAL	1,397	Cartera Vigente en relación a Cartera Bruta	100.00 %	
RESERVAS PARA ACTIVOS EXTRAORDINARIOS	-	Cobertura de Cartera Crediticia en Riesgo	.00 %	
REVALUACIÓN DE ACTIVOS	-			
OBLIGACIONES SUBORDINADAS	-			
GANANCIAS Y PÉRDIDAS POR FUSIÓN	-			
VALUACIÓN DE ACTIVOS DE RECUPERACIÓN DUDOSA	-			
PROVISIÓN DE BENEFICIOS A EMPLEADOS	-			
AJUSTES AL IMPUESTO SOBRE LA RENTA	-			
GANANCIAS O PÉRDIDAS POR CAMBIOS EN EL VALOR DE MERCADO DE LAS INVERSIONES	-			
RESULTADOS DE EJERCICIOS ANTERIORES	-4,040			
RESULTADOS DEL EJERCICIO	-416			
TOTAL IGUAL A LA SUMA DEL ACTIVO	26,342			
ESTADO DE RESULTADOS		AJUSTES		
PRODUCTOS FINANCIEROS	1,035	Con Resolución 405-2003 de fecha 12 de mayo de 2003 emitida por el Superintendente de Bancos, confirmada en la Resolución JM-109-2003 inserta en el Punto Tercero del Acta 33-2003, correspondiente a la sesión celebrada por la Junta Monetaria el 27 de agosto de 2003, se instruyó a Financiera de Negocios Corporativos, S.A. (actualmente Financiera Las Tres Américas, S. A.) para que de inmediato, registre contablemente reservas de valuación sobre el saldo del activo y en el porcentaje que se indica en esa Resolución, las cuales no podrá ajustar o modificar sin autorización previa de la Superintendencia de Bancos. El saldo pendiente de registrar a la fecha de referencia asciende a Q.9,029,342.46. (NOTA: Mediante oficio recibido en la Superintendencia de Bancos el 13 de febrero de 2004, la Sala Primera del Tribunal de lo Contencioso Administrativo le informó que, dentro del juicio 306-2003 interpuesto por Financiera de Negocios Corporativos, S.A., (actualmente Financiera Las Tres Américas, S. A.) se dictó la resolución de trámite del 27 de enero de 2004, en la que se decretó la suspensión de la resolución JM-109-2003 de la Junta Monetaria).		
GASTOS FINANCIEROS	-			
MARGEN POR INVERSIÓN	1,035			
PRODUCTOS POR SERVICIOS	643			
GASTOS POR SERVICIOS	4			
MARGEN POR SERVICIOS	639			
OTROS PRODUCTOS Y GASTOS DE OPERACIÓN				
Productos	200			
Gastos	150			
MARGEN OTROS PRODUCTOS Y GASTOS DE OPERACIÓN	50			
MARGEN OPERACIONAL BRUTO	1,724			
GASTOS DE ADMINISTRACIÓN	1,786			
MARGEN OPERACIONAL NETO	-62			
PRODUCTOS Y GASTOS EXTRAORDINARIOS	-			
Productos Extraordinarios	-			
Gastos Extraordinarios	-			
PRODUCTOS Y GASTOS DE EJERCICIOS ANTERIORES	-260			
Productos de ejercicios Anteriores	-			
Gastos de ejercicios Anteriores	260			
GANANCIA (PÉRDIDA) BRUTA	-322			
IMPUESTO SOBRE LA RENTA	94			
GANANCIA (PÉRDIDA) NETA	-416			

AL 31 DE DICIEMBRE DE 2008
(Cifras en miles de Quetzales)

ACTIVO	920,053	TASAS DE INTERÉS PROMEDIO PONDERADAS	MONEDA NACIONAL	MONEDA EXTRANJERA
DISPONIBILIDADES	52,076	OPERACIONES ACTIVAS		
Caja	176	Préstamos	8.23 %	8.50 %
Banco Central	13,115	Documentos Descontados	.00 %	.00 %
Bancos del País	26,969	OPERACIONES PASIVAS		
Bancos del Exterior	11,817	Bonos	.00 %	.00 %
Cheques a Compensar	-	Pagarés Financieros	5.75 %	6.96 %
Giros sobre el Exterior	-	Obligaciones Subordinadas	.00 %	.00 %
INVERSIONES	151,536	Obligaciones Financieras con Restricciones	.00 %	.00 %
En Títulos-Valores para Negociación	-	Obligaciones Convertibles en Acciones	.00 %	.00 %
En Títulos-Valores para la Venta	-	ESTADO DIARIO DEL DEPÓSITO LEGAL	MONEDA NACIONAL	MONEDA EXTRANJERA
En Títulos-Valores para su Vencimiento	46,536	DEPÓSITO COMPUTABLE	859	1,575
Operaciones de Reporto	105,000	TOTAL REQUERIDO	365	1,509
Certificados de Participación	-	POSICIÓN	494	66
Intereses Pagados en Compra de Valores	-	CARTERA DE CRÉDITOS	MONEDA NACIONAL	MONEDA EXTRANJERA
SUMA	151,536	TOTAL DE CARTERA DE CRÉDITOS (BRUTA)	100.00 %	100.00 %
(-) Estimaciones por Valuación	-	Vigente	99.60 %	97.15 %
CARTERA DE CRÉDITOS	472,198	Vencida, En Proceso de Prórroga	.00 %	.00 %
Vigente	464,634	Vencida, En Cobro Administrativo	.40 %	2.00 %
Vencida	7,564	Vencida, En Cobro Judicial	.00 %	.85 %
SUMA	472,198	MONTO TOTAL DE CARTERA DE CRÉDITOS (BRUTA)	241,063	231,135
(-) Estimaciones Por Valuación	-	POSICIÓN PATRIMONIAL		
PRODUCTOS FINANCIEROS POR COBRAR	624	CAPITAL COMPUTABLE	155,016	
CUENTAS POR COBRAR (Neto)	140	CAPITAL REQUERIDO	62,264	
BIENES REALIZABLES (Neto)	-	POSICIÓN	92,752	
INVERSIONES PERMANENTES (Neto)	2,234	ACEPTACIÓN DE OBLIGACIONES Y RESPONSABILIDADES		
OTRAS INVERSIONES (Neto)	241,180	MONTO TOTAL REQUERIDO	764,561	
INMUEBLES Y MUEBLES (Neto)	-	CAPITAL Y RESERVAS	155,016	
CARGOS DIFERIDOS (Neto)	64	LÍMITE MÁXIMO DE EXPANSIÓN	3,100,322	
PASIVO	765,036	EXCESO O MARGEN DE EXPOSICIÓN	2,335,762	
CRÉDITOS OBTENIDOS	116,724	INDICADORES FINANCIEROS		
Del Banco Central	-	LIQUIDEZ		
De Instituciones Financieras Nacionales	-	Liquidez Inmediata	8.12 %	
De Instituciones Financieras Extranjeras	-	SOLVENCIA		
De Organismos Internacionales	116,724	Patrimonio en relación a Activos	16.85 %	
OBLIGACIONES FINANCIERAS	641,071	Patrimonio en relación a Cartera de Créditos	32.83 %	
GASTOS FINANCIEROS POR PAGAR	3,957	Patrimonio en relación a las Captaciones	24.18 %	
CUENTAS POR PAGAR	1,016	RENTABILIDAD		
PROVISIONES	1,779	Rentabilidad sobre Patrimonio	17.45 %	
OTRAS OBLIGACIONES	-	Rentabilidad sobre Activos	2.94 %	
CRÉDITOS DIFERIDOS	14	Eficiencia	81.00 %	
SUMA	764,561	CALIDAD DE ACTIVOS		
OTRAS CUENTAS ACREEDORAS	476	Cartera Vigente en relación a Cartera Bruta	98.40 %	
CAPITAL CONTABLE	155,016	Cobertura de Cartera Crediticia en Riesgo	.00 %	
CAPITAL PAGADO	105,000			
Capital Autorizado	200,000			
(-) Capital No Pagado	95,000			
Casa Matriz, Capital Asignado	-			
APORTACIONES PERMANENTES	-			
RESERVA DE CAPITAL	22,973			
RESERVAS PARA ACTIVOS EXTRAORDINARIOS	-			
REVALUACIÓN DE ACTIVOS	-			
OBLIGACIONES SUBORDINADAS	-			
GANANCIAS Y PÉRDIDAS POR FUSIÓN	-			
VALUACIÓN DE ACTIVOS DE RECUPERACIÓN DUDOSA	-			
PROVISIÓN DE BENEFICIOS A EMPLEADOS	-			
AJUSTES AL IMPUESTO SOBRE LA RENTA	-			
GANANCIAS O PÉRDIDAS POR CAMBIOS EN EL VALOR DE MERCADO DE LAS INVERSIONES	-			
RESULTADOS DE EJERCICIOS ANTERIORES	-			
RESULTADOS DEL EJERCICIO	27,043			
TOTAL IGUAL A LA SUMA DEL ACTIVO	920,053			
ESTADO DE RESULTADOS				
PRODUCTOS FINANCIEROS	59,624			
GASTOS FINANCIEROS	39,720			
MARGEN POR INVERSIÓN	19,904			
PRODUCTOS POR SERVICIOS	15,164			
GASTOS POR SERVICIOS	44			
MARGEN POR SERVICIOS	15,121			
OTROS PRODUCTOS Y GASTOS DE OPERACIÓN				
Productos	2,265			
Gastos	87			
MARGEN OTROS PRODUCTOS Y GASTOS DE OPERACIÓN	2,178			
MARGEN OPERACIONAL BRUTO	37,203			
GASTOS DE ADMINISTRACIÓN	7,068			
MARGEN OPERACIONAL NETO	30,135			
PRODUCTOS Y GASTOS EXTRAORDINARIOS	-			
Productos Extraordinarios	-			
Gastos Extraordinarios	-			
PRODUCTOS Y GASTOS DE EJERCICIOS ANTERIORES	-			
Productos de ejercicios Anteriores	-			
Gastos de ejercicios Anteriores	-			
GANANCIA (PÉRDIDA) BRUTA	30,135			
IMPUESTO SOBRE LA RENTA	3,092			
GANANCIA (PÉRDIDA) NETA	27,043			

AL 31 DE DICIEMBRE DE 2008
(Cifras en miles de Quetzales)

ACTIVO	142,218	TASAS DE INTERÉS PROMEDIO PONDERADAS	MONEDA NACIONAL	MONEDA EXTRANJERA
DISPONIBILIDADES	4,256	OPERACIONES ACTIVAS		
Caja	2,221	Préstamos	15.92 %	9.29 %
Banco Central	535	Documentos Descontados	14.55 %	10.70 %
Bancos del País	250	OPERACIONES PASIVAS		
Bancos del Exterior	8	Bonos	.00 %	.00 %
Cheques a Compensar	-	Pagarés Financieros	9.13 %	8.00 %
Giros sobre el Exterior	1,241	Obligaciones Subordinadas	.00 %	.00 %
INVERSIONES	10,000	Obligaciones Financieras con Restricciones	.00 %	.00 %
En Títulos-Valores para Negociación	-	Obligaciones Convertibles en Acciones	.00 %	.00 %
En Títulos-Valores para la Venta	10,000			
En Títulos-Valores para su Vencimiento	-			
Operaciones de Reporto	-	ESTADO DIARIO DEL DEPÓSITO LEGAL	MONEDA NACIONAL	MONEDA EXTRANJERA
Certificados de Participación	-	DEPÓSITO COMPUTABLE	10,535	0
Intereses Pagados en Compra de Valores	-	TOTAL REQUERIDO	536	0
SUMA	10,000	POSICIÓN	9,998	0
(-) Estimaciones por Valuación	-			
CARTERA DE CRÉDITOS	76,382	CARTERA DE CRÉDITOS	MONEDA NACIONAL	MONEDA EXTRANJERA
Vigente	15,281	TOTAL DE CARTERA DE CRÉDITOS (BRUTA)	100.00 %	100.00 %
Vencida	64,814	Vigente	15.86 %	64.49 %
SUMA	80,095	Vencida, En Proceso de Prórroga	.00 %	.00 %
(-) Estimaciones Por Valuación	3,714	Vencida, En Cobro Administrativo	82.69 %	35.51 %
PRODUCTOS FINANCIEROS POR COBRAR	4,177	Vencida, En Cobro Judicial	1.45 %	.00 %
CUENTAS POR COBRAR (Neto)	8,529	MONTO TOTAL DE CARTERA DE CRÉDITOS (BRUTA)	74,793	5,302
BIENES REALIZABLES (Neto)	-			
INVERSIONES PERMANENTES (Neto)	-			
OTRAS INVERSIONES (Neto)	31,579			
INMUEBLES Y MUEBLES (Neto)	1,233			
CARGOS DIFERIDOS (Neto)	6,063			
PASIVO	102,814	POSICIÓN PATRIMONIAL		
CRÉDITOS OBTENIDOS	-	CAPITAL COMPUTABLE	39,404	
Del Banco Central	-	CAPITAL REQUERIDO	10,848	
De Instituciones Financieras Nacionales	-	POSICIÓN	28,556	
De Instituciones Financieras Extranjeras	-			
De Organismos Internacionales	-	ACEPTACIÓN DE OBLIGACIONES Y RESPONSABILIDADES		
OBLIGACIONES FINANCIERAS	97,224	MONTO TOTAL REQUERIDO	102,554	
GASTOS FINANCIEROS POR PAGAR	-	CAPITAL Y RESERVAS	42,255	
CUENTAS POR PAGAR	5,325	LÍMITE MÁXIMO DE EXPANSIÓN	845,095	
PROVISIONES	-	EXCESO O MARGEN DE EXPOSICIÓN	742,541	
OTRAS OBLIGACIONES	-			
CRÉDITOS DIFERIDOS	5	INDICADORES FINANCIEROS		
SUMA	102,554	LIQUIDEZ		
OTRAS CUENTAS ACREEDORAS	260	Liquidez Inmediata	4.38 %	
CAPITAL CONTABLE	39,404	SOLVENCIA		
CAPITAL PAGADO	41,400	Patrimonio en relación a Activos	27.71 %	
Capital Autorizado	50,000	Patrimonio en relación a Cartera de Créditos	49.20 %	
(-) Capital No Pagado	8,600	Patrimonio en relación a las Captaciones	40.53 %	
Casa Matriz, Capital Asignado	-	RENTABILIDAD		
APORTACIONES PERMANENTES	-	Rentabilidad sobre Patrimonio	1.23 %	
RESERVA DE CAPITAL	29	Rentabilidad sobre Activos	.34 %	
RESERVAS PARA ACTIVOS EXTRAORDINARIOS	-	Eficiencia	-11.61 %	
REVALUACIÓN DE ACTIVOS	-	CALIDAD DE ACTIVOS		
OBLIGACIONES SUBORDINADAS	-	Cartera Vigente en relación a Cartera Bruta	19.08 %	
GANANCIAS Y PÉRDIDAS POR FUSIÓN	-	Cobertura de Cartera Crediticia en Riesgo	5.73 %	
VALUACIÓN DE ACTIVOS DE RECUPERACIÓN DUDOSA	2,851			
PROVISIÓN DE BENEFICIOS A EMPLEADOS	-			
AJUSTES AL IMPUESTO SOBRE LA RENTA	-			
GANANCIAS O PÉRDIDAS POR CAMBIOS EN EL VALOR DE MERCADO DE LAS INVERSIONES	-			
RESULTADOS DE EJERCICIOS ANTERIORES	339			
RESULTADOS DEL EJERCICIO	486			
TOTAL IGUAL A LA SUMA DEL ACTIVO	142,218			
ESTADO DE RESULTADOS				
PRODUCTOS FINANCIEROS	12,333			
GASTOS FINANCIEROS	9,249			
MARGEN POR INVERSIÓN	3,084			
PRODUCTOS POR SERVICIOS	37			
GASTOS POR SERVICIOS	1			
MARGEN POR SERVICIOS	36			
OTROS PRODUCTOS Y GASTOS DE OPERACIÓN				
Productos	656			
Gastos	1,505			
MARGEN OTROS PRODUCTOS Y GASTOS DE OPERACIÓN	-849			
MARGEN OPERACIONAL BRUTO	2,270			
GASTOS DE ADMINISTRACIÓN	2,534			
MARGEN OPERACIONAL NETO	-264			
PRODUCTOS Y GASTOS EXTRAORDINARIOS	750			
Productos Extraordinarios	750			
Gastos Extraordinarios	-			
PRODUCTOS Y GASTOS DE EJERCICIOS ANTERIORES	-			
Productos de ejercicios Anteriores	-			
Gastos de ejercicios Anteriores	-			
GANANCIA (PÉRDIDA) BRUTA	486			
IMPUESTO SOBRE LA RENTA	-			
GANANCIA (PÉRDIDA) NETA	486			

CREDITORA CREDICORP, S. A.
AL 31 DE DICIEMBRE DE 2008
(Cifras en miles de Quetzales)

ACTIVO	175,899	TASAS DE INTERÉS PROMEDIO PONDERADAS	MONEDA NACIONAL	MONEDA EXTRANJERA
DISPONIBILIDADES	3,107	OPERACIONES ACTIVAS		
Caja	132	Préstamos	27.11 %	.00 %
Banco Central	372	Documentos Descontados	.00 %	.00 %
Bancos del País	2,603	OPERACIONES PASIVAS		
Bancos del Exterior	-	Bonos	.00 %	.00 %
Cheques a Compensar	-	Pagarés Financieros	8.57 %	6.12 %
Giros sobre el Exterior	-	Obligaciones Subordinadas	.00 %	.00 %
INVERSIONES	155,011	Obligaciones Financieras con Restricciones	.00 %	.00 %
En Títulos-Valores para Negociación	-	Obligaciones Convertibles en Acciones	.00 %	.00 %
En Títulos-Valores para la Venta	-			
En Títulos-Valores para su Vencimiento	140,517	ESTADO DIARIO DEL DEPÓSITO LEGAL	MONEDA NACIONAL	MONEDA EXTRANJERA
Operaciones de Reporto	14,494	DEPÓSITO COMPUTABLE	4,500	685
Certificados de Participación	-	TOTAL REQUERIDO	375	18
Intereses Pagados en Compra de Valores	-	POSICIÓN	4,125	667
SUMA	155,011	CARTERA DE CRÉDITOS	MONEDA NACIONAL	MONEDA EXTRANJERA
(-) Estimaciones por Valuación	-	TOTAL DE CARTERA DE CRÉDITOS (BRUTA)	100.00 %	.00 %
CARTERA DE CRÉDITOS	5,850	Vigente	87.16 %	.00 %
Vigente	5,099	Vencida, En Proceso de Prórroga	.00 %	.00 %
Vencida	751	Vencida, En Cobro Administrativo	12.84 %	.00 %
SUMA	5,850	Vencida, En Cobro Judicial	.00 %	.00 %
(-) Estimaciones Por Valuación	-	MONTO TOTAL DE CARTERA DE CRÉDITOS (BRUTA)	5,850	0
PRODUCTOS FINANCIEROS POR COBRAR	1,104	POSICIÓN PATRIMONIAL		
CUENTAS POR COBRAR (Neto)	6,882	CAPITAL COMPUTABLE	32,745	
BIENES REALIZABLES (Neto)	-	CAPITAL REQUERIDO	13,882	
INVERSIONES PERMANENTES (Neto)	-	POSICIÓN	18,864	
OTRAS INVERSIONES (Neto)	2,598	ACEPTACIÓN DE OBLIGACIONES Y RESPONSABILIDADES		
INMUEBLES Y MUEBLES (Neto)	103	MONTO TOTAL REQUERIDO	142,049	
CARGOS DIFERIDOS (Neto)	1,244	CAPITAL Y RESERVAS	32,745	
PASIVO	143,153	LÍMITE MÁXIMO DE EXPANSIÓN	654,908	
CRÉDITOS OBTENIDOS	15,072	EXCESO O MARGEN DE EXPOSICIÓN	512,858	
Del Banco Central	-	INDICADORES FINANCIEROS		
De Instituciones Financieras Nacionales	-	LIQUIDEZ		
De Instituciones Financieras Extranjeras	-	Liquidez Inmediata	2.54 %	
De Organismos Internacionales	15,072	SOLVENCIA		
OBLIGACIONES FINANCIERAS	122,094	Patrimonio en relación a Activos	18.62 %	
GASTOS FINANCIEROS POR PAGAR	2,157	Patrimonio en relación a Cartera de Créditos	559.77 %	
CUENTAS POR PAGAR	1,932	Patrimonio en relación a las Captaciones	26.82 %	
PROVISIONES	443	RENTABILIDAD		
OTRAS OBLIGACIONES	-	Rentabilidad sobre Patrimonio	26.16 %	
CRÉDITOS DIFERIDOS	351	Rentabilidad sobre Activos	4.87 %	
SUMA	142,049	Eficiencia	55.58 %	
OTRAS CUENTAS ACREEDORAS	1,104	CALIDAD DE ACTIVOS		
CAPITAL CONTABLE	32,745	Cartera Vigente en relación a Cartera Bruta	87.16 %	
CAPITAL PAGADO	22,000	Cobertura de Cartera Crediticia en Riesgo	.00 %	
Capital Autorizado	100,000			
(-) Capital No Pagado	78,000			
Casa Matriz, Capital Asignado	-			
APORTACIONES PERMANENTES	-			
RESERVA DE CAPITAL	2,178			
RESERVAS PARA ACTIVOS EXTRAORDINARIOS	-			
REVALUACIÓN DE ACTIVOS	-			
OBLIGACIONES SUBORDINADAS	-			
GANANCIAS Y PÉRDIDAS POR FUSIÓN	-			
VALUACIÓN DE ACTIVOS DE RECUPERACIÓN DUDOSA	-			
PROVISIÓN DE BENEFICIOS A EMPLEADOS	-			
AJUSTES AL IMPUESTO SOBRE LA RENTA	-			
GANANCIAS O PÉRDIDAS POR CAMBIOS EN EL VALOR DE MERCADO DE LAS INVERSIONES	-			
RESULTADOS DE EJERCICIOS ANTERIORES	-			
RESULTADOS DEL EJERCICIO	8,567			
TOTAL IGUAL A LA SUMA DEL ACTIVO	175,899			
ESTADO DE RESULTADOS				
PRODUCTOS FINANCIEROS	26,684			
GASTOS FINANCIEROS	13,144			
MARGEN POR INVERSIÓN	13,540			
PRODUCTOS POR SERVICIOS	1,855			
GASTOS POR SERVICIOS	-			
MARGEN POR SERVICIOS	1,855			
OTROS PRODUCTOS Y GASTOS DE OPERACIÓN				
Productos	91			
Gastos	81			
MARGEN OTROS PRODUCTOS Y GASTOS DE OPERACIÓN	10			
MARGEN OPERACIONAL BRUTO	15,405			
GASTOS DE ADMINISTRACIÓN	6,842			
MARGEN OPERACIONAL NETO	8,562			
PRODUCTOS Y GASTOS EXTRAORDINARIOS	1			
Productos Extraordinarios	1			
Gastos Extraordinarios	-			
PRODUCTOS Y GASTOS DE EJERCICIOS ANTERIORES	3			
Productos de ejercicios Anteriores	4			
Gastos de ejercicios Anteriores	0			
GANANCIA (PÉRDIDA) BRUTA	8,567			
IMPUESTO SOBRE LA RENTA	-			
GANANCIA (PÉRDIDA) NETA	8,567			

FINANCIERA G & T CONTINENTAL, S. A.
AL 31 DE DICIEMBRE DE 2008
(Cifras en miles de Quetzales)

ACTIVO	1,489,273	TASAS DE INTERÉS PROMEDIO PONDERADAS	MONEDA NACIONAL	MONEDA EXTRANJERA
DISPONIBILIDADES	9,105	OPERACIONES ACTIVAS		
Caja	-	Préstamos	12.84 %	7.71 %
Banco Central	289	Documentos Descontados	12.00 %	.00 %
Bancos del País	8,816	OPERACIONES PASIVAS		
Bancos del Exterior	-	Bonos	.00 %	.00 %
Cheques a Compensar	-	Pagarés Financieros	6.66 %	5.34 %
Giros sobre el Exterior	-	Obligaciones Subordinadas	.00 %	.00 %
INVERSIONES	1,307,353	Obligaciones Financieras con Restricciones	.00 %	.00 %
En Títulos-Valores para Negociación	-	Obligaciones Convertibles en Acciones	.00 %	.00 %
En Títulos-Valores para la Venta	901,651			
En Títulos-Valores para su Vencimiento	-	ESTADO DIARIO DEL DEPÓSITO LEGAL	MONEDA NACIONAL	MONEDA EXTRANJERA
Operaciones de Reporto	404,966	DEPÓSITO COMPUTABLE	1,219,750	6,983
Certificados de Participación	-	TOTAL REQUERIDO	7,290	3
Intereses Pagados en Compra de Valores	736	POSICIÓN	1,212,460	6,980
SUMA	1,307,353	CARTERA DE CRÉDITOS	MONEDA NACIONAL	MONEDA EXTRANJERA
(-) Estimaciones por Valuación	-	TOTAL DE CARTERA DE CRÉDITOS (BRUTA)	100.00 %	100.00 %
CARTERA DE CRÉDITOS	136,016	Vigente	82.65 %	100.00 %
Vigente	128,978	Vencida, En Proceso de Prórroga	.03 %	.00 %
Vencida	21,515	Vencida, En Cobro Administrativo	8.61 %	.00 %
SUMA	150,492	Vencida, En Cobro Judicial	8.71 %	.00 %
(-) Estimaciones Por Valuación	14,477	MONTO TOTAL DE CARTERA DE CRÉDITOS (BRUTA)	124,001	26,491
PRODUCTOS FINANCIEROS POR COBRAR	24,696	POSICIÓN PATRIMONIAL		
CUENTAS POR COBRAR (Neto)	616	CAPITAL COMPUTABLE	114,152	
BIENES REALIZABLES (Neto)	1,675	CAPITAL REQUERIDO	26,093	
INVERSIONES PERMANENTES (Neto)	360	POSICIÓN	88,059	
OTRAS INVERSIONES (Neto)	2,907	ACEPTACIÓN DE OBLIGACIONES Y RESPONSABILIDADES		
INMUEBLES Y MUEBLES (Neto)	3,861	MONTO TOTAL REQUERIDO	1,374,091	
CARGOS DIFERIDOS (Neto)	2,685	CAPITAL Y RESERVAS	125,754	
PASIVO	1,375,121	LÍMITE MÁXIMO DE EXPANSIÓN	2,515,076	
CRÉDITOS OBTENIDOS	30,000	EXCESO O MARGEN DE EXPOSICIÓN	1,140,984	
Del Banco Central	-	INDICADORES FINANCIEROS		
De Instituciones Financieras Nacionales	30,000	LIQUIDEZ		
De Instituciones Financieras Extranjeras	-	Liquidez Inmediata	.68 %	
De Organismos Internacionales	-	SOLVENCIA		
OBLIGACIONES FINANCIERAS	1,329,748	Patrimonio en relación a Activos	7.66 %	
GASTOS FINANCIEROS POR PAGAR	1,796	Patrimonio en relación a Cartera de Créditos	75.85 %	
CUENTAS POR PAGAR	11,503	Patrimonio en relación a las Captaciones	8.58 %	
PROVISIONES	1,045	RENTABILIDAD		
OTRAS OBLIGACIONES	-	Rentabilidad sobre Patrimonio	15.56 %	
CRÉDITOS DIFERIDOS	-	Rentabilidad sobre Activos	1.19 %	
SUMA	1,374,091	Eficiencia	60.04 %	
OTRAS CUENTAS ACREEDORAS	1,030	CALIDAD DE ACTIVOS		
CAPITAL CONTABLE	114,152	Cartera Vigente en relación a Cartera Bruta	85.70 %	
CAPITAL PAGADO	70,000	Cobertura de Cartera Crediticia en Riesgo	67.29 %	
Capital Autorizado	100,000			
(-) Capital No Pagado	30,000			
Casa Matriz, Capital Asignado	-			
APORTACIONES PERMANENTES	-			
RESERVA DE CAPITAL	29,161			
RESERVAS PARA ACTIVOS EXTRAORDINARIOS	-			
REVALUACIÓN DE ACTIVOS	-			
OBLIGACIONES SUBORDINADAS	-			
GANANCIAS Y PÉRDIDAS POR FUSIÓN	-			
VALUACIÓN DE ACTIVOS DE RECUPERACIÓN DUDOSA	8,578			
PROVISIÓN DE BENEFICIOS A EMPLEADOS	-			
AJUSTES AL IMPUESTO SOBRE LA RENTA	-			
GANANCIAS O PÉRDIDAS POR CAMBIOS EN EL VALOR DE	-3,024			
MERCADO DE LAS INVERSIONES	-			
RESULTADOS DE EJERCICIOS ANTERIORES	8,833			
RESULTADOS DEL EJERCICIO	17,760			
TOTAL IGUAL A LA SUMA DEL ACTIVO	1,489,273			
ESTADO DE RESULTADOS				
PRODUCTOS FINANCIEROS	120,718			
GASTOS FINANCIEROS	83,181			
MARGEN POR INVERSIÓN	37,536			
PRODUCTOS POR SERVICIOS	4,214			
GASTOS POR SERVICIOS	-			
MARGEN POR SERVICIOS	4,214			
OTROS PRODUCTOS Y GASTOS DE OPERACIÓN				
Productos	3			
Gastos	1,000			
MARGEN OTROS PRODUCTOS Y GASTOS DE OPERACIÓN	-997			
MARGEN OPERACIONAL BRUTO	40,754			
GASTOS DE ADMINISTRACIÓN	16,284			
MARGEN OPERACIONAL NETO	24,470			
PRODUCTOS Y GASTOS EXTRAORDINARIOS	-94			
Productos Extraordinarios	2,070			
Gastos Extraordinarios	2,164			
PRODUCTOS Y GASTOS DE EJERCICIOS ANTERIORES	1,327			
Productos de ejercicios Anteriores	1,373			
Gastos de ejercicios Anteriores	46			
GANANCIA (PÉRDIDA) BRUTA	25,702			
IMPUESTO SOBRE LA RENTA	7,942			
GANANCIA (PÉRDIDA) NETA	17,760			



CASAS DE CAMBIO

CASAS DE CAMBIO

AL 31 DE DICIEMBRE 2008

CASAS DE CAMBIO

DIRECCION

FECHA DE APERTURA

LAFISE, CASA DE CAMBIO, S. A.

16 Calle 0-55, Zona 10, Torre Internacional, Nivel 9,
Oficina 901

TELEFONOS: 2366-6266
FAX: 2366-6277

17/07/1995

CASAS DE CAMBIO

BALANCE GENERAL CONDENSADO

AL 31 DE DICIEMBRE DE 2008
(Cifras en miles de Quetzales)

	SISTEMA	LAFISE
ACTIVO	9,925	9,925
DISPONIBILIDADES	6,188	6,188
Caja	1	1
Banco Central	--	--
Bancos del País	6,179	6,179
Bancos del Exterior	8	8
Cheques a Compensar	--	--
Giros Sobre el Exterior	--	--
INVERSIONES	--	--
En Títulos-Valores para la Negociación	--	--
En Títulos-Valores para la Venta	--	--
En Títulos-Valores para su Vencimiento	--	--
Operaciones de Reporto	--	--
Intereses Pagados en Compra de Valores	--	--
SUMA	--	--
(-) Estimaciones por Valuación	--	--
CARTERA DE CRÉDITOS (Neto)	--	--
PRODUCTOS FINANCIEROS POR COBRAR	--	--
CUENTAS POR COBRAR (Neto)	3,557	3,557
INVERSIONES PERMANENTES (Neto)	--	--
OTRAS INVERSIONES (Neto)	--	--
INMUEBLES Y MUEBLES (Neto)	77	77
CARGOS DIFERIDOS (Neto)	103	103
PASIVO	4,678	4,678
CRÉDITOS OBTENIDOS	--	--
De Instituciones Financieras Nacionales	--	--
De Instituciones Financieras Extranjeras	--	--
De Organismos Internacionales	--	--
OBLIGACIONES FINANCIERAS	--	--
GASTOS FINANCIEROS POR PAGAR	--	--
CUENTAS POR PAGAR	3,690	3,690
PROVISIONES	988	988
OTRAS OBLIGACIONES	--	--
CRÉDITOS DIFERIDOS	--	--
CAPITAL CONTABLE	5,247	5,247
CAPITAL PAGADO	1,000	1,000
Capital Autorizado	1,500	1,500
(-) Capital No Pagado	500	500
Casa Matriz, Capital Asignado	--	--
APORTACIONES PERMANENTES	--	--
RESERVAS DE CAPITAL	213	213
REVALUACIÓN DE ACTIVOS	--	--
OBLIGACIONES SUBORDINADAS	--	--
GANANCIAS Y PÉRDIDAS POR FUSIÓN	--	--
VALUACIÓN DE ACTIVOS DE RECUPERACIÓN DUDOSA	--	--
PROVISIÓN DE BENEFICIOS A EMPLEADOS	--	--
AJUSTES AL IMPUESTO SOBRE LA RENTA	--	--
GANANCIAS O PÉRDIDAS POR CAMBIOS EN EL VALOR DE MERCADO DE LAS INVERSIONES	--	--
RESULTADOS DE EJERCICIOS ANTERIORES	3,589	3,589
RESULTADOS DEL EJERCICIO	444	444
TOTAL IGUAL A LA SUMA DEL ACTIVO	9,925	9,925

ESTADO DE RESULTADOS CONDENSADO

DEL 01 DE ENERO AL 31 DE DICIEMBRE DE 2008

(Cifras en miles de Quetzales)

PRODUCTOS FINANCIEROS	182	182
GASTOS FINANCIEROS	525	525
MARGEN POR INVERSIÓN	-343	-343
PRODUCTOS POR SERVICIOS	179	179
GASTOS POR SERVICIOS	---	---
MARGEN POR SERVICIOS	179	179
OTROS PRODUCTOS Y GASTOS DE OPERACIÓN	---	---
Productos	4,968	4,968
Gastos	296	296
MARGEN DE OTROS PRODUCTOS Y GASTOS DE OPERACIÓN	4,872	4,872
MARGEN OPERACIONAL BRUTO	4,708	4,708
GASTOS DE ADMINISTRACIÓN	4,081	4,081
MARGEN OPERACIONAL NETO	627	627
PRODUCTOS Y GASTOS EXTRAORDINARIOS	13	13
Productos Extraordinarios	13	13
Gastos Extraordinarios	---	---
PRODUCTOS Y GASTOS DE EJERCICIOS ANTERIORES	4	4
Productos de Ejercicios Anteriores	4	4
Gastos de Ejercicios Anteriores	---	---
GANANCIA (PÉRDIDA) BRUTA	644	644
IMPUESTO SOBRE LA RENTA	200	200
GANANCIA (PÉRDIDA) NETA	444	444



ALMACENES GENERALES DE DEPOSITO

ALMACENES GENERALES DE DEPOSITO

AL 31 DE DICIEMBRE 2008

ALMACENES	DIRECCION	TELEFONOS:	FECHA DE APERTURA
ALMACENES DE DEPÓSITO DE EL CRÉDITO HIPOTECARIO NACIONAL DE GUATEMALA	18 Avenida 38-50, Zona 12	2476-1925 AL 28, 2476-2941 FAX: 24761961	30/06/1937
ALMACENADORA GUATEMALTECA, S. A.	Avenida Petapa 36-55, Zona 12	TELEFONOS: 2476-0276 FAX: 2476-0212	14/08/1969
ALMACENES GENERALES, S. A.	24 Avenida 41-81, Zona 12	TELEFONOS: 2442-4672/76 FAX: 2442-2675	16/02/1970
ALMACENADORA INTEGRADA, S. A.	24 Avenida 41-81, Zona 12	TELEFONOS: 2442-4742, 2442-0060 FAX: 24760486	04/06/1971
CENTRAL ALMACENADORA, S. A.	15 Avenida 11-79, Zona 6	TELEFONOS: 2288-2111, 2427-7100, FAX: 2288-0027, 2288-0958 22880958	02/10/1972
CENTROAMERICANA DE ALMACENES, S. A.	24 Avenida 35-99, Zona 12 Finca el Portillo, Calzada Atanacio Tzul	TELEFONOS: 2477-0446 AL 48, 2288-1296 FAX: 2477-0449, 2442-3911	01/04/1980
ALMACENADORA DEL PAÍS, S. A.	Avenida Petapa 55-38, Zona 12	TELEFONOS: 24775371/77 FAX: 24775433	19/09/1980
ALMACENADORA INTERNACIONAL, S. A.	Avenida Petapa 37-25, Zona 12	TELEFONOS: 2414-9200 FAX: 2414-9232	22/05/1981
ALMACENES Y SERVICIOS, S. A.	Km. 5, Zona 17 Carretera al Atlántico Colonia Lavarreda	TELEFONOS: PBX 2380-4900 FAX: 2380-4959	01/10/1981
ALMACENADORA DE LA NACIÓN, S. A.	6a. Avenida 1-27, Zona 4, Edificio Mini. Nivel 4, Torre Norte	TELEFONOS: 23386801-23386838 FAX: 23386801	16/09/1993
ALMACENADORA CORPORATIVA, S. A.	Avenida Petapa 41 Calle 18-67, Zona 12	TELEFONOS: 24761483-24767814 FAX: 24762085	26/09/1994
ALMACENADORA DE LA PRODUCCIÓN, S. A.	7a. Avenida 11-59, zona 9, 6° Nivel, Edificio Plazuela España	TELEFONOS: 24293700-24232000 FAX: EXT. 6147-6148 23316237	04/11/1994
ALMACENES Y SILOS, S. A.	Calzada Aguilar Batres 45-54, Zona 11 Oficinas Empresariales Monte María, Local 117	TELEFONOS: 24790343-2479-1689, FAX: 2479-1752 24791752	21/01/1997
ALMACENADORA TECÚN UMÁN, S. A.	Km. 252.5 Carretera CA-2 a Tecún Umán, San Marcos	TELEFONOS: 77766410-77766511 FAX: 77766511	06/01/2000
ALMACENADORA PELÍCANO, S. A.	Anillo Periférico 17-36, Zona 11	TELEFONOS: 2473-1453 AL 9 FAX: 2473-2727	11/10/2000

ALMACENES GENERALES DE DEPOSITO
BALANCE GENERAL CONDENSADO
AL 31 DE DICIEMBRE DE 2008
(Cifras en miles de Quetzales)

	SISTEMA	ALMACHN	ALMAGUATE	ALGESA	INTEGRADA	CEALSA	CENTRALSA	ALPASA	ALMINTER	ALSERSA
ACTIVO	197,768	11,019	47,382	2,876	23,398	17,430	5,035	9,541	11,980	19,903
DISPONIBILIDADES	34,545	26	4,108	1,852	4,982	4,460	715	1,728	410	6,176
INVERSIONES (Neto)	10,381	7,000	--	--	--	--	--	1,500	--	--
CARTERA DE CRÉDITOS (Neto)	700	--	--	--	--	--	--	--	--	--
PRODUCTOS FINANCIEROS POR COBRAR	12,334	53	1,440	137	1,905	2,616	324	689	1,290	1,002
CUENTAS POR COBRAR (Neto)	11,553	120	795	781	36	181	21	3,164	28	161
BIENES REALIZABLES (Neto)	121	--	--	19	102	--	--	--	--	--
INVERSIONES PERMANENTES (Neto)	3	--	--	--	--	--	--	--	--	3
OTRAS INVERSIONES (Neto)	303	--	303	--	--	--	--	--	--	--
SUC., CASA MATRIZ Y DEPTOS. ADSCRITOS	3,023	3,023	--	--	--	--	--	--	--	--
INMUEBLES Y MUEBLES (Neto)	110,905	796	40,481	25	15,337	10,078	527	1,135	9,898	12,131
CARGOS DIFERIDOS (Neto)	13,900	2	255	61	1,037	96	3,448	1,325	353	429
PASIVO	50,740	770	3,471	209	3,208	4,539	1,294	4,715	3,764	3,442
CRÉDITOS OBTENIDOS	9,782	--	--	--	--	526	--	--	--	--
OBLIGACIONES FINANCIERAS	--	--	--	--	--	--	--	--	--	--
GASTOS FINANCIEROS POR PAGAR	--	--	--	--	--	--	--	--	--	--
CUENTAS POR PAGAR	23,153	149	614	66	1,159	726	774	3,923	1,546	1,898
PROVISIONES	5,501	621	1,418	6	145	672	200	103	901	541
SUC., CASA MATRIZ Y DEPTOS. ADSCRITOS	--	--	--	--	--	--	--	--	--	--
OTRAS OBLIGACIONES	--	--	--	--	--	--	--	--	--	--
CRÉDITOS DIFERIDOS	--	--	--	--	--	--	--	--	--	--
SUMA	38,436	770	2,032	72	1,304	1,923	974	4,026	2,447	2,439
OTRAS CUENTAS ACREEDORAS	12,303	--	1,440	137	1,905	2,616	320	689	1,317	1,002
CAPITAL CONTABLE	147,028	10,249	43,910	2,666	20,190	12,891	3,741	4,827	8,216	16,461
CAPITAL PAGADO	71,809	384	13,260	1,800	8,342	500	1,000	1,000	1,500	25,181
APORTACIONES PERMANENTES	1,519	--	--	--	--	--	1,519	--	--	--
RESERVAS DE CAPITAL	34,580	7,916	1,960	721	3,390	6,680	548	3,311	6,333	1,007
RESERVA PARA ACTIVOS EXTRAORDINARIOS	--	--	--	--	--	--	--	--	--	--
REVALUACIÓN DE ACTIVOS	24,856	--	24,856	--	--	--	--	--	--	--
OBLIGACIONES SUBORDINADAS	--	--	--	--	--	--	--	--	--	--
GANANCIAS Y PÉRDIDAS POR FUSIÓN	--	--	--	--	--	--	--	--	--	--
VALUACIÓN DE ACTIVOS DE RECUPERACIÓN DUDOSA (-)	--	--	--	--	--	--	--	--	--	--
PROVISIÓN DE BENEFICIOS A EMPLEADOS (-)	255	--	--	--	--	--	--	--	255	--
AJUSTES AL IMPUESTO SOBRE LA RENTA	--	--	--	--	--	--	--	--	--	--
GANANCIAS O PÉRDIDAS POR CAMBIOS EN EL VALOR DE MERCADO DE LAS INVERSIONES	--	--	--	--	--	--	--	--	--	--
RESULTADOS DE EJERCICIOS ANTERIORES	-10,650	--	--	--	--	--	524	--	--	-11,770
RESULTADOS DEL EJERCICIO	25,170	1,949	3,835	145	8,458	5,711	150	516	639	2,043
TOTAL IGUAL A LA SUMA DEL ACTIVO	197,768	11,019	47,382	2,876	23,398	17,430	5,035	9,541	11,980	19,903
CONTINGENCIAS, COMPROMISOS Y OTRAS RESPONSABILIDADES										
MERCADERÍAS EN DEPÓSITO	2,895,831	37,828	202,145	53,831	496,212	151,683	160,223	200,015	264,028	223,065
En Bodegas Propias	570,030	8,856	118,670	--	79,195	28,583	11,240	36,386	40,942	51,443
En Bodegas Habilitadas	386,469	2,823	19,930	--	83,147	42,568	632	5,641	--	89,967
En Bodegas Fiscales Propias	1,809,596	26,035	63,545	53,831	332,171	53,512	148,247	63,822	220,988	77,551
En Bodegas Fiscales de Zonas Francas	--	--	--	--	--	--	--	--	--	--
En bodegas Fiscales por Actividad Exportadora y de Maquila	119,885	--	--	--	1,700	24,020	--	94,165	--	--
Mercaderías en Tránsito	--	--	--	--	--	--	--	--	--	--
Mercaderías en Remate	9,851	114	--	--	--	3,000	104	--	2,098	4,105
CUENTAS DE ORDEN										
ADMINISTRACIONES AJENAS										
Impuestos de Mercaderías en Bodegas Fiscales	532,884	5,591	10,459	13,572	84,978	13,174	36,447	27,566	39,243	145,633
TÍTULOS SOBRE MERCADERÍAS EN DEPÓSITO	594,299	12,972	50,451	--	164,218	67,589	6,370	21,204	3,567	96,897
Certificados de Depósito	458,389	10,523	30,878	--	103,676	47,483	3,457	18,983	2,098	94,072
Bonos de Prenda	135,910	2,449	19,573	--	60,542	20,106	2,913	2,221	1,469	2,825
PÓLIZAS DE SEGUROS Y FIANZAS	4,279,847	59,605	211,458	15,500	652,269	343,898	257,305	169,057	320,420	445,844
Contratadas por la Entidad	1,542,340	56,040	180,045	500	183,025	219,512	41,500	148,557	176,099	160,457
Endosadas a favor de la Entidad	2,737,507	3,565	31,413	15,000	469,243	124,386	215,805	20,500	144,321	285,386

ESTADO DE RESULTADOS CONDENSADO
DEL 01 DE ENERO AL 31 DE DICIEMBRE DE 2008
(Cifras en miles de Quetzales)

PRODUCTOS FINANCIEROS	1,833	461	95	74	91	193	58	232	6	249
GASTOS FINANCIEROS	4,178	--	--	--	--	132	--	--	--	11
MARGEN POR INVERSIÓN	-2,346	461	95	74	91	61	58	232	6	238
PRODUCTOS POR SERVICIOS	168,294	3,869	15,497	2,886	36,702	18,862	4,655	11,561	15,252	17,650
GASTOS POR SERVICIOS	69	--	7	--	--	1	--	--	--	30
MARGEN POR INVERSIÓN	168,226	3,869	15,490	2,886	36,702	18,860	4,655	11,561	15,252	17,620
OTROS PRODUCTOS Y GASTOS DE OPERACIÓN	--	--	--	--	--	--	--	--	--	--
Productos	330	--	--	--	--	2	--	2	--	--
Gastos	601	--	--	--	--	2	--	8	40	55
MARGEN DE OTROS PRODUCTOS Y GASTOS DE OPERACIÓN	-271	--	--	--	--	--	--	-6	-40	-55
MARGEN OPERACIONAL BRUTO	165,609	4,330	15,585	2,960	36,793	18,921	4,713	11,787	15,219	17,803
GASTOS DE ADMINISTRACIÓN	136,118	2,943	10,960	2,730	26,588	12,238	4,507	11,372	14,615	14,626
MARGEN OPERACIONAL NETO	29,491	1,387	4,625	229	10,204	6,683	206	415	603	3,177
PRODUCTOS Y GASTOS EXTRAORDINARIOS	127	30	-6	--	--	-18	-5	70	63	-45
Productos Extraordinarios	303	30	--	--	--	30	--	76	113	--
Gastos Extraordinarios	176	--	6	--	--	48	5	6	50	45
PRODUCTOS Y GASTOS DE EJERCICIOS ANTERIORES	1,214	532	-5	-11	103	1	16	270	240	20
Productos de Ejercicios Anteriores	1,409	532	6	8	154	1	16	270	240	23
Gastos de Ejercicios Anteriores	195	--	11	19	50	--	--	--	--	3
GANANCIA (PERDIDA); BRUTA	30,833	1,949	4,615	219	10,308	6,665	217	755	906	3,151
IMPUESTO SOBRE LA RENTA	5,662	--	780	74	1,850	954	67	239	267	1,108
GANANCIA (PERDIDA); NETA	25,170	1,949	3,835	145	8,458	5,711	150	516	639	2,043

ALMACENES GENERALES DE DEPOSITO
BALANCE GENERAL CONDENSADO
AL 31 DE DICIEMBRE DE 2008
(Cifras en miles de Quetzales)

	DE LA NACION	ALCORSA	ALPROSA	ALMASILOS	TECUN	ALPELSA
ACTIVO	534	15,165	4,106	18,541	3,741	7,117
DISPONIBILIDADES	202	1,943	3,848	832	1,754	1,510
INVERSIONES (Neto)	--	--	--	--	1,881	--
CARTERA DE CRÉDITOS (Neto)	--	--	--	700	--	--
PRODUCTOS FINANCIEROS POR COBRAR	--	--	--	725	30	2,122
CUENTAS POR COBRAR (Neto)	332	67	5	5,882	--	-22
BIENES REALIZABLES (Neto)	--	--	--	--	--	--
INVERSIONES PERMANENTES (Neto)	--	--	--	--	--	--
OTRAS INVERSIONES (Neto)	--	--	--	--	--	--
SUC., CASA MATRIZ Y DEPTOS. ADSCRITOS	--	--	--	--	--	--
INMUEBLES Y MUEBLES (Neto)	--	7,706	25	9,760	36	2,972
CARGOS DIFERIDOS (Neto)	--	5,450	227	642	40	536
PASIVO	--	10,277	106	11,816	47	3,081
CRÉDITOS OBTENIDOS	--	9,257	--	--	--	--
OBLIGACIONES FINANCIERAS	--	--	--	--	--	--
GASTOS FINANCIEROS POR PAGAR	--	--	--	--	--	--
CUENTAS POR PAGAR	--	493	26	11,092	17	670
PROVISIONES	--	528	80	--	--	289
SUC., CASA MATRIZ Y DEPTOS. ADSCRITOS	--	--	--	--	--	--
OTRAS OBLIGACIONES	--	--	--	--	--	--
CRÉDITOS DIFERIDOS	--	--	--	--	--	--
SUMA	--	10,277	106	11,092	17	958
OTRAS CUENTAS ACREEDORAS	--	--	--	725	30	2,122
CAPITAL CONTABLE	534	4,889	4,000	6,724	3,693	4,037
CAPITAL PAGADO	1,600	3,000	3,000	5,242	3,000	3,000
APORTACIONES PERMANENTES	--	--	--	--	--	--
RESERVAS DE CAPITAL	579	1,593	243	196	31	72
RESERVA PARA ACTIVOS EXTRAORDINARIOS	--	--	--	--	--	--
REVALUACIÓN DE ACTIVOS	--	--	--	--	--	--
OBLIGACIONES SUBORDINADAS	--	--	--	--	--	--
GANANCIAS Y PÉRDIDAS POR FUSIÓN	--	--	--	--	--	--
VALUACIÓN DE ACTIVOS DE RECUPERACIÓN DUDOSA (-)	--	--	--	--	--	--
PROVISIÓN DE BENEFICIOS A EMPLEADOS (-)	--	--	--	--	--	--
AJUSTES AL IMPUESTO SOBRE LA RENTA	--	--	--	--	--	--
GANANCIAS O PÉRDIDAS POR CAMBIOS EN EL VALOR DE MERCADO DE LAS INVERSIONES	--	--	--	--	--	--
RESULTADOS DE EJERCICIOS ANTERIORES	-1,654	--	671	108	614	857
RESULTADOS DEL EJERCICIO	9	295	85	1,178	49	107
TOTAL IGUAL A LA SUMA DEL ACTIVO	534	15,165	4,106	18,541	3,741	7,117
CONTINGENCIAS, COMPROMISOS Y OTRAS RESPONSABILIDADES						
MERCADERÍAS EN DEPÓSITO	--	92,845	17,861	197,760	342	797,994
En Bodegas Propias	--	12,866	7,022	89,566	--	85,260
En Bodegas Habilitadas	--	36,936	10,409	94,417	--	--
En Bodegas Fiscales Propias	--	43,042	--	13,776	342	712,734
En Bodegas Fiscales de Zonas Francas	--	--	--	--	--	--
En bodegas Fiscales por Actividad Exportadora y de Maquila	--	--	--	--	--	--
Mercaderías en Tránsito	--	--	--	--	--	--
Mercaderías en Remate	--	--	430	--	--	--
CUENTAS DE ORDEN						
ADMINISTRACIONES AJENAS						
Impuestos de Mercaderías en Bodegas Fiscales	--	52,759	--	2,748	--	100,715
TÍTULOS SOBRE MERCADERÍAS EN DEPÓSITO	--	37,915	18,936	114,181	--	--
Certificados de Depósito	--	37,600	10,839	98,781	--	--
Bonos de Prenda	--	315	8,096	15,401	--	--
PÓLIZAS DE SEGUROS Y FIANZAS	--	88,855	37,899	616,702	16,000	1,045,035
Contratadas por la Entidad	--	46,853	14,474	69,778	16,000	229,500
Endosadas a favor de la Entidad	--	42,002	23,425	546,924	--	815,535

ESTADO DE RESULTADOS CONDENSADO
DEL 01 DE ENERO AL 31 DE DICIEMBRE DE 2008
(Cifras en miles de Quetzales)

PRODUCTOS FINANCIEROS	9	80	266	2	16	1
GASTOS FINANCIEROS	--	2,884	1	1,151	--	--
MARGEN POR INVERSIÓN	9	-2,804	266	-1,149	16	1
PRODUCTOS POR SERVICIOS	--	10,975	1,173	12,771	599	15,842
GASTOS POR SERVICIOS	--	--	--	--	30	--
MARGEN POR INVERSIÓN	--	10,975	1,173	12,771	569	15,842
OTROS PRODUCTOS Y GASTOS DE OPERACIÓN	--	--	--	--	--	--
Productos	--	--	--	--	326	--
Gastos	--	--	--	5	492	--
MARGEN DE OTROS PRODUCTOS Y GASTOS DE OPERACIÓN	--	--	--	-5	-165	--
MARGEN OPERACIONAL BRUTO	9	8,170	1,438	11,617	420	15,843
GASTOS DE ADMINISTRACIÓN	--	7,742	1,315	10,378	477	15,625
MARGEN OPERACIONAL NETO	9	428	124	1,233	-58	218
PRODUCTOS Y GASTOS EXTRAORDINARIOS	--	--	--	-3	--	41
Productos Extraordinarios	--	--	--	2	--	50
Gastos Extraordinarios	--	--	--	5	--	9
PRODUCTOS Y GASTOS DE EJERCICIOS ANTERIORES	--	--	--	-3	106	-56
Productos de Ejercicios Anteriores	--	--	--	--	159	--
Gastos de Ejercicios Anteriores	--	--	--	3	53	56
GANANCIA (PERDIDA); BRUTA	9	428	124	1,233	49	204
IMPUESTO SOBRE LA RENTA	--	133	38	55	--	97
GANANCIA (PERDIDA); NETA	9	295	85	1,178	49	107