

SUPERINTENDENCIA DE BANCOS

Guatemala, Centro América



**BOLETÍN DE ESTADÍSTICAS
DEL SISTEMA FINANCIERO
DICIEMBRE 2009**



SUPERINTENDENTE DE BANCOS

Lic. Edgar Baltazar Barquín Durán

INTENDENTES

Lic. Eduardo Efraín Garrido Prado
Supervisión

Lic. Hugo Daniel Figueroa Estrada
Estudios y Tecnología

Lic. Saulo De León Durán
Verificación Especial

Lic. Julio César Gálvez Díaz
Administrativo

Lic. Víctor Manuel Mancilla Castro
Coordinación Técnica

Dirección: 9a. Avenida 22-00, zona 1
Edificio de la Superintendencia de Bancos
Guatemala, Guatemala 01001
Centro América

Teléfonos: (502) 24295000, 22320003
Fax: (502) 22320002

Apto. Postal: 3001
E-mail: info@sib.gob.gt

DIRECTORES

Lic. Carlos Armando Pérez Ruiz
Supervisión de Riesgos Bancarios A

Lic. Juan Alberto Díaz López
Supervisión de Riesgos Bancarios B

Lic. Luis Roberto Cajas Ramírez
Análisis Económico y Estándares de Supervisión

Ing. José Alfredo Cándido Durón
Tecnología de la Información

Lic. Hugo Rafael Oroxóm Mérida
Estudios

Ing. José Miguel Ramírez Peña
Recursos Humanos

Lic. Audie Antonio Juárez Sánchez
Financiero y de Servicios

Lic. Victor Hugo Castillo Vásquez
Jurídico

Lcda. Susan Paola Rojas
Verificación Especial

Lic. César Augusto Morales Reyes
Supervisión de Riesgos de Seguros y Otros

Lic. Juan David Barrueto Godoy
Supervisión de Riesgos Integrales

La información general de la Superintendencia de Bancos y del sistema financiero, puede ser consultada en Internet:

www.sib.gob.gt

NUESTRA MISION

"Promover la estabilidad y confianza en el sistema financiero supervisado."

NUESTRA VISION

"Ser una institución de reconocida credibilidad, que realiza una supervisión efectiva de las personas sujetas a su vigilancia e inspección, orientada al cumplimiento de estándares internacionales que sirva a la sociedad con responsabilidad y transparencia. Con capacidad de respuesta oportuna, conformada por personal calificado, adaptable al cambio y comprometido con un servicio de calidad, apoyada en procesos integrados, tecnología y niveles de seguridad adecuados."

Nota: Las cifras que se presentan no han sido auditadas y tienen como fuente la información contable recibida de las entidades financieras, por lo que su veracidad y exactitud, así como sus deficiencias, son responsabilidad de las entidades remitentes. El fin de la presente publicación es proporcionar información para el análisis estadístico macroeconómico del sistema financiero guatemalteco. Por lo anterior, la Superintendencia de Bancos no es responsable por los usos que se dé o las decisiones que se tomen, basados en la información publicada.

El contenido de esta publicación puede reproducirse citando la fuente.

INDICE

	Página		Página
INSTITUCIONES FINANCIERAS LEGALMENTE AUTORIZADAS PARA OPERAR EN EL PAIS			
BANCO DE GUATEMALA			
BALANCE GENERAL	2	DIRECTORIO DE LAS SOCIEDADES FINANCIERAS	60
MERCADO BANCARIO, MOVIMIENTO DE DIVISAS	2	BALANCE GENERAL Y ESTADO DE RESULTADOS CONDENSADO CONSOLIDADO	61
ESTADO DE RESULTADOS	3	COMPORTAMIENTO DE LOS PRINCIPALES RUBROS (GRAFICA)	62
MERCADO CAMBIARIO, TIPO DE CAMBIO DE REFERENCIA	3	ACTIVO, COMPORTAMIENTO DE LOS PRINCIPALES RUBROS (GRAFICA)	63
SISTEMA BANCARIO			
DIRECTORIO DEL SISTEMA BANCARIO	6	PASIVO, COMPORTAMIENTO DE LOS PRINCIPALES RUBROS (GRAFICA)	64
INFORMACION DE AGENCIAS, RESUMEN POR REGIONES	8	PRESENTACION POR RUBROS (PARTICIPACION POR ENTIDAD)	65
NUMERO DE AGENCIAS POR DEPARTAMENTO	9	ESTADO DIARIO DEL DEPOSITO LEGAL, AL FINAL DE MES	65
BALANCE GENERAL Y ESTADO DE RESULTADOS CONDENSADO CONSOLIDADO	10	CARTERA DE CREDITOS SEGUN SU CLASIFICACION CONTABLE EN MONEDA NACIONAL	66
COMPORTAMIENTO DE LOS PRINCIPALES RUBROS (GRAFICA)	11	CARTERA DE CREDITOS SEGUN SU CLASIFICACION CONTABLE EN MONEDA EXTRANJERA	68
ACTIVO, COMPORTAMIENTO DE LOS PRINCIPALES RUBROS (GRAFICA)	12	INTEGRACION DE LA CARTERA	70
PASIVO, COMPORTAMIENTO DE LOS PRINCIPALES RUBROS (GRAFICA)	13	INTEGRACION DE LA CARTERA VENCIDA	71
PRESENTACION POR RUBROS (PARTICIPACION POR ENTIDAD)	14	CARTERA DE CREDITOS (GRAFICA)	72
POSICION DE ENCAJE MONEDA NACIONAL	15	CARTERA DE CREDITOS POR ACTIVIDAD ECONOMICA	73
POSICION DE ENCAJE MONEDA EXTRANJERA	16	CARTERA DE CREDITOS POR ACTIVIDAD ECONOMICA EN MONEDA NACIONAL	74
POSICION PROMEDIO ACUMULADA DE ENCAJE MONEDA NACIONAL Y EXTRANJERA	17	CARTERA DE CREDITOS POR ACTIVIDAD ECONOMICA EN MONEDA EXTRANJERA	75
TASA PROMEDIO PONDERADA ACTIVA Y PASIVA MONEDA NACIONAL Y EXTRANJERA	18	PRESTAMOS Y DESCUENTOS CONCEDIDOS POR DISTRIBUCION GEOGRAFICA	76
CAPTACIONES CLASIFICADAS POR CANTIDAD DE CUENTAS Y MONTOS EN MN Y ME	19	PRESTAMOS Y DESCUENTOS CONCEDIDOS POR DESTINO ECONOMICO Y TIPO DE INVERSION	77
CARTERA DE CREDITOS SEGUN SU CLASIFICACION CONTABLE EN MONEDA NACIONAL	20	PRESTAMOS Y DESCUENTOS CONCEDIDOS POR ESTRATIFICACION Y PLAZO ORIGINAL	80
CARTERA DE CREDITOS SEGUN SU CLASIFICACION CONTABLE EN MONEDA EXTRANJERA	23	INTEGRACION DE FIDEICOMISOS	81
INTEGRACION DE LA CARTERA	26	DEFINICION DE INDICADORES FINANCIEROS DE SOCIEDADES FINANCIERAS PRIVADAS	82
INTEGRACION DE LA CARTERA VENCIDA	27	INFORMACION FINANCIERA POR INSTITUCION	83
CARTERA DE CREDITOS (GRAFICA)	28	CASAS DE CAMBIO	
CARTERA DE CREDITOS POR ACTIVIDAD ECONOMICA	29	DIRECTORIO DE LAS CASAS DE CAMBIO	98
CARTERA DE CREDITOS POR ACTIVIDAD ECONOMICA EN MONEDA NACIONAL	30	BALANCE GENERAL Y ESTADO DE RESULTADOS CONDENSADO CONSOLIDADO Y POR INSTITUCION	99
CARTERA DE CREDITOS POR ACTIVIDAD ECONOMICA EN MONEDA EXTRANJERA	31	ALMACENES GENERALES DE DEPOSITO	
PRESTAMOS Y DESCUENTOS CONCEDIDOS POR DISTRIBUCION GEOGRAFICA	32	DIRECTORIO DE LOS ALMACENES GENERALES DE DEPOSITO	102
PRESTAMOS Y DESCUENTOS CONCEDIDOS POR DESTINO ECONOMICO Y TIPO DE INVERSION	33	BALANCE GENERAL Y ESTADO DE RESULTADOS CONDENSADO CONSOLIDADO Y POR INSTITUCION	103
PRESTAMOS Y DESCUENTOS CONCEDIDOS POR ESTRATIFICACION Y PLAZO ORIGINAL	36		
INTEGRACION DE FIDEICOMISOS	38		
DEFINICION DE INDICADORES FINANCIEROS DEL SISTEMA BANCARIO	39		
INFORMACION FINANCIERA POR INSTITUCION	40		

**LA SUPERINTENDENCIA DE BANCOS DE GUATEMALA AL PUBLICO EN GENERAL
 INFORMA QUE LAS INSTITUCIONES LEGALMENTE AUTORIZADAS PARA OPERAR EN
 EL PAIS, QUE AL MES DE DICIEMBRE 2009 SE ENCUENTRAN BAJO SU VIGILANCIA E INSPECCION,
 SON LAS SIGUIENTES:**

SISTEMA BANCARIO

1. El Crédito Hipotecario Nacional de Guatemala
2. Banco Inmobiliario, S. A.
3. Banco de los Trabajadores
4. Banco Industrial, S. A.
5. Banco de Desarrollo Rural, S. A.
6. Banco Internacional, S. A.
7. Banco Reformador, S. A.
8. Citibank, N. A. Sucursal Guatemala
9. Primer Banco de Ahorro y Préstamo para la Vivienda Familiar, S. A. (VIVIBANCO)
10. Banco Americano, S. A.
11. Banco Promerica, S. A.
12. Banco de Antigua, S. A.
13. Banco de América Central, S. A.
14. Banco Citibank de Guatemala, S. A.
15. Banco Agromercantil de Guatemala, S. A.
16. Banco G&T Continental, S. A.
17. Banco de Crédito, S. A.
18. Banco Azteca de Guatemala, S.A.

SOCIEDADES FINANCIERAS

1. Financiera Guatemalteca, S. A.
2. Corporación Financiera Nacional
3. Financiera Industrial, S. A.
4. Financiera de Inversión, S. A.
5. Financiera Rural, S. A.
6. Financiera de Occidente, S. A.
7. Financiera de Capitales, S. A.
8. Financiera Summa, S. A.
9. Financiera San Miguel, S. A.
10. Financiera Agromercantil, S. A.
11. Financiera MVA, S. A.
12. Financiera Consolidada, S. A.
13. Financiera de los Trabajadores, S. A.
14. Financiera Credicorp, S. A.
15. Financiera G & T Continental, S. A.

ALMACENES GENERALES DE DEPÓSITO

1. Almacenes de Depósito de El Crédito Hipotecario Nacional de Guatemala
2. Almacenadora Guatemalteca, S. A.
3. Almacenes Generales, S. A.
4. Almacenadora Integrada, S. A.
5. Central Almacenadora, S. A.
6. Centroamericana de Almacenes, S. A.
7. Almacenadora del País, S. A.
8. Almacenadora Internacional, S. A.
9. Almacenes y Servicios, S. A.
10. Almacenadora de la Nación, S. A.
11. Almacenadora Corporativa, S. A.
12. Almacenadora de la Producción, S. A.
13. Almacenes y Silos, S. A.
14. Almacenadora Tecún Umán, S. A.
15. Almacenadora Pelicano, S. A.

CASAS DE CAMBIO

1. Lafise, Casa de Cambio, S. A.

ENTIDADES FUERA DE PLAZA (OFF SHORE)

1. Westrust Bank (International) Limited
2. Occidente International Corporation
3. Mercom Bank Ltd.
4. Cuscatlan Bank & Trust Limited
5. Banex International Bank Corp. (1)
6. BAC Bank Inc.
7. GTC Bank Inc.
8. Transcom Bank (Barbados) Limited
9. Citibank Central America (Nassau) Limited (2)

CASAS DE BOLSA

1. Banex Valores, S. A.
2. Sociedad de Corretaje de Inversiones en Valores, S. A.
3. Agrovalores, S. A.
4. Mercado de Transacciones, S. A.
5. Actividades Empresariales, S. A.
6. Bac Valores Guatemala, S. A.
7. Asesores Bursátiles de Occidente, S. A.
8. Internacional Casa de Bolsa, S. A.
9. Casa de Bolsa G&T Continental, S. A.
10. Asesoría en Valores, S. A.
11. Contivalores, S. A.
12. Citinversiones, S.A.

TARJETAS DE CRÉDITO

1. Tarjeta Agromercantil, S. A.
2. Contécnica, S. A.
3. Credomatic de Guatemala, S. A.
4. Tarjetas de Crédito de Occidente, S. A.
5. Tarjetas de Crédito de Guatemala, S. A.
6. G&T Conticredit, S. A.
7. Cititarjetas de Guatemala, Limitada

OTRAS INSTITUCIONES

1. Instituto de Fomento de Hipotecas Aseguradas -FHA-
2. Departamento de Monte de Piedad de El Crédito Hipotecario Nacional de Guatemala
3. Arrendadora Agromercantil, S. A.
4. Servicios Múltiples de Inversión, S. A.
5. Negocios y Transacciones Institucionales, S. A.
6. Leasing Cuscatlán de Guatemala, S. A.
7. Interconsumo, S. A.
8. Citivalores, S.A.
- (1) Fusionada por absorción con GTC Bank Inc. En proceso de desincorporación del Grupo Financiero G&T Continental.
- (2) La Junta Monetaria mediante resolución JM-133-2009 del 16 de diciembre de 2009, resolvió autorizar funcionamiento a Citibank Central America (Nassau) Limited, para operar en Guatemala como entidad fuera de plaza (Off Shore) y autoriza la incorporación al grupo financiero Citibank de Guatemala.

No se incluye información de Compañías Aseguradoras y Compañías Afianzadoras.

BANCO DE GUATEMALA



Dirección Postal:	7a. Avenida 22-01, zona 1, Guatemala, C.A.
Apartado Postal:	365
Teléfono:	PBX (502) 2429-6000 / 2485-6000
Télex:	5231 / 5461
Dirección Cablegráfica:	GUABAN GU
Fax:	(502) 2253-4035
Internet:	www.banguat.gob.gt
Swift:	BAGUGTGC

BANCO DE GUATEMALA
BALANCE GENERAL AL 31 DE DICIEMBRE DE 2009
(Cifras en miles de Quetzales)

ACTIVO

CON NO RESIDENTES

ORO MONETARIO	2,045,585	
TENENCIA DE UNIDADES INTERNACIONALES DE CUENTA	2,284,394	
NUMERARIO DEL EXTERIOR	8,084	
DEPÓSITOS EN EL EXTERIOR	41,319	
INVERSIONES EN VALORES DEL EXTERIOR	39,137,236	
ACUERDOS DE PAGO Y CONVENIOS DE COMPENSACIÓN Y CRÉDITO RECÍPROCO	1	
OTROS ACTIVOS	193,456	
APORTACIONES A ORGANISMOS FINANCIEROS INTERNACIONALES	<u>3,838,064</u>	47,548,139

CON RESIDENTES

INVERSIONES EN VALORES DEL INTERIOR	102,229	
CRÉDITO INTERNO	289,180	
BONOS DEL TESORO ADQUIRIDOS DEL FOPA	505,584	
PROPIEDAD, PLANTA, EQUIPO E INTANGIBLES	70,034	
DEUDORES DIVERSOS EN EL INTERIOR	1,433,896	
BONOS DEL TESORO RECIBIDOS PARA CUBRIR DEFICIENCIAS NETAS	3,156,052	
RESTAURACIONES DE PATRIMONIO POR COBRAR AL ESTADO	17,739,524	
OTROS ACTIVOS	<u>229,670</u>	<u>23,526,170</u>
TOTAL DEL ACTIVO		<u><u>71,074,309</u></u>

PASIVO

CON NO RESIDENTES

OTROS PASIVOS A CORTO PLAZO	3,294	5,430,689
OBLIGACIONES CON ORGANISMOS FINANCIEROS INTERNACIONALES	5,427,395	

CON RESIDENTES

NUMERARIO NACIONAL	21,232,560	
TÍTULOS DEL BANCO CENTRAL	15,621,192	
DEPÓSITOS DEL GOBIERNO GENERAL	5,610,899	
DEPÓSITOS DEL SECTOR FINANCIERO	13,135,137	
DEPÓSITOS SECTOR NO FINANCIERO	17,472	
ACREEDORES DIVERSOS DEL INTERIOR	680,859	
OTROS PASIVOS	<u>930,349</u>	<u>57,228,468</u>

PATRIMONIO

8,415,151

TOTAL DEL PASIVO Y PATRIMONIO

71,074,309

CUENTAS DE ORDEN

542,212,167

TIPO DE CAMBIO DE REFERENCIA AL 31 DE DICIEMBRE DE 2009 US\$.1.00=Q.8.35439

MERCADO BANCARIO
MOVIMIENTO DE DIVISAS
OPERACIONES DEL 30 DE DICIEMBRE DE 2009
(Cifras en miles)

MERCADO	TCR			
	US DOLARES	EQUIVALENTES EN QUETZALES	TIPO DE CAMBIO	NÚMERO DE OPERACIONES
BANCOS NACIONALES	87,396	729,578	8.34977	14,690
BANCO EXTRANJERO	7,248	60,638	8.36640	26
SOCIEDADES FINANCIERAS	502	4,191	8.34905	56
CASAS DE CAMBIO	1,173	9,814	8.36597	19
TOTALES	96,319	804,221	8.34950	14,791

BANCO DE GUATEMALA

ESTADO DE RESULTADOS DEL 1 DE ENERO AL 31 DE DICIEMBRE DE 2009

(Cifras en miles de Quetzales)

PRODUCTOS FINANCIEROS			
I.	PRODUCTOS FINANCIEROS SOBRE ACTIVOS EXTERNOS	1,382,328	1,700,349
	1. CAMBIO PRODUCTOS	363,558	
	2. INTERESES PRODUCTOS	1,018,348	
	3. OTROS PRODUCTOS	422	
II.	PRODUCTOS FINANCIEROS SOBRE ACTIVOS INTERNOS	318,021	
	1. COMISIONES PRODUCTOS	73,473	
	2. INTERESES PRODUCTOS	239,519	
	3. OTROS PRODUCTOS	5,029	
GASTOS FINANCIEROS			204,568
III.	GASTOS FINANCIEROS SOBRE ACTIVOS EXTERNOS	184,715	
	1. CAMBIO GASTOS	143,248	
	2. COMISIONES GASTOS	39,616	
	3. OTROS GASTOS	1,851	
IV.	GASTOS FINANCIEROS SOBRE PASIVOS EXTERNOS	17,198	
	1. INTERESES GASTOS	3,962	
	2. OTROS GASTOS	13,236	
V.	GASTOS FINANCIEROS SOBRE ACTIVOS INTERNOS	355	
	1. OTROS GASTOS	355	
VI.	GASTOS FINANCIEROS SOBRE PASIVOS INTERNOS	2,300	
	1 OTROS GASTOS	2,300	
RESULTADO FINANCIERO			1,495,781
VII.	GASTOS ADMINISTRATIVOS		439,216
	1. GASTOS DE FUNCIONAMIENTO	273,034	
	2. TRANSFERENCIAS CORRIENTES	47,781	
	3. DEPRECIACIONES Y AMORTIZACIONES	118,401	
SUB-TOTAL			1,056,565
VIII.	(+) PRODUCTOS Y GASTOS DE EJERCICIOS ANTERIORES		18,607
RESULTADO OPERACIONAL DEL BANCO DE GUATEMALA			1,075,172
IX.	GASTOS DE INSPECCIÓN		99,417
	CUOTA DE VIGILANCIA E INSPECCIÓN SUPERINTENDENCIA DE BANCOS	99,417	
SUB-TOTAL			975,755
X.	COSTO DE POLÍTICA MONETARIA, CAMBIARIA Y CREDITICIA		1,269,622
	DEFICIENCIA NETA		(293,867)

Fuente: Banco de Guatemala.

MERCADO CAMBIARIO

TIPO DE CAMBIO DE REFERENCIA
AL FINAL DE CADA MES

FECHA	TCR	FECHA	TCR
NOVIEMBRE 2008	7.69008	JUNIO 2009	8.14933
DICIEMBRE 2008	7.78159	JULIO 2009	8.24107
ENERO 2009	7.79085	AGOSTO 2009	8.27907
FEBRERO 2009	8.04852	SEPTIEMBRE 2009	8.34158
MARZO 2009	8.11350	OCTUBRE 2009	8.31300
ABRIL 2009	8.10476	NOVIEMBRE 2009	8.31847
MAYO 2009	8.12077	DICIEMBRE 2009	8.35439

Fuente: Sitio web del Banco de Guatemala.



SISTEMA BANCARIO

SISTEMA BANCARIO

AL 31 DE DICIEMBRE 2009

BANCOS	DIRECCION	FECHA DE APERTURA	
EL CRÉDITO HIPOTECARIO NACIONAL DE GUATEMALA	7a. Avenida 22-77, Zona 1 PAGINA Web: www.chn.com.gt EMPLEADOS: 748	TELEFONOS: 2223 0333, 2384-5222, FAX: 2384-5333 AL 35 2238-0744	06/10/1930
BANCO INMOBILIARIO, S. A.	7a. Avenida 11-59, Zona 9 Edificio Galerías España PAGINA Web: www.bancoinmobiliario.com.gt EMPLEADOS: 342	TELEFONOS: 2429-3761, 2429-3760 FAX: 2332-1418	13/12/1958
BANCO G&T CONTINENTAL, S. A.	6a. Avenida 9-08, Zona 9 Plaza G&T Continental PAGINA Web: www.gytcontinental.com.gt EMPLEADOS: 4352	TELEFONOS: 2338-6801 FAX: 2332-2682	03/09/1962
BANCO DE LOS TRABAJADORES	Avenida La Reforma 6-20, Zona 9 PAGINA Web: www.bantrab.com EMPLEADOS: 816	TELEFONOS: 2410-2600, 1755 FAX: 2339-4549	01/02/1966
BANCO INDUSTRIAL, S. A.	7a. Avenida 5-10, Zona 4 Torre I Centro Financiero PAGINA Web: www.bi.com.gt EMPLEADOS: 4960	TELEFONOS: 2420-3000, 1737 FAX: 2332-1713	17/06/1968
BANCO DE DESARROLLO RURAL, S. A.	Avenida La Reforma 9-30, Zona 9, Torre BANRURAL, Nivel 9 PAGINA Web: www.banrural.com.gt EMPLEADOS: 6611	TELEFONOS: 2339-8888, 1720 FAX: 2360-9740, 2361-3578	03/05/1971
BANCO INTERNACIONAL, S. A.	Avenida La Reforma 15-85, Zona 10 Edificio Torre Internacional, 5to. nivel PAGINA Web: www.bancointernacional.com.gt EMPLEADOS: 600	TELEFONOS: 1799, 2366-6666 FAX: 2366-7739, 2366-6582	12/07/1976
BANCO REFORMADOR, S. A.	Avenida Reforma 9-76, Zona 9 PAGINA Web: www.bancoreformador.com EMPLEADOS: 1020	TELEFONOS: 2386-3500, 2382-1200, FAX: 2382-1300 2362-0847, 2362-5865	26/11/1990
CITIBANK, N. A. SUC. GUATEMALA	3a. Avenida 13-78, Zona 10 Torre Citigroup, Nivel 16 PAGINA Web: www.citibank.com.gt EMPLEADOS: 83	TELEFONOS: 2336-8000 FAX: 2333-6860	03/12/1990
VIVIBANCO, S. A.	13 Calle 5-46, Zona 9 PAGINA Web: www.vivibanco.com.gt EMPLEADOS: 150	TELEFONOS: 2277-7878 FAX: 2277-7805	22/11/1993
BANCO AMERICANO, S. A.	11 Calle 7-44, Zona 9 PAGINA Web: www.bancoamericano.com.gt EMPLEADOS: 31	TELEFONOS: 23861700 FAX: 23861753	20/03/1995
BANCO PROMERICA, S. A.	AVENIDA REFORMA 9-55, ZONA 10, NIVEL 1 Y 2 PAGINA Web: www.bancopromerica.com.gt EMPLEADOS: 1004	TELEFONOS: 2423-6666 FAX: 23617217	17/05/1995
BANCO DE ANTIGUA, S. A.	12 Calle 4-30, Zona 9 PAGINA Web: no tiene EMPLEADOS: 1223	TELEFONOS: 2420-5555 EXT. 1301 FAX: 2420-5555 EXT. 1347	21/07/1997
BANCO DE AMÉRICA CENTRAL, S. A.	Avenida Petapa 38-39, Centro de Excelencia Operativa (COE) PAGINA Web: www.bac.net, www.baonline.com EMPLEADOS: 700	TELEFONOS: 2361-0909 FAX: 2418-0391	29/12/1997
BANCO CITIBANK DE GUATEMALA, S. A.	15 Calle 1-04, Zona 10 Edificio Céntrica Plaza, Torre I, 6to. Nivel PAGINA Web: no informaron EMPLEADOS: 2512	TELEFONOS: 2250-2000 FAX: 2366-2808	02/08/1999
BANCO AGROMERCANTIL DE GUATEMALA, S. A.	7a. Avenida 7-30, Zona 9 PAGINA Web: www.agromercantil.com.gt EMPLEADOS: 2651	TELEFONOS: 2338-6565 FAX: 2362-1826	30/11/2000

SISTEMA BANCARIO

AL 31 DE DICIEMBRE 2009

BANCOS

DIRECCION

FECHA DE APERTURA

BANCO DE CRÉDITO, S. A.

12 Calle 6-70, Zona 10

PAGINA Web: www.bancredit.com.gt

EMPLEADOS: 169

TELEFONOS: 2384-4900

FAX: 2384-4930

30/11/2005

BANCO AZTECA DE GUATEMALA, S. A.

Avenida Reforma 9-00, Zona 9, Edificio Plaza
Panamericana

PAGINA Web: www.bancoazteca.com.gt

EMPLEADOS: 661

TELEFONOS: 2324-5000

FAX: 2360-9383

20/05/2007

SISTEMA BANCARIO

INFORMACION DE AGENCIAS
AL 31 DE DICIEMBRE DE 2009

RESUMEN POR REGIONES

	METRO- POLITANA	NORTE	NOR- ORIENTE	SUR- ORIENTE	CENTRAL	SUR- OCCIDENTE	NOR- OCCIDENTE	PETEN	TOTAL
BANCOS NACIONALES	1,218	117	266	184	282	492	186	77	2,822
EL CREDITO HIPOTECARIO NACIONAL DE GUATEMALA	25	5	12	4	6	11	2	1	66
INMOBILIARIO, S. A.	22	1	3	2	4	11	3	1	47
G&T CONTINENTAL, S. A.	316	16	61	47	70	62	24	18	614
DE LOS TRABAJADORES	37	2	11	4	8	14	6	2	84
INDUSTRIAL, S. A.	213	8	22	16	24	49	11	3	346
DE DESARROLLO RURAL, S. A.	204	49	82	65	77	208	97	41	823
INTERNACIONAL, S. A.	19	1	8	1	5	10	2	0	46
REFORMADOR, S. A.	47	5	11	6	8	18	4	1	100
BANCO CITIBANK DE GUATEMALA, S.A.	82	3	6	0	13	12	3	0	119
VIVIBANCO, S. A.	10	0	0	0	0	0	0	0	10
AMERICANO, S. A.	1	0	0	0	0	0	0	0	1
PROMERICA, S. A.	11	0	0	0	5	9	1	0	26
DE ANTIGUA, S. A.	54	5	13	5	14	17	2	0	110
DE AMERICA CENTRAL, S. A.	40	1	2	0	5	2	0	0	50
AGROMERCANTIL DE GUATEMALA, S. A.	93	16	20	17	28	45	18	6	243
DE CREDITO, S. A.	3	0	1	2	0	4	5	0	15
AZTECA DE GUATEMALA, S.A.	41	5	14	15	15	20	8	4	122
BANCO EXTRANJERO	2	0	0	0	0	0	0	0	2
CITIBANK, N. A. SUC. GUATEMALA	2	0	0	0	0	0	0	0	2
TOTAL	1,220	117	266	184	282	492	186	77	2,824

REGION:

METROPOLITANA
NORTE
NORORIENTE
SURORIENTE
CENTRAL
SUROCCIDENTE
NOROCCIDENTE
PETEN

DEPARTAMENTOS QUE INCLUYE:

Guatemala
Baja Verapaz y Alta Verapaz
Izabal, Chiquimula, Zacapa y El Progreso
Jalapa, Jutiapa y Santa Rosa
Sacatepéquez, Chimaltenango y Escuintla
Sololá, Totonicapán, Quetzaltenango, Suchitepéquez, Retalhuleu y San Marcos
Huehuetenango y Quiché

SISTEMA BANCARIO

NUMERO DE AGENCIAS POR DEPARTAMENTO
AL 31 DE DICIEMBRE DE 2009



Guatemala, C. A.

SISTEMA BANCARIO
BALANCE GENERAL CONDENSADO CONSOLIDADO
AL 31 DE DICIEMBRE DE 2009
(Cifras en miles de Quetzales)

	MONEDA NACIONAL	MONEDA EXTRANJERA	TOTAL		MONEDA NACIONAL	MONEDA EXTRANJERA	TOTAL
A C T I V O	105,919,093	34,062,376	139,981,470	P A S I V O	95,387,440	29,901,318	125,288,758
DISPONIBILIDADES	16,122,951	7,458,393	23,581,344	OBLIGACIONES DEPOSITARIAS	90,336,290	17,958,702	108,294,993
Caja	3,062,997	533,907	3,596,904	Depósitos Monetarios	36,157,506	8,834,824	44,992,330
Banco Central	10,560,312	3,039,382	13,599,694	Depósitos de Ahorro	20,244,988	3,104,709	23,349,696
Bancos del País	350,925	74,167	425,092	Depósitos a Plazo	33,565,834	5,999,527	39,565,361
Bancos del Exterior	195,280	3,477,070	3,672,350	Depósitos a la Orden	119,002	7,902	126,905
Cheques a Compensar	1,953,438	296,345	2,249,783	Depósitos con Restricciones	248,961	11,740	260,700
Giros sobre el Exterior	0	37,520	37,520	CRÉDITOS OBTENIDOS	402,991	10,705,070	11,108,061
INVERSIONES	29,367,915	1,937,888	31,305,803	Del Banco Central	0	0	0
En Títulos-Valores para Negociación	0	0	0	De Instituciones Financieras Nacionales	200,500	0	200,500
En Títulos-Valores para la Venta	15,128,525	803,008	15,931,533	De Instituciones Financieras Extranjeras	136,634	10,605,670	10,742,304
En Títulos-Valores para su Vencimiento	13,509,212	1,019,315	14,528,527	De Organismos Internacionales	65,857	99,400	165,257
Operaciones de Reporto	522,947	38,351	561,298	OBLIGACIONES FINANCIERAS	1,012,479	77,445	1,089,924
Certificados de Participación	221,173	0	221,173	GASTOS FINANCIEROS POR PAGAR	318,694	136,064	454,758
Intereses Pagados en Compra de Valores	4,511	77,215	81,726	CUENTAS POR PAGAR	2,387,460	548,197	2,935,657
SUMA	29,386,368	1,937,888	31,324,256	PROVISIONES	229,093	0	229,093
(-) Estimaciones por Valuación	18,453	0	18,453	SUC., CASA MATRIZ Y DEPTOS. ADSCRITOS	0	0	0
CARTERA DE CRÉDITOS	52,431,011	23,572,233	76,003,244	OTRAS OBLIGACIONES	131,000	371,770	502,770
Vigente	52,441,873	23,336,141	75,778,014	CRÉDITOS DIFERIDOS	80,129	49,943	130,072
Vencida	1,633,675	477,605	2,111,279	SUMA	94,898,137	29,847,191	124,745,328
SUMA	54,075,548	23,813,745	77,889,293	OTRAS CUENTAS ACREEDORAS	489,303	54,127	543,430
(-) Estimaciones Por Valuación	1,644,537	241,513	1,886,049	C A P I T A L C O N T A B L E	14,692,711		14,692,711
PRODUCTOS FINANCIEROS POR COBRAR	859,314	154,992	1,014,306	CAPITAL PAGADO	6,153,193		6,153,193
CUENTAS POR COBRAR (Neto)	902,864	217,128	1,119,992	Capital Autorizado	14,225,000		14,225,000
BIENES REALIZABLES (Neto)	368,368	3,921	372,290	Capital no Pagado (-)	8,156,788		8,156,788
INVERSIONES PERMANENTES (Neto)	593,818	693,240	1,287,058	Casa Matriz, Capital Asignado	84,982		84,982
OTRAS INVERSIONES (Neto)	114,898	14,129	129,027	APORTACIONES PERMANENTES	1,196,205		1,196,205
SUC., CASA MATRIZ Y DEPTOS. ADSCRITOS	0	0	0	RESERVAS DE CAPITAL	3,043,987		3,043,987
INMUEBLES Y MUEBLES (Neto)	3,638,592	519	3,639,112	RESERVAS PARA ACTIVOS EXTRAORDINARIOS	468		468
CARGOS DIFERIDOS (Neto)	1,519,363	9,933	1,529,296	REVALUACIÓN DE ACTIVOS	411,024		411,024
				OBLIGACIONES SUBORDINADAS	1,608,077		1,608,077
				GANANCIAS Y PÉRDIDAS POR FUSIÓN	0		0
				VALUACIÓN DE ACTIVOS DE RECUPERACIÓN DUDOSA	445,475		445,475
				PROVISIÓN DE BENEFICIOS A EMPLEADOS	0		0
				AJUSTES AL IMPUESTO SOBRE LA RENTA	0		0
				GANANCIAS O PÉRDIDAS POR CAMBIOS EN EL VALOR DE MERCADO DE LAS INVERSIONES	28,542		28,542
				RESULTADO DE EJERCICIOS ANTERIORES	387,961		387,961
				RESULTADOS DEL EJERCICIO	2,308,729		2,308,729
				TOTAL IGUAL A LA SUMA DEL ACTIVO			139,981,470

SISTEMA BANCARIO
ESTADO DE RESULTADOS CONDENSADO CONSOLIDADO
DEL 1 DE ENERO AL 31 DE DICIEMBRE DE 2009
(Cifras en miles de Quetzales)

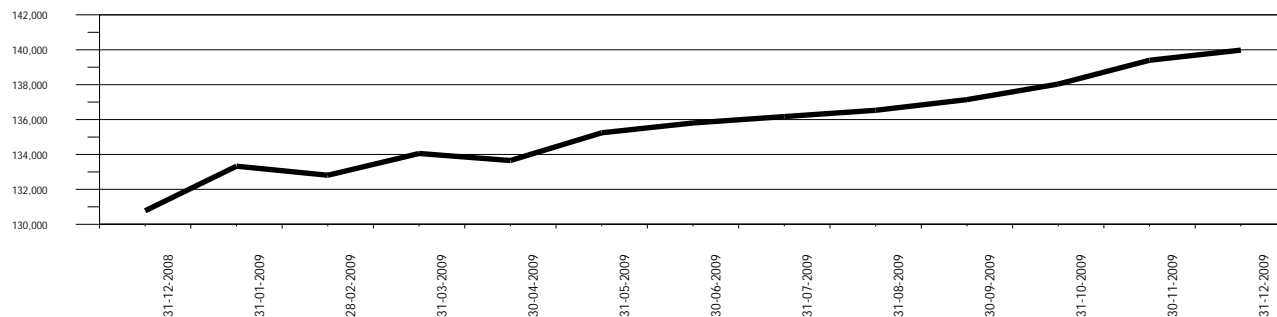
	TOTAL
PRODUCTOS FINANCIEROS	13,277,998
GASTOS FINANCIEROS	5,254,353
MARGEN POR INVERSIÓN	8,023,645
PRODUCTOS POR SERVICIOS	1,200,239
GASTOS POR SERVICIOS	192,663
MARGEN POR SERVICIOS	1,007,576
OTROS PRODUCTOS Y GASTOS DE OPERACIÓN	
Productos	903,324
Gastos	1,338,818
MARGEN DE OTROS PRODUCTOS Y GASTOS DE OPERACIÓN	- 435,494
MARGEN OPERACIONAL BRUTO	8,595,727
GASTOS DE ADMINISTRACIÓN	5,930,491
MARGEN OPERACIONAL NETO	2,665,236
PRODUCTOS Y GASTOS EXTRAORDINARIOS	134,912
Productos Extraordinarios	298,976
Gastos Extraordinarios	164,064
PRODUCTOS Y GASTOS DE EJERCICIOS ANTERIORES	45,737
Productos de Ejercicios Anteriores	72,869
Gastos de Ejercicios Anteriores	27,132
GANANCIA (PERDIDA) BRUTA	2,845,885
IMPUESTO SOBRE LA RENTA	537,156
GANANCIA (PÉRDIDA) NETA	2,308,729

SISTEMA BANCARIO

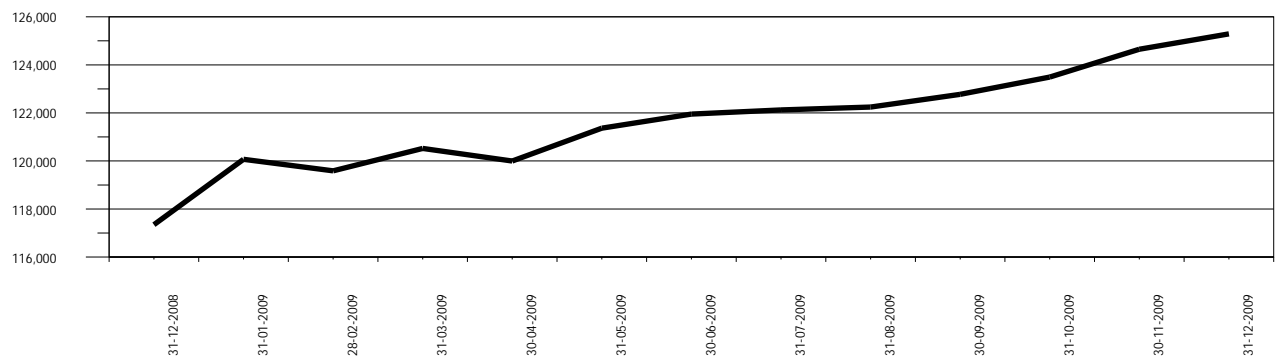
COMPORTAMIENTO DE LOS PRINCIPALES RUBROS

(Cifras en millones de Quetzales)

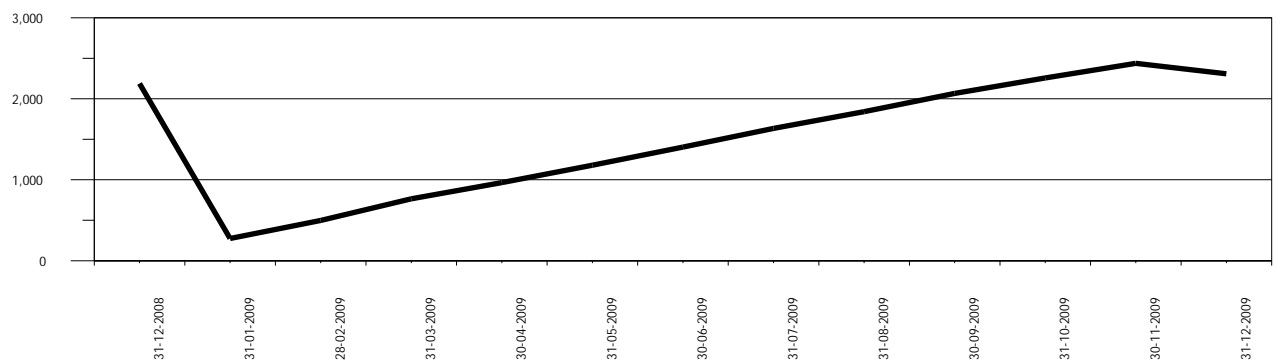
COMPORTAMIENTO DEL ACTIVO



COMPORTAMIENTO DEL PASIVO



COMPORTAMIENTO DEL RESULTADO

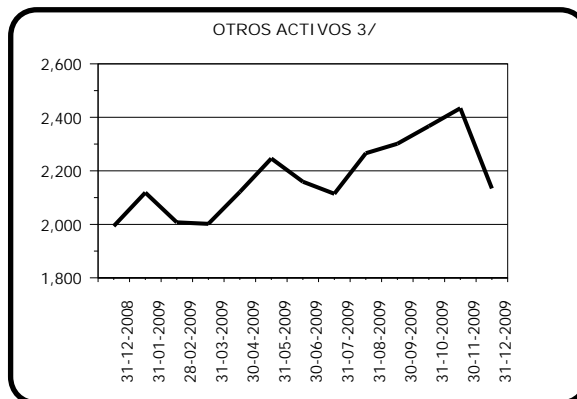
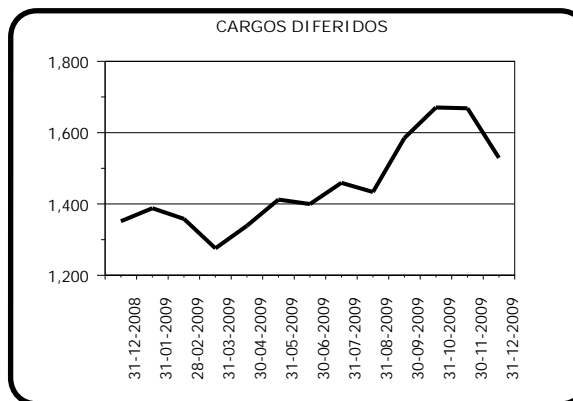
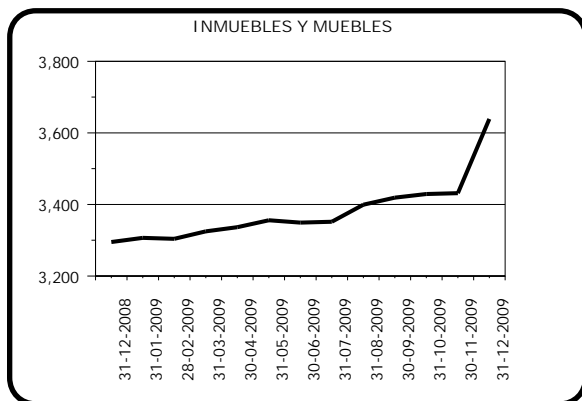
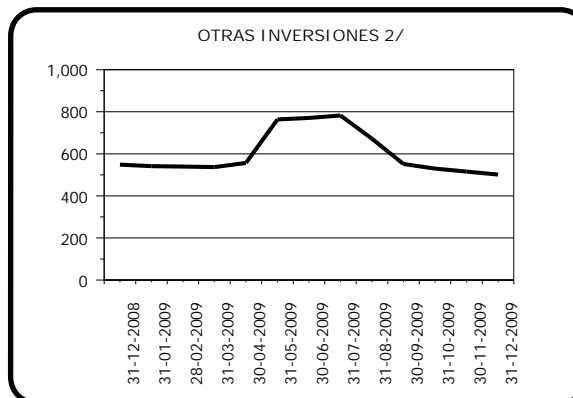
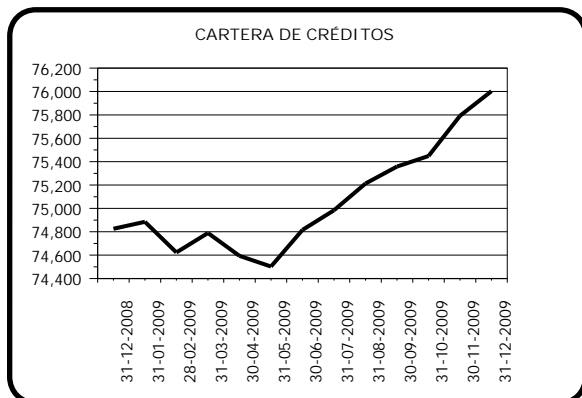
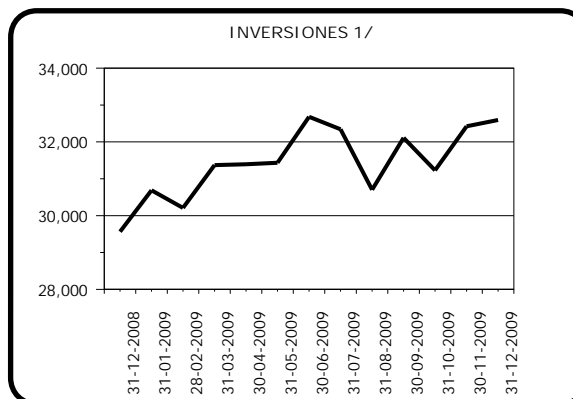
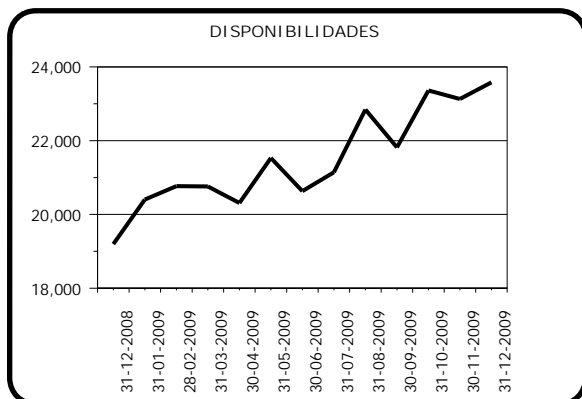


SISTEMA BANCARIO

ACTIVO

COMPORTAMIENTO DE LOS PRINCIPALES RUBROS

(Cifras en millones de Quetzales)



1/ Incluye: Inversiones permanentes.

2/ Incluye: Bienes realizables.

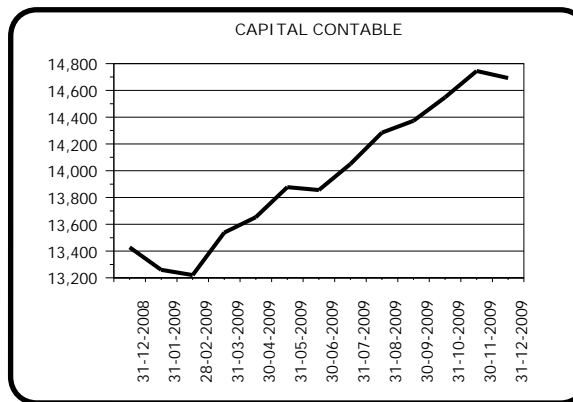
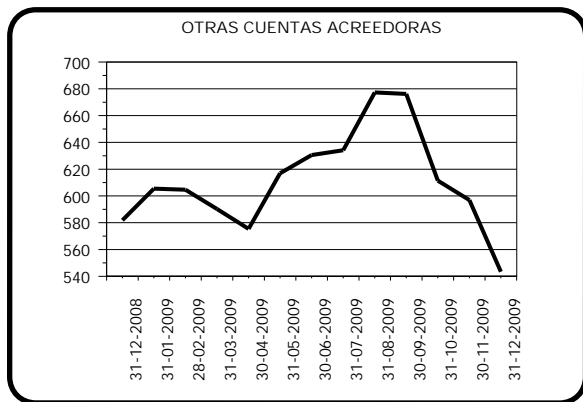
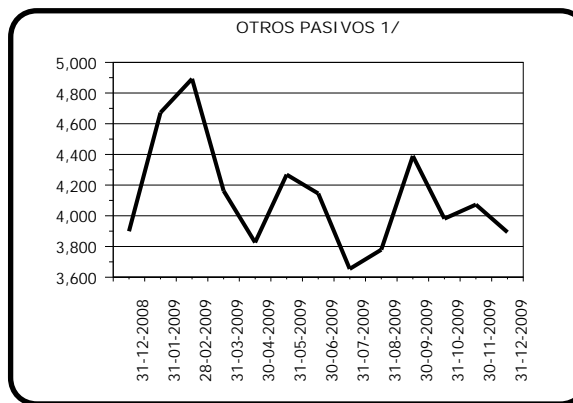
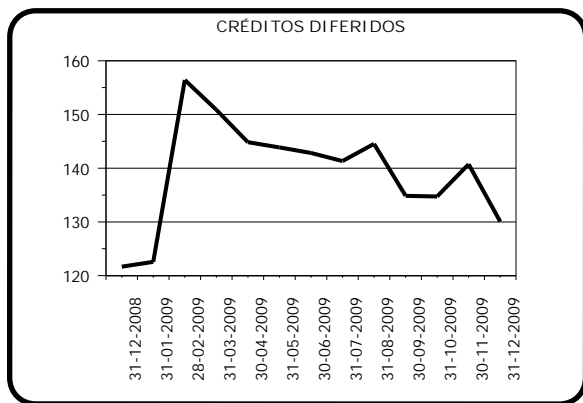
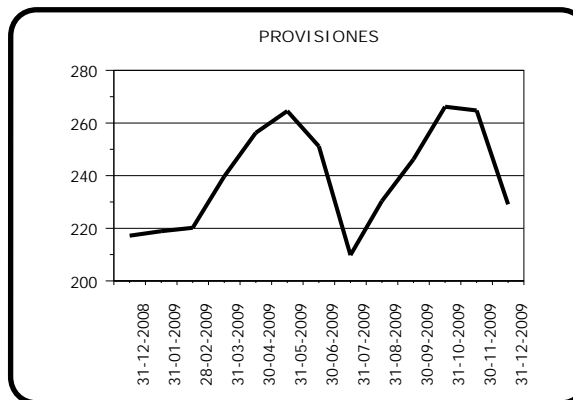
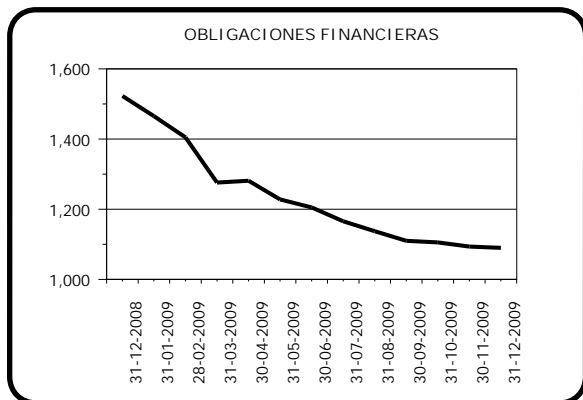
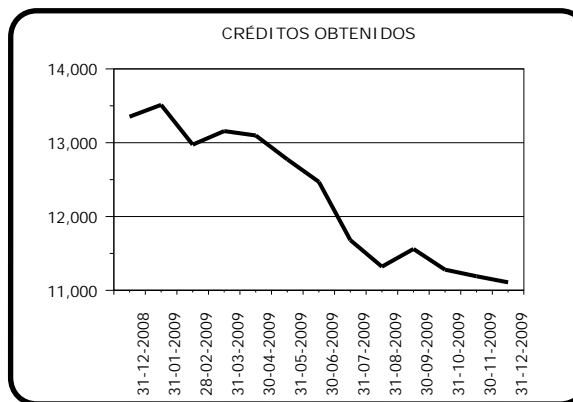
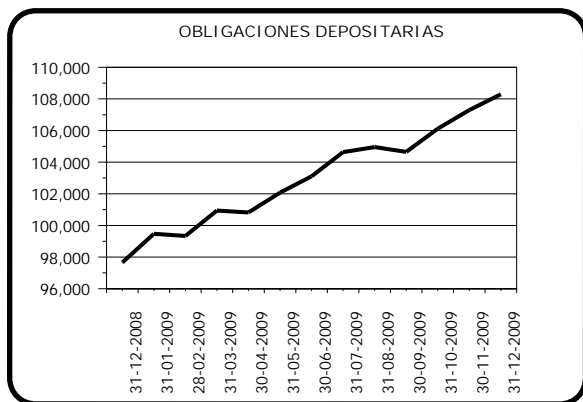
3/ Incluye: Cuentas por cobrar, productos financieros por cobrar y sucursales, casa matriz y departamentos adscritos.

SISTEMA BANCARIO

PASIVO

COMPORTAMIENTO DE LOS PRINCIPALES RUBROS

(Cifras en millones de Quetzales)



1/ Incluye: Cuentas por pagar, gastos financieros por pagar, otras obligaciones y sucursales, casa matriz y departamentos adscritos.

SISTEMA BANCARIO

PRESENTACION POR RUBROS

AL 31 DE DICIEMBRE DE 2009

(Cifras en miles de Quetzales)

ACTIVO	
BANCOS NACIONALES	
INDUSTRIAL, S. A.	37,719,616
G&T CONTINENTAL, S. A.	29,139,966
DE DESARROLLO RURAL, S. A.	25,746,098
AGROMERCANTIL DE GUATEMALA, S. A.	10,551,165
REFORMADOR, S. A.	7,762,704
CITIBANK DE GUATEMALA, S. A.	7,133,637
DE LOS TRABAJADORES	5,706,056
DE AMÉRICA CENTRAL, S. A.	4,195,388
INTERNACIONAL, S. A.	3,596,031
EL CRÉDITO HIPOTECARIO NACIONAL DE GUATEMALA	2,510,460
PROMERICA, S. A.	1,179,942
INMOBILIARIO, S. A.	985,695
DE CRÉDITO, S. A.	656,470
DE ANTIGUA, S. A.	578,883
AZTECA DE GUATEMALA, S. A.	563,085
VIVIBANCO, S. A.	338,327
AMERICANO, S. A.	305,204
BANCO EXTRANJERO	
CITIBANK, N. A. SUC. GUATEMALA	1,312,743
TOTAL	139,981,470

CARTERA DE CRÉDITOS	
BANCOS NACIONALES	
INDUSTRIAL, S. A.	18,934,675
DE DESARROLLO RURAL, S. A.	15,991,727
G&T CONTINENTAL, S. A.	13,485,164
AGROMERCANTIL DE GUATEMALA, S. A.	6,447,718
REFORMADOR, S. A.	4,544,644
CITIBANK DE GUATEMALA, S. A.	4,330,848
DE LOS TRABAJADORES	3,714,815
DE AMÉRICA CENTRAL, S. A.	2,861,605
INTERNACIONAL, S. A.	2,326,942
EL CRÉDITO HIPOTECARIO NACIONAL DE GUATEMALA	739,285
PROMERICA, S. A.	695,655
INMOBILIARIO, S. A.	549,452
AZTECA DE GUATEMALA, S. A.	385,741
DE ANTIGUA, S. A.	363,623
DE CRÉDITO, S. A.	362,879
AMERICANO, S. A.	176,587
VIVIBANCO, S. A.	16,237
BANCO EXTRANJERO	
CITIBANK, N. A. SUC. GUATEMALA	75,647
TOTAL	76,003,244

PASIVO	
BANCOS NACIONALES	
INDUSTRIAL, S. A.	34,138,268
G&T CONTINENTAL, S. A.	26,270,599
DE DESARROLLO RURAL, S. A.	22,620,187
AGROMERCANTIL DE GUATEMALA, S. A.	9,683,746
REFORMADOR, S. A.	6,969,333
CITIBANK DE GUATEMALA, S. A.	6,082,711
DE LOS TRABAJADORES	5,072,982
DE AMÉRICA CENTRAL, S. A.	3,747,886
INTERNACIONAL, S. A.	3,303,650
EL CRÉDITO HIPOTECARIO NACIONAL DE GUATEMALA	2,279,932
PROMERICA, S. A.	1,084,734
INMOBILIARIO, S. A.	874,986
DE CRÉDITO, S. A.	546,278
DE ANTIGUA, S. A.	543,203
AZTECA DE GUATEMALA, S. A.	470,873
VIVIBANCO, S. A.	256,632
AMERICANO, S. A.	247,864
BANCO EXTRANJERO	
CITIBANK, N. A. SUC. GUATEMALA	1,094,894
TOTAL	125,288,758

OBLIGACIONES DEPOSITARIAS	
BANCOS NACIONALES	
INDUSTRIAL, S. A.	29,019,303
G&T CONTINENTAL, S. A.	21,141,900
DE DESARROLLO RURAL, S. A.	20,520,364
AGROMERCANTIL DE GUATEMALA, S. A.	8,572,282
REFORMADOR, S. A.	6,228,015
CITIBANK DE GUATEMALA, S. A.	5,432,921
DE LOS TRABAJADORES	4,620,712
DE AMÉRICA CENTRAL, S. A.	3,346,148
INTERNACIONAL, S. A.	2,979,501
EL CRÉDITO HIPOTECARIO NACIONAL DE GUATEMALA	2,001,004
PROMERICA, S. A.	957,548
INMOBILIARIO, S. A.	836,746
DE CRÉDITO, S. A.	519,065
DE ANTIGUA, S. A.	459,435
AZTECA DE GUATEMALA, S. A.	390,260
VIVIBANCO, S. A.	167,068
AMERICANO, S. A.	117,000
BANCO EXTRANJERO	
CITIBANK, N. A. SUC. GUATEMALA	985,722
TOTAL	108,294,993

CAPITAL CONTABLE	
BANCOS NACIONALES	
INDUSTRIAL, S. A.	3,581,348
DE DESARROLLO RURAL, S. A.	3,125,911
G&T CONTINENTAL, S. A.	2,869,367
CITIBANK DE GUATEMALA, S. A.	1,050,926
AGROMERCANTIL DE GUATEMALA, S. A.	867,420
REFORMADOR, S. A.	793,371
DE LOS TRABAJADORES	633,074
DE AMÉRICA CENTRAL, S. A.	447,502
INTERNACIONAL, S. A.	292,381
EL CRÉDITO HIPOTECARIO NACIONAL DE GUATEMALA	230,528
INMOBILIARIO, S. A.	110,709
DE CRÉDITO, S. A.	110,192
PROMERICA, S. A.	95,208
AZTECA DE GUATEMALA, S. A.	92,212
VIVIBANCO, S. A.	81,695
AMERICANO, S. A.	57,340
DE ANTIGUA, S. A.	35,680
BANCO EXTRANJERO	
CITIBANK, N. A. SUC. GUATEMALA	217,848
TOTAL	14,692,711

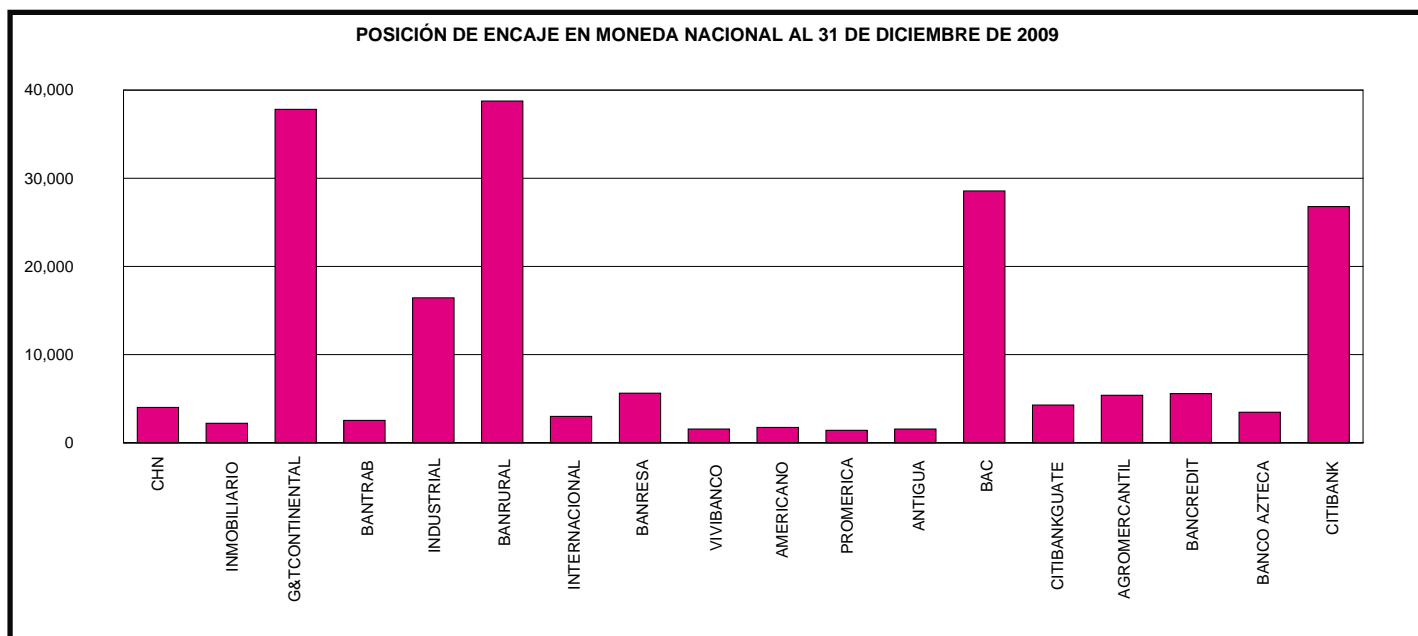
RESULTADO DEL EJERCICIO	
BANCOS NACIONALES	
DE DESARROLLO RURAL, S. A.	692,181
INDUSTRIAL, S. A.	555,396
G&T CONTINENTAL, S. A.	367,866
CITIBANK DE GUATEMALA, S. A.	165,869
AGROMERCANTIL DE GUATEMALA, S. A.	117,012
DE LOS TRABAJADORES	112,118
REFORMADOR, S. A.	110,656
DE AMÉRICA CENTRAL, S. A.	96,636
INTERNACIONAL, S. A.	32,797
PROMERICA, S. A.	17,306
VIVIBANCO, S. A.	10,511
AZTECA DE GUATEMALA, S. A.	10,306
AMERICANO, S. A.	9,516
INMOBILIARIO, S. A.	4,122
DE CRÉDITO, S. A.	3,040
EL CRÉDITO HIPOTECARIO NACIONAL DE GUATEMALA	2,026
DE ANTIGUA, S. A.	(15,306)
BANCO EXTRANJERO	
CITIBANK, N. A. SUC. GUATEMALA	16,679
TOTAL	2,308,729

SISTEMA BANCARIO

POSICIÓN DE ENCAJE EN MONEDA NACIONAL AL 31 DE DICIEMBRE DE 2009

(Cifras en miles de Quetzales)

	Obligaciones Encajables	Encaje Computable	Encaje Requerido	Posición Promedio
BANCOS NACIONALES				
EL CRÉDITO HIPOTECARIO NACIONAL DE GUATEMALA INMOBILIARIO, S. A.	2,133,910	315,560	311,551	4,009
G&T CONTINENTAL, S. A.	755,520	112,515	110,306	2,209
DE LOS TRABAJADORES INDUSTRIAL, S. A.	17,765,986	2,631,659	2,593,834	37,825
DE DESARROLLO RURAL, S. A.	4,275,085	626,709	624,162	2,546
INTERNACIONAL, S. A.	23,126,301	3,392,883	3,376,440	16,443
REFORMADOR, S. A.	19,858,398	2,938,108	2,899,326	38,782
VIVIBANCO, S. A.	2,062,057	304,054	301,060	2,993
AMERICANO, S. A.	5,072,086	746,152	740,525	5,627
PROMERICA, S. A.	160,049	24,919	23,367	1,552
DE ANTIGUA, S. A.	71,613	12,185	10,455	1,729
DE AMÉRICA CENTRAL, S. A.	704,320	104,237	102,831	1,407
CITIBANK DE GUATEMALA, S. A.	461,133	68,885	67,325	1,559
AGROMERCANTIL DE GUATEMALA, S. A.	1,696,809	276,310	247,734	28,576
DE CRÉDITO, S. A.	3,582,621	527,340	523,063	4,277
AZTECA DE GUATEMALA, S. A.	6,868,045	1,008,119	1,002,735	5,385
	309,139	50,696	45,134	5,562
	347,372	54,168	50,716	3,452
BANCO EXTRANJERO				
CITIBANK, N. A. SUC. GUATEMALA	673,280	125,093	98,299	26,794
TOTAL	89,923,723	13,319,589	13,128,864	190,726

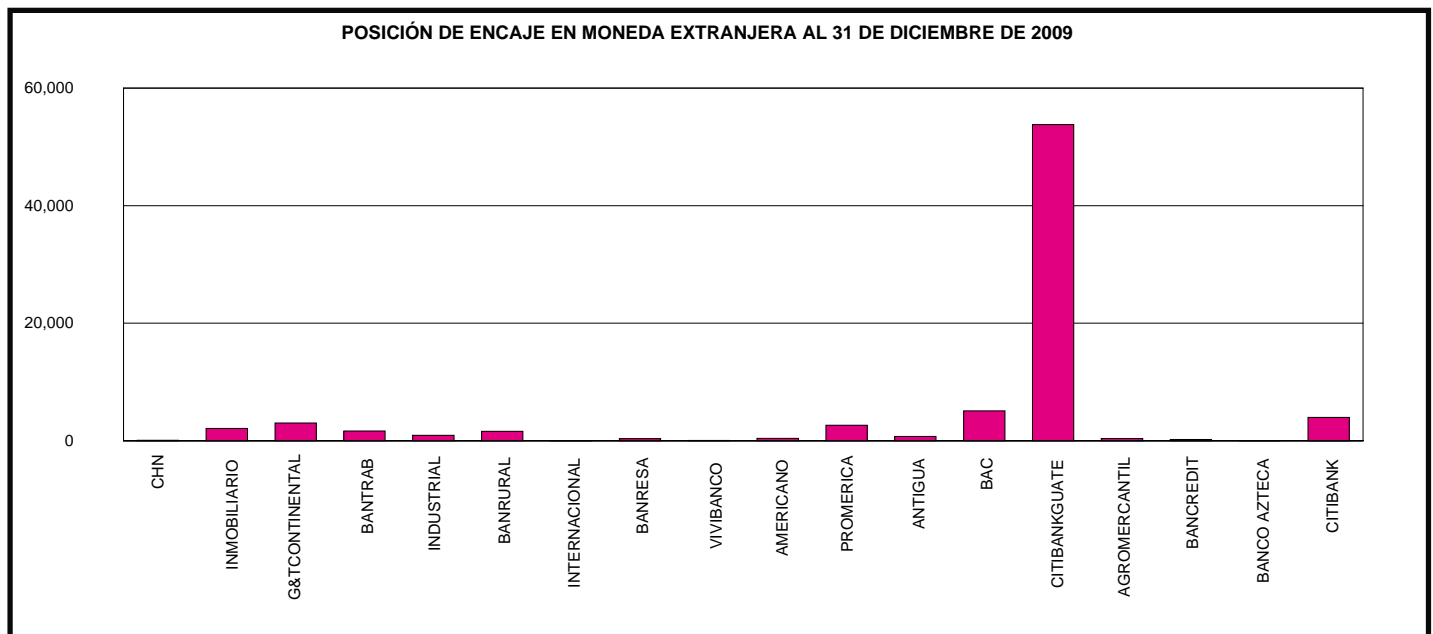


SISTEMA BANCARIO

POSICIÓN DE ENCAJE EN MONEDA EXTRANJERA AL 31 DE DICIEMBRE DE 2009

(Cifras en miles de Dólares de los Estados Unidos de América)

	Obligaciones Encajables	Encaje Computable	Encaje Requerido	Posición Promedio
BANCOS NACIONALES				
EL CRÉDITO HIPOTECARIO NACIONAL DE GUATEMALA INMOBILIARIO, S. A.	4,632	754	676	78
G&T CONTINENTAL, S. A.	8,277	3,286	1,208	2,077
DE LOS TRABAJADORES INDUSTRIAL, S. A.	420,571	64,411	61,403	3,007
DE DESARROLLO RURAL, S. A.	39,911	7,484	5,827	1,657
INTERNACIONAL, S. A.	644,851	95,060	94,148	912
REFORMADOR, S. A.	84,226	13,900	12,297	1,603
VIVIBANCO, S. A.	113,758	16,638	16,609	30
AMERICANO, S. A.	123,930	18,431	18,094	337
PROMERICA, S. A.	225	74	33	41
DE ANTIGUA, S. A.	6,189	1,307	904	403
DE AMÉRICA CENTRAL, S. A.	30,457	7,076	4,447	2,629
CITIBANK DE GUATEMALA, S. A.	573	806	84	722
AGROMERCANTIL DE GUATEMALA, S. A.	182,076	31,676	26,583	5,093
DE CRÉDITO, S. A.	227,343	86,984	33,192	53,792
AZTECA DE GUATEMALA, S. A.	196,086	29,000	28,629	371
	21,482	3,359	3,136	223
	937	162	137	25
BANCO EXTRANJERO				
CITIBANK, N. A. SUC. GUATEMALA	42,343	10,143	6,182	3,961
TOTAL	2,147,867	390,549	313,589	76,961



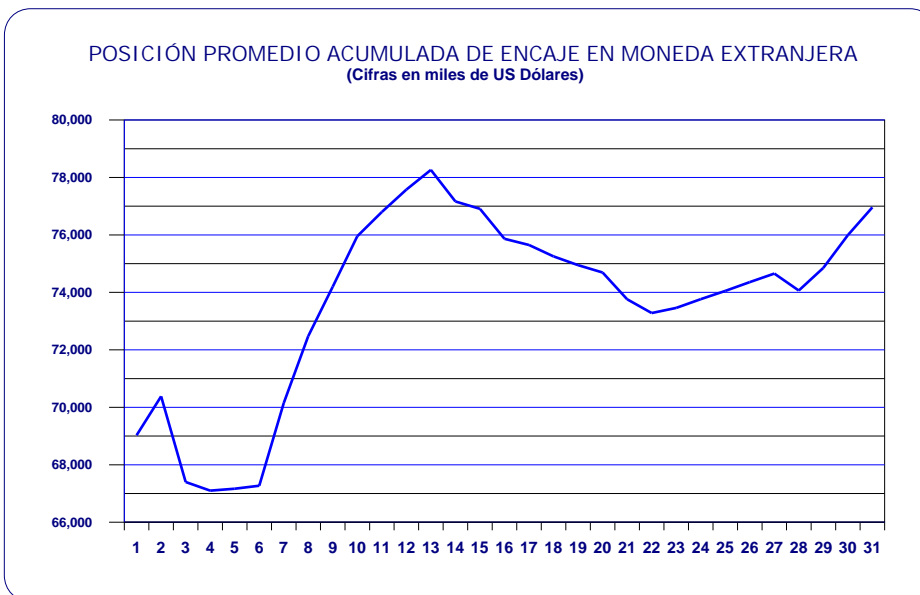
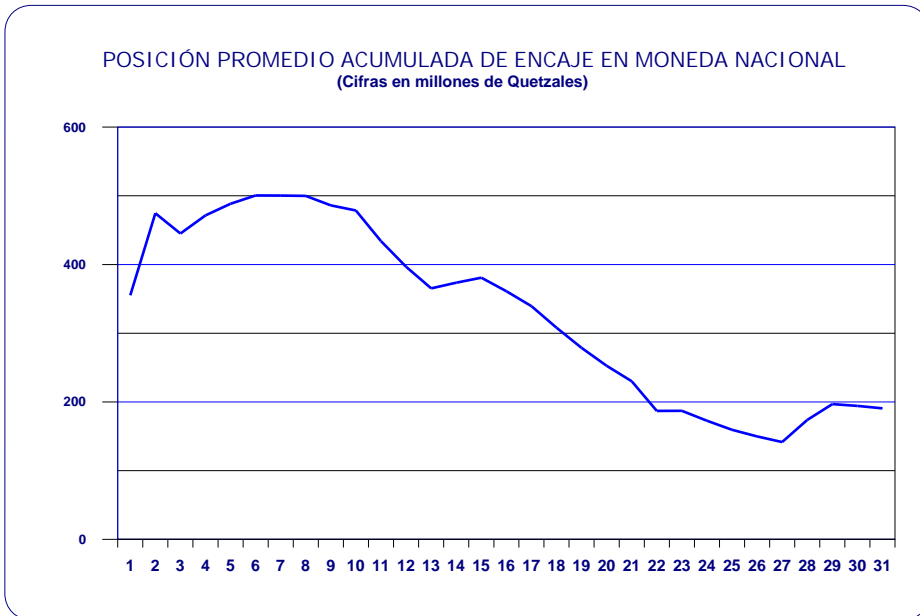
SISTEMA BANCARIO

POSICION PROMEDIO ACUMULADA DE ENCAJE

DURANTE EL MES DE DICIEMBRE 2009

(Cifras en millones de Quetzales para Moneda Nacional y miles de Dólares para Moneda Extranjera)

DÍA	MONEDA NACIONAL	MONEDA EXTRANJERA
01	355	69,029
02	475	70,384
03	445	67,401
04	472	67,101
05	488	67,167
06	501	67,271
07	500	70,152
08	500	72,475
09	486	74,200
10	479	75,955
11	434	76,798
12	397	77,578
13	365	78,263
14	373	77,165
15	381	76,910
16	361	75,866
17	339	75,650
18	308	75,252
19	279	74,949
20	253	74,693
21	230	73,762
22	187	73,282
23	187	73,459
24	173	73,765
25	159	74,052
26	150	74,360
27	142	74,658
28	174	74,065
29	197	74,853
30	194	75,991
31	191	76,961




Conforme el artículo 43 de la Ley Orgánica del Banco de Guatemala. Encaje bancario. Los depósitos bancarios están sujetos a encaje bancario, el cual se calculará, en moneda nacional o extranjera, como un porcentaje de la totalidad de tales depósitos. Este encaje bancario deberá mantenerse constantemente en forma de depósitos de inmediata exigibilidad en el Banco de Guatemala, de fondos en efectivo en las cajas de los Bancos, y, cuando las circunstancias lo ameriten, de inversiones líquidas en títulos, documentos o valores, nacionales o extranjeros, de acuerdo con los reglamentos que para el efecto emita la Junta Monetaria. De igual manera están sujetos a encaje bancario otras operaciones pasivas, contingentes o de servicios que realicen los bancos, incluyendo las operaciones derivadas de fideicomisos en las que participe un Banco como fiduciario, cuando con estas operaciones, a juicio de la Junta Monetaria, previo informe de la Superintendencia de Bancos, se elude el encaje bancario. El encaje bancario no es embargable.

SISTEMA BANCARIO

TASA PROMEDIO PONDERADA ACTIVA Y PASIVA

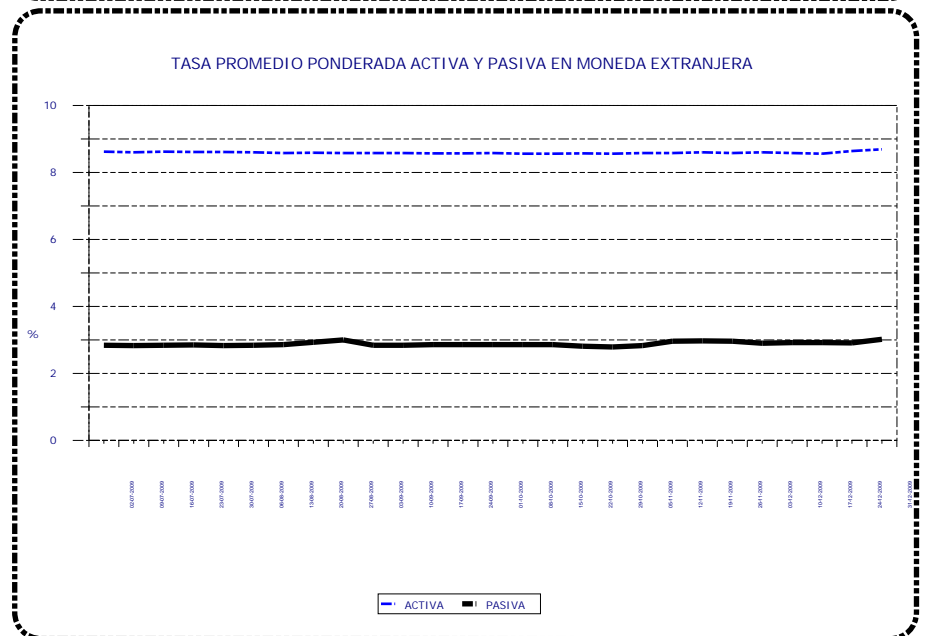
EN MONEDA NACIONAL

Fecha	TASA		Spread
	Activa	Pasiva	
02-07-09	15.71	4.65	11.06
09-07-09	15.66	4.63	11.03
16-07-09	15.63	4.63	11.00
23-07-09	15.63	4.60	11.03
30-07-09	15.66	4.60	11.06
06-08-09	15.63	4.61	11.02
13-08-09	15.64	4.61	11.03
20-08-09	15.65	4.63	11.02
27-08-09	15.69	4.62	11.07
03-09-09	15.65	4.61	11.04
10-09-09	15.65	4.61	11.04
17-09-09	15.65	4.62	11.03
24-09-09	15.68	4.61	11.07
01-10-09	15.65	4.65	11.00
08-10-09	16.07	4.63	11.44
15-10-09	16.04	4.64	11.40
22-10-09	16.09	4.63	11.46
29-10-09	16.09	4.62	11.47
05-11-09	16.06	4.61	11.45
12-11-09	15.88	4.58	11.30
19-11-09	15.89	4.55	11.34
26-11-09	15.90	4.60	11.30
03-12-09	16.10	4.55	11.55
10-12-09	16.10	4.54	11.56
17-12-09	16.08	4.54	11.54
24-12-09	16.03	4.56	11.47
31-12-09	15.93	4.56	11.37



EN MONEDA EXTRANJERA

Fecha	TASA		Spread
	Activa	Pasiva	
02-07-09	8.62	2.84	5.78
09-07-09	8.60	2.83	5.77
16-07-09	8.62	2.84	5.78
23-07-09	8.61	2.85	5.76
30-07-09	8.61	2.83	5.78
06-08-09	8.60	2.84	5.76
13-08-09	8.58	2.86	5.72
20-08-09	8.59	2.93	5.66
27-08-09	8.58	3.00	5.58
03-09-09	8.58	2.84	5.74
10-09-09	8.58	2.84	5.74
17-09-09	8.57	2.86	5.71
24-09-09	8.57	2.86	5.71
01-10-09	8.58	2.86	5.72
08-10-09	8.56	2.86	5.70
15-10-09	8.56	2.86	5.70
22-10-09	8.57	2.81	5.76
29-10-09	8.56	2.79	5.77
05-11-09	8.58	2.83	5.75
12-11-09	8.58	2.96	5.62
19-11-09	8.60	2.97	5.63
26-11-09	8.58	2.96	5.62
03-12-09	8.60	2.90	5.70
10-12-09	8.58	2.92	5.66
17-12-09	8.56	2.92	5.64
24-12-09	8.64	2.91	5.73
31-12-09	8.69	3.02	5.67



Tasa Promedio Ponderada: Es el resultado de la sumatoria de los productos de las tasas por los montos, dividida entre el monto total, y representa el promedio de las tasas, ponderadas de acuerdo al monto correspondiente a cada tasa.

SISTEMA BANCARIO

CAPTACIONES CLASIFICADAS POR CANTIDAD DE CUENTAS Y MONTOS EN MONEDA NACIONAL

AL 31 DE DICIEMBRE DE 2009

(Cifras en miles de Quetzales)

INTERVALOS EN QUETZALES		MONETARIOS		DE AHORRO		A PLAZO		OTROS DEPOSITOS 1/		OBLIGACIONES FINANCIERAS 2/		TOTAL	
DE MAS DE	HASTA	Cuentas	Valor	Cuentas	Valor	Cuentas	Valor	Cuentas	Valor	Cuentas	Valor	Cuentas	Valor
0	5,000	2,776,674	1,252,041	5,019,097	1,669,310	6,071	19,280	221,224	62,151	306	988	8,023,372	3,003,770
5,000	10,000	136,283	959,612	163,966	1,148,599	7,778	63,838	2,555	17,591	281	2,485	310,863	2,192,125
10,000	15,000	61,862	754,433	84,806	1,025,816	6,650	84,964	865	10,279	111	1,519	154,294	1,877,011
15,000	20,000	36,493	631,036	51,070	876,502	5,647	103,811	461	7,951	137	2,666	93,808	1,621,966
20,000	25,000	25,114	559,942	37,643	832,001	4,964	115,490	272	6,085	70	1,698	68,063	1,515,216
25,000	30,000	17,786	486,599	25,541	694,493	4,353	123,134	261	7,057	55	1,601	47,996	1,312,884
30,000	40,000	24,742	855,703	35,357	1,213,188	5,922	212,338	231	8,012	79	2,946	66,331	2,292,187
40,000	50,000	16,734	747,959	23,494	1,042,541	6,950	330,212	126	5,721	91	4,410	47,395	2,130,843
50,000	100,000	37,684	2,639,784	47,349	3,224,453	17,790	1,357,737	262	17,829	251	20,776	103,336	7,260,579
100,000	500,000	35,434	7,258,920	26,277	4,550,755	22,522	4,932,960	217	44,870	291	66,564	84,741	16,854,069
500,000	1,000,000	4,738	3,262,723	1,186	793,364	4,705	3,518,193	23	16,419	59	46,575	10,711	7,637,274
1,000,000	1,500,000	1,443	1,750,663	306	358,840	1,726	2,105,825	13	16,632	24	30,236	3,512	4,262,196
1,500,000	2,000,000	663	1,141,783	100	172,364	941	1,720,802	4	6,962	11	21,285	1,719	3,063,196
2,000,000	2,500,000	431	956,700	79	174,113	433	973,473	7	15,016	5	11,107	955	2,130,409
2,500,000	3,000,000	273	746,442	38	102,426	353	1,013,110	4	11,572	17	48,881	685	1,922,431
3,000,000	4,000,000	325	1,122,250	50	170,004	460	1,637,891	2	6,266	9	32,549	846	2,968,960
4,000,000	5,000,000	194	864,519	40	174,217	526	2,540,853	1	4,002	14	69,250	775	3,652,841
5,000,000	7,500,000	277	1,677,764	45	275,130	304	1,857,700	6	36,192	8	50,125	640	3,896,911
7,500,000	10,000,000	139	1,202,722	16	137,529	316	2,964,948	3	24,023	18	177,500	492	4,506,722
10,000,000	15,000,000	124	1,492,563	26	322,144	183	2,354,553	2	23,334	7	89,990	342	4,282,584
15,000,000	25,000,000	67	1,316,150	16	296,312	138	2,775,578	1	20,000	4	89,078	226	4,497,118
25,000,000		79	4,477,196	14	990,884	68	2,759,143	0	0	7	371,250	168	8,598,473
TOTAL		3,177,559	36,157,504	5,516,516	20,244,985	98,800	33,565,833	226,540	367,964	1,855	1,143,479	9,021,270	91,479,765

CAPTACIONES CLASIFICADAS POR CANTIDAD DE CUENTAS Y MONTOS EN MONEDA EXTRANJERA

AL 31 DE DICIEMBRE DE 2009

(Cifras en miles de Quetzales)

INTERVALOS EN QUETZALES		MONETARIOS		DE AHORRO		A PLAZO		OTROS DEPOSITOS 1/		OBLIGACIONES FINANCIERAS 2/		TOTAL	
DE MAS DE	HASTA	Cuentas	Valor	Cuentas	Valor	Cuentas	Valor	Cuentas	Valor	Cuentas	Valor	Cuentas	Valor
0	5,000	44,897	41,830	68,006	78,900	18	40	5,658	2,763	0	0	118,579	123,533
5,000	10,000	14,798	123,063	6,498	48,202	106	894	203	1,445	0	0	21,605	173,604
10,000	15,000	3,006	36,844	21,044	221,561	100	1,236	88	1,086	0	0	24,238	260,727
15,000	20,000	2,215	38,448	2,517	43,810	200	3,463	40	682	0	0	4,972	86,403
20,000	25,000	1,629	36,402	1,697	37,791	276	6,165	22	502	0	0	3,624	80,860
25,000	30,000	1,339	36,510	1,489	40,428	393	10,484	27	730	0	0	3,248	88,152
30,000	40,000	1,938	67,231	1,898	65,811	198	6,854	23	775	0	0	4,057	140,671
40,000	50,000	1,941	85,573	1,566	69,417	504	21,905	27	1,165	0	0	4,038	178,060
50,000	100,000	4,942	349,845	3,916	280,651	1574	115,347	35	2,466	1	84	10,468	748,393
100,000	500,000	6,529	1,394,739	5,159	914,917	2849	695,565	24	5,099	3	585	14,564	3,010,905
500,000	1,000,000	1,102	758,548	467	318,686	1004	719,244	3	1,642	6	4,762	2,582	1,802,882
1,000,000	1,500,000	382	481,575	127	169,016	271	322,691	1	1,286	4	5,013	785	979,581
1,500,000	2,000,000	331	570,684	33	56,193	404	705,705	0	0	3	4,678	771	1,337,260
2,000,000	2,500,000	119	266,456	21	46,170	102	221,832	0	0	2	4,177	244	538,635
2,500,000	3,000,000	69	186,992	12	31,857	94	250,265	0	0	4	10,192	179	479,306
3,000,000	4,000,000	81	281,854	13	44,963	70	239,109	0	0	1	3,676	165	569,602
4,000,000	5,000,000	45	203,023	9	39,405	75	321,176	0	0	4	17,544	133	581,148
5,000,000	7,500,000	88	524,293	12	72,908	98	589,557	0	0	2	10,861	200	1,197,619
7,500,000	10,000,000	34	296,854	5	45,334	44	370,705	0	0	2	15,873	85	728,766
10,000,000	15,000,000	42	513,866	9	109,760	30	360,983	0	0	0	0	81	984,609
15,000,000	25,000,000	26	480,358	3	62,341	15	270,504	0	0	0	0	44	813,203
25,000,000		32	2,059,837	8	306,588	16	765,804	0	0	4	371,770	60	3,503,999
TOTAL		85,585	8,834,825	114,509	3,104,709	8,441	5,999,528	6,151	19,641	36	449,215	214,722	18,407,918

1/ INCLUYE LOS RUBROS DE DEPÓSITOS A LA ORDEN Y DEPÓSITOS CON RESTRICCIONES.

2/ INCLUYE LOS RUBROS DE TÍTULOS DE OBLIGACIONES FINANCIERAS Y TÍTULOS DE OTRAS OBLIGACIONES FINANCIERAS.

SISTEMA BANCARIO

CARTERA DE CREDITOS SEGUN SU CLASIFICACION CONTABLE EN MONEDA NACIONAL

AL 31 DE DICIEMBRE DE 2009

(Cifras en miles de Quetzales)

	SISTEMA BANCARIO	EL CRÉDITO HIPOTECARIO NACIONAL DE GUATEMALA	INMOBILIARIO, S. A.	G&T CONTINENTAL, S. A.
TOTAL DE CARTERA DE CRÉDITOS (NETA)	52,431,011	735,244	519,264	7,508,287
CARTERA DE CRÉDITOS	46,291,539	754,490	493,714	6,857,173
Fiduciarios	26,068,668	152,643	310,952	4,986,335
Prendarios - Fiduciarios	1,466,717	8,114	160	85
Prendarios	1,926,888	17,128	638	320,361
Hipotecarios - Fiduciarios	2,815,197	55,279	34,190	504
Hipotecarios - Prendarios	517,205	0	640	0
Hipotecarios	12,473,270	516,517	123,425	1,520,053
Con Bono de Prenda	92,288	1,248	19,100	155
Hipotecarios - Prendarios - Fiduciarios	398,895	3,518	0	0
Con Garantía de Obligaciones Propias	532,410	43	4,610	29,681
OTROS CRÉDITOS	7,784,009	116,638	50,090	1,036,982
Documentos Descontados	553,826	21,072	1,196	118,891
Documentos por Cobrar	30,041	8,334	0	21,535
Pagos por Cartas de Crédito	104,649	2,700	906	97,554
Tarjetas de Crédito	4,070,473	8,588	6,235	44,575
Factoraje	111,574	0	0	0
Créditos Cuenta Depósitos Monetarios	2,797,023	0	35,850	739,433
Deudores Venta Activos Extraordinarios	110,520	75,943	5,903	14,985
Deudores Venta De Inmuebles y Muebles	202	0	0	9
Arrendamiento Financiero	3,396	0	0	0
Otros	2,306	0	0	0
SUMA	54,075,548	871,127	543,804	7,894,155
Menos Estimaciones por Valuación	1,644,537	135,883	24,541	385,868

	VIVIBANCO, S. A.	AMERICANO, S. A.	PROMERICA, S. A.	DE ANTIGUA, S. A.
TOTAL DE CARTERA DE CRÉDITOS (NETA)	5,196	104,751	598,179	362,990
CARTERA DE CRÉDITOS	5,496	107,292	313,275	362,353
Fiduciarios	0	25,685	269,883	356,806
Prendarios - Fiduciarios	0	42	0	25
Prendarios	0	96	39	0
Hipotecarios - Fiduciarios	0	2,150	2,597	146
Hipotecarios - Prendarios	0	0	0	0
Hipotecarios	4,295	60,720	40,687	246
Con Bono de Prenda	0	0	0	0
Hipotecarios - Prendarios - Fiduciarios	0	0	0	0
Con Garantía de Obligaciones Propias	1,200	18,599	70	5,130
OTROS CRÉDITOS	0	750	306,427	21,499
Documentos Descontados	0	750	100	0
Documentos por Cobrar	0	0	0	0
Pagos por Cartas de Crédito	0	0	0	0
Tarjetas de Crédito	0	0	305,606	21,499
Factoraje	0	0	0	0
Créditos Cuenta Depósitos Monetarios	0	0	0	0
Deudores Venta Activos Extraordinarios	0	0	721	0
Deudores Venta De Inmuebles y Muebles	0	0	0	0
Arrendamiento Financiero	0	0	0	0
Otros	0	0	0	0
SUMA	5,496	108,042	619,702	383,852
Menos Estimaciones por Valuación	300	3,290	21,523	20,862

SISTEMA BANCARIO

CARTERA DE CREDITOS SEGUN SU CLASIFICACION CONTABLE EN MONEDA NACIONAL

AL 31 DE DICIEMBRE DE 2009

(Cifras en miles de Quetzales)

	DE LOS TRABAJADORES	INDUSTRIAL, S. A.	DE DESARROLLO RURAL, S. A.	INTERNACIONAL, S. A.
TOTAL DE CARTERA DE CRÉDITOS (NETA)	3,445,171	10,650,204	14,108,477	1,476,312
CARTERA DE CRÉDITOS	3,438,506	9,929,137	13,148,306	1,146,469
Fiduciarios	3,212,557	7,076,574	4,435,931	286,273
Prendarios - Fiduciarios	38,658	571,865	497,755	25,920
Prendarios	0	169,423	1,187,720	6,309
Hipotecarios - Fiduciarios	35,047	464,706	1,739,819	211,699
Hipotecarios - Prendarios	0	0	500,278	9,683
Hipotecarios	151,324	1,492,569	4,488,545	498,171
Con Bono de Prenda	0	37,471	0	0
Hipotecarios - Prendarios - Fiduciarios	0	16,993	274,051	249
Con Garantía de Obligaciones Propias	921	99,534	24,205	108,165
OTROS CRÉDITOS	119,273	869,914	1,267,784	379,610
Documentos Descontados	24,968	358,806	0	0
Documentos por Cobrar	0	0	0	172
Pagos por Cartas de Crédito	0	500	160	0
Tarjetas de Crédito	48,317	505,036	301,065	54,970
Factoraje	0	5,572	14	91,299
Créditos Cuenta Depósitos Monetarios	43,131	0	959,692	233,067
Deudores Venta Activos Extraordinarios	2,857	0	6,852	102
Deudores Venta De Inmuebles y Muebles	0	0	0	0
Arrendamiento Financiero	0	0	0	0
Otros	0	0	0	0
SUMA	3,557,779	10,799,050	14,416,090	1,526,079
Menos Estimaciones por Valuación	112,608	148,846	307,613	49,767

	BANCO DE AMÉRICA CENTRAL, S. A.	CITIBANK DE GUATEMALA, S. A.	AGROMERCANTIL DE GUATEMALA, S. A.
TOTAL DE CARTERA DE CRÉDITOS (NETA)	1,323,704	3,061,914	4,750,366
CARTERA DE CRÉDITOS	1,070,437	750,723	4,060,992
Fiduciarios	303,875	413,144	2,125,183
Prendarios - Fiduciarios	98,104	16,828	196,615
Prendarios	112,309	0	79,141
Hipotecarios - Fiduciarios	2,033	72,516	108,367
Hipotecarios - Prendarios	4,178	0	0
Hipotecarios	544,194	220,499	1,365,055
Con Bono de Prenda	0	0	152
Hipotecarios - Prendarios - Fiduciarios	0	0	104,083
Con Garantía de Obligaciones Propias	5,744	27,736	82,397
OTROS CRÉDITOS	318,583	2,419,604	816,210
Documentos Descontados	1,526	0	11
Documentos por Cobrar	0	0	0
Pagos por Cartas de Crédito	0	0	2,689
Tarjetas de Crédito	314,750	2,302,289	141,937
Factoraje	0	0	0
Créditos Cuenta Depósitos Monetarios	0	117,315	668,534
Deudores Venta Activos Extraordinarios	0	0	2,934
Deudores Venta De Inmuebles y Muebles	0	0	106
Arrendamiento Financiero	0	0	0
Otros	2,306	0	0
SUMA	1,389,020	3,170,326	4,877,202
Menos Estimaciones por Valuación	65,316	108,413	126,836

SISTEMA BANCARIO

CARTERA DE CREDITOS SEGUN SU CLASIFICACION CONTABLE EN MONEDA NACIONAL

AL 31 DE DICIEMBRE DE 2009

(Cifras en miles de Quetzales)

	REFORMADOR, S. A.	CITIBANK, N. A. SUC. GUATEMALA	DE CRÉDITO, S. A.	AZTECA DE GUATEMALA, S. A.
TOTAL DE CARTERA DE CRÉDITOS (NETA)	3,066,281	75,647	253,282	385,741
CARTERA DE CRÉDITOS	3,133,459	75,899	238,479	405,341
Fiduciarios	1,497,781	74,600	135,105	405,341
Prendarios - Fiduciarios	7,286	0	5,260	0
Prendarios	32,688	0	1,036	0
Hipotecarios - Fiduciarios	63,095	0	23,050	0
Hipotecarios - Prendarios	2,427	0	0	0
Hipotecarios	1,387,503	0	59,466	0
Con Bono de Prenda	32,868	0	1,295	0
Hipotecarios - Prendarios - Fiduciarios	0	0	0	0
Con Garantía de Obligaciones Propias	109,810	1,299	13,267	0
OTROS CRÉDITOS	39,493	0	20,916	237
Documentos Descontados	23,438	0	2,831	237
Documentos por Cobrar	0	0	0	0
Pagos por Cartas de Crédito	141	0	0	0
Tarjetas de Crédito	15,606	0	0	0
Factoraje	0	0	14,689	0
Créditos Cuenta Depósitos Monetarios	0	0	0	0
Deudores Venta Activos Extraordinarios	221	0	0	0
Deudores Venta De Inmuebles y Muebles	87	0	0	0
Arrendamiento Financiero	0	0	3,396	0
Otros	0	0	0	0
SUMA	3,172,951	75,899	259,395	405,578
Menos Estimaciones por Valuación	106,671	252	6,113	19,836

SISTEMA BANCARIO

CARTERA DE CREDITOS SEGUN SU CLASIFICACION CONTABLE EN MONEDA EXTRANJERA

AL 31 DE DICIEMBRE DE 2009

(Cifras en miles de Quetzales)

	SISTEMA BANCARIO	EL CRÉDITO HIPOTECARIO NACIONAL DE GUATEMALA	INMOBILIARIO, S. A.	G&T CONTINENTAL, S. A.
TOTAL DE CARTERA DE CRÉDITOS (NETA)	23,572,233	4,041	30,188	5,976,877
CARTERA DE CRÉDITOS	19,851,271	4,041	6,671	4,716,733
Fiduciarios	9,918,819	287	2,465	2,893,061
Prendarios - Fiduciarios	744,004	0	0	6,383
Prendarios	242,315	0	0	42,616
Hipotecarios - Fiduciarios	1,604,602	0	3,159	197,954
Hipotecarios - Prendarios	191,137	0	0	48,008
Hipotecarios	6,651,603	3,754	1,047	1,528,628
Con Bono de Prenda	32,963	0	0	0
Hipotecarios - Prendarios - Fiduciarios	379,088	0	0	0
Con Garantía de Obligaciones Propias	86,739	0	0	83
OTROS CRÉDITOS	3,962,475	0	23,517	1,260,247
Documentos Descontados	356,428	0	0	218,153
Documentos por Cobrar	2,371,624	0	0	980,822
Pagos por Cartas de Crédito	239,212	0	0	0
Tarjetas de Crédito	525,708	0	2,241	3,662
Factoraje	0	0	0	0
Créditos Cuenta Depósitos Monetarios	469,502	0	21,276	57,610
Deudores Venta Activos Extraordinarios	0	0	0	0
Deudores Venta de Inmuebles y Muebles	0	0	0	0
Arrendamiento Financiero	0	0	0	0
Otros	-0	0	0	-0
SUMA	23,813,745	4,041	30,188	5,976,980
Menos Estimaciones por Valuación	241,513	0	0	103

	VIVIBANCO, S. A.	AMERICANO, S. A.	PROMERICA, S. A.	DE ANTIGUA, S. A.
TOTAL DE CARTERA DE CRÉDITOS (NETA)	11,041	71,836	97,476	633
CARTERA DE CRÉDITOS	11,041	68,543	49,633	0
Fiduciarios	0	15,830	29,777	0
Prendarios - Fiduciarios	0	129	125	0
Prendarios	0	0	2,211	0
Hipotecarios - Fiduciarios	0	0	1,353	0
Hipotecarios - Prendarios	0	2,929	0	0
Hipotecarios	11,041	45,190	16,165	0
Con Bono de Prenda	0	0	0	0
Hipotecarios - Prendarios - Fiduciarios	0	0	0	0
Con Garantía de Obligaciones Propias	0	4,466	0	0
OTROS CRÉDITOS	0	3,473	47,843	643
Documentos Descontados	0	0	3,759	0
Documentos por Cobrar	0	0	0	0
Pagos por Cartas de Crédito	0	3,473	520	0
Tarjetas de Crédito	0	0	43,563	643
Factoraje	0	0	0	0
Créditos Cuenta Depósitos Monetarios	0	0	0	0
Deudores Venta Activos Extraordinarios	0	0	0	0
Deudores Venta de Inmuebles y Muebles	0	0	0	0
Arrendamiento Financiero	0	0	0	0
Otros	0	0	0	0
SUMA	11,041	72,016	97,476	643
Menos Estimaciones por Valuación	0	180	0	10

SISTEMA BANCARIO

CARTERA DE CREDITOS SEGUN SU CLASIFICACION CONTABLE EN MONEDA EXTRANJERA

AL 31 DE DICIEMBRE DE 2009

(Cifras en miles de Quetzales)

	DE LOS TRABAJADORES	INDUSTRIAL, S. A.	DE DESARROLLO RURAL, S. A.	INTERNACIONAL, S. A.
TOTAL DE CARTERA DE CRÉDITOS (NETA)	269,644	8,284,471	1,883,249	850,630
CARTERA DE CRÉDITOS	141,477	8,207,244	1,474,530	546,342
Fiduciarios	19,415	4,907,731	409,880	96,663
Prendarios - Fiduciarios	68	211,850	354,550	23,088
Prendarios	0	4,352	58,956	14,507
Hipotecarios - Fiduciarios	50,720	766,760	264,054	111,903
Hipotecarios - Prendarios	0	20,546	47,139	344
Hipotecarios	71,142	1,987,131	271,963	280,868
Con Bono de Prenda	0	32,023	0	0
Hipotecarios - Prendarios - Fiduciarios	0	266,920	67,988	17,132
Con Garantía de Obligaciones Propias	133	9,930	0	1,837
OTROS CRÉDITOS	128,740	160,491	443,741	313,847
Documentos Descontados	1,747	108,139	0	0
Documentos por Cobrar	0	0	303,994	258,706
Pagos por Cartas de Crédito	74,832	548	8,395	0
Tarjetas de Crédito	8,979	51,804	19,520	13,125
Factoraje	0	0	0	0
Créditos Cuenta Depósitos Monetarios	43,184	0	111,830	42,016
Deudores Venta Activos Extraordinarios	0	0	0	0
Deudores Venta de Inmuebles y Muebles	0	0	0	0
Arrendamiento Financiero	0	0	0	0
Otros	-0	-0	-0	0
SUMA	270,218	8,367,735	1,918,271	860,189
Menos Estimaciones por Valuación	573	83,264	35,021	9,559

	BANCO DE AMÉRICA CENTRAL, S. A.	CITIBANK DE GUATEMALA, S. A.	AGROMERCANTIL DE GUATEMALA, S. A.
TOTAL DE CARTERA DE CRÉDITOS (NETA)	1,537,900	1,268,934	1,697,352
CARTERA DE CRÉDITOS	1,548,511	783,681	792,493
Fiduciarios	269,862	265,283	501,774
Prendarios - Fiduciarios	33,766	112,465	1,318
Prendarios	52,225	17,527	0
Hipotecarios - Fiduciarios	19,891	117,836	7,977
Hipotecarios - Prendarios	12,759	8,772	28,579
Hipotecarios	1,148,466	232,971	236,725
Con Bono de Prenda	0	0	0
Hipotecarios - Prendarios - Fiduciarios	742	26,306	0
Con Garantía de Obligaciones Propias	10,800	2,521	16,121
OTROS CRÉDITOS	977	541,425	934,589
Documentos Descontados	977	0	0
Documentos por Cobrar	0	41,705	714,133
Pagos por Cartas de Crédito	0	64,335	85,218
Tarjetas de Crédito	0	326,842	50,196
Factoraje	0	0	0
Créditos Cuenta Depósitos Monetarios	0	108,543	85,043
Deudores Venta Activos Extraordinarios	0	0	0
Deudores Venta de Inmuebles y Muebles	0	0	0
Arrendamiento Financiero	0	0	0
Otros	0	-0	0
SUMA	1,549,488	1,325,106	1,727,083
Menos Estimaciones por Valuación	11,588	56,172	29,730

SISTEMA BANCARIO

CARTERA DE CREDITOS SEGUN SU CLASIFICACION CONTABLE EN MONEDA EXTRANJERA

AL 31 DE DICIEMBRE DE 2009

(Cifras en miles de Quetzales)

	REFORMADOR, S. A.	CITIBANK, N. A. SUC. GUATEMALA	DE CRÉDITO, S. A.	AZTECA DE GUATEMALA, S. A.
TOTAL DE CARTERA DE CRÉDITOS (NETA)	1,478,363	0	109,597	0
CARTERA DE CRÉDITOS	1,400,184	0	100,146	0
Fiduciarios	448,774	0	58,015	0
Prendarios - Fiduciarios	0	0	263	0
Prendarios	49,877	0	43	0
Hipotecarios - Fiduciarios	42,200	0	20,796	0
Hipotecarios - Prendarios	22,061	0	0	0
Hipotecarios	804,773	0	11,740	0
Con Bono de Prenda	0	0	940	0
Hipotecarios - Prendarios - Fiduciarios	0	0	0	0
Con Garantía de Obligaciones Propias	32,500	0	8,349	0
OTROS CRÉDITOS	93,073	0	9,867	0
Documentos Descontados	23,652	0	0	0
Documentos por Cobrar	62,397	0	9,867	0
Pagos por Cartas de Crédito	1,891	0	0	0
Tarjetas de Crédito	5,133	0	0	0
Factoraje	0	0	0	0
Créditos Cuenta Depósitos Monetarios	0	0	0	0
Deudores Venta Activos Extraordinarios	0	0	0	0
Deudores Venta de Inmuebles y Muebles	0	0	0	0
Arrendamiento Financiero	0	0	0	0
Otros	-0	0	0	0
SUMA	1,493,257	0	110,013	0
Menos Estimaciones por Valuación	14,894	0	417	0

SISTEMA BANCARIO

INTEGRACION DE LA CARTERA

AL 31 DE DICIEMBRE DE 2009

(Cifras en miles de Quetzales)

	TOTAL CARTERA			TOTAL VIGENTE			TOTAL VENCIDA		
	M/N	M/E	TOTAL	M/N	M/E	TOTAL	M/N	M/E	TOTAL
BANCOS NACIONALES									
EL CRÉDITO HIPOTECARIO NACIONAL DE GUATEMALA	871,127	4,041	875,168	677,946	519	678,465	193,181	3,522	196,703
INMOBILIARIO, S. A.	543,804	30,188	573,993	509,193	30,023	539,217	34,611	165	34,776
G&T CONTINENTAL, S. A.	7,894,155	5,976,980	13,871,136	7,516,542	5,903,024	13,419,566	377,613	73,956	451,570
DE LOS TRABAJADORES	3,557,779	270,218	3,827,997	3,356,238	150,716	3,506,954	201,541	119,501	321,042
INDUSTRIAL, S. A.	10,799,050	8,367,735	19,166,785	10,706,805	8,337,415	19,044,221	92,245	30,320	122,565
DE DESARROLLO RURAL, S. A.	14,416,090	1,918,271	16,334,361	14,268,516	1,912,863	16,181,379	147,574	5,408	152,982
INTERNACIONAL, S. A.	1,526,079	860,189	2,386,268	1,486,041	851,050	2,337,091	40,038	9,138	49,177
REFORMADOR, S. A.	3,172,951	1,493,257	4,666,209	3,067,892	1,453,497	4,521,389	105,060	39,760	144,820
VIVIBANCO, S. A.	5,496	11,041	16,537	5,377	11,041	16,419	118	0	118
AMERICANO, S. A.	108,042	72,016	180,058	105,802	71,397	177,199	2,240	620	2,859
PROMERICA, S. A.	619,702	97,476	717,177	592,938	96,337	689,275	26,764	1,139	27,903
DE ANTIGUA, S. A.	383,852	643	384,496	356,109	621	356,730	27,743	23	27,766
DE AMÉRICA CENTRAL, S. A.	1,389,020	1,549,488	2,938,508	1,346,619	1,512,844	2,859,463	42,401	36,645	79,046
CITIBANK DE GUATEMALA, S. A.	3,170,326	1,325,106	4,495,432	3,029,508	1,229,752	4,259,261	140,818	95,353	236,171
AGROMERCANTIL DE GUATEMALA, S. A.	4,877,202	1,727,083	6,604,285	4,702,637	1,667,993	6,370,631	174,564	59,089	233,654
DE CRÉDITO, S. A.	259,395	110,013	369,408	255,984	107,047	363,032	3,411	2,966	6,376
AZTECA DE GUATEMALA, S. A.	405,578	0	405,578	381,826	0	381,826	23,752	0	23,752
BANCO EXTRANJERO									
CITIBANK, N. A. SUC. GUATEMALA	75,899	0	75,899	75,899	0	75,899	0	0	0
	54,075,548	23,813,745	77,889,293	52,441,873	23,336,141	75,778,014	1,633,675	477,605	2,111,279

SISTEMA BANCARIO

INTEGRACION DE LA CARTERA VENCIDA

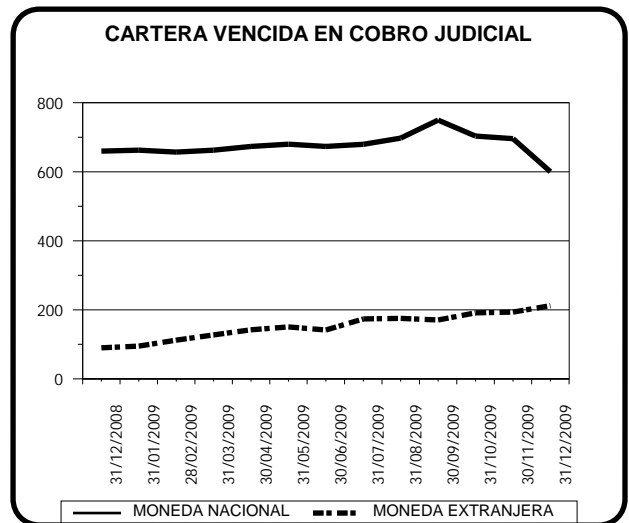
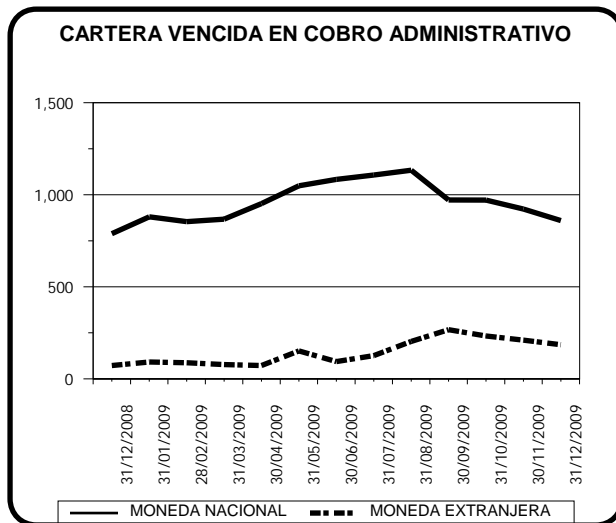
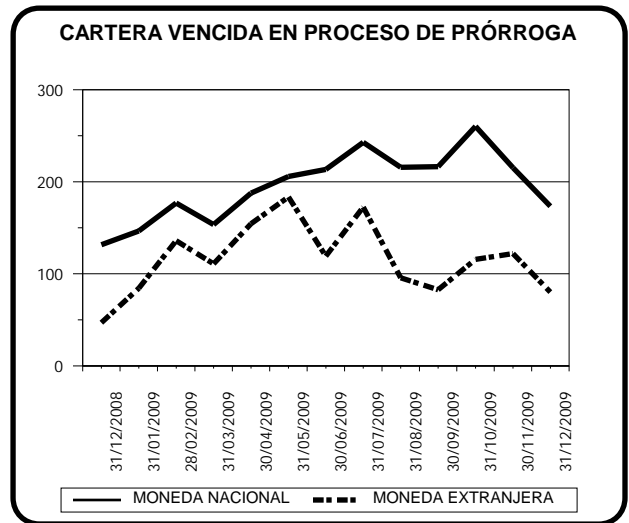
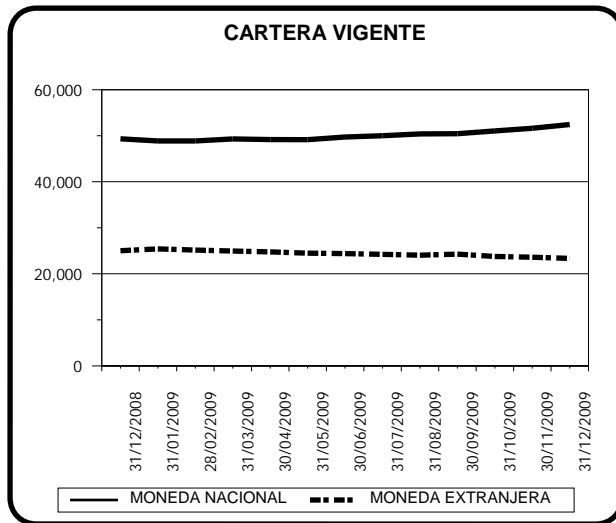
AL 31 DE DICIEMBRE DE 2009

(Cifras en miles de Quetzales)

	EN PROCESO DE PRORROGA			EN COBRO ADMINISTRATIVO			EN COBRO JUDICIAL		
	M/N	M/E	TOTAL	M/N	M/E	TOTAL	M/N	M/E	TOTAL
BANCOS NACIONALES									
EL CRÉDITO HIPOTECARIO NACIONAL DE GUATEMALA	19,567	249	19,816	88,335	0	88,335	85,279	3,273	88,552
INMOBILIARIO, S. A.	4,997	0	4,997	2,333	157	2,490	27,281	8	27,289
G&T CONTINENTAL, S. A.	23,108	23,105	46,213	188,835	21,277	210,112	165,671	29,574	195,245
DE LOS TRABAJADORES	0	167	167	159,800	73,463	233,262	41,741	45,872	87,612
INDUSTRIAL, S. A.	2,873	981	3,854	55,777	10,721	66,498	33,595	18,618	52,213
DE DESARROLLO RURAL, S. A.	0	0	0	117,897	3,165	121,063	29,676	2,242	31,919
INTERNACIONAL, S. A.	0	0	0	14,025	0	14,025	26,013	9,138	35,151
REFORMADOR, S. A.	50,184	26,936	77,120	19,544	5,704	25,248	35,332	7,120	42,452
VIVIBANCO, S. A.	0	0	0	35	0	35	83	0	83
AMERICANO, S. A.	288	24	312	619	596	1,215	1,332	0	1,332
PROMERICA, S. A.	0	0	0	13,540	152	13,693	13,224	987	14,210
DE ANTIGUA, S. A.	0	0	0	27,497	23	27,520	246	0	246
DE AMÉRICA CENTRAL, S. A.	15,419	864	16,283	15,105	16,804	31,909	11,877	18,977	30,854
CITIBANK DE GUATEMALA, S. A.	4,379	18,830	23,209	115,505	37,607	153,111	20,934	38,917	59,851
AGROMERCANTIL DE GUATEMALA, S. A.	50,824	8,993	59,817	17,430	15,784	33,215	106,310	34,312	140,622
DE CRÉDITO, S. A.	1,825	0	1,825	89	0	89	1,497	2,966	4,463
AZTECA DE GUATEMALA, S. A.	0	0	0	23,752	0	23,752	0	0	0
BANCO EXTRANJERO									
CITIBANK, N. A. SUC. GUATEMALA	0	0	0	0	0	0	0	0	0
	173,464	80,147	253,611	860,120	185,453	1,045,573	600,091	212,005	812,096

SISTEMA BANCARIO

CARTERA DE CREDITOS (Cifras en millones de Quetzales)



SISTEMA BANCARIO
CARTERA DE CREDITOS POR ACTIVIDAD ECONOMICA
NACIONAL Y EXTRANJERA
AL 31 DE DICIEMBRE DE 2009
(Cifras en miles de Quetzales)

	(0)			(1)	(2)	(3)	(4)	(5)	(6)	(7)	(8)	(9)	TOTAL
	(00)	(01)	(09)										
BANCOS NACIONALES													
EL CRÉDITO HIPOTECARIO NACIONAL DE GUATEMALA	428,370	36,303	475	2,266	66	4,631	12	71,045	102,010	263	217,406	12,322	875,168
INMOBILIARIO, S. A.	178,541	8,919	2,856	22,581	0	14,804	3,890	288,288	51,580	396	585	1,552	573,993
G&T CONTINENTAL, S. A.	1,225,938	1,324,005	68,061	674,886	56,396	1,857,540	490,324	2,419,303	3,668,568	200,198	1,517,911	368,006	13,871,136
DE LOS TRABAJADORES	3,006,178	12,287	127,480	1,076	1,881	199,636	734	209,281	111,444	1,108	83,421	73,471	3,827,997
INDUSTRIAL, S. A.	3,425,059	143,277	177,537	647,729	2,044	3,740,369	1,393,906	765,592	3,008,224	118,027	4,838,559	906,462	19,166,785
DE DESARROLLO RURAL, S. A.	4,545,015	411,969	30,643	1,266,282	3,786	195,571	115,468	5,463,842	3,248,782	307,609	618,216	127,177	16,334,361
INTERNACIONAL, S. A.	459,121	48,745	10,905	127,616	46,517	243,671	51,621	242,120	695,325	65,823	251,262	143,543	2,386,268
REFORMADOR, S. A.	382,373	175,511	39,085	586,400	4,877	585,988	254,730	618,188	1,012,245	43,402	630,182	333,227	4,666,209
VIVIBANCO, S. A.	14,920	0	0	0	0	0	0	1,617	0	0	0	0	16,537
AMERICANO, S. A.	24,554	17,195	161	16,223	0	19,062	139	36,079	32,085	4,145	14,307	16,108	180,058
PROMERICA, S. A.	147,918	0	0	180	800	5,834	0	443,986	111,959	200	2,701	3,598	717,177
DE ANTIGUA, S. A.	115,808	0	1,441	0	0	0	0	0	208,407	0	0	58,839	384,496
DE AMÉRICA CENTRAL, S. A.	1,880,703	4,124	132,003	1,911	202	130,329	73,176	22,464	292,066	2,306	208,057	191,167	2,938,508
CITIBANK DE GUATEMALA, S. A.	3,166,157	85,381	13,383	103,606	0	239,690	66,516	127,326	451,533	3,301	206,844	31,695	4,495,432
AGROMERCANTIL DE GUATEMALA, S. A.	898,679	25,181	137,445	571,465	2,811	1,023,920	38,118	715,859	2,029,051	85,908	903,866	171,982	6,604,285
DE CRÉDITO, S. A.	31,796	38	4,680	23,718	2,578	29,619	15,958	87,465	82,567	6,771	67,271	16,949	369,408
AZTECA DE GUATEMALA, S. A.	405,341	0	0	0	0	237	0	0	0	0	0	0	405,578
BANCO EXTRANJERO													
CITIBANK, N. A. SUC. GUATEMALA	8,194	0	0	0	0	0	0	25,228	41,178	0	1,299	0	75,899
TOTAL	20,344,667	2,292,933	746,157	4,045,938	121,959	8,290,898	2,504,594	11,537,685	15,147,023	839,455	9,561,888	2,456,098	77,889,293

Fuente: Saldos de cartera forma E83.

CODIGO DE LA ACTIVIDAD ECONOMICA:

- | | |
|--|---|
| (0) Consumo, Transferencias y Otros Destinos | (4) Electricidad, Gas y Agua |
| (00) Consumo | (5) Construcción |
| (01) Transferencias | (6) Comercio |
| (09) Otros Destinos | (7) Transporte y Almacenamiento |
| (1) Agricultura, Ganadería, Silvicultura, Caza y Pesca | (8) Establecimientos Financieros, Bienes Inmuebles y Servicios Prestados a las Empresas |
| (2) Explotación de Minas y Cantera | (9) Servicios Comunales, Sociales y Personales |
| (3) Industria Manufacturera | |

SISTEMA BANCARIO
CARTERA DE CREDITOS POR ACTIVIDAD ECONOMICA
EN MONEDA NACIONAL
AL 31 DE DICIEMBRE DE 2009
(Cifras en miles de Quetzales)

	(0)			(1)	(2)	(3)	(4)	(5)	(6)	(7)	(8)	(9)	TOTAL
	(00)	(01)	(09)										
BANCOS NACIONALES													
EL CRÉDITO HIPOTECARIO NACIONAL DE GUATEMALA	424,329	36,303	475	2,266	66	4,631	12	71,045	102,010	263	217,406	12,322	871,127
INMOBILIARIO, S. A.	175,837	8,919	2,856	22,581	0	14,025	3,890	288,288	24,886	396	585	1,540	543,804
G&T CONTINENTAL, S. A.	839,981	692,329	40,516	233,600	41,905	792,349	90,944	1,498,056	2,287,948	138,542	1,014,056	223,928	7,894,155
DE LOS TRABAJADORES	2,947,310	7,174	125,892	1,076	1,881	150,540	685	152,761	52,017	606	44,939	72,897	3,557,779
INDUSTRIAL, S. A.	2,374,933	85,483	45,309	240,756	399	1,937,592	958,034	524,786	1,807,714	51,617	2,288,521	483,906	10,799,050
DE DESARROLLO RURAL, S. A.	4,485,186	215,981	29,404	1,225,540	2,889	143,995	106,827	5,107,099	2,099,512	296,455	580,147	123,056	14,416,090
INTERNACIONAL, S. A.	390,992	41,708	9,908	81,351	37,327	127,709	38,173	180,836	312,253	32,783	151,218	121,820	1,526,079
REFORMADOR, S. A.	239,540	79,417	39,085	321,742	3,100	425,292	165,064	536,700	694,239	16,181	397,903	254,689	3,172,951
VIVBANCO, S. A.	4,306	0	0	0	0	0	0	1,189	0	0	0	0	5,496
AMERICANO, S. A.	8,193	14,464	161	13,625	0	11,480	139	27,096	15,819	3,834	5,708	7,522	108,042
PROMERICA, S. A.	136,210	0	0	180	800	455	0	396,075	82,460	200	2,200	1,121	619,702
DE ANTIGUA, S. A.	115,165	0	1,441	0	0	0	0	0	208,407	0	0	58,839	383,852
DE AMÉRICA CENTRAL, S. A.	912,774	1,215	132,003	129	202	37,564	4	4,086	132,288	2,306	109,719	56,730	1,389,020
CITIBANK DE GUATEMALA, S. A.	2,543,841	55,619	13,383	689	0	151,060	18,479	71,075	185,288	3,103	124,806	2,983	3,170,326
AGROMERCANTIL DE GUATEMALA, S. A.	786,104	24,510	126,936	193,771	2,811	713,030	7,504	679,352	1,448,237	70,932	655,268	168,746	4,877,202
DE CRÉDITO, S. A.	20,613	1	3,660	22,144	2,578	22,437	4,680	73,792	45,356	6,257	50,581	7,294	259,395
AZTECA DE GUATEMALA, S. A.	405,341	0	0	0	0	237	0	0	0	0	0	0	405,578
BANCO EXTRANJERO													
CITIBANK, N. A. SUC. GUATEMALA	8,194	0	0	0	0	0	0	25,228	41,178	0	1,299	0	75,899
TOTAL	16,818,851	1,263,122	571,029	2,359,451	93,957	4,532,397	1,394,436	9,637,465	9,539,613	623,475	5,644,358	1,597,394	54,075,548

Fuente: Saldos de cartera forma E83.

CODIGO DE LA ACTIVIDAD ECONOMICA:

- | | |
|--|---|
| (0) Consumo, Transferencias y Otros Destinos | (4) Electricidad, Gas y Agua |
| (00) Consumo | (5) Construcción |
| (01) Transferencias | (6) Comercio |
| (09) Otros Destinos | (7) Transporte y Almacenamiento |
| (1) Agricultura, Ganadería, Silvicultura, Caza y Pesca | (8) Establecimientos Financieros, Bienes Inmuebles y Servicios Prestados a las Empresas |
| (2) Explotación de Minas y Cantera | (9) Servicios Comunales, Sociales y Personales |
| (3) Industria Manufacturera | |

SISTEMA BANCARIO

CARTERA DE CREDITOS POR ACTIVIDAD ECONOMICA

EN MONEDA EXTRANJERA

AL 31 DE DICIEMBRE DE 2009

(Cifras en miles de Quetzales)

	(0)											TOTAL	
	(00)	(01)	(09)	(1)	(2)	(3)	(4)	(5)	(6)	(7)	(8)		(9)
BANCOS NACIONALES													
EL CRÉDITO HIPOTECARIO NACIONAL DE GUATEMALA	4,041	0	0	0	0	0	0	0	0	0	0	0	4,041
INMOBILIARIO, S. A.	2,704	0	0	0	0	778	0	0	26,694	0	0	12	30,188
G&T CONTINENTAL, S. A.	385,957	631,677	27,545	441,285	14,492	1,065,190	399,379	921,248	1,380,620	61,656	503,854	144,078	5,976,980
DE LOS TRABAJADORES	58,868	5,113	1,589	0	0	49,096	50	56,520	59,426	501	38,481	574	270,218
INDUSTRIAL, S. A.	1,050,125	57,794	132,229	406,973	1,645	1,802,778	435,872	240,806	1,200,510	66,409	2,550,038	422,556	8,367,735
DE DESARROLLO RURAL, S. A.	59,829	195,988	1,239	40,742	898	51,575	8,642	356,744	1,149,271	11,154	38,068	4,121	1,918,271
INTERNACIONAL, S. A.	68,129	7,036	997	46,265	9,190	115,962	13,448	61,284	383,072	33,039	100,044	21,723	860,189
REFORMADOR, S. A.	142,834	96,093	0	264,658	1,777	160,695	89,667	81,488	318,007	27,221	232,279	78,539	1,493,257
VIVIBANCO, S. A.	10,613	0	0	0	0	0	0	428	0	0	0	0	11,041
AMERICANO, S. A.	16,361	2,731	0	2,598	0	7,582	0	8,983	16,266	311	8,599	8,586	72,016
PROMERICA, S. A.	11,708	0	0	0	0	5,379	0	47,911	29,499	0	501	2,477	97,476
DE ANTIGUA, S. A.	643	0	0	0	0	0	0	0	0	0	0	0	643
DE AMÉRICA CENTRAL, S. A.	967,930	2,909	0	1,782	0	92,765	73,172	18,378	159,778	0	98,339	134,436	1,549,488
CITIBANK DE GUATEMALA, S. A.	622,316	29,762	0	102,917	0	88,630	48,037	56,251	266,245	198	82,038	28,712	1,325,106
AGROMERCANTIL DE GUATEMALA, S. A.	112,575	671	10,509	377,694	0	310,890	30,614	36,507	580,813	14,976	248,598	3,236	1,727,083
DE CRÉDITO, S. A.	11,182	37	1,020	1,573	0	7,182	11,278	13,673	37,210	514	16,690	9,655	110,013
AZTECA DE GUATEMALA, S. A.	0	0	0	0	0	0	0	0	0	0	0	0	0
BANCO EXTRANJERO													
CITIBANK, N. A. SUC. GUATEMALA	0	0	0	0	0	0	0	0	0	0	0	0	0
TOTAL	3,525,816	1,029,812	175,127	1,686,487	28,001	3,758,501	1,110,159	1,900,220	5,607,410	215,979	3,917,530	858,704	23,813,745

Fuente: Saldos de cartera forma E83.

CODIGO DE LA ACTIVIDAD ECONOMICA:

- | | |
|--|---|
| (0) Consumo, Transferencias y Otros Destinos | (4) Electricidad, Gas y Agua |
| (00) Consumo | (5) Construcción |
| (01) Transferencias | (6) Comercio |
| (09) Otros Destinos | (7) Transporte y Almacenamiento |
| (1) Agricultura, Ganadería, Silvicultura, Caza y Pesca | (8) Establecimientos Financieros, Bienes Inmuebles y Servicios Prestados a las Empresas |
| (2) Explotación de Minas y Cantera | (9) Servicios Comunales, Sociales y Personales |
| (3) Industria Manufacturera | |

SISTEMA BANCARIO

PRESTAMOS Y DESCUENTOS CONCEDIDOS POR DISTRIBUCION GEOGRAFICA
EN EL MES DE DICIEMBRE DE 2009
(Cifras en miles de Quetzales)

	BANCOS NACIONALES	%	BANCO EXTRANJERO	%
GUATEMALA	2,815,717	70.85	33,674	100.00
ALTA VERAPAZ	154,115	3.88	0	0.00
BAJA VERAPAZ	17,181	0.43	0	0.00
IZABAL	55,303	1.39	0	0.00
CHIQUMULA	29,050	0.73	0	0.00
ZACAPA	22,241	0.56	0	0.00
EL PROGRESO	11,341	0.29	0	0.00
JUTIAPA	29,228	0.74	0	0.00
JALAPA	15,614	0.39	0	0.00
SANTA ROSA	117,806	2.96	0	0.00
CHIMALTENANGO	32,265	0.81	0	0.00
SACATEPEQUEZ	18,842	0.47	0	0.00
ESCUINTLA	180,466	4.54	0	0.00
SAN MARCOS	30,974	0.78	0	0.00
QUETZALTENANGO	57,600	1.45	0	0.00
TOTONICAPAN	18,585	0.47	0	0.00
SOLOLA	21,369	0.54	0	0.00
RETALHULEU	23,717	0.60	0	0.00
SUCHITEPEQUEZ	43,727	1.10	0	0.00
HUEHUETENANGO	40,079	1.01	0	0.00
QUICHE	36,807	0.93	0	0.00
PETEN	51,861	1.30	0	0.00
BELICE	0	0.00	0	0.00
OTROS PAISES	150,379	3.78	0	0.00
TOTAL	3,974,266	100	33,674	100

NOTAS :

- La distribución geográfica se hace con base en el lugar donde se efectuó la inversión.

- Fuente: Saldos de cartera forma E83.

SISTEMA BANCARIO

PRESTAMOS Y DESCUENTOS CONCEDIDOS POR DESTINO ECONOMICO Y TIPO DE INVERSION

EN EL MES DE DICIEMBRE DE 2009

(Cifras en miles de Quetzales)

	BANCOS NACIONALES				BANCO EXTRANJERO			
	GASTOS DE OPERACION	FORMACION DE CAPITAL	OTROS	TOTAL	GASTOS DE OPERACION	FORMACION DE CAPITAL	OTROS	TOTAL
CONSUMO, TRANSFERENCIAS Y OTROS DESTINOS	260,473	1,476	548,424	810,373	0	0	1,296	1,296
CONSUMO	232,247	1,451	467,980	701,678	0	0	1,296	1,296
Adquisición de bienes durables	227,548	1,451	379,525	608,524	0	0	406	406
Mobiliario para el hogar	97,899	0	44,188	142,087	0	0	0	0
Utensilios para el hogar	7,072	0	4,308	11,380	0	0	0	0
Prendas para uso personal	27,736	0	3,607	31,343	0	0	0	0
Vehículos para uso personal	13,574	0	77,231	90,805	0	0	406	406
Material, mobiliario y equipo de estudio	4,430	0	3,483	7,913	0	0	0	0
Inmuebles	12,822	852	106,775	120,449	0	0	0	0
Bienes inmuebles para vivienda garantizados con hipotecas	1,429	599	11,995	14,023	0	0	0	0
Otros	62,586	0	127,937	190,523	0	0	0	0
Adquisición de bienes fungibles	1,465	0	30,470	31,935	0	0	0	0
Medicinas y medicamentos	1,403	0	1,733	3,136	0	0	0	0
Otros	62	0	28,737	28,799	0	0	0	0
Servicios recibidos	2,998	0	56,727	59,725	0	0	890	890
Tratamiento médico en el país	1,466	0	1,613	3,079	0	0	0	0
Tratamiento médico en el exterior	0	0	0	0	0	0	0	0
Viajes de estudio	45	0	461	506	0	0	0	0
Viajes de turismo	38	0	182	220	0	0	0	0
Costas judiciales	0	0	0	0	0	0	0	0
Honorarios profesionales	271	0	6	277	0	0	0	0
Alquileres	0	0	0	0	0	0	0	0
Otros	1,180	0	54,464	55,644	0	0	890	890
Otros consumos	236	0	1,259	1,495	0	0	0	0
TRANSFERENCIAS	27,860	25	62,719	90,604	0	0	0	0
Adquisición de bienes inmuebles a propietarios del mismo sector	2,484	25	1,912	4,421	0	0	0	0
Adquisición maquinaria y equipo propietarios del mismo sector	1,054	0	4,365	5,419	0	0	0	0
Adquisición de títulos valores	24,323	0	56,442	80,765	0	0	0	0
Pago de deudas bancarias	0	0	0	0	0	0	0	0
Pago de deudas comerciales	0	0	0	0	0	0	0	0
Pago deudas particulares	0	0	0	0	0	0	0	0
OTROS DESTINOS	366	0	17,725	18,091	0	0	0	0
Actividades no especificadas	366	0	17,725	18,091	0	0	0	0
AGRICULTURA, GANADERÍA, SILVICULTURA, CAZA Y PESCA	196,894	15,084	40,899	252,877	0	0	0	0
AGRICULTURA	49,733	12,654	14,895	77,282	0	0	0	0
Cereales y legumbres	26,498	12,200	13	38,711	0	0	0	0
Arroz	17,471	6,000	0	23,471	0	0	0	0
Trigo	0	0	0	0	0	0	0	0
Maíz	1,879	0	0	1,879	0	0	0	0
Frijol	649	0	0	649	0	0	0	0
Maicillo	0	0	0	0	0	0	0	0
Otros	6,500	6,200	13	12,713	0	0	0	0
Hortalizas	5,257	154	395	5,806	0	0	0	0
Frutas	5,146	15	3,592	8,753	0	0	0	0
Bebidas y azúcares	3,462	160	3,665	7,287	0	0	0	0
Café	480	160	3,665	4,305	0	0	0	0
Té	0	0	0	0	0	0	0	0
Cacao	0	0	0	0	0	0	0	0
Caña	2,982	0	0	2,982	0	0	0	0
Otras	0	0	0	0	0	0	0	0
Semillas y plantas oleaginosas	5,799	40	4,177	10,016	0	0	0	0
Plantas textiles	64	0	0	64	0	0	0	0

Fuente: Saldos de cartera forma E83.

SISTEMA BANCARIO

PRESTAMOS Y DESCUENTOS CONCEDIDOS POR DESTINO ECONOMICO Y TIPO DE INVERSION

EN EL MES DE DICIEMBRE DE 2009

(Cifras en miles de Quetzales)

	BANCOS NACIONALES				BANCO EXTRANJERO			
	GASTOS DE OPERACION	FORMACION DE CAPITAL	OTROS	TOTAL	GASTOS DE OPERACION	FORMACION DE CAPITAL	OTROS	TOTAL
Algodón	0	0	0	0	0	0	0	0
Kenaf	0	0	0	0	0	0	0	0
Henequén	0	0	0	0	0	0	0	0
Lino	0	0	0	0	0	0	0	0
Otras	64	0	0	64	0	0	0	0
Espicias	0	0	0	0	0	0	0	0
Otros cultivos y plantas	3,506	85	3,053	6,644	0	0	0	0
GANADERÍA	116,362	2,370	26,004	144,736	0	0	0	0
Ganado vacuno	114,512	2,370	25,604	142,486	0	0	0	0
Caballar, asnal y mular	0	0	0	0	0	0	0	0
Ganado caprino	65	0	0	65	0	0	0	0
Ganado ovino	270	0	0	270	0	0	0	0
Porcino	704	0	0	704	0	0	0	0
Avicultura	589	0	400	989	0	0	0	0
Cunicultura	3	0	0	3	0	0	0	0
Apiarios	24	0	0	24	0	0	0	0
Pastos y forrajes	162	0	0	162	0	0	0	0
Otras especies de animales	33	0	0	33	0	0	0	0
SILVICULTURA	131	60	0	191	0	0	0	0
CAZA Y PESCA	30,669	0	0	30,669	0	0	0	0
EXPLOTACIÓN DE MINAS Y CANTERAS	15	0	21,015	21,030	0	0	0	0
MINAS DE CARBÓN	0	0	0	0	0	0	0	0
PETRÓLEO CRUDO Y GAS NATURAL	0	0	500	500	0	0	0	0
EXTRACCIÓN DE MINERALES METÁLICOS	0	0	0	0	0	0	0	0
EXTRACCIÓN DE MINERALES NO METÁLICOS	15	0	0	15	0	0	0	0
EXPLOTACIÓN DE CANTERA	0	0	20,515	20,515	0	0	0	0
INDUSTRIAS MANUFACTURERAS	341,204	2,291	320,731	664,226	0	0	0	0
PRODUCTOS ALIMENTICIOS, BEBIDAS Y TABACO	101,503	154	183,484	285,141	0	0	0	0
TEXTILES, PRENDAS DE VESTIR E INDUSTRIAS DE CUERO	13,807	1,892	32,421	48,120	0	0	0	0
INDUSTRIA DE LA MADERA Y PRODUCTOS DE LA MADERA, INCLUIDOS MUEBLES	59,716	10	2,463	62,189	0	0	0	0
FABRICACIÓN DE PAPEL Y PRODUCTOS DE PAPEL; IMPRENTAS Y EDITORIALES	2,627	13	16,592	19,232	0	0	0	0
FABRICACIÓN DE SUSTANCIAS QUÍMICAS Y DE PRODUCTOS QUÍMICOS DERIVADOS DEL PETRÓLEO-CARBÓN DE CAUCHO	2,794	206	69,301	72,301	0	0	0	0
FABRICACIÓN DE PRODUCTOS MINERALES NO METÁLICOS EXCEPTUANDO LOS DERIVADOS DEL PETRÓLEO Y DEL CARBÓN	150,441	0	0	150,441	0	0	0	0
INDUSTRIAS METÁLICAS BÁSICAS	2,576	0	15,038	17,614	0	0	0	0
FABRICACIÓN DE PRODUCTOS METÁLICOS, MAQUINARIA Y EQUIPO	267	15	1,433	1,715	0	0	0	0
OTRAS INDUSTRIAS MANUFACTURERAS	7,473	0	0	7,473	0	0	0	0
ELECTRICIDAD, GAS Y AGUA	4,505	3,008	438,308	445,821	0	0	0	0
ELECTRICIDAD	0	3,000	438,308	441,308	0	0	0	0
GAS	5	8	0	13	0	0	0	0
OBRAS HIDRAÚLICAS Y SUMINISTRO DE AGUA	4,500	0	0	4,500	0	0	0	0
CONSTRUCCIÓN	51,284	36,728	229,143	317,155	0	0	0	0
CONSTRUCCIÓN, REFORMA Y REPARACIÓN DE VÍAS DE COMUNICACIÓN	9,720	0	25,557	35,277	0	0	0	0
Construcción, reforma y reparación vías de comunicación	9,720	0	25,557	35,277	0	0	0	0

Fuente: Saldos de cartera forma E83.

SISTEMA BANCARIO

PRESTAMOS Y DESCUENTOS CONCEDIDOS POR DESTINO ECONOMICO Y TIPO DE INVERSION

EN EL MES DE DICIEMBRE DE 2009

(Cifras en miles de Quetzales)

	BANCOS NACIONALES				BANCO EXTRANJERO			
	GASTOS DE OPERACION	FORMACION DE CAPITAL	OTROS	TOTAL	GASTOS DE OPERACION	FORMACION DE CAPITAL	OTROS	TOTAL
Aeropuertos y pistas de aviación	0	0	0	0	0	0	0	0
Carreteras	9,621	0	23,044	32,665	0	0	0	0
Puertos muelles y canales	0	0	0	0	0	0	0	0
Vías férreas	0	0	0	0	0	0	0	0
Otras	99	0	2,514	2,613	0	0	0	0
CONSTRUCCIÓN, REFORMA Y REPARACIÓN GENERAL	41,563	36,728	203,586	281,877	0	0	0	0
De carácter principal	41,443	36,728	201,558	279,729	0	0	0	0
Edificios	155	0	33,816	33,971	0	0	0	0
Viviendas	20,877	32,542	162,647	216,066	0	0	0	0
Oficinas y bodegas	1,166	15	2,126	3,307	0	0	0	0
Instalaciones hidráulicas y centrales hidroeléctricas	0	0	0	0	0	0	0	0
Conducciones de agua gas y electricidad	0	0	0	0	0	0	0	0
Presas drenajes y obras de riego	0	25	143	168	0	0	0	0
Estacionamientos	0	0	0	0	0	0	0	0
Otros	19,245	4,146	2,827	26,218	0	0	0	0
De carácter secundario	120	0	2,028	2,148	0	0	0	0
Instalaciones de plomería, calefacción y aire acondicionado	0	0	880	880	0	0	0	0
Chapistería e instalaciones eléctricas	0	0	546	546	0	0	0	0
Colocación de ladrillos y pisos, piedras, baldosas y labrado de mármol	58	0	218	276	0	0	0	0
Colocación de techos	50	0	18	68	0	0	0	0
Perforación de pozos de agua	0	0	355	355	0	0	0	0
Excavación y cimentación	12	0	0	12	0	0	0	0
Pintura y decoración	0	0	0	0	0	0	0	0
Otros	0	0	10	10	0	0	0	0
COMERCIO	132,293	192,612	282,193	607,098	32,378	0	0	32,378
COMERCIO INTERNO	48,451	50,005	48,477	146,933	24,700	0	0	24,700
COMERCIO DE IMPORTACIÓN	53,058	857	92,591	146,506	7,678	0	0	7,678
EXPORTACIÓN	13,861	2,208	78,393	94,462	0	0	0	0
COMERCIO NO ESPECIFICADO	16,924	139,542	62,731	219,197	0	0	0	0
TRANSPORTE Y ALMACENAMIENTO	4,680	1,246	23,636	29,562	0	0	0	0
TRANSPORTE TERRESTRE	4,680	1,246	23,296	29,222	0	0	0	0
TRANSPORTE POR AGUA	0	0	0	0	0	0	0	0
TRANSPORTE AÉREO	0	0	340	340	0	0	0	0
ESTABLECIMIENTOS FINANCIEROS, BIENES INMUEBLES, SERVICIOS PRESTADOS A LAS EMPRESAS	182,261	128,646	406,505	717,412	0	0	0	0
ESTABLECIMIENTOS FINANCIEROS	19,005	3,236	37,586	59,827	0	0	0	0
EMPRESAS ADMINISTRADORAS DE BIENES INMUEBLES	148,579	123,610	306,718	578,907	0	0	0	0
SERVICIOS PRESTADOS A LAS EMPRESAS	14,677	1,800	62,201	78,678	0	0	0	0
SERVICIOS COMUNALES, SOCIALES Y PERSONALES	71,970	7,973	28,768	108,711	0	0	0	0
SERVICIOS DE SANEAMIENTO Y SIMILARES	0	0	0	0	0	0	0	0
SERVICIOS SOCIALES Y OTROS SERVICIOS COMUNALES CONEXOS	38,592	5,844	20,749	65,185	0	0	0	0
SERVICIOS DE DIVERSIÓN, ESPARCIMIENTO Y CULTURALES	85	1,818	266	2,169	0	0	0	0
SERVICIOS PERSONALES Y DE LOS HOGARES	33,293	311	7,753	41,357	0	0	0	0
ORGANIZACIONES INTERNACIONALES Y OTROS ORGANISMOS EXTRATERRITORIALES	0	0	0	0	0	0	0	0
TOTAL	1,245,579	389,064	2,339,622	3,974,265	32,378	0	1,296	33,674

Fuente: Saldos de cartera forma E83.

BANCOS NACIONALES

PRESTAMOS Y DESCUENTOS CONCEDIDOS POR
ESTRATIFICACION Y PLAZO ORIGINAL
EN EL MES DE DICIEMBRE DE 2009

(Cifras en miles de Quetzales)

INTERVALOS EN QUETZALES	HASTA 10,000		DE 10,001 A 20,000		DE 20,001 A 50,000		DE 50,001 A 100,000		DE 100,001 Y MAS		TOTAL	
	No.	Monto	No.	Monto	No.	Monto	No.	Monto	No.	Monto	No.	Monto
CONSUMO, TRANSFERENCIAS Y OTROS DESTINOS	63,269	133,972	5,211	77,257	6,066	204,203	1,603	108,587	737	286,354	76,886	810,373
AGRICULTURA, GANADERÍA, SILVICULTURA, CAZA Y PESCA	361	1,813	255	3,825	133	4,500	71	5,668	109	237,071	929	252,877
AGRICULTURA	248	1,288	168	2,561	70	2,315	29	2,444	38	68,673	553	77,282
GANADERÍA	111	507	87	1,264	60	2,091	41	3,124	68	137,749	367	144,736
SILVICULTURA	2	18	0	0	2	50	0	0	1	123	5	191
CAZA Y PESCA	0	0	0	0	1	44	1	100	2	30,525	4	30,669
EXPLOTACIÓN DE MINAS Y CANTERAS	0	0	1	15	0	0	0	0	2	21,015	3	21,030
INDUSTRIAS MANUFACTURERAS	3,252	12,127	206	3,119	104	3,144	31	2,328	98	643,508	3,691	664,226
ELECTRICIDAD, GAS Y AGUA	2	13	0	0	0	0	0	0	5	445,808	7	445,821
CONSTRUCCIÓN	699	5,029	781	11,686	1,136	39,145	347	24,324	216	236,971	3,179	317,154
CONSTRUCCIÓN, REFORMA Y REPARACIÓN DE VÍAS DE COMUNICACIÓN	4	26	3	45	1	30	2	199	10	34,978	20	35,277
COMERCIO	6,440	24,919	1,375	20,840	739	25,142	289	21,011	396	515,186	9,239	607,098
TRANSPORTE Y ALMACENAMIENTO	6	34	9	139	40	1,441	27	2,023	34	25,925	116	29,562
ESTABLECIMIENTOS FINANCIEROS, BIENES INMUEBLES, SERVICIOS PRESTADOS A LAS EMPRESAS	40	275	33	496	35	1,094	10	791	81	714,755	199	717,412
SERVICIOS COMUNALES, SOCIALES Y PERSONALES	462	2,774	146	2,096	99	3,328	28	1,680	51	98,834	786	108,711
TOTAL	74,531	180,955	8,017	119,473	8,352	281,997	2,406	166,413	1,729	3,225,427	95,035	3,974,265

	HASTA 1 AÑO		DE 1 A 3 AÑOS		DE 3 A 5 AÑOS		DE 5 AÑOS Y MAS		TOTAL	
	No.	Monto	No.	Monto	No.	Monto	No.	Monto	No.	Monto
CONSUMO, TRANSFERENCIAS Y OTROS DESTINOS	22,645	101,701	41,963	151,538	8,033	226,997	4,245	330,137	76,886	810,373
AGRICULTURA, GANADERÍA, SILVICULTURA, CAZA Y PESCA	454	141,317	362	13,442	80	10,858	33	87,260	929	252,877
AGRICULTURA	323	57,065	205	6,391	15	777	10	13,048	553	77,282
GANADERÍA	126	84,140	156	6,926	63	9,858	22	43,812	367	144,736
SILVICULTURA	4	68	0	0	1	123	0	0	5	191
CAZA Y PESCA	1	44	1	125	1	100	1	30,400	4	30,669
EXPLOTACIÓN DE MINAS Y CANTERAS	1	500	1	15	1	20,515	0	0	3	21,030
INDUSTRIAS MANUFACTURERAS	2,472	242,216	1,165	27,514	40	300,423	14	94,073	3,691	664,226
ELECTRICIDAD, GAS Y AGUA	3	3,013	0	0	0	0	4	442,808	7	445,821
CONSTRUCCIÓN	87	20,940	1,143	62,422	1,207	69,278	742	164,515	3,179	317,155
CONSTRUCCIÓN, REFORMA Y REPARACIÓN DE VÍAS DE COMUNICACIÓN	5	11,946	7	2,668	5	558	3	20,106	20	35,277
COMERCIO	5,165	274,415	3,572	88,886	386	66,237	116	177,561	9,239	607,099
TRANSPORTE Y ALMACENAMIENTO	17	3,236	47	5,123	37	16,493	15	4,709	116	29,562
ESTABLECIMIENTOS FINANCIEROS, BIENES INMUEBLES, SERVICIOS PRESTADOS A LAS EMPRESAS	29	259,747	56	16,374	63	29,179	51	412,111	199	717,412
SERVICIOS COMUNALES, SOCIALES Y PERSONALES	85	41,442	481	15,659	121	17,019	99	34,592	786	108,712
TOTAL	30,958	1,088,528	48,790	380,974	9,968	756,998	5,319	1,747,766	95,035	3,974,266

Fuente: Saldos de cartera forma E83.

BANCO EXTRANJERO

PRESTAMOS Y DESCUENTOS CONCEDIDOS POR
ESTRATIFICACION Y PLAZO ORIGINAL
EN EL MES DE DICIEMBRE DE 2009

(Cifras en miles de Quetzales)

INTERVALOS EN QUETZALES	HASTA 10,000		DE 10,001 A 20,000		DE 20,001 A 50,000		DE 50,001 A 100,000		DE 100,001 Y MAS		TOTAL	
	No.	Monto	No.	Monto	No.	Monto	No.	Monto	No.	Monto	No.	Monto
CONSUMO, TRANSFERENCIAS Y OTROS DESTINOS	0	0	0	0	2	70	1	100	3	1,126	6	1,296
AGRICULTURA, GANADERÍA, SILVICULTURA, CAZA Y PESCA	0	0	0	0	0	0	0	0	0	0	0	0
AGRICULTURA	0	0	0	0	0	0	0	0	0	0	0	0
GANADERÍA	0	0	0	0	0	0	0	0	0	0	0	0
SILVICULTURA	0	0	0	0	0	0	0	0	0	0	0	0
CAZA Y PESCA	0	0	0	0	0	0	0	0	0	0	0	0
EXPLOTACIÓN DE MINAS Y CANTERAS	0	0	0	0	0	0	0	0	0	0	0	0
INDUSTRIAS MANUFACTURERAS	0	0	0	0	0	0	0	0	0	0	0	0
ELECTRICIDAD, GAS Y AGUA	0	0	0	0	0	0	0	0	0	0	0	0
CONSTRUCCIÓN	0	0	0	0	0	0	0	0	0	0	0	0
CONSTRUCCIÓN, REFORMA Y REPARACIÓN DE VÍAS DE COMUNICACIÓN	0	0	0	0	0	0	0	0	0	0	0	0
COMERCIO	0	0	0	0	0	0	0	0	4	32,378	4	32,378
TRANSPORTE Y ALMACENAMIENTO	0	0	0	0	0	0	0	0	0	0	0	0
ESTABLECIMIENTOS FINANCIEROS, BIENES INMUEBLES, SERVICIOS PRESTADOS A LAS EMPRESAS	0	0	0	0	0	0	0	0	0	0	0	0
SERVICIOS COMUNALES, SOCIALES Y PERSONALES	0	0	0	0	0	0	0	0	0	0	0	0
TOTAL	0	0	0	0	2	70	1	100	7	33,504	10	33,674

	HASTA 1 AÑO		DE 1 A 3 AÑOS		DE 3 A 5 AÑOS		DE 5 AÑOS Y MAS		TOTAL	
	No.	Monto	No.	Monto	No.	Monto	No.	Monto	No.	Monto
CONSUMO, TRANSFERENCIAS Y OTROS DESTINOS	0	0	6	1,296	0	0	0	0	6	1,296
AGRICULTURA, GANADERÍA, SILVICULTURA, CAZA Y PESCA	0	0	0	0	0	0	0	0	0	0
AGRICULTURA	0	0	0	0	0	0	0	0	0	0
GANADERÍA	0	0	0	0	0	0	0	0	0	0
SILVICULTURA	0	0	0	0	0	0	0	0	0	0
CAZA Y PESCA	0	0	0	0	0	0	0	0	0	0
EXPLOTACIÓN DE MINAS Y CANTERAS	0	0	0	0	0	0	0	0	0	0
INDUSTRIAS MANUFACTURERAS	0	0	0	0	0	0	0	0	0	0
ELECTRICIDAD, GAS Y AGUA	0	0	0	0	0	0	0	0	0	0
CONSTRUCCIÓN	0	0	0	0	0	0	0	0	0	0
CONSTRUCCIÓN, REFORMA Y REPARACIÓN DE VÍAS DE COMUNICACIÓN	0	0	0	0	0	0	0	0	0	0
COMERCIO	4	32,378	0	0	0	0	0	0	4	32,378
TRANSPORTE Y ALMACENAMIENTO	0	0	0	0	0	0	0	0	0	0
ESTABLECIMIENTOS FINANCIEROS, BIENES INMUEBLES, SERVICIOS PRESTADOS A LAS EMPRESAS	0	0	0	0	0	0	0	0	0	0
SERVICIOS COMUNALES, SOCIALES Y PERSONALES	0	0	0	0	0	0	0	0	0	0
TOTAL	4	32,378	6	1,296	0	0	0	0	10	33,674

Fuente: Saldos de cartera forma E83.

SISTEMA BANCARIO

INTEGRACION DE FIDEICOMISOS

AL 31 DE DICIEMBRE DE 2009

(Cifras en miles de Quetzales)

	Estatales		Municipales		Privados		Total	
	No.	Patrimonio Recibido	No.	Patrimonio Recibido	No.	Patrimonio Recibido	No.	Patrimonio Recibido 1/
BANCOS NACIONALES								
EL CRÉDITO HIPOTECARIO NACIONAL DE GUATEMALA	20	750,263	0	0	4	34,160	24	784,423
INMOBILIARIO, S. A.	1	10	0	0	0	0	1	10
G&T CONTINENTAL, S. A.	6	317,186	1	217	11	351,220	18	668,624
DE LOS TRABAJADORES	8	399,933	0	0	17	74,370	25	474,304
INDUSTRIAL, S. A.	6	262,538	4	4,222	60	2,245,657	70	2,512,417
DE DESARROLLO RURAL, S. A.	28	2,107,985	12	5,986	33	192,359	73	2,306,329
INTERNACIONAL, S. A.	0	0	0	0	5	155,396	5	155,396
REFORMADOR, S. A.	0	0	1	- 714	9	116,209	10	115,495
VIVIBANCO, S. A.	1	15,711	0	0	10	12,980	11	28,691
AMERICANO, S. A.	0	0	0	0	9	28,703	9	28,703
PROMERICA, S. A.	0	0	0	0	2	24,594	2	24,594
DE ANTIGUA, S. A.	0	0	0	0	0	0	0	0
DE AMÉRICA CENTRAL, S. A.	0	0	0	0	0	0	0	0
CITIBANK DE GUATEMALA, S. A.	1	282,750	0	0	2	30	3	282,780
AGROMERCANTIL DE GUATEMALA, S. A.	7	1,010,456	0	0	11	88,175	18	1,098,632
DE CRÉDITO, S. A.	0	0	1	- 40	3	6,580	4	6,540
AZTECA DE GUATEMALA, S. A.	0	0	0	0	0	0	0	0
BANCOS EXTRANJERO								
CITIBANK, N. A. SUC. GUATEMALA	0	0	0	0	0	0	0	0
TOTAL	78	5,146,833	19	9,671	176	3,330,434	273	8,486,938

El Fideicomiso es un contrato por el que una persona llamada fideicomitente transmite ciertos bienes y derechos a otra llamada fiduciaria, quien los recibe con la limitacion de caracter obligatorio, de realizar solo aquellos actos exigidos para cumplir los fines del fideicomiso y en beneficio de un tercero llamado fideicomisario.

1/ Incluye: Patrimonio Recibido + Utilidad ó Pérdida Acumulada + Utilidad ó Pérdida del Ejercicio

SISTEMA BANCARIO

AL 31 DE DICIEMBRE DE 2009

DEFINICION DE INDICADORES FINANCIEROS

ÁREA	INDICADOR	DEFINICIÓN	INTERPRETACIÓN
Liquidez	Encaje computable en relación a las obligaciones depositarias (ECD)	Es el cociente de dividir el promedio mensual de encaje computable entre las obligaciones depositarias a fin de mes.	Representa la proporción de las obligaciones depositarias que están protegidas por el encaje legal, el cual es la suma de fondos en efectivo en las cajas de la entidad más el depósito de inmediata exigibilidad en el Banco de Guatemala.
	Liquidez inmediata (LI)	Es el cociente de dividir las disponibilidades entre la suma de las obligaciones depositarias más las obligaciones financieras.	Representa la proporción de recursos de inmediata disponibilidad de los que la entidad dispone para hacer frente a sus obligaciones de captación.
Solvencia	Patrimonio en relación a activos (PA)	Es el cociente de dividir el capital contable entre el activo neto.	Representa la proporción de capital contable que respalda los activos de la entidad.
	Patrimonio en relación a Cartera de Créditos (PCC)	Es el cociente de dividir el capital contable entre la cartera de créditos bruta.	Representa la proporción de la cartera de créditos bruta que está respaldada por el patrimonio de los accionistas.
	Patrimonio en relación a las captaciones (PCA)	Es el cociente de dividir el capital contable entre la suma de las obligaciones depositarias más las obligaciones financieras.	Representa la proporción de los recursos de los accionistas respecto a los recursos captados del público.
Rentabilidad	Rentabilidad sobre Patrimonio (RP)	Es el cociente de dividir la utilidad neta anualizada entre el capital contable.	Representa la utilidad con respecto a los recursos de los accionistas. Este indicador se muestra sólo cuando el capital contable es positivo.
	Rentabilidad sobre Activos (RA)	Es el cociente de dividir la utilidad neta anualizada entre el activo neto.	Representa la proporción de utilidad respecto al total de recursos propios más los ajenos administrados por la entidad.
	Eficiencia (EF)	Es el cociente de dividir el margen operacional neto entre el margen operacional bruto.	Representa la proporción de la utilidad bruta de operación que queda de remanente, luego de deducir los gastos administrativos. Al restar el indicador de la unidad, se obtiene la relación de gastos administrativos sobre utilidad bruta.
Calidad de Activos	Cartera Vigente en relación a Cartera Bruta (CVC)	Es el cociente de dividir la cartera de créditos vigente entre la cartera de créditos bruta.	Representa la proporción de la cartera total que se encuentra vigente y consecuentemente, la calidad de la misma. La tasa de cartera vencida se obtiene al restar este indicador de la unidad.
	Cobertura de Cartera Crediticia en Riesgo (CCR)	Es el cociente de dividir las estimaciones por valuación para cartera de créditos entre la suma de la cartera vencida.	Representa la proporción de la cartera crediticia en riesgo que está cubierta por provisiones.

INDICADORES FINANCIEROS

LIQUIDEZ

Encaje Computable en relación a los Depósitos	
Moneda Nacional	14.74 %
Moneda Extranjera	18.17 %
Liquidez Inmediata	21.56 %

SOLVENCIA

Patrimonio en relación a Activos	10.50 %
Patrimonio en relación a Cartera de Créditos	18.86 %
Patrimonio en relación a las Captaciones	13.43 %

RENTABILIDAD

Rentabilidad sobre Patrimonio	15.71 %
Rentabilidad sobre Activos	1.65 %
Eficiencia	31.01 %

CALIDAD DE ACTIVOS

Cartera Vigente en relación a Cartera Bruta	97.29 %
Cobertura de Cartera Crediticia en Riesgo	89.33 %

NOTAS :

- Los indicadores de mayor valor reflejan una mejor situación en el rubro correspondiente.
- Todos los indicadores están expresados en porcentaje.
- Los indicadores han sido contruidos de forma tal que puedan ser calculados con la información publicada en este boletín.

EL CRÉDITO NACIONAL DE GUATEMALA
AL 31 DE DICIEMBRE DE 2009
(Cifras en miles de Quetzales)

ACTIVO	2,510,460	TASAS DE INTERÉS PROMEDIO PONDERADAS	MONEDA NACIONAL	MONEDA EXTRANJERA
DISPONIBILIDADES	373,114	OPERACIONES ACTIVAS		
Caja	47,165	Préstamos	14.91 %	10.94 %
Banco Central	260,360	Documentos Descontados	12.11 %	.00 %
Bancos del País	39,210	OPERACIONES PASIVAS		
Bancos del Exterior	5,717	Depósitos Monetarios	.95 %	.52 %
Cheques a Compensar	20,661	Depósitos de Ahorro	2.41 %	.88 %
Giros sobre el Exterior	-	Depósitos a Plazo	7.09 %	5.88 %
INVERSIONES	779,175	Bonos	3.25 %	.00 %
En Títulos-Valores para Negociación	-	Pagarés Financieros	.00 %	.00 %
En Títulos-Valores para la Venta	583,500	Obligaciones Subordinadas	.00 %	.00 %
En Títulos-Valores para su Vencimiento	175,675	Obligaciones Financieras con Restricciones	.00 %	.00 %
Operaciones de Reporto	20,000	Obligaciones Convertibles en Acciones	.00 %	.00 %
Certificados de Participación	-			
Intereses Pagados en Compra de Valores	-			
SUMA	779,175	ENCAJE LEGAL	MONEDA NACIONAL	MONEDA EXTRANJERA /1
(-) Estimaciones por Valuación	-	ENCAJE COMPUTABLE	315,560	754
CARTERA DE CRÉDITOS	739,285	ENCAJE REQUERIDO	311,551	676
Vigente	678,465	POSICIÓN	4,009	78
Vencidos	196,703	CARTERA DE CRÉDITOS	MONEDA NACIONAL	MONEDA EXTRANJERA
SUMA	875,168	TOTAL DE CARTERA DE CRÉDITOS (BRUTA)	100.00 %	100.00 %
(-) Estimaciones Por Valuación	135,883	Vigente	77.82 %	12.85 %
PRODUCTOS FINANCIEROS POR COBRAR	17,232	Vencidos en Proceso de Prórroga	2.25 %	6.16 %
CUENTAS POR COBRAR (Neto)	76,572	Vencidos en Cobro Administrativo	10.14 %	.00 %
ACTIVOS REALIZABLES (Neto)	130,280	Vencidos en Cobro Judicial	9.79 %	80.99 %
INVERSIONES PERMANENTES (Neto)	-	Monto total de Cartera de Créditos (Bruta)	871,127	4,041
OTRAS INVERSIONES (Neto)	4,143			
SUCURSALES, CASA MATRIZ Y DEPARTAMENTOS	-			
ADSCRITOS	-	DEPÓSITOS	MONEDA NACIONAL	MONEDA EXTRANJERA
INMUEBLES Y MUEBLES (Neto)	356,932	No. de Cuentas Depósitos Monetarios	58,397	440
CARGOS DIFERIDOS (Neto)	33,727	Monto Depósitos Monetarios	806,778	3,732
PASIVO	2,279,932	No. de Cuentas Depósitos de Ahorro	112,021	918
OBLIGACIONES DEPOSITARIAS	2,001,004	Monto Depósitos de Ahorro	327,706	6,967
Depósitos Monetarios	810,510	No. de Cuentas Depósitos a Plazo	2,183	49
Depósitos de Ahorro	334,673	Monto Depósitos a Plazo	821,856	26,791
Depósitos a Plazo	848,647	No. de Cuentas a la Orden	157	0
Depósitos a la Orden	2,036	Monto Depósitos a la Orden	2,036	0
Depósitos con Restricciones	5,138	No. de Cuentas Depósitos con Restricciones	1,364	2
CRÉDITOS OBTENIDOS	-	Monto Depósitos con Restricciones	5,137	2
Del Banco Central	-	No. de Obligaciones Financieras	157	0
De Instituciones Financieras Nacionales	-	Monto Obligaciones Financieras	3,037	0
De Instituciones Financieras Extranjeras	-			
Organismos Internacionales	-	POSICIÓN PATRIMONIAL		
OBLIGACIONES FINANCIERAS	3,037	CAPITAL COMPUTABLE	231,783	
GASTOS FINANCIEROS POR PAGAR	15,021	CAPITAL REQUERIDO	133,898	
CUENTAS POR PAGAR	208,124	POSICIÓN	97,885	
PROVISIONES	25,593	INDICADORES FINANCIEROS		
SUCURSALES, CASA MATRIZ Y DEPARTAMENTOS	-	LIQUIDEZ		
ADSCRITOS	-	Encaje Computable en relación a los Depósitos		
OTRAS OBLIGACIONES	-	Moneda Nacional	16.07%	
CRÉDITOS DIFERIDOS	289	Moneda Extranjera	16.80%	
SUMA	2,253,069	Liquidez Inmediata	18.62 %	
OTRAS CUENTAS ACREEDORAS	26,864	SOLVENCIA		
CAPITAL CONTABLE	230,528	Patrimonio en relación a Activos	9.18 %	
CAPITAL PAGADO	15,000	Patrimonio en relación a Cartera de Créditos	26.34 %	
Capital Autorizado	15,000	Patrimonio en relación a las Captaciones	11.50 %	
(-) Capital No Pagado	-	RENTABILIDAD		
Casa Matriz, Capital Asignado	-	Rentabilidad sobre Patrimonio	.88 %	
APORTACIONES PERMANENTES	145,195	Rentabilidad sobre Activos	.08 %	
RESERVA DE CAPITAL	227,501	Eficiencia	38.62 %	
RESERVAS PARA ACTIVOS EXTRAORDINARIOS	468	CALIDAD DE ACTIVOS		
REVALUACIÓN DE ACTIVOS	193,798	Cartera Vigente en relación a Cartera Bruta	77.52 %	
OBLIGACIONES SUBORDINADAS	-	Cobertura de Cartera Crediticia en Riesgo	69.08 %	
GANANCIAS Y PÉRDIDAS POR FUSIÓN	-			
VALUACIÓN DE ACTIVOS DE RECUPERACIÓN DUDOSA	180,181			
PROVISIÓN DE BENEFICIOS A EMPLEADOS	-			
AJUSTES AL IMPUESTO SOBRE LA RENTA	-			
GANANCIAS O PÉRDIDAS POR CAMBIOS EN EL VALOR DE	-			
MERCADO DE LAS INVERSIONES	-			
RESULTADOS DE EJERCICIOS ANTERIORES	-179,657			
RESULTADOS DEL EJERCICIO	2,026			
TOTAL IGUAL A LA SUMA DEL ACTIVO	2,510,460			
ESTADO DE RESULTADOS				
PRODUCTOS FINANCIEROS	160,291			
GASTOS FINANCIEROS	65,426			
MARGEN POR INVERSIÓN	94,865			
PRODUCTOS POR SERVICIOS	203,451			
GASTOS POR SERVICIOS	18,791			
MARGEN POR SERVICIOS	184,660			
OTROS PRODUCTOS Y GASTOS DE OPERACIÓN				
Productos	1,417			
Gastos	13,895			
MARGEN OTROS PRODUCTOS Y GASTOS DE OPERACIÓN	-12,478			
MARGEN OPERACIONAL BRUTO	267,047			
GASTOS DE ADMINISTRACIÓN	163,909			
MARGEN OPERACIONAL NETO	103,138			
PRODUCTOS Y GASTOS EXTRAORDINARIOS	-104,295			
Productos Extraordinarios	25,858			
Gastos Extraordinarios	130,153			
PRODUCTOS Y GASTOS DE EJERCICIOS ANTERIORES	3,183			
Productos de Ejercicios Anteriores	7,632			
Gastos de Ejercicios Anteriores	4,449			
GANANCIA (PÉRDIDA) BRUTA	2,026			
IMPUESTO SOBRE LA RENTA	-			
GANANCIA (PÉRDIDA) NETA	2,026			

1/ Cifras en miles de Dólares.

BANCO BILIARIO, S. A.
AL 31 DE DICIEMBRE DE 2009
(Cifras en miles de Quetzales)

		TASAS DE INTERÉS PROMEDIO PONDERADAS	MONEDA NACIONAL	MONEDA EXTRANJERA
ACTIVO	985,695			
DISPONIBILIDADES	169,630	OPERACIONES ACTIVAS		
Caja	37,248	Préstamos	13.14 %	10.19 %
Banco Central	117,240	Documentos Descontados	.00 %	.00 %
Bancos del País	1,242	OPERACIONES PASIVAS		
Bancos del Exterior	3,918	Depósitos Monetarios	.61 %	.38 %
Cheques a Compensar	9,981	Depósitos de Ahorro	3.54 %	3.87 %
Giros sobre el Exterior	1	Depósitos a Plazo	5.99 %	2.52 %
INVERSIONES	156,695	Bonos	.00 %	.00 %
En Títulos-Valores para Negociación	-	Pagarés Financieros	.00 %	.00 %
En Títulos-Valores para la Venta	146,895	Obligaciones Subordinadas	.00 %	.00 %
En Títulos-Valores para su Vencimiento	-	Obligaciones Financieras con Restricciones	.00 %	.00 %
Operaciones de Reporto	10,000	Obligaciones Convertibles en Acciones	.00 %	.00 %
Certificados de Participación	-			
Intereses Pagados en Compra de Valores	-			
SUMA	156,895	ENCAJE LEGAL	MONEDA NACIONAL	MONEDA EXTRANJERA /1
(-) Estimaciones por Valuación	200	ENCAJE COMPUTABLE	112,515	3,286
CARTERA DE CRÉDITOS	549,452	ENCAJE REQUERIDO	110,306	1,208
Vigente	539,217	POSICIÓN	2,209	2,077
Vencidos	34,776	CARTERA DE CRÉDITOS	MONEDA NACIONAL	MONEDA EXTRANJERA
SUMA	573,993	TOTAL DE CARTERA DE CRÉDITOS (BRUTA)	100.00 %	100.00 %
(-) Estimaciones Por Valuación	24,541	Vigente	93.64 %	99.45 %
PRODUCTOS FINANCIEROS POR COBRAR	8,762	Vencidos en Proceso de Prórroga	.92 %	.00 %
CUENTAS POR COBRAR (Neto)	7,313	Vencidos en Cobro Administrativo	.43 %	.52 %
ACTIVOS REALIZABLES (Neto)	14,900	Vencidos en Cobro Judicial	5.02 %	.03 %
INVERSIONES PERMANENTES (Neto)	3,598	Monito total de Cartera de Créditos (Bruta)	543,804	30,188
OTRAS INVERSIONES (Neto)	-			
SUCURSALES, CASA MATRIZ Y DEPARTAMENTOS	-			
ADSCRITOS	-	DEPÓSITOS	MONEDA NACIONAL	MONEDA EXTRANJERA
INMUEBLES Y MUEBLES (Neto)	65,977	No. de Cuentas Depósitos Monetarios	45,263	285
CARGOS DIFERIDOS (Neto)	9,367	Monito Depósitos Monetarios	206,838	19,106
PASIVO	874,986	No. de Cuentas Depósitos de Ahorro	155,851	655
OBLIGACIONES DEPOSITARIAS	836,746	Monito Depósitos de Ahorro	277,797	28,872
Depósitos Monetarios	225,944	No. de Cuentas Depósitos a Plazo	1,744	51
Depósitos de Ahorro	306,670	Monito Depósitos a Plazo	283,870	18,010
Depósitos a Plazo	301,880	No. de Cuentas a la Orden	405	0
Depósitos a la Orden	676	Monito Depósitos a la Orden	676	0
Depósitos con Restricciones	1,576	No. de Cuentas Depósitos con Restricciones	1,431	0
CRÉDITOS OBTENIDOS	-	Monito Depósitos con Restricciones	1,576	0
Del Banco Central	-	No. de Obligaciones Financieras	0	0
De Instituciones Financieras Nacionales	-	Monito Obligaciones Financieras	0	0
De Instituciones Financieras Extranjeras	-	POSICIÓN PATRIMONIAL		
Organismos Internacionales	-	CAPITAL COMPUTABLE	107,880	
OBLIGACIONES FINANCIERAS	-	CAPITAL REQUERIDO	64,917	
GASTOS FINANCIEROS POR PAGAR	5,682	POSICIÓN	42,964	
CUENTAS POR PAGAR	10,375	INDICADORES FINANCIEROS		
PROVISIONES	474	LIQUIDEZ		
SUCURSALES, CASA MATRIZ Y DEPARTAMENTOS	-	Encaje Computable en relación a los Depósitos		
ADSCRITOS	-	Moneda Nacional	14.60%	
OTRAS OBLIGACIONES	-	Moneda Extranjera	41.60%	
CRÉDITOS DIFERIDOS	5	Liquidez Inmediata	20.27 %	
SUMA	853,282	SOLVENCIA		
OTRAS CUENTAS ACREEDORAS	21,705	Patrimonio en relación a Activos	11.23 %	
CAPITAL CONTABLE	110,709	Patrimonio en relación a Cartera de Créditos	19.29 %	
CAPITAL PAGADO	89,606	Patrimonio en relación a las Captaciones	13.23 %	
Capital Autorizado	150,000	RENTABILIDAD		
(-) Capital No Pagado	60,394	Rentabilidad sobre Patrimonio	3.72 %	
Casa Matriz, Capital Asignado	-	Rentabilidad sobre Activos	.42 %	
APORTACIONES PERMANENTES	-	Eficiencia	6.74 %	
RESERVA DE CAPITAL	8,909	CALIDAD DE ACTIVOS		
RESERVAS PARA ACTIVOS EXTRAORDINARIOS	-	Cartera Vigente en relación a Cartera Bruta	93.94 %	
REVALUACIÓN DE ACTIVOS	47,408	Cobertura de Cartera Crediticia en Riesgo	70.57 %	
OBLIGACIONES SUBORDINADAS	-			
GANANCIAS Y PÉRDIDAS POR FUSIÓN	-			
VALUACIÓN DE ACTIVOS DE RECUPERACIÓN DUDOSA	40,022			
PROVISIÓN DE BENEFICIOS A EMPLEADOS	-			
AJUSTES AL IMPUESTO SOBRE LA RENTA	-			
GANANCIAS O PÉRDIDAS POR CAMBIOS EN EL VALOR DE MERCADO DE LAS INVERSIONES	-			
RESULTADOS DE EJERCICIOS ANTERIORES	-			
RESULTADOS DEL EJERCICIO	4,122			
TOTAL IGUAL A LA SUMA DEL ACTIVO	985,695			
ESTADO DE RESULTADOS				
PRODUCTOS FINANCIEROS	80,733			
GASTOS FINANCIEROS	34,727			
MARGEN POR INVERSIÓN	46,006			
PRODUCTOS POR SERVICIOS	4,805			
GASTOS POR SERVICIOS	556			
MARGEN POR SERVICIOS	4,248			
OTROS PRODUCTOS Y GASTOS DE OPERACIÓN				
Productos	1,468			
Gastos	3,080			
MARGEN OTROS PRODUCTOS Y GASTOS DE OPERACIÓN	-1,613			
MARGEN OPERACIONAL BRUTO	48,642			
GASTOS DE ADMINISTRACIÓN	45,361			
MARGEN OPERACIONAL NETO	3,281			
PRODUCTOS Y GASTOS EXTRAORDINARIOS	2,208			
Productos Extraordinarios	2,994			
Gastos Extraordinarios	785			
PRODUCTOS Y GASTOS DE EJERCICIOS ANTERIORES	-1			
Productos de Ejercicios Anteriores	111			
Gastos de Ejercicios Anteriores	112			
GANANCIA (PÉRDIDA) BRUTA	5,489			
IMPUESTO SOBRE LA RENTA	1,366			
GANANCIA (PÉRDIDA) NETA	4,122			

1/ Cifras en miles de Dólares.

BANCO G&T CONTINENTAL, S. A.
AL 31 DE DICIEMBRE DE 2009
(Cifras en miles de Quetzales)

ACTIVO	29,139,966	TASAS DE INTERÉS PROMEDIO PONDERADAS	MONEDA NACIONAL	MONEDA EXTRANJERA
DISPONIBILIDADES	4,636,004	OPERACIONES ACTIVAS		
Caja	646,680	Préstamos	11.55 %	8.19 %
Banco Central	2,582,438	Documentos Descontados	11.03 %	9.20 %
Bancos del País	5,344	OPERACIONES PASIVAS		
Bancos del Exterior	774,337	Depósitos Monetarios	1.59 %	1.54 %
Cheques a Compensar	622,538	Depósitos de Ahorro	1.91 %	2.63 %
Giros sobre el Exterior	4,667	Depósitos a Plazo	7.64 %	5.14 %
INVERSIONES	9,011,064	Bonos	6.44 %	.00 %
En Títulos-Valores para Negociación	-	Pagarés Financieros	.00 %	.00 %
En Títulos-Valores para la Venta	8,308,517	Obligaciones Subordinadas	.00 %	.00 %
En Títulos-Valores para su Vencimiento	286,135	Obligaciones Financieras con Restricciones	.00 %	.00 %
Operaciones de Reporto	339,555	Obligaciones Convertibles en Acciones	.00 %	.00 %
Certificados de Participación	-			
Intereses Pagados en Compra de Valores	76,857			
SUMA	9,011,064	ENCAJE LEGAL	MONEDA NACIONAL	MONEDA EXTRANJERA /1
(-) Estimaciones por Valuación	-	ENCAJE COMPUTABLE	2,631,659	64,411
CARTERA DE CRÉDITOS	13,485,164	ENCAJE REQUERIDO	2,593,834	61,403
Vigente	13,419,566	POSICIÓN	37,825	3,007
Vencidos	451,570	CARTERA DE CRÉDITOS	MONEDA NACIONAL	MONEDA EXTRANJERA
SUMA	13,871,136	TOTAL DE CARTERA DE CRÉDITOS (BRUTA)	100.00 %	100.00 %
(-) Estimaciones Por Valuación	385,971	Vigente	95.22 %	98.76 %
PRODUCTOS FINANCIEROS POR COBRAR	271,024	Vencidos en Proceso de Prórroga	.29 %	.39 %
CUENTAS POR COBRAR (Neto)	216,974	Vencidos en Cobro Administrativo	2.39 %	.36 %
ACTIVOS REALIZABLES (Neto)	29,923	Vencidos en Cobro Judicial	2.10 %	.49 %
INVERSIONES PERMANENTES (Neto)	712,514	Monito total de Cartera de Créditos (Bruta)	7,894,155	5,976,980
OTRAS INVERSIONES (Neto)	18,433			
SUCURSALES, CASA MATRIZ Y DEPARTAMENTOS	-			
ADSCRITOS	-	DEPÓSITOS	MONEDA NACIONAL	MONEDA EXTRANJERA
INMUEBLES Y MUEBLES (Neto)	605,426	No. de Cuentas Depósitos Monetarios	710,817	11,112
CARGOS DIFERIDOS (Neto)	153,438	Monito Depósitos Monetarios	6,861,117	1,132,806
PASIVO	26,270,599	No. de Cuentas Depósitos de Ahorro	1,265,751	19,213
OBLIGACIONES DEPOSITARIAS	21,141,900	Monito Depósitos de Ahorro	4,267,928	836,522
Depósitos Monetarios	7,993,923	No. de Cuentas Depósitos a Plazo	10,807	1,417
Depósitos de Ahorro	5,104,449	Monito Depósitos a Plazo	6,601,721	1,367,021
Depósitos a Plazo	7,968,742	No. de Cuentas a la Orden	5,390	42
Depósitos a la Orden	32,280	Monito Depósitos a la Orden	31,790	490
Depósitos con Restricciones	42,506	No. de Cuentas Depósitos con Restricciones	21,723	13
CRÉDITOS OBTENIDOS	4,186,361	Monito Depósitos con Restricciones	41,580	926
Del Banco Central	-	No. de Obligaciones Financieras	996	0
De Instituciones Financieras Nacionales	7,500	Monito Obligaciones Financieras	109,326	0
De Instituciones Financieras Extranjeras	4,178,861	POSICIÓN PATRIMONIAL		
Organismos Internacionales	-	CAPITAL COMPUTABLE	2,297,568	
OBLIGACIONES FINANCIERAS	109,326	CAPITAL REQUERIDO	1,683,889	
GASTOS FINANCIEROS POR PAGAR	77,061	POSICIÓN	613,679	
CUENTAS POR PAGAR	606,693	INDICADORES FINANCIEROS		
PROVISIONES	9,422	LIQUIDEZ		
SUCURSALES, CASA MATRIZ Y DEPARTAMENTOS	-	Encaje Computable en relación a los Depósitos		
ADSCRITOS	-	Moneda Nacional	14.78 %	
OTRAS OBLIGACIONES	-	Moneda Extranjera	16.12 %	
CRÉDITOS DIFERIDOS	62,498	Liquidez Inmediata	21.82 %	
SUMA	26,193,261	SOLVENCIA		
OTRAS CUENTAS ACREEDORAS	77,338	Patrimonio en relación a Activos	9.85 %	
CAPITAL CONTABLE	2,869,367	Patrimonio en relación a Cartera de Créditos	20.69 %	
CAPITAL PAGADO	1,449,690	Patrimonio en relación a las Captaciones	13.50 %	
Capital Autorizado	3,000,000	RENTABILIDAD		
(-) Capital No Pagado	1,550,310	Rentabilidad sobre Patrimonio	12.82 %	
Casa Matriz, Capital Asignado	-	Rentabilidad sobre Activos	1.26 %	
APORTACIONES PERMANENTES	541,797	Eficiencia	31.72 %	
RESERVA DE CAPITAL	191,889	CALIDAD DE ACTIVOS		
RESERVAS PARA ACTIVOS EXTRAORDINARIOS	-	Cartera Vigente en relación a Cartera Bruta	96.74 %	
REVALUACIÓN DE ACTIVOS	-	Cobertura de Cartera Crediticia en Riesgo	85.47 %	
OBLIGACIONES SUBORDINADAS	343,395			
GANANCIAS Y PÉRDIDAS POR FUSIÓN	-			
VALUACIÓN DE ACTIVOS DE RECUPERACIÓN DUDOSA	38,838			
PROVISIÓN DE BENEFICIOS A EMPLEADOS	-			
AJUSTES AL IMPUESTO SOBRE LA RENTA	-			
GANANCIAS O PÉRDIDAS POR CAMBIOS EN EL VALOR DE	13,568			
MERCADO DE LAS INVERSIONES	-			
RESULTADOS DE EJERCICIOS ANTERIORES	-			
RESULTADOS DEL EJERCICIO	367,866			
TOTAL IGUAL A LA SUMA DEL ACTIVO	29,139,966			
ESTADO DE RESULTADOS				
PRODUCTOS FINANCIEROS	2,182,622			
GASTOS FINANCIEROS	1,169,402			
MARGEN POR INVERSIÓN	1,013,220			
PRODUCTOS POR SERVICIOS	164,312			
GASTOS POR SERVICIOS	3,205			
MARGEN POR SERVICIOS	161,107			
OTROS PRODUCTOS Y GASTOS DE OPERACIÓN				
Productos	145,033			
Gastos	105,374			
MARGEN OTROS PRODUCTOS Y GASTOS DE OPERACIÓN	39,658			
MARGEN OPERACIONAL BRUTO	1,213,985			
GASTOS DE ADMINISTRACIÓN	828,905			
MARGEN OPERACIONAL NETO	385,080			
PRODUCTOS Y GASTOS EXTRAORDINARIOS	48,443			
Productos Extraordinarios	54,392			
Gastos Extraordinarios	5,949			
PRODUCTOS Y GASTOS DE EJERCICIOS ANTERIORES	10,715			
Productos de Ejercicios Anteriores	14,081			
Gastos de Ejercicios Anteriores	3,366			
GANANCIA (PÉRDIDA) BRUTA	444,237			
IMPUESTO SOBRE LA RENTA	76,371			
GANANCIA (PÉRDIDA) NETA	367,866			

1/ Cifras en miles de Dólares.

**BANCO DE LOS TRABAJADORES
AL 31 DE DICIEMBRE DE 2009
(Cifras en miles de Quetzales)**

ACTIVO	5,706,056
DISPONIBILIDADES	456,621
Caja	72,279
Banco Central	289,899
Bancos del País	40,951
Bancos del Exterior	25,807
Cheques a Compensar	27,685
Giros sobre el Exterior	-
INVERSIONES	818,464
En Títulos-Valores para Negociación	-
En Títulos-Valores para la Venta	494,380
En Títulos-Valores para su Vencimiento	324,900
Operaciones de Reporto	-
Certificados de Participación	-
Intereses Pagados en Compra de Valores	839
SUMA	820,119
(-) Estimaciones por Valuación	1,655
CARTERA DE CRÉDITOS	3,714,815
Vigente	3,506,954
Vencidos	321,042
SUMA	3,827,997
(-) Estimaciones Por Valuación	113,181
PRODUCTOS FINANCIEROS POR COBRAR	42,353
CUENTAS POR COBRAR (Neto)	293,577
ACTIVOS REALIZABLES (Neto)	5,256
INVERSIONES PERMANENTES (Neto)	72,409
OTRAS INVERSIONES (Neto)	265
SUCURSALES, CASA MATRIZ Y DEPARTAMENTOS ADSCRITOS	-
INMUEBLES Y MUEBLES (Neto)	102,000
CARGOS DIFERIDOS (Neto)	200,295
PASIVO	5,072,982
OBLIGACIONES DEPOSITARIAS	4,620,712
Depósitos Monetarios	429,080
Depósitos de Ahorro	836,460
Depósitos a Plazo	3,349,437
Depósitos a la Orden	12
Depósitos con Restricciones	5,723
CRÉDITOS OBTENIDOS	74,626
Del Banco Central	-
De Instituciones Financieras Nacionales	-
De Instituciones Financieras Extranjeras	8,769
Organismos Internacionales	65,857
OBLIGACIONES FINANCIERAS	42,625
GASTOS FINANCIEROS POR PAGAR	18,995
CUENTAS POR PAGAR	113,590
PROVISIONES	46,205
SUCURSALES, CASA MATRIZ Y DEPARTAMENTOS ADSCRITOS	-
OTRAS OBLIGACIONES	120,000
CRÉDITOS DIFERIDOS	26
SUMA	5,036,777
OTRAS CUENTAS ACREEDORAS	36,205
CAPITAL CONTABLE	633,074
CAPITAL PAGADO	39,656
Capital Autorizado	200,000
(-) Capital No Pagado	160,344
Casa Matriz, Capital Asignado	-
APORTACIONES PERMANENTES	8
RESERVA DE CAPITAL	481,291
RESERVAS PARA ACTIVOS EXTRAORDINARIOS	-
REVALUACIÓN DE ACTIVOS	-
OBLIGACIONES SUBORDINADAS	-
GANANCIAS Y PÉRDIDAS POR FUSIÓN	-
VALUACIÓN DE ACTIVOS DE RECUPERACIÓN DUDOSA	-
PROVISIÓN DE BENEFICIOS A EMPLEADOS	-
AJUSTES AL IMPUESTO SOBRE LA RENTA	-
GANANCIAS O PÉRDIDAS POR CAMBIOS EN EL VALOR DE MERCADO DE LAS INVERSIONES	-
RESULTADOS DE EJERCICIOS ANTERIORES	-
RESULTADOS DEL EJERCICIO	112,118
TOTAL IGUAL A LA SUMA DEL ACTIVO	5,706,056
ESTADO DE RESULTADOS	
PRODUCTOS FINANCIEROS	964,009
GASTOS FINANCIEROS	369,971
MARGEN POR INVERSIÓN	594,038
PRODUCTOS POR SERVICIOS	16,249
GASTOS POR SERVICIOS	25,145
MARGEN POR SERVICIOS	-8,896
OTROS PRODUCTOS Y GASTOS DE OPERACIÓN	
Productos	12,189
Gastos	55,310
MARGEN OTROS PRODUCTOS Y GASTOS DE OPERACIÓN	-43,121
MARGEN OPERACIONAL BRUTO	542,022
GASTOS DE ADMINISTRACIÓN	378,696
MARGEN OPERACIONAL NETO	163,325
PRODUCTOS Y GASTOS EXTRAORDINARIOS	-549
Productos Extraordinarios	162
Gastos Extraordinarios	711
PRODUCTOS Y GASTOS DE EJERCICIOS ANTERIORES	-906
Productos de Ejercicios Anteriores	6,402
Gastos de Ejercicios Anteriores	7,308
GANANCIA (PÉRDIDA) BRUTA	161,871
IMPUESTO SOBRE LA RENTA	49,752
GANANCIA (PÉRDIDA) NETA	112,118

TASAS DE INTERÉS PROMEDIO PONDERADAS	MONEDA NACIONAL	MONEDA EXTRANJERA
OPERACIONES ACTIVAS		
Préstamos	25.61 %	9.68 %
Documentos Descontados	12.50 %	8.00 %
OPERACIONES PASIVAS		
Depósitos Monetarios	2.44 %	2.03 %
Depósitos de Ahorro	4.91 %	2.18 %
Depósitos a Plazo	8.92 %	6.22 %
Bonos	7.57 %	.00 %
Pagarés Financieros	.00 %	.00 %
Obligaciones Subordinadas	7.28 %	.00 %
Obligaciones Financieras con Restricciones	.00 %	.00 %
Obligaciones Convertibles en Acciones	.00 %	.00 %
ENCAJE LEGAL	MONEDA NACIONAL	MONEDA EXTRANJERA /1
ENCAJE COMPUTABLE	626,709	7,484
ENCAJE REQUERIDO	624,162	5,827
POSICIÓN	2,546	1,657
CARTERA DE CRÉDITOS	MONEDA NACIONAL	MONEDA EXTRANJERA
TOTAL DE CARTERA DE CRÉDITOS (BRUTA)	100.00 %	100.00 %
Vigente	94.34 %	55.78 %
Vencidos en Proceso de Prórroga	.00 %	.06 %
Vencidos en Cobro Administrativo	4.49 %	27.19 %
Vencidos en Cobro Judicial	1.17 %	16.98 %
Monto total de Cartera de Créditos (Bruta)	3,557,779	270,218
DEPÓSITOS	MONEDA NACIONAL	MONEDA EXTRANJERA
No. de Cuentas Depósitos Monetarios	22,989	818
Monto Depósitos Monetarios	383,800	45,281
No. de Cuentas Depósitos de Ahorro	235,353	1,468
Monto Depósitos de Ahorro	800,866	35,593
No. de Cuentas Depósitos a Plazo	9,437	320
Monto Depósitos a Plazo	3,092,549	256,887
No. de Cuentas a la Orden	18	0
Monto Depósitos a la Orden	12	0
No. de Cuentas Depósitos con Restricciones	5,265	16
Monto Depósitos con Restricciones	5,678	45
No. de Obligaciones Financieras	51	0
Monto Obligaciones Financieras	42,625	0
POSICIÓN PATRIMONIAL		
CAPITAL COMPUTABLE	699,838	
CAPITAL REQUERIDO	501,660	
POSICIÓN	198,178	
INDICADORES FINANCIEROS		
LIQUIDEZ		
Encaje Computable en relación a los Depósitos		
Moneda Nacional	14.63%	
Moneda Extranjera	18.51%	
Liquidez Inmediata	9.79 %	
SOLVENCIA		
Patrimonio en relación a Activos	11.09 %	
Patrimonio en relación a Cartera de Créditos	16.54 %	
Patrimonio en relación a las Captaciones	13.58 %	
RENTABILIDAD		
Rentabilidad sobre Patrimonio	17.71 %	
Rentabilidad sobre Activos	1.96 %	
Eficiencia	30.13 %	
CALIDAD DE ACTIVOS		
Cartera Vigente en relación a Cartera Bruta	91.61 %	
Cobertura de Cartera Crediticia en Riesgo	35.25 %	

1/ Cifras en miles de Dólares.

AL 31 DE DICIEMBRE DE 2009
(Cifras en miles de Quetzales)

		TASAS DE INTERÉS PROMEDIO PONDERADAS	MONEDA NACIONAL	MONEDA EXTRANJERA
ACTIVO	37,719,616			
DISPONIBILIDADES	5,900,496			
Caja	756,189			
Banco Central	3,398,181			
Bancos del País	-			
Bancos del Exterior	999,928			
Cheques a Compensar	746,198			
Giros sobre el Exterior	-			
INVERSIONES	10,299,148			
En Títulos-Valores para Negociación	-			
En Títulos-Valores para la Venta	-			
En Títulos-Valores para su Vencimiento	10,065,416			
Operaciones de Reporto	10,243			
Certificados de Participación	221,173			
Intereses Pagados en Compra de Valores	2,316			
SUMA	10,299,148			
(-) Estimaciones por Valuación	-			
CARTERA DE CRÉDITOS	18,934,675			
Vigente	19,044,221			
Vencidos	122,565			
SUMA	19,166,785			
(-) Estimaciones Por Valuación	232,110			
PRODUCTOS FINANCIEROS POR COBRAR	230,710			
CUENTAS POR COBRAR (Neto)	178,116			
ACTIVOS REALIZABLES (Neto)	4,361			
INVERSIONES PERMANENTES (Neto)	264,711			
OTRAS INVERSIONES (Neto)	30,066			
SUCURSALES, CASA MATRIZ Y DEPARTAMENTOS ADSCRITOS	-			
INMUEBLES Y MUEBLES (Neto)	1,251,723			
CARGOS DIFERIDOS (Neto)	625,609			
PASIVO	34,138,268			
OBLIGACIONES DEPOSITARIAS	29,019,303			
Depósitos Monetarios	13,568,018			
Depósitos de Ahorro	5,530,289			
Depósitos a Plazo	9,816,182			
Depósitos a la Orden	25,221			
Depósitos con Restricciones	79,594			
CRÉDITOS OBTENIDOS	3,658,236			
Del Banco Central	-			
De Instituciones Financieras Nacionales	-			
De Instituciones Financieras Extranjeras	3,629,189			
Organismos Internacionales	29,047			
OBLIGACIONES FINANCIERAS	405,025			
GASTOS FINANCIEROS POR PAGAR	110,947			
CUENTAS POR PAGAR	591,162			
PROVISIONES	15,645			
SUCURSALES, CASA MATRIZ Y DEPARTAMENTOS ADSCRITOS	-			
OTRAS OBLIGACIONES	292,404			
CRÉDITOS DIFERIDOS	14,222			
SUMA	34,106,943			
OTRAS CUENTAS ACREEDORAS	31,325			
CAPITAL CONTABLE	3,581,348			
CAPITAL PAGADO	1,376,978			
Capital Autorizado	4,000,000			
(-) Capital No Pagado	2,623,022			
Casa Matriz, Capital Asignado	-			
APORTACIONES PERMANENTES	375,229			
RESERVA DE CAPITAL	524,078			
RESERVAS PARA ACTIVOS EXTRAORDINARIOS	-			
REVALUACIÓN DE ACTIVOS	58,593			
OBLIGACIONES SUBORDINADAS	584,807			
GANANCIAS Y PÉRDIDAS POR FUSIÓN	-			
VALUACIÓN DE ACTIVOS DE RECUPERACIÓN DUDOSA	-			
PROVISIÓN DE BENEFICIOS A EMPLEADOS	-			
AJUSTES AL IMPUESTO SOBRE LA RENTA	-			
GANANCIAS O PÉRDIDAS POR CAMBIOS EN EL VALOR DE MERCADO DE LAS INVERSIONES	-			
RESULTADOS DE EJERCICIOS ANTERIORES	106,267			
RESULTADOS DEL EJERCICIO	555,396			
TOTAL IGUAL A LA SUMA DEL ACTIVO	37,719,616			
ESTADO DE RESULTADOS				
PRODUCTOS FINANCIEROS	2,721,772			
GASTOS FINANCIEROS	1,395,641			
MARGEN POR INVERSIÓN	1,326,131			
PRODUCTOS POR SERVICIOS	217,083			
GASTOS POR SERVICIOS	-			
MARGEN POR SERVICIOS	217,083			
OTROS PRODUCTOS Y GASTOS DE OPERACIÓN				
Productos	351,182			
Gastos	189,757			
MARGEN OTROS PRODUCTOS Y GASTOS DE OPERACIÓN	161,426			
MARGEN OPERACIONAL BRUTO	1,704,640			
GASTOS DE ADMINISTRACIÓN	1,082,784			
MARGEN OPERACIONAL NETO	621,855			
PRODUCTOS Y GASTOS EXTRAORDINARIOS	26,822			
Productos Extraordinarios	27,477			
Gastos Extraordinarios	655			
PRODUCTOS Y GASTOS DE EJERCICIOS ANTERIORES	5,430			
Productos de Ejercicios Anteriores	6,587			
Gastos de Ejercicios Anteriores	1,157			
GANANCIA (PÉRDIDA) BRUTA	654,107			
IMPUESTO SOBRE LA RENTA	98,711			
GANANCIA (PÉRDIDA) NETA	555,396			
OPERACIONES ACTIVAS				
Préstamos	9.84 %		7.76 %	
Documentos Descontados	8.01 %		8.25 %	
OPERACIONES PASIVAS				
Depósitos Monetarios	.82 %		.99 %	
Depósitos de Ahorro	1.22 %		.43 %	
Depósitos a Plazo	7.36 %		4.34 %	
Bonos	8.90 %		5.00 %	
Pagarés Financieros	.00 %		.00 %	
Obligaciones Subordinadas	.00 %		.00 %	
Obligaciones Financieras con Restricciones	.00 %		.00 %	
Obligaciones Convertibles en Acciones	.00 %		.00 %	
ENCAJE LEGAL		MONEDA NACIONAL	MONEDA EXTRANJERA /1	
ENCAJE COMPUTABLE	3,392,883		95,060	
ENCAJE REQUERIDO	3,376,440		94,148	
POSICIÓN	16,443		912	
CARTERA DE CRÉDITOS		MONEDA NACIONAL	MONEDA EXTRANJERA	
TOTAL DE CARTERA DE CRÉDITOS (BRUTA)	100.00 %		100.00 %	
Vigente	99.15 %		99.64 %	
Vencidos en Proceso de Prórroga	.03 %		.01 %	
Vencidos en Cobro Administrativo	.62 %		.13 %	
Vencidos en Cobro Judicial	.31 %		.22 %	
Monto total de Cartera de Créditos (Bruta)	10,799,050		8,367,735	
DEPÓSITOS		MONEDA NACIONAL	MONEDA EXTRANJERA	
No. de Cuentas Depósitos Monetarios	918,971		31,687	
Monto Depósitos Monetarios	10,231,014		3,337,004	
No. de Cuentas Depósitos de Ahorro	747,735		32,422	
Monto Depósitos de Ahorro	4,708,965		821,324	
No. de Cuentas Depósitos a Plazo	17,343		1,865	
Monto Depósitos a Plazo	8,546,663		1,269,519	
No. de Cuentas a la Orden	132,970		3,039	
Monto Depósitos a la Orden	22,832		2,389	
No. de Cuentas Depósitos con Restricciones	20,471		936	
Monto Depósitos con Restricciones	75,903		3,691	
No. de Obligaciones Financieras	136		1	
Monto Obligaciones Financieras	400,012		5,013	
POSICIÓN PATRIMONIAL				
CAPITAL COMPUTABLE	3,815,453			
CAPITAL REQUERIDO	2,746,554			
POSICIÓN	1,068,898			
INDICADORES FINANCIEROS				
LIQUIDEZ				
Encaje Computable en relación a los Depósitos				
Moneda Nacional	14.39%			
Moneda Extranjera	14.62%			
Liquidez Inmediata	20.05 %			
SOLVENCIA				
Patrimonio en relación a Activos	9.49 %			
Patrimonio en relación a Cartera de Créditos	18.69 %			
Patrimonio en relación a las Captaciones	12.17 %			
RENTABILIDAD				
Rentabilidad sobre Patrimonio	15.51 %			
Rentabilidad sobre Activos	1.47 %			
Eficiencia	36.48 %			
CALIDAD DE ACTIVOS				
Cartera Vigente en relación a Cartera Bruta	99.36 %			
Cobertura de Cartera Crediticia en Riesgo	189.38 %			

1/ Cifras en miles de Dólares.

BANCO DE DESARROLLO RURAL, S. A.
AL 31 DE DICIEMBRE DE 2009
(Cifras en miles de Quetzales)

ACTIVO		TASAS DE INTERÉS PROMEDIO PONDERADAS	MONEDA NACIONAL	MONEDA EXTRANJERA
DISPONIBILIDADES	25,746,098	OPERACIONES ACTIVAS		
Caja	4,187,383	Préstamos	14.50 %	7.30 %
Banco Central	979,457	Documentos Descontados	.00 %	.00 %
Bancos del País	2,717,633	OPERACIONES PASIVAS		
Bancos del Exterior	79,693	Depósitos Monetarios	.91 %	.47 %
Cheques a Compensar	210,699	Depósitos de Ahorro	1.82 %	.94 %
Giros sobre el Exterior	187,712	Depósitos a Plazo	6.52 %	4.52 %
INVERSIONES	4,270,643	Bonos	8.87 %	.00 %
En Títulos-Valores para Negociación	-	Pagarés Financieros	.00 %	.00 %
En Títulos-Valores para la Venta	3,681,855	Obligaciones Subordinadas	.00 %	.00 %
En Títulos-Valores para su Vencimiento	556,885	Obligaciones Financieras con Restricciones	.00 %	.00 %
Operaciones de Reporto	38,000	Obligaciones Convertibles en Acciones	.00 %	.00 %
Certificados de Participación	-	ENCAJE LEGAL	MONEDA NACIONAL	MONEDA EXTRANJERA /1
Intereses Pagados en Compra de Valores	789	ENCAJE COMPUTABLE	2,938,108	13,900
SUMA	4,277,529	ENCAJE REQUERIDO	2,899,326	12,297
(-) Estimaciones por Valuación	6,886	POSICIÓN	38,782	1,603
CARTERA DE CRÉDITOS	15,991,727	CARTERA DE CRÉDITOS	MONEDA NACIONAL	MONEDA EXTRANJERA
Vigente	16,181,379	TOTAL DE CARTERA DE CRÉDITOS (BRUTA)	100.00 %	100.00 %
Vencidos	152,982	Vigente	98.98 %	99.72 %
SUMA	16,334,361	Vencidos en Proceso de Prórroga	.00 %	.00 %
(-) Estimaciones Por Valuación	342,634	Vencidos en Cobro Administrativo	.82 %	.17 %
PRODUCTOS FINANCIEROS POR COBRAR	229,218	Vencidos en Cobro Judicial	.21 %	.12 %
CUENTAS POR COBRAR (Neto)	83,620	Monto total de Cartera de Créditos (Bruta)	14,416,090	1,918,271
ACTIVOS REALIZABLES (Neto)	103,742	DEPÓSITOS	MONEDA NACIONAL	MONEDA EXTRANJERA
INVERSIONES PERMANENTES (Neto)	98,713	No. de Cuentas Depósitos Monetarios	900,925	4,440
OTRAS INVERSIONES (Neto)	39,775	Monto Depósitos Monetarios	8,540,892	297,296
SUCURSALES, CASA MATRIZ Y DEPARTAMENTOS	-	No. de Cuentas Depósitos de Ahorro	1,622,869	11,158
ADSCRITOS	-	Monto Depósitos de Ahorro	5,308,562	121,206
INMUEBLES Y MUEBLES (Neto)	505,668	No. de Cuentas Depósitos a Plazo	29,626	347
CARGOS DIFERIDOS (Neto)	235,610	Monto Depósitos a Plazo	5,867,775	287,972
PASIVO	22,620,187	No. de Cuentas a la Orden	166	1
OBLIGACIONES DEPOSITARIAS	20,520,364	Monto Depósitos a la Orden	44,013	1,286
Depósitos Monetarios	8,838,187	No. de Cuentas Depósitos con Restricciones	5,409	32
Depósitos de Ahorro	5,429,768	Monto Depósitos con Restricciones	50,770	590
Depósitos a Plazo	6,155,748	No. de Obligaciones Financieras	46	0
Depósitos a la Orden	45,300	Monto Obligaciones Financieras	326,530	0
Depósitos con Restricciones	51,360	POSICIÓN PATRIMONIAL		
CRÉDITOS OBTENIDOS	984,698	CAPITAL COMPUTABLE	3,230,157	
Del Banco Central	-	CAPITAL REQUERIDO	1,789,656	
De Instituciones Financieras Nacionales	9,000	POSICIÓN	1,440,501	
De Instituciones Financieras Extranjeras	975,698	INDICADORES FINANCIEROS		
Organismos Internacionales	-	LIQUIDEZ		
OBLIGACIONES FINANCIERAS	326,530	Encaje Computable en relación a los Depósitos		
GASTOS FINANCIEROS POR PAGAR	69,806	Moneda Nacional	14.83%	
CUENTAS POR PAGAR	475,310	Moneda Extranjera	16.39%	
PROVISIONES	55,896	Liquidez Inmediata	20.09%	
SUCURSALES, CASA MATRIZ Y DEPARTAMENTOS	-	SOLVENCIA		
ADSCRITOS	-	Patrimonio en relación a Activos	12.14 %	
OTRAS OBLIGACIONES	-	Patrimonio en relación a Cartera de Créditos	19.14 %	
CRÉDITOS DIFERIDOS	16,221	Patrimonio en relación a las Captaciones	14.99 %	
SUMA	22,448,826	RENTABILIDAD		
OTRAS CUENTAS ACREEDORAS	171,361	Rentabilidad sobre Patrimonio	22.14 %	
CAPITAL CONTABLE	3,125,911	Rentabilidad sobre Activos	2.69 %	
CAPITAL PAGADO	938,200	Eficiencia	41.65 %	
Capital Autorizado	1,500,000	CALIDAD DE ACTIVOS		
(-) Capital No Pagado	561,800	Cartera Vigente en relación a Cartera Bruta	99.06 %	
Casa Matriz, Capital Asignado	-	Cobertura de Cartera Crediticia en Riesgo	223.97 %	
APORTACIONES PERMANENTES	34,213			
RESERVA DE CAPITAL	1,005,724			
RESERVAS PARA ACTIVOS EXTRAORDINARIOS	-			
REVALUACIÓN DE ACTIVOS	32,204			
OBLIGACIONES SUBORDINADAS	413,651			
GANANCIAS Y PÉRDIDAS POR FUSIÓN	-			
VALUACIÓN DE ACTIVOS DE RECUPERACIÓN DUDOSA	-			
PROVISIÓN DE BENEFICIOS A EMPLEADOS	-			
AJUSTES AL IMPUESTO SOBRE LA RENTA	-			
GANANCIAS O PÉRDIDAS POR CAMBIOS EN EL VALOR DE	9,660			
MERCADO DE LAS INVERSIONES	-			
RESULTADOS DE EJERCICIOS ANTERIORES	78			
RESULTADOS DEL EJERCICIO	692,181			
TOTAL IGUAL A LA SUMA DEL ACTIVO	25,746,098			
ESTADO DE RESULTADOS				
PRODUCTOS FINANCIEROS	2,596,801			
GASTOS FINANCIEROS	865,332			
MARGEN POR INVERSIÓN	1,731,469			
PRODUCTOS POR SERVICIOS	237,500			
GASTOS POR SERVICIOS	98,696			
MARGEN POR SERVICIOS	138,805			
OTROS PRODUCTOS Y GASTOS DE OPERACIÓN				
Productos	106,968			
Gastos	40,525			
MARGEN OTROS PRODUCTOS Y GASTOS DE OPERACIÓN	66,444			
MARGEN OPERACIONAL BRUTO	1,936,718			
GASTOS DE ADMINISTRACIÓN	1,130,125			
MARGEN OPERACIONAL NETO	806,593			
PRODUCTOS Y GASTOS EXTRAORDINARIOS	11,363			
Productos Extraordinarios	15,437			
Gastos Extraordinarios	4,074			
PRODUCTOS Y GASTOS DE EJERCICIOS ANTERIORES	18,577			
Productos de Ejercicios Anteriores	22,165			
Gastos de Ejercicios Anteriores	3,588			
GANANCIA (PÉRDIDA) BRUTA	836,532			
IMPUESTO SOBRE LA RENTA	144,352			
GANANCIA (PÉRDIDA) NETA	692,181			

1/ Cifras en miles de Dólares.

BANCO NACIONAL, S. A.
AL 31 DE DICIEMBRE DE 2009
(Cifras en miles de Quetzales)

		TASAS DE INTERÉS PROMEDIO PONDERADAS	MONEDA NACIONAL	MONEDA EXTRANJERA
ACTIVO	3,596,031			
DISPONIBILIDADES	536,772	OPERACIONES ACTIVAS		
Caja	83,292	Préstamos	11.39 %	8.58 %
Banco Central	305,838	Documentos Descontados	.00 %	.00 %
Bancos del País	8,077	OPERACIONES PASIVAS		
Bancos del Exterior	84,165	Depósitos Monetarios	.92 %	1.57 %
Cheques a Compensar	52,463	Depósitos de Ahorro	2.15 %	2.80 %
Giros sobre el Exterior	2,937	Depósitos a Plazo	7.45 %	5.06 %
INVERSIONES	485,844	Bonos	7.04 %	.00 %
En Títulos-Valores para Negociación	-	Pagarés Financieros	.00 %	.00 %
En Títulos-Valores para la Venta	420,673	Obligaciones Subordinadas	.00 %	3.86 %
En Títulos-Valores para su Vencimiento	31,672	Obligaciones Financieras con Restricciones	.00 %	.00 %
Operaciones de Reporto	33,500	Obligaciones Convertibles en Acciones	.00 %	.00 %
Certificados de Participación	-			
Intereses Pagados en Compra de Valores	-			
SUMA	485,844	ENCAJE LEGAL	MONEDA NACIONAL	MONEDA EXTRANJERA /1
(-) Estimaciones por Valuación	-	ENCAJE COMPUTABLE	304,054	16,638
CARTERA DE CRÉDITOS	2,326,942	ENCAJE REQUERIDO	301,060	16,609
Vigente	2,337,091	POSICIÓN	2,993	30
Vencidos	49,177	CARTERA DE CRÉDITOS	MONEDA NACIONAL	MONEDA EXTRANJERA
SUMA	2,386,268	TOTAL DE CARTERA DE CRÉDITOS (BRUTA)	100.00 %	100.00 %
(-) Estimaciones Por Valuación	59,326	Vigente	97.38 %	98.94 %
PRODUCTOS FINANCIEROS POR COBRAR	9,262	Vencidos en Proceso de Prórroga	.00 %	.00 %
CUENTAS POR COBRAR (Neto)	9,171	Vencidos en Cobro Administrativo	.92 %	.00 %
ACTIVOS REALIZABLES (Neto)	30,726	Vencidos en Cobro Judicial	1.70 %	1.06 %
INVERSIONES PERMANENTES (Neto)	16,411	Monto total de Cartera de Créditos (Bruta)	1,526,079	860,189
OTRAS INVERSIONES (Neto)	843			
SUCURSALES, CASA MATRIZ Y DEPARTAMENTOS	-			
ADSCRITOS	-	DEPÓSITOS	MONEDA NACIONAL	MONEDA EXTRANJERA
INMUEBLES Y MUEBLES (Neto)	133,398	No. de Cuentas Depósitos Monetarios	21,448	2,176
CARGOS DIFERIDOS (Neto)	46,663	Monto Depósitos Monetarios	778,627	269,314
PASIVO	3,303,650	No. de Cuentas Depósitos de Ahorro	76,326	3,139
OBLIGACIONES DEPOSITARIAS	2,979,501	Monto Depósitos de Ahorro	422,377	182,753
Depósitos Monetarios	1,047,941	No. de Cuentas Depósitos a Plazo	2,334	337
Depósitos de Ahorro	605,130	Monto Depósitos a Plazo	849,688	467,871
Depósitos a Plazo	1,317,559	No. de Cuentas a la Orden	1,058	199
Depósitos a la Orden	6,016	Monto Depósitos a la Orden	3,285	2,731
Depósitos con Restricciones	2,855	No. de Cuentas Depósitos con Restricciones	2,301	30
CRÉDITOS OBTENIDOS	125,899	Monto Depósitos con Restricciones	2,654	202
Del Banco Central	-	No. de Obligaciones Financieras	222	0
De Instituciones Financieras Nacionales	-	Monto Obligaciones Financieras	31,428	0
De Instituciones Financieras Extranjeras	125,899	POSICIÓN PATRIMONIAL		
Organismos Internacionales	-	CAPITAL COMPUTABLE	353,933	
OBLIGACIONES FINANCIERAS	31,428	CAPITAL REQUERIDO	260,804	
GASTOS FINANCIEROS POR PAGAR	12,473	POSICIÓN	93,129	
CUENTAS POR PAGAR	83,607	INDICADORES FINANCIEROS		
PROVISIONES	3,013	LIQUIDEZ		
SUCURSALES, CASA MATRIZ Y DEPARTAMENTOS	-	Encaje Computable en relación a los Depósitos		
ADSCRITOS	-	Moneda Nacional	14.78%	
OTRAS OBLIGACIONES	50,126	Moneda Extranjera	15.06%	
CRÉDITOS DIFERIDOS	10,787	Liquidez Inmediata	17.83%	
SUMA	3,296,834	SOLVENCIA		
OTRAS CUENTAS ACREEDORAS	6,816	Patrimonio en relación a Activos	8.13%	
CAPITAL CONTABLE	292,381	Patrimonio en relación a Cartera de Créditos	12.25%	
CAPITAL PAGADO	217,737	Patrimonio en relación a las Captaciones	9.71%	
Capital Autorizado	300,000	RENTABILIDAD		
(-) Capital No Pagado	82,263	Rentabilidad sobre Patrimonio	11.22%	
Casa Matriz, Capital Asignado	-	Rentabilidad sobre Activos	.91%	
APORTACIONES PERMANENTES	-	Eficiencia	22.23%	
RESERVA DE CAPITAL	60,119	CALIDAD DE ACTIVOS		
RESERVAS PARA ACTIVOS EXTRAORDINARIOS	-	Cartera Vigente en relación a Cartera Bruta	97.94%	
REVALUACIÓN DE ACTIVOS	16,476	Cobertura de Cartera Crediticia en Riesgo	120.64%	
OBLIGACIONES SUBORDINADAS	-			
GANANCIAS Y PÉRDIDAS POR FUSIÓN	-			
VALUACIÓN DE ACTIVOS DE RECUPERACIÓN DUDOSA	34,747			
PROVISIÓN DE BENEFICIOS A EMPLEADOS	-			
AJUSTES AL IMPUESTO SOBRE LA RENTA	-			
GANANCIAS O PÉRDIDAS POR CAMBIOS EN EL VALOR DE	-			
MERCADO DE LAS INVERSIONES	-			
RESULTADOS DE EJERCICIOS ANTERIORES	-			
RESULTADOS DEL EJERCICIO	32,797			
TOTAL IGUAL A LA SUMA DEL ACTIVO	3,596,031			
ESTADO DE RESULTADOS				
PRODUCTOS FINANCIEROS	305,891			
GASTOS FINANCIEROS	128,325			
MARGEN POR INVERSIÓN	177,567			
PRODUCTOS POR SERVICIOS	32,895			
GASTOS POR SERVICIOS	1,310			
MARGEN POR SERVICIOS	31,585			
OTROS PRODUCTOS Y GASTOS DE OPERACIÓN				
Productos	17,085			
Gastos	22,808			
MARGEN OTROS PRODUCTOS Y GASTOS DE OPERACIÓN	-5,723			
MARGEN OPERACIONAL BRUTO	203,429			
GASTOS DE ADMINISTRACIÓN	158,197			
MARGEN OPERACIONAL NETO	45,231			
PRODUCTOS Y GASTOS EXTRAORDINARIOS	-599			
Productos Extraordinarios	2,584			
Gastos Extraordinarios	3,184			
PRODUCTOS Y GASTOS DE EJERCICIOS ANTERIORES	-7			
Productos de Ejercicios Anteriores	114			
Gastos de Ejercicios Anteriores	121			
GANANCIA (PÉRDIDA) BRUTA	44,624			
IMPUESTO SOBRE LA RENTA	11,828			
GANANCIA (PÉRDIDA) NETA	32,797			

1/ Cifras en miles de Dólares.

BANCO REFORMADOR, S. A.
AL 31 DE DICIEMBRE DE 2009
(Cifras en miles de Quetzales)

		TASAS DE INTERÉS PROMEDIO PONDERADAS	MONEDA NACIONAL	MONEDA EXTRANJERA
ACTIVO	7,762,704			
DISPONIBILIDADES	1,245,211	OPERACIONES ACTIVAS		
Caja	134,155	Préstamos	10.44 %	8.81 %
Banco Central	691,559	Documentos Descontados	11.82 %	8.85 %
Bancos del País	116,364	OPERACIONES PASIVAS		
Bancos del Exterior	189,215	Depósitos Monetarios	.93 %	.94 %
Cheques a Compensar	113,500	Depósitos de Ahorro	1.65 %	1.11 %
Giros sobre el Exterior	418	Depósitos a Plazo	7.46 %	5.15 %
INVERSIONES	1,605,137	Bonos	.00 %	.00 %
En Títulos-Valores para Negociación	-	Pagarés Financieros	.00 %	.00 %
En Títulos-Valores para la Venta	-	Obligaciones Subordinadas	.00 %	.00 %
En Títulos-Valores para su Vencimiento	1,578,168	Obligaciones Financieras con Restricciones	.00 %	.00 %
Operaciones de Reporto	30,000	Obligaciones Convertibles en Acciones	.00 %	.00 %
Certificados de Participación	-			
Intereses Pagados en Compra de Valores	-			
SUMA	1,608,168	ENCAJE LEGAL	MONEDA NACIONAL	MONEDA EXTRANJERA /1
(-) Estimaciones por Valuación	3,031	ENCAJE COMPUTABLE	746,152	18,431
CARTERA DE CRÉDITOS	4,544,644	ENCAJE REQUERIDO	740,525	18,094
Vigente	4,521,389	POSICIÓN	5,627	337
Vencidos	144,820	CARTERA DE CRÉDITOS	MONEDA NACIONAL	MONEDA EXTRANJERA
SUMA	4,666,209	TOTAL DE CARTERA DE CRÉDITOS (BRUTA)	100.00 %	100.00 %
(-) Estimaciones Por Valuación	121,585	Vigente	96.69 %	97.34 %
PRODUCTOS FINANCIEROS POR COBRAR	50,014	Vencidos en Proceso de Prórroga	1.58 %	1.80 %
CUENTAS POR COBRAR (Neto)	45,256	Vencidos en Cobro Administrativo	.62 %	.38 %
ACTIVOS REALIZABLES (Neto)	5,304	Vencidos en Cobro Judicial	1.11 %	.48 %
INVERSIONES PERMANENTES (Neto)	53,655	Monto total de Cartera de Créditos (Bruta)	3,172,951	1,493,257
OTRAS INVERSIONES (Neto)	8,315			
SUCURSALES, CASA MATRIZ Y DEPARTAMENTOS	-			
ADSCRITOS	-	DEPÓSITOS	MONEDA NACIONAL	MONEDA EXTRANJERA
INMUEBLES Y MUEBLES (Neto)	172,722	No. de Cuentas Depósitos Monetarios	90,639	4,294
CARGOS DIFERIDOS (Neto)	32,445	Monto Depósitos Monetarios	1,751,526	332,537
PASIVO	6,969,333	No. de Cuentas Depósitos de Ahorro	181,030	6,660
OBLIGACIONES DEPOSITARIAS	6,228,015	Monto Depósitos de Ahorro	1,019,289	121,909
Depósitos Monetarios	2,084,063	No. de Cuentas Depósitos a Plazo	6,171	683
Depósitos de Ahorro	1,141,198	Monto Depósitos a Plazo	2,372,385	609,016
Depósitos a Plazo	2,981,402	No. de Cuentas a la Orden	168	0
Depósitos a la Orden	6,872	Monto Depósitos a la Orden	6,872	0
Depósitos con Restricciones	14,481	No. de Cuentas Depósitos con Restricciones	6,417	140
CRÉDITOS OBTENIDOS	572,040	Monto Depósitos con Restricciones	13,631	850
Del Banco Central	-	No. de Obligaciones Financieras	0	0
De Instituciones Financieras Nacionales	-	Monto Obligaciones Financieras	0	0
De Instituciones Financieras Extranjeras	572,040	POSICIÓN PATRIMONIAL		
Organismos Internacionales	-	CAPITAL COMPUTABLE	825,503	
OBLIGACIONES FINANCIERAS	-	CAPITAL REQUERIDO	509,926	
GASTOS FINANCIEROS POR PAGAR	23,432	POSICIÓN	315,577	
CUENTAS POR PAGAR	112,410	INDICADORES FINANCIEROS		
PROVISIONES	1,799	LIQUIDEZ		
SUCURSALES, CASA MATRIZ Y DEPARTAMENTOS	-	Encaje Computable en relación a los Depósitos		
ADSCRITOS	-	Moneda Nacional	14.45%	
OTRAS OBLIGACIONES	-	Moneda Extranjera	14.47%	
CRÉDITOS DIFERIDOS	3,832	Liquidez Inmediata	19.99 %	
SUMA	6,941,529	SOLVENCIA		
OTRAS CUENTAS ACREEDORAS	27,804	Patrimonio en relación a Activos	10.22 %	
CAPITAL CONTABLE	793,371	Patrimonio en relación a Cartera de Créditos	17.00 %	
CAPITAL PAGADO	392,500	Patrimonio en relación a las Captaciones	12.74 %	
Capital Autorizado	800,000	RENTABILIDAD		
(-) Capital No Pagado	407,500	Rentabilidad sobre Patrimonio	13.95 %	
Casa Matriz, Capital Asignado	-	Rentabilidad sobre Activos	1.43 %	
APORTACIONES PERMANENTES	-	Eficiencia	37.55 %	
RESERVA DE CAPITAL	190,251	CALIDAD DE ACTIVOS		
RESERVAS PARA ACTIVOS EXTRAORDINARIOS	-	Cartera Vigente en relación a Cartera Bruta	96.90 %	
REVALUACIÓN DE ACTIVOS	-	Cobertura de Cartera Crediticia en Riesgo	83.94 %	
OBLIGACIONES SUBORDINADAS	112,554			
GANANCIAS Y PÉRDIDAS POR FUSIÓN	-			
VALUACIÓN DE ACTIVOS DE RECUPERACIÓN DUDOSA	12,590			
PROVISIÓN DE BENEFICIOS A EMPLEADOS	-			
AJUSTES AL IMPUESTO SOBRE LA RENTA	-			
GANANCIAS O PÉRDIDAS POR CAMBIOS EN EL VALOR DE	-			
MERCADO DE LAS INVERSIONES	-			
RESULTADOS DE EJERCICIOS ANTERIORES	-			
RESULTADOS DEL EJERCICIO	110,656			
TOTAL IGUAL A LA SUMA DEL ACTIVO	7,762,704			
ESTADO DE RESULTADOS				
PRODUCTOS FINANCIEROS	630,848			
GASTOS FINANCIEROS	303,620			
MARGEN POR INVERSIÓN	327,228			
PRODUCTOS POR SERVICIOS	31,198			
GASTOS POR SERVICIOS	2,892			
MARGEN POR SERVICIOS	28,305			
OTROS PRODUCTOS Y GASTOS DE OPERACIÓN				
Productos	46,004			
Gastos	62,667			
MARGEN OTROS PRODUCTOS Y GASTOS DE OPERACIÓN	-16,663			
MARGEN OPERACIONAL BRUTO	338,870			
GASTOS DE ADMINISTRACIÓN	211,608			
MARGEN OPERACIONAL NETO	127,262			
PRODUCTOS Y GASTOS EXTRAORDINARIOS	4,971			
Productos Extraordinarios	5,141			
Gastos Extraordinarios	170			
PRODUCTOS Y GASTOS DE EJERCICIOS ANTERIORES	-121			
Productos de Ejercicios Anteriores	456			
Gastos de Ejercicios Anteriores	577			
GANANCIA (PÉRDIDA) BRUTA	132,112			
IMPUESTO SOBRE LA RENTA	21,456			
GANANCIA (PÉRDIDA) NETA	110,656			

1/ Cifras en miles de Dólares.

VIVIBANCO, S. A.
AL 31 DE DICIEMBRE DE 2009
(Cifras en miles de Quetzales)

ACTIVO	338,327	TASAS DE INTERÉS PROMEDIO PONDERADAS	MONEDA NACIONAL	MONEDA EXTRANJERA
DISPONIBILIDADES	44,835	OPERACIONES ACTIVAS		
Caja	2,841	Préstamos	11.90 %	9.22 %
Banco Central	34,462	Documentos Descontados	.00 %	.00 %
Bancos del País	5,679	OPERACIONES PASIVAS		
Bancos del Exterior	542	Depósitos Monetarios	3.05 %	.00 %
Cheques a Compensar	1,311	Depósitos de Ahorro	4.16 %	.65 %
Giros sobre el Exterior	-	Depósitos a Plazo	7.65 %	.00 %
INVERSIONES	229,767	Bonos	.00 %	.00 %
En Títulos-Valores para Negociación	-	Pagarés Financieros	.00 %	.00 %
En Títulos-Valores para la Venta	209,727	Obligaciones Subordinadas	.00 %	.00 %
En Títulos-Valores para su Vencimiento	24,194	Obligaciones Financieras con Restricciones	.00 %	.00 %
Operaciones de Reporto	-	Obligaciones Convertibles en Acciones	.00 %	.00 %
Certificados de Participación	-			
Intereses Pagados en Compra de Valores	-			
SUMA	233,921	ENCAJE LEGAL	MONEDA NACIONAL	MONEDA EXTRANJERA /1
(-) Estimaciones por Valuación	4,154	ENCAJE COMPUTABLE	24,919	74
CARTERA DE CRÉDITOS	16,237	ENCAJE REQUERIDO	23,367	33
Vigente	16,419	POSICIÓN	1,552	41
Vencidos	118	CARTERA DE CRÉDITOS	MONEDA NACIONAL	MONEDA EXTRANJERA
SUMA	16,537	TOTAL DE CARTERA DE CRÉDITOS (BRUTA)	100.00 %	100.00 %
(-) Estimaciones Por Valuación	300	Vigente	97.85 %	100.00 %
PRODUCTOS FINANCIEROS POR COBRAR	11,601	Vencidos en Proceso de Prórroga	.00 %	.00 %
CUENTAS POR COBRAR (Neto)	8,622	Vencidos en Cobro Administrativo	.64 %	.00 %
ACTIVOS REALIZABLES (Neto)	11,954	Vencidos en Cobro Judicial	1.51 %	.00 %
INVERSIONES PERMANENTES (Neto)	576	Monto total de Cartera de Créditos (Bruta)	5,496	11,041
OTRAS INVERSIONES (Neto)	935			
SUCURSALES, CASA MATRIZ Y DEPARTAMENTOS	-	DEPÓSITOS	MONEDA NACIONAL	MONEDA EXTRANJERA
ADSCRITOS	-	No. de Cuentas Depósitos Monetarios	3,537	0
INMUEBLES Y MUEBLES (Neto)	12,264	Monto Depósitos Monetarios	59,224	0
CARGOS DIFERIDOS (Neto)	1,537	No. de Cuentas Depósitos de Ahorro	32,108	94
PASIVO	256,632	Monto Depósitos de Ahorro	46,949	1,688
OBLIGACIONES DEPOSITARIAS	167,068	No. de Cuentas Depósitos a Plazo	204	0
Depósitos Monetarios	59,224	Monto Depósitos a Plazo	58,968	0
Depósitos de Ahorro	48,636	No. de Cuentas a la Orden	28	0
Depósitos a Plazo	58,968	Monto Depósitos a la Orden	43	0
Depósitos a la Orden	43	No. de Cuentas Depósitos con Restricciones	414	1
Depósitos con Restricciones	197	Monto Depósitos con Restricciones	189	8
CRÉDITOS OBTENIDOS	43,652	No. de Obligaciones Financieras	0	0
Del Banco Central	-	Monto Obligaciones Financieras	0	0
De Instituciones Financieras Nacionales	-	POSICIÓN PATRIMONIAL		
De Instituciones Financieras Extranjeras	43,652	CAPITAL COMPUTABLE	81,995	
Organismos Internacionales	-	CAPITAL REQUERIDO	24,063	
OBLIGACIONES FINANCIERAS	-	POSICIÓN	57,932	
GASTOS FINANCIEROS POR PAGAR	639	INDICADORES FINANCIEROS		
CUENTAS POR PAGAR	18,679	LIQUIDEZ		
PROVISIONES	1,883	Encaje Computable en relación a los Depósitos		
SUCURSALES, CASA MATRIZ Y DEPARTAMENTOS	-	Moneda Nacional	15.07%	
ADSCRITOS	-	Moneda Extranjera	36.37%	
OTRAS OBLIGACIONES	-	Liquidez Inmediata	26.84 %	
CRÉDITOS DIFERIDOS	118	SOLVENCIA		
SUMA	232,038	Patrimonio en relación a Activos	24.15 %	
OTRAS CUENTAS ACREEDORAS	24,593	Patrimonio en relación a Cartera de Créditos	494.02 %	
CAPITAL CONTABLE	81,695	Patrimonio en relación a las Captaciones	48.90 %	
CAPITAL PAGADO	63,163	RENTABILIDAD		
Capital Autorizado	200,000	Rentabilidad sobre Patrimonio	12.87 %	
(-) Capital No Pagado	136,837	Rentabilidad sobre Activos	3.11 %	
Casa Matriz, Capital Asignado	-	Eficiencia	29.69 %	
APORTACIONES PERMANENTES	-	CALIDAD DE ACTIVOS		
RESERVA DE CAPITAL	7,879	Cartera Vigente en relación a Cartera Bruta	99.29 %	
RESERVAS PARA ACTIVOS EXTRAORDINARIOS	-	Cobertura de Cartera Crediticia en Riesgo	253.83 %	
REVALUACIÓN DE ACTIVOS	442			
OBLIGACIONES SUBORDINADAS	-			
GANANCIAS Y PÉRDIDAS POR FUSIÓN	-			
VALUACIÓN DE ACTIVOS DE RECUPERACIÓN DUDOSA	300			
PROVISIÓN DE BENEFICIOS A EMPLEADOS	-			
AJUSTES AL IMPUESTO SOBRE LA RENTA	-			
GANANCIAS O PÉRDIDAS POR CAMBIOS EN EL VALOR DE	-			
MERCADO DE LAS INVERSIONES	-			
RESULTADOS DE EJERCICIOS ANTERIORES	-			
RESULTADOS DEL EJERCICIO	10,511			
TOTAL IGUAL A LA SUMA DEL ACTIVO	338,327			
ESTADO DE RESULTADOS				
PRODUCTOS FINANCIEROS	47,297			
GASTOS FINANCIEROS	12,900			
MARGEN POR INVERSIÓN	34,398			
PRODUCTOS POR SERVICIOS	2,741			
GASTOS POR SERVICIOS	-			
MARGEN POR SERVICIOS	2,741			
OTROS PRODUCTOS Y GASTOS DE OPERACIÓN				
Productos	273			
Gastos	-			
MARGEN OTROS PRODUCTOS Y GASTOS DE OPERACIÓN	273			
MARGEN OPERACIONAL BRUTO	37,411			
GASTOS DE ADMINISTRACIÓN	26,305			
MARGEN OPERACIONAL NETO	11,106			
PRODUCTOS Y GASTOS EXTRAORDINARIOS	503			
Productos Extraordinarios	1,918			
Gastos Extraordinarios	1,415			
PRODUCTOS Y GASTOS DE EJERCICIOS ANTERIORES	214			
Productos de Ejercicios Anteriores	220			
Gastos de Ejercicios Anteriores	7			
GANANCIA (PÉRDIDA) BRUTA	11,822			
IMPUESTO SOBRE LA RENTA	1,311			
GANANCIA (PÉRDIDA) NETA	10,511			

1/ Cifras en miles de Dólares.

BANCO AMERICANO, S. A.
AL 31 DE DICIEMBRE DE 2009
(Cifras en miles de Quetzales)

ACTIVO	305,204	TASAS DE INTERÉS PROMEDIO PONDERADAS	MONEDA NACIONAL	MONEDA EXTRANJERA
DISPONIBILIDADES	61,083	OPERACIONES ACTIVAS		
Caja	817	Préstamos	11.45 %	10.08 %
Banco Central	28,259	Documentos Descontados	12.50 %	.00 %
Bancos del País	23,580	OPERACIONES PASIVAS		
Bancos del Exterior	4,626	Depósitos Monetarios	.01 %	.00 %
Cheques a Compensar	3,801	Depósitos de Ahorro	4.35 %	3.03 %
Giros sobre el Exterior	-	Depósitos a Plazo	4.04 %	5.57 %
INVERSIONES	29,357	Bonos	7.56 %	5.71 %
En Títulos-Valores para Negociación	-	Pagarés Financieros	.00 %	.00 %
En Títulos-Valores para la Venta	10,469	Obligaciones Subordinadas	.00 %	.00 %
En Títulos-Valores para su Vencimiento	18,876	Obligaciones Financieras con Restricciones	.00 %	.00 %
Operaciones de Reporto	-	Obligaciones Convertibles en Acciones	.00 %	.00 %
Certificados de Participación	-			
Intereses Pagados en Compra de Valores	11			
SUMA	29,357	ENCAJE LEGAL	MONEDA NACIONAL	MONEDA EXTRANJERA /1
(-) Estimaciones por Valuación	-	ENCAJE COMPUTABLE	12,185	1,307
CARTERA DE CRÉDITOS	176,587	ENCAJE REQUERIDO	10,455	904
Vigente	177,199	POSICIÓN	1,729	403
Vencidos	2,859	CARTERA DE CRÉDITOS	MONEDA NACIONAL	MONEDA EXTRANJERA
SUMA	180,058	TOTAL DE CARTERA DE CRÉDITOS (BRUTA)	100.00 %	100.00 %
(-) Estimaciones Por Valuación	3,471	Vigente	97.93 %	99.14 %
PRODUCTOS FINANCIEROS POR COBRAR	1,179	Vencidos en Proceso de Prórroga	.27 %	.03 %
CUENTAS POR COBRAR (Neto)	22,326	Vencidos en Cobro Administrativo	.57 %	.83 %
ACTIVOS REALIZABLES (Neto)	988	Vencidos en Cobro Judicial	1.23 %	.00 %
INVERSIONES PERMANENTES (Neto)	371	Monto total de Cartera de Créditos (Bruta)	108,042	72,016
OTRAS INVERSIONES (Neto)	12,476			
SUCURSALES, CASA MATRIZ Y DEPARTAMENTOS	-			
ADSCRITOS	-	DEPÓSITOS	MONEDA NACIONAL	MONEDA EXTRANJERA
INMUEBLES Y MUEBLES (Neto)	599	No. de Cuentas Depósitos Monetarios	547	160
CARGOS DIFERIDOS (Neto)	237	Monto Depósitos Monetarios	17,854	9,793
PASIVO	247,864	No. de Cuentas Depósitos de Ahorro	297	73
OBLIGACIONES DEPOSITARIAS	117,000	Monto Depósitos de Ahorro	12,723	10,767
Depósitos Monetarios	27,647	No. de Cuentas Depósitos a Plazo	39	34
Depósitos de Ahorro	23,490	Monto Depósitos a Plazo	32,743	32,940
Depósitos a Plazo	65,683	No. de Cuentas a la Orden	1	0
Depósitos a la Orden	5	Monto Depósitos a la Orden	5	0
Depósitos con Restricciones	176	No. de Cuentas Depósitos con Restricciones	33	0
CRÉDITOS OBTENIDOS	7,704	Monto Depósitos con Restricciones	176	0
Del Banco Central	-	No. de Obligaciones Financieras	28	31
De Instituciones Financieras Nacionales	-	Monto Obligaciones Financieras	42,890	72,433
De Instituciones Financieras Extranjeras	7,704	POSICIÓN PATRIMONIAL		
Organismos Internacionales	-	CAPITAL COMPUTABLE	56,280	
OBLIGACIONES FINANCIERAS	115,323	CAPITAL REQUERIDO	22,328	
GASTOS FINANCIEROS POR PAGAR	808	POSICIÓN	33,952	
CUENTAS POR PAGAR	5,498	INDICADORES FINANCIEROS		
PROVISIONES	340	LIQUIDEZ		
SUCURSALES, CASA MATRIZ Y DEPARTAMENTOS	-	Encaje Computable en relación a los Depósitos		
ADSCRITOS	-	Moneda Nacional	19.19%	
OTRAS OBLIGACIONES	-	Moneda Extranjera	20.41%	
CRÉDITOS DIFERIDOS	12	Liquidez Inmediata	26.29%	
SUMA	246,685	SOLVENCIA		
OTRAS CUENTAS ACREEDORAS	1,179	Patrimonio en relación a Activos	18.79%	
CAPITAL CONTABLE	57,340	Patrimonio en relación a Cartera de Créditos	31.85%	
CAPITAL PAGADO	25,000	Patrimonio en relación a las Captaciones	24.68%	
Capital Autorizado	200,000	RENTABILIDAD		
(-) Capital No Pagado	175,000	Rentabilidad sobre Patrimonio	16.60%	
Casa Matriz, Capital Asignado	-	Rentabilidad sobre Activos	3.12%	
APORTACIONES PERMANENTES	-	Eficiencia	55.48%	
RESERVA DE CAPITAL	14,573	CALIDAD DE ACTIVOS		
RESERVAS PARA ACTIVOS EXTRAORDINARIOS	-	Cartera Vigente en relación a Cartera Bruta	98.41%	
REVALUACIÓN DE ACTIVOS	-	Cobertura de Cartera Crediticia en Riesgo	121.38%	
OBLIGACIONES SUBORDINADAS	-			
GANANCIAS Y PÉRDIDAS POR FUSIÓN	-			
VALUACIÓN DE ACTIVOS DE RECUPERACIÓN DUDOSA	2,789			
PROVISIÓN DE BENEFICIOS A EMPLEADOS	-			
AJUSTES AL IMPUESTO SOBRE LA RENTA	-			
GANANCIAS O PÉRDIDAS POR CAMBIOS EN EL VALOR DE	819			
MERCADO DE LAS INVERSIONES	-			
RESULTADOS DE EJERCICIOS ANTERIORES	10,220			
RESULTADOS DEL EJERCICIO	9,516			
TOTAL IGUAL A LA SUMA DEL ACTIVO	305,204			
ESTADO DE RESULTADOS				
PRODUCTOS FINANCIEROS	28,686			
GASTOS FINANCIEROS	13,256			
MARGEN POR INVERSIÓN	15,430			
PRODUCTOS POR SERVICIOS	768			
GASTOS POR SERVICIOS	415			
MARGEN POR SERVICIOS	352			
OTROS PRODUCTOS Y GASTOS DE OPERACIÓN				
Productos	1,910			
Gastos	401			
MARGEN OTROS PRODUCTOS Y GASTOS DE OPERACIÓN	1,509			
MARGEN OPERACIONAL BRUTO	17,292			
GASTOS DE ADMINISTRACIÓN	7,698			
MARGEN OPERACIONAL NETO	9,594			
PRODUCTOS Y GASTOS EXTRAORDINARIOS	1,305			
Productos Extraordinarios	1,305			
Gastos Extraordinarios	-			
PRODUCTOS Y GASTOS DE EJERCICIOS ANTERIORES	41			
Productos de Ejercicios Anteriores	88			
Gastos de Ejercicios Anteriores	47			
GANANCIA (PÉRDIDA) BRUTA	10,941			
IMPUESTO SOBRE LA RENTA	1,424			
GANANCIA (PÉRDIDA) NETA	9,516			

1/ Cifras en miles de Dólares.

BANCO PROMERICA, S. A.
AL 31 DE DICIEMBRE DE 2009
(Cifras en miles de Quetzales)

ACTIVO	1,179,942	TASAS DE INTERÉS PROMEDIO PONDERADAS	MONEDA NACIONAL	MONEDA EXTRANJERA
DISPONIBILIDADES	255,976	OPERACIONES ACTIVAS		
Caja	29,736	Préstamos	30.67 %	11.80 %
Banco Central	119,962	Documentos Descontados	20.00 %	11.78 %
Bancos del País	24,184	OPERACIONES PASIVAS		
Bancos del Exterior	63,004	Depósitos Monetarios	.78 %	2.17 %
Cheques a Compensar	19,091	Depósitos de Ahorro	3.81 %	1.56 %
Giros sobre el Exterior	-	Depósitos a Plazo	9.70 %	6.29 %
INVERSIONES	149,034	Bonos	.00 %	.00 %
En Títulos-Valores para Negociación	-	Pagarés Financieros	.00 %	.00 %
En Títulos-Valores para la Venta	149,034	Obligaciones Subordinadas	.00 %	.00 %
En Títulos-Valores para su Vencimiento	-	Obligaciones Financieras con Restricciones	.00 %	.00 %
Operaciones de Reporto	-	Obligaciones Convertibles en Acciones	.00 %	.00 %
Certificados de Participación	-			
Intereses Pagados en Compra de Valores	-			
SUMA	149,034	ENCAJE LEGAL	MONEDA NACIONAL	MONEDA EXTRANJERA /1
(-) Estimaciones por Valuación	-	ENCAJE COMPUTABLE	104,237	7,076
CARTERA DE CRÉDITOS	695,655	ENCAJE REQUERIDO	102,831	4,447
Vigente	689,275	POSICIÓN	1,407	2,629
Vencidos	27,903	CARTERA DE CRÉDITOS	MONEDA NACIONAL	MONEDA EXTRANJERA
SUMA	717,177	TOTAL DE CARTERA DE CRÉDITOS (BRUTA)	100.00 %	100.00 %
(-) Estimaciones Por Valuación	21,523	Vigente	95.68 %	98.83 %
PRODUCTOS FINANCIEROS POR COBRAR	5,893	Vencidos en Proceso de Prórroga	.00 %	.00 %
CUENTAS POR COBRAR (Neto)	40,564	Vencidos en Cobro Administrativo	2.18 %	.16 %
ACTIVOS REALIZABLES (Neto)	-	Vencidos en Cobro Judicial	2.13 %	1.01 %
INVERSIONES PERMANENTES (Neto)	584	Monto total de Cartera de Créditos (Bruta)	619,702	97,476
OTRAS INVERSIONES (Neto)	-			
SUCURSALES, CASA MATRIZ Y DEPARTAMENTOS	-			
ADSCRITOS	-			
INMUEBLES Y MUEBLES (Neto)	23,364			
CARGOS DIFERIDOS (Neto)	8,874			
PASIVO	1,084,734	DEPÓSITOS	MONEDA NACIONAL	MONEDA EXTRANJERA
OBLIGACIONES DEPOSITARIAS	957,548	No. de Cuentas Depósitos Monetarios	9,587	607
Depósitos Monetarios	157,232	Monto Depósitos Monetarios	87,698	69,534
Depósitos de Ahorro	65,746	No. de Cuentas Depósitos de Ahorro	51,905	290
Depósitos a Plazo	733,895	Monto Depósitos de Ahorro	30,559	35,187
Depósitos a la Orden	53	No. de Cuentas Depósitos a Plazo	1,269	200
Depósitos con Restricciones	621	Monto Depósitos a Plazo	602,431	131,465
CRÉDITOS OBTENIDOS	62,056	No. de Cuentas a la Orden	398	9
Del Banco Central	-	Monto Depósitos a la Orden	47	6
De Instituciones Financieras Nacionales	15,000	No. de Cuentas Depósitos con Restricciones	329	5
De Instituciones Financieras Extranjeras	47,056	Monto Depósitos con Restricciones	492	129
Organismos Internacionales	-	No. de Obligaciones Financieras	0	0
OBLIGACIONES FINANCIERAS	-	Monto Obligaciones Financieras	0	0
GASTOS FINANCIEROS POR PAGAR	6,751	POSICIÓN PATRIMONIAL		
CUENTAS POR PAGAR	40,312	CAPITAL COMPUTABLE	110,248	
PROVISIONES	2,301	CAPITAL REQUERIDO	87,004	
SUCURSALES, CASA MATRIZ Y DEPARTAMENTOS	-	POSICIÓN	23,244	
ADSCRITOS	-	INDICADORES FINANCIEROS		
OTRAS OBLIGACIONES	-	LIQUIDEZ		
CRÉDITOS DIFERIDOS	10,212	Encaje Computable en relación a los Depósitos		
SUMA	1,079,181	Moneda Nacional	14.45%	
OTRAS CUENTAS ACREEDORAS	5,553	Moneda Extranjera	25.01%	
CAPITAL CONTABLE	95,208	Liquidez Inmediata	26.73 %	
CAPITAL PAGADO	68,000	SOLVENCIA		
Capital Autorizado	100,000	Patrimonio en relación a Activos	8.07 %	
(-) Capital No Pagado	32,000	Patrimonio en relación a Cartera de Créditos	13.28 %	
Casa Matriz, Capital Asignado	-	Patrimonio en relación a las Captaciones	9.94 %	
APORTACIONES PERMANENTES	-	RENTABILIDAD		
RESERVA DE CAPITAL	2,827	Rentabilidad sobre Patrimonio	18.18 %	
RESERVAS PARA ACTIVOS EXTRAORDINARIOS	-	Rentabilidad sobre Activos	1.47 %	
REVALUACIÓN DE ACTIVOS	-	Eficiencia	16.02 %	
OBLIGACIONES SUBORDINADAS	-	CALIDAD DE ACTIVOS		
GANANCIAS Y PÉRDIDAS POR FUSIÓN	-	Cartera Vigente en relación a Cartera Bruta	96.11 %	
VALUACIÓN DE ACTIVOS DE RECUPERACIÓN DUDOSA	-	Cobertura de Cartera Crediticia en Riesgo	77.13 %	
PROVISIÓN DE BENEFICIOS A EMPLEADOS	-			
AJUSTES AL IMPUESTO SOBRE LA RENTA	-			
GANANCIAS O PÉRDIDAS POR CAMBIOS EN EL VALOR DE	-			
MERCADO DE LAS INVERSIONES	-			
RESULTADOS DE EJERCICIOS ANTERIORES	7,075			
RESULTADOS DEL EJERCICIO	17,306			
TOTAL IGUAL A LA SUMA DEL ACTIVO	1,179,942			
ESTADO DE RESULTADOS				
PRODUCTOS FINANCIEROS	245,040			
GASTOS FINANCIEROS	63,505			
MARGEN POR INVERSIÓN	181,534			
PRODUCTOS POR SERVICIOS	1,558			
GASTOS POR SERVICIOS	26,267			
MARGEN POR SERVICIOS	-24,709			
OTROS PRODUCTOS Y GASTOS DE OPERACIÓN				
Productos	4,919			
Gastos	34,106			
MARGEN OTROS PRODUCTOS Y GASTOS DE OPERACIÓN	-29,187			
MARGEN OPERACIONAL BRUTO	127,638			
GASTOS DE ADMINISTRACIÓN	107,186			
MARGEN OPERACIONAL NETO	20,452			
PRODUCTOS Y GASTOS EXTRAORDINARIOS	2,390			
Productos Extraordinarios	2,394			
Gastos Extraordinarios	4			
PRODUCTOS Y GASTOS DE EJERCICIOS ANTERIORES	2,131			
Productos de Ejercicios Anteriores	2,238			
Gastos de Ejercicios Anteriores	107			
GANANCIA (PÉRDIDA) BRUTA	24,974			
IMPUESTO SOBRE LA RENTA	7,668			
GANANCIA (PÉRDIDA) NETA	17,306			

1/ Cifras en miles de Dólares.

BANCO DE INTERÉS PROMEDIO PONDERADAS
AL 31 DE DICIEMBRE DE 2009
(Cifras en miles de Quetzales)

ACTIVO	578,883	TASAS DE INTERÉS PROMEDIO PONDERADAS	MONEDA NACIONAL	MONEDA EXTRANJERA
DISPONIBILIDADES	99,380	OPERACIONES ACTIVAS		
Caja	17,962	Préstamos	36.60 %	.00 %
Banco Central	53,265	Documentos Descontados	.00 %	.00 %
Bancos del País	20,419	OPERACIONES PASIVAS		
Bancos del Exterior	483	Depósitos Monetarios	.00 %	.00 %
Cheques a Compensar	1,207	Depósitos de Ahorro	2.94 %	2.59 %
Giros sobre el Exterior	6,044	Depósitos a Plazo	9.16 %	4.01 %
INVERSIONES	48,633	Bonos	.00 %	.00 %
En Títulos-Valores para Negociación	-	Pagarés Financieros	.00 %	.00 %
En Títulos-Valores para la Venta	48,633	Obligaciones Subordinadas	.00 %	5.31 %
En Títulos-Valores para su Vencimiento	-	Obligaciones Financieras con Restricciones	.00 %	.00 %
Operaciones de Reporto	-	Obligaciones Convertibles en Acciones	.00 %	.00 %
Certificados de Participación	-			
Intereses Pagados en Compra de Valores	-			
SUMA	48,633			
(-) Estimaciones por Valuación	-	ENCAJE LEGAL	MONEDA NACIONAL	MONEDA EXTRANJERA /1
CARTERA DE CRÉDITOS	363,623	ENCAJE COMPUTABLE	68,885	806
Vigente	356,730	ENCAJE REQUERIDO	67,325	84
Vencidos	27,766	POSICIÓN	1,559	722
SUMA	384,496	CARTERA DE CRÉDITOS	MONEDA NACIONAL	MONEDA EXTRANJERA
(-) Estimaciones Por Valuación	20,872	TOTAL DE CARTERA DE CRÉDITOS (BRUTA)	100.00 %	100.00 %
PRODUCTOS FINANCIEROS POR COBRAR	11,488	Vigente	92.77 %	96.48 %
CUENTAS POR COBRAR (Neto)	8,036	Vencidos en Proceso de Prórroga	.00 %	.00 %
ACTIVOS REALIZABLES (Neto)	-	Vencidos en Cobro Administrativo	7.16 %	3.52 %
INVERSIONES PERMANENTES (Neto)	-	Vencidos en Cobro Judicial	.06 %	.00 %
OTRAS INVERSIONES (Neto)	-	Monto total de Cartera de Créditos (Bruta)	383,852	643
SUCURSALES, CASA MATRIZ Y DEPARTAMENTOS	-			
ADSCRITOS	-			
INMUEBLES Y MUEBLES (Neto)	7,281	DEPÓSITOS	MONEDA NACIONAL	MONEDA EXTRANJERA
CARGOS DIFERIDOS (Neto)	40,443	No. de Cuentas Depósitos Monetarios	0	0
PASIVO	543,203	Monto Depósitos Monetarios	0	0
OBLIGACIONES DEPOSITARIAS	459,435	No. de Cuentas Depósitos de Ahorro	81,114	413
Depósitos Monetarios	-	Monto Depósitos de Ahorro	61,938	2,232
Depósitos de Ahorro	64,170	No. de Cuentas Depósitos a Plazo	2,152	28
Depósitos a Plazo	394,182	Monto Depósitos a Plazo	391,782	2,400
Depósitos a la Orden	358	No. de Cuentas a la Orden	8	0
Depósitos con Restricciones	725	Monto Depósitos a la Orden	358	0
CRÉDITOS OBTENIDOS	-	No. de Cuentas Depósitos con Restricciones	78	1
Del Banco Central	-	Monto Depósitos con Restricciones	725	0
De Instituciones Financieras Nacionales	-	No. de Obligaciones Financieras	0	0
De Instituciones Financieras Extranjeras	-	Monto Obligaciones Financieras	0	0
Organismos Internacionales	-			
OBLIGACIONES FINANCIERAS	-	POSICIÓN PATRIMONIAL		
GASTOS FINANCIEROS POR PAGAR	7,474	CAPITAL COMPUTABLE	69,586	
CUENTAS POR PAGAR	18,147	CAPITAL REQUERIDO	57,339	
PROVISIONES	3,044	POSICIÓN	12,247	
SUCURSALES, CASA MATRIZ Y DEPARTAMENTOS	-	INDICADORES FINANCIEROS		
ADSCRITOS	-	LIQUIDEZ		
OTRAS OBLIGACIONES	29,240	Encaje Computable en relación a los Depósitos		
CRÉDITOS DIFERIDOS	-	Moneda Nacional	15.15%	
SUMA	517,340	Moneda Extranjera	145.39%	
OTRAS CUENTAS ACREEDORAS	25,863	Liquidez Inmediata	21.63%	
CAPITAL CONTABLE	35,680	SOLVENCIA		
CAPITAL PAGADO	81,349	Patrimonio en relación a Activos	6.16%	
Capital Autorizado	160,000	Patrimonio en relación a Cartera de Créditos	9.28%	
(-) Capital No Pagado	78,651	Patrimonio en relación a las Captaciones	7.77%	
Casa Matriz, Capital Asignado	-	RENTABILIDAD		
APORTACIONES PERMANENTES	12,403	Rentabilidad sobre Patrimonio	-42.90%	
RESERVA DE CAPITAL	4,527	Rentabilidad sobre Activos	-2.64%	
RESERVAS PARA ACTIVOS EXTRAORDINARIOS	-	Eficiencia	-35.44%	
REVALUACIÓN DE ACTIVOS	-	CALIDAD DE ACTIVOS		
OBLIGACIONES SUBORDINADAS	-	Cartera Vigente en relación a Cartera Bruta	92.78%	
GANANCIAS Y PÉRDIDAS POR FUSIÓN	-	Cobertura de Cartera Crediticia en Riesgo	75.17%	
VALUACIÓN DE ACTIVOS DE RECUPERACIÓN DUDOSA	25,000			
PROVISIÓN DE BENEFICIOS A EMPLEADOS	-			
AJUSTES AL IMPUESTO SOBRE LA RENTA	-			
GANANCIAS O PÉRDIDAS POR CAMBIOS EN EL VALOR DE	-			
MERCADO DE LAS INVERSIONES	-			
RESULTADOS DE EJERCICIOS ANTERIORES	-22,293			
RESULTADOS DEL EJERCICIO	-15,306			
TOTAL IGUAL A LA SUMA DEL ACTIVO	578,883			
ESTADO DE RESULTADOS				
PRODUCTOS FINANCIEROS	208,290			
GASTOS FINANCIEROS	45,092			
MARGEN POR INVERSIÓN	163,198			
PRODUCTOS POR SERVICIOS	14,495			
GASTOS POR SERVICIOS	2,069			
MARGEN POR SERVICIOS	12,426			
OTROS PRODUCTOS Y GASTOS DE OPERACIÓN				
Productos	749			
Gastos	58,480			
MARGEN OTROS PRODUCTOS Y GASTOS DE OPERACIÓN	-57,731			
MARGEN OPERACIONAL BRUTO	117,893			
GASTOS DE ADMINISTRACIÓN	159,675			
MARGEN OPERACIONAL NETO	-41,782			
PRODUCTOS Y GASTOS EXTRAORDINARIOS	25,768			
Productos Extraordinarios	25,769			
Gastos Extraordinarios	1			
PRODUCTOS Y GASTOS DE EJERCICIOS ANTERIORES	708			
Productos de Ejercicios Anteriores	727			
Gastos de Ejercicios Anteriores	20			
GANANCIA (PÉRDIDA) BRUTA	-15,306			
IMPUESTO SOBRE LA RENTA	-			
GANANCIA (PÉRDIDA) NETA	-15,306			

1/ Cifras en miles de Dólares.

BANCO DE AMÉRICA CENTRAL, S. A.
AL 31 DE DICIEMBRE DE 2009
(Cifras en miles de Quetzales)

ACTIVO	4,195,388	TASAS DE INTERÉS PROMEDIO PONDERADAS	MONEDA NACIONAL	MONEDA EXTRANJERA
DISPONIBILIDADES	908,668	OPERACIONES ACTIVAS		
Caja	150,631	Préstamos	11.74 %	7.95 %
Banco Central	463,587	Documentos Descontados	13.28 %	9.71 %
Bancos del País	1	OPERACIONES PASIVAS		
Bancos del Exterior	164,643	Depósitos Monetarios	1.86 %	1.51 %
Cheques a Compensar	118,627	Depósitos de Ahorro	1.95 %	1.77 %
Giros sobre el Exterior	11,179	Depósitos a Plazo	7.66 %	4.10 %
INVERSIONES	384,145	Bonos	.00 %	.00 %
En Títulos-Valores para Negociación	-	Pagarés Financieros	.00 %	.00 %
En Títulos-Valores para la Venta	34,145	Obligaciones Subordinadas	.00 %	.00 %
En Títulos-Valores para su Vencimiento	350,000	Obligaciones Financieras con Restricciones	.00 %	.00 %
Operaciones de Reporto	-	Obligaciones Convertibles en Acciones	.00 %	.00 %
Certificados de Participación	-			
Intereses Pagados en Compra de Valores	-			
SUMA	384,145			
(-) Estimaciones por Valuación	-	ENCAJE LEGAL	MONEDA NACIONAL	MONEDA EXTRANJERA /1
CARTERA DE CRÉDITOS	2,861,605	ENCAJE COMPUTABLE	276,310	31,676
Vigente	2,859,463	ENCAJE REQUERIDO	247,734	26,583
Vencidos	79,046	POSICIÓN	28,576	5,093
SUMA	2,938,508	CARTERA DE CRÉDITOS	MONEDA NACIONAL	MONEDA EXTRANJERA
(-) Estimaciones Por Valuación	76,904	TOTAL DE CARTERA DE CRÉDITOS (BRUTA)	100.00 %	100.00 %
PRODUCTOS FINANCIEROS POR COBRAR	21,218	Vigente	96.95 %	97.64 %
CUENTAS POR COBRAR (Neto)	11,473	Vencidos en Proceso de Prórroga	1.11 %	.06 %
ACTIVOS REALIZABLES (Neto)	2,332	Vencidos en Cobro Administrativo	1.09 %	1.08 %
INVERSIONES PERMANENTES (Neto)	396	Vencidos en Cobro Judicial	.86 %	1.22 %
OTRAS INVERSIONES (Neto)	102	Monto total de Cartera de Créditos (Bruta)	1,389,020	1,549,488
SUCURSALES, CASA MATRIZ Y DEPARTAMENTOS	-			
ADSCRITOS	-			
INMUEBLES Y MUEBLES (Neto)	22	DEPÓSITOS	MONEDA NACIONAL	MONEDA EXTRANJERA
CARGOS DIFERIDOS (Neto)	5,426	No. de Cuentas Depósitos Monetarios	56,533	12,483
PASIVO	3,747,886	Monto Depósitos Monetarios	1,248,245	1,267,475
OBLIGACIONES DEPOSITARIAS	3,346,148	No. de Cuentas Depósitos de Ahorro	77,225	7,865
Depósitos Monetarios	2,515,721	Monto Depósitos de Ahorro	86,211	142,097
Depósitos de Ahorro	228,309	No. de Cuentas Depósitos a Plazo	1,937	454
Depósitos a Plazo	594,475	Monto Depósitos a Plazo	454,306	140,169
Depósitos a la Orden	1,997	No. de Cuentas a la Orden	1,190	344
Depósitos con Restricciones	5,648	Monto Depósitos a la Orden	1,497	500
CRÉDITOS OBTENIDOS	323,901	No. de Cuentas Depósitos con Restricciones	1,253	351
Del Banco Central	-	Monto Depósitos con Restricciones	4,728	920
De Instituciones Financieras Nacionales	-	No. de Obligaciones Financieras	0	0
De Instituciones Financieras Extranjeras	253,548	Monto Obligaciones Financieras	0	0
Organismos Internacionales	70,353	POSICIÓN PATRIMONIAL		
OBLIGACIONES FINANCIERAS	-	CAPITAL COMPUTABLE	377,550	
GASTOS FINANCIEROS POR PAGAR	10,339	CAPITAL REQUERIDO	243,333	
CUENTAS POR PAGAR	41,710	POSICIÓN	134,217	
PROVISIONES	5,707	INDICADORES FINANCIEROS		
SUCURSALES, CASA MATRIZ Y DEPARTAMENTOS	-	LIQUIDEZ		
ADSCRITOS	-	Encaje Computable en relación a los Depósitos		
OTRAS OBLIGACIONES	-	Moneda Nacional	15.39%	
CRÉDITOS DIFERIDOS	14	Moneda Extranjera	17.06%	
SUMA	3,727,818	Liquidez Inmediata	27.16 %	
OTRAS CUENTAS ACREEDORAS	20,068	SOLVENCIA		
CAPITAL CONTABLE	447,502	Patrimonio en relación a Activos	10.67 %	
CAPITAL PAGADO	170,000	Patrimonio en relación a Cartera de Créditos	15.23 %	
Capital Autorizado	250,000	Patrimonio en relación a las Captaciones	13.37 %	
(-) Capital No Pagado	80,000	RENTABILIDAD		
Casa Matriz, Capital Asignado	-	Rentabilidad sobre Patrimonio	21.59 %	
APORTACIONES PERMANENTES	-	Rentabilidad sobre Activos	2.30 %	
RESERVA DE CAPITAL	29,850	Eficiencia	67.17 %	
RESERVAS PARA ACTIVOS EXTRAORDINARIOS	-	CALIDAD DE ACTIVOS		
REVALUACIÓN DE ACTIVOS	-	Cartera Vigente en relación a Cartera Bruta	97.31 %	
OBLIGACIONES SUBORDINADAS	-	Cobertura de Cartera Crediticia en Riesgo	97.29 %	
GANANCIAS Y PÉRDIDAS POR FUSIÓN	-			
VALUACIÓN DE ACTIVOS DE RECUPERACIÓN DUDOSA	-			
PROVISIÓN DE BENEFICIOS A EMPLEADOS	-			
AJUSTES AL IMPUESTO SOBRE LA RENTA	-			
GANANCIAS O PÉRDIDAS POR CAMBIOS EN EL VALOR DE	4,496			
MERCADO DE LAS INVERSIONES	-			
RESULTADOS DE EJERCICIOS ANTERIORES	146,520			
RESULTADOS DEL EJERCICIO	96,636			
TOTAL IGUAL A LA SUMA DEL ACTIVO	4,195,388			
ESTADO DE RESULTADOS				
PRODUCTOS FINANCIEROS	309,465			
GASTOS FINANCIEROS	119,659			
MARGEN POR INVERSIÓN	189,806			
PRODUCTOS POR SERVICIOS	37,140			
GASTOS POR SERVICIOS	-			
MARGEN POR SERVICIOS	37,140			
OTROS PRODUCTOS Y GASTOS DE OPERACIÓN				
Productos	45,109			
Gastos	99,431			
MARGEN OTROS PRODUCTOS Y GASTOS DE OPERACIÓN	-54,321			
MARGEN OPERACIONAL BRUTO	172,625			
GASTOS DE ADMINISTRACIÓN	56,677			
MARGEN OPERACIONAL NETO	115,948			
PRODUCTOS Y GASTOS EXTRAORDINARIOS	-			
Productos Extraordinarios	-			
Gastos Extraordinarios	-			
PRODUCTOS Y GASTOS DE EJERCICIOS ANTERIORES	-268			
Productos de Ejercicios Anteriores	-			
Gastos de Ejercicios Anteriores	268			
GANANCIA (PÉRDIDA) BRUTA	115,681			
IMPUESTO SOBRE LA RENTA	19,045			
GANANCIA (PÉRDIDA) NETA	96,636			

1/ Cifras en miles de Dólares.

BANCO DE INTERÉS PROMEDIO PONDERADAS
AL 31 DE DICIEMBRE DE 2009
(Cifras en miles de Quetzales)

		MONEDA NACIONAL		MONEDA EXTRANJERA
ACTIVO	7,133,637			
DISPONIBILIDADES	1,853,234	OPERACIONES ACTIVAS		
Caja	99,122	Préstamos	10.58 %	8.77 %
Banco Central	1,262,624	Documentos Descontados	.00 %	.00 %
Bancos del País	6,279	OPERACIONES PASIVAS		
Bancos del Exterior	394,779	Depósitos Monetarios	.56 %	.52 %
Cheques a Compensar	90,397	Depósitos de Ahorro	5.39 %	1.36 %
Giros sobre el Exterior	33	Depósitos a Plazo	7.80 %	4.27 %
INVERSIONES	691,220	Bonos	.00 %	.00 %
En Títulos-Valores para Negociación	-	Pagarés Financieros	.00 %	.00 %
En Títulos-Valores para la Venta	680,308	Obligaciones Subordinadas	.00 %	.00 %
En Títulos-Valores para su Vencimiento	-	Obligaciones Financieras con Restricciones	.00 %	.00 %
Operaciones de Reporto	10,000	Obligaciones Convertibles en Acciones	.00 %	.00 %
Certificados de Participación	-	ENCAJE LEGAL		
Intereses Pagados en Compra de Valores	912	MONEDA NACIONAL		
SUMA	691,220	MONEDA EXTRANJERA /1		
(-) Estimaciones por Valuación	-	ENCAJE COMPUTABLE	527,340	86,984
CARTERA DE CRÉDITOS	4,330,848	ENCAJE REQUERIDO	523,063	33,192
Vigente	4,259,261	POSICIÓN	4,277	53,792
Vencidos	236,171	CARTERA DE CRÉDITOS		
SUMA	4,495,432	MONEDA NACIONAL		
(-) Estimaciones Por Valuación	164,585	MONEDA EXTRANJERA		
PRODUCTOS FINANCIEROS POR COBRAR	21,880	TOTAL DE CARTERA DE CRÉDITOS (BRUTA)		
CUENTAS POR COBRAR (Neto)	65,013	100.00 %		
ACTIVOS REALIZABLES (Neto)	8,302	Vigente	95.56 %	92.80 %
INVERSIONES PERMANENTES (Neto)	6,478	Vencidos en Proceso de Prórroga	.14 %	1.42 %
OTRAS INVERSIONES (Neto)	-	Vencidos en Cobro Administrativo	3.64 %	2.84 %
SUCURSALES, CASA MATRIZ Y DEPARTAMENTOS	-	Vencidos en Cobro Judicial	.66 %	2.94 %
ADSCRITOS	-	Monto total de Cartera de Créditos (Bruta)	3,170,326	1,325,106
INMUEBLES Y MUEBLES (Neto)	101,616	DEPÓSITOS		
CARGOS DIFERIDOS (Neto)	55,048	MONEDA NACIONAL		
PASIVO	6,082,711	MONEDA EXTRANJERA		
OBLIGACIONES DEPOSITARIAS	5,432,921	No. de Cuentas Depósitos Monetarios	50,125	9,027
Depósitos Monetarios	2,066,146	Monto Depósitos Monetarios	1,087,485	978,661
Depósitos de Ahorro	1,207,854	No. de Cuentas Depósitos de Ahorro	46,870	15,625
Depósitos a Plazo	2,140,268	Monto Depósitos de Ahorro	796,468	411,385
Depósitos a la Orden	2,594	No. de Cuentas Depósitos a Plazo	3,940	1,159
Depósitos con Restricciones	16,059	Monto Depósitos a Plazo	1,634,818	505,450
CRÉDITOS OBTENIDOS	307,966	No. de Cuentas a la Orden	1,764	56
Del Banco Central	-	Monto Depósitos a la Orden	2,154	440
De Instituciones Financieras Nacionales	169,000	No. de Cuentas Depósitos con Restricciones	4,312	641
De Instituciones Financieras Extranjeras	138,966	Monto Depósitos con Restricciones	13,041	3,018
Organismos Internacionales	-	No. de Obligaciones Financieras	1	0
OBLIGACIONES FINANCIERAS	25	Monto Obligaciones Financieras	25	0
GASTOS FINANCIEROS POR PAGAR	42,586	POSICIÓN PATRIMONIAL		
CUENTAS POR PAGAR	260,178	CAPITAL COMPUTABLE		
PROVISIONES	25,272	CAPITAL REQUERIDO		
SUCURSALES, CASA MATRIZ Y DEPARTAMENTOS	-	POSICIÓN		
ADSCRITOS	-	INDICADORES FINANCIEROS		
OTRAS OBLIGACIONES	-	LIQUIDEZ		
CRÉDITOS DIFERIDOS	258	Encaje Computable en relación a los Depósitos		
SUMA	6,069,206	Moneda Nacional		
OTRAS CUENTAS ACREEDORAS	13,505	Moneda Extranjera		
CAPITAL CONTABLE	1,050,926	Liquidez Inmediata		
CAPITAL PAGADO	443,389	SOLVENCIA		
Capital Autorizado	1,000,000	Patrimonio en relación a Activos		
(-) Capital No Pagado	556,611	Patrimonio en relación a Cartera de Créditos		
Casa Matriz, Capital Asignado	-	Patrimonio en relación a las Captaciones		
APORTACIONES PERMANENTES	-	RENTABILIDAD		
RESERVA DE CAPITAL	135,788	Rentabilidad sobre Patrimonio		
RESERVAS PARA ACTIVOS EXTRAORDINARIOS	-	Rentabilidad sobre Activos		
REVALUACIÓN DE ACTIVOS	19,500	Eficiencia		
OBLIGACIONES SUBORDINADAS	114,465	CALIDAD DE ACTIVOS		
GANANCIAS Y PÉRDIDAS POR FUSIÓN	-	Cartera Vigente en relación a Cartera Bruta		
VALUACIÓN DE ACTIVOS DE RECUPERACIÓN DUDOSA	62,562	Cobertura de Cartera Crediticia en Riesgo		
PROVISIÓN DE BENEFICIOS A EMPLEADOS	-			
AJUSTES AL IMPUESTO SOBRE LA RENTA	-			
GANANCIAS O PÉRDIDAS POR CAMBIOS EN EL VALOR DE	-			
MERCADO DE LAS INVERSIONES	-			
RESULTADOS DE EJERCICIOS ANTERIORES	234,478			
RESULTADOS DEL EJERCICIO	165,869			
TOTAL IGUAL A LA SUMA DEL ACTIVO	7,133,637			
ESTADO DE RESULTADOS				
PRODUCTOS FINANCIEROS	1,366,981			
GASTOS FINANCIEROS	292,497			
MARGEN POR INVERSIÓN	1,074,484			
PRODUCTOS POR SERVICIOS	72,564			
GASTOS POR SERVICIOS	10,906			
MARGEN POR SERVICIOS	61,658			
OTROS PRODUCTOS Y GASTOS DE OPERACIÓN	-			
Productos	64,643			
Gastos	484,521			
MARGEN OTROS PRODUCTOS Y GASTOS DE OPERACIÓN	-419,878			
MARGEN OPERACIONAL BRUTO	716,263			
GASTOS DE ADMINISTRACIÓN	598,011			
MARGEN OPERACIONAL NETO	118,253			
PRODUCTOS Y GASTOS EXTRAORDINARIOS	101,693			
Productos Extraordinarios	116,134			
Gastos Extraordinarios	14,441			
PRODUCTOS Y GASTOS DE EJERCICIOS ANTERIORES	5,732			
Productos de Ejercicios Anteriores	6,507			
Gastos de Ejercicios Anteriores	775			
GANANCIA (PÉRDIDA) BRUTA	225,677			
IMPUESTO SOBRE LA RENTA	59,808			
GANANCIA (PÉRDIDA) NETA	165,869			

1/ Cifras en miles de Dólares.

BANCO AGROMERCOM DE GUATEMALA, S. A.
AL 31 DE DICIEMBRE DE 2009
(Cifras en miles de Quetzales)

		TASAS DE INTERÉS PROMEDIO PONDERADAS	MONEDA NACIONAL	MONEDA EXTRANJERA
ACTIVO	10,551,165			
DISPONIBILIDADES	1,795,372	OPERACIONES ACTIVAS		
Caja	458,206	Préstamos	10.56 %	9.32 %
Banco Central	962,396	Documentos Descontados	24.00 %	.00 %
Bancos del País	15,082	OPERACIONES PASIVAS		
Bancos del Exterior	195,932	Depósitos Monetarios	.72 %	1.01 %
Cheques a Compensar	163,705	Depósitos de Ahorro	1.31 %	1.62 %
Giros sobre el Exterior	51	Depósitos a Plazo	6.94 %	5.69 %
INVERSIONES	1,777,347	Bonos	6.97 %	.00 %
En Títulos-Valores para Negociación	-	Pagarés Financieros	.00 %	.00 %
En Títulos-Valores para la Venta	790,397	Obligaciones Subordinadas	7.28 %	.00 %
En Títulos-Valores para su Vencimiento	989,477	Obligaciones Financieras con Restricciones	.00 %	.00 %
Operaciones de Reporto	-	Obligaciones Convertibles en Acciones	.00 %	.00 %
Certificados de Participación	-			
Intereses Pagados en Compra de Valores	-			
SUMA	1,779,874	ENCAJE LEGAL	MONEDA NACIONAL	MONEDA EXTRANJERA /1
(-) Estimaciones por Valuación	2,527	ENCAJE COMPUTABLE	1,008,119	29,000
CARTERA DE CRÉDITOS	6,447,718	ENCAJE REQUERIDO	1,002,735	28,629
Vigente	6,370,631	POSICIÓN	5,385	371
Vencidos	233,654	CARTERA DE CRÉDITOS	MONEDA NACIONAL	MONEDA EXTRANJERA
SUMA	6,604,285	TOTAL DE CARTERA DE CRÉDITOS (BRUTA)	100.00 %	100.00 %
(-) Estimaciones Por Valuación	156,586	Vigente	96.42 %	96.58 %
PRODUCTOS FINANCIEROS POR COBRAR	61,141	Vencidos en Proceso de Prórroga	1.04 %	.52 %
CUENTAS POR COBRAR (Neto)	24,914	Vencidos en Cobro Administrativo	.36 %	.91 %
ACTIVOS REALIZABLES (Neto)	23,922	Vencidos en Cobro Judicial	2.18 %	1.99 %
INVERSIONES PERMANENTES (Neto)	56,283	Monto total de Cartera de Créditos (Bruta)	4,877,202	1,727,083
OTRAS INVERSIONES (Neto)	13,674			
SUCURSALES, CASA MATRIZ Y DEPARTAMENTOS	-			
ADSCRITOS	-	DEPÓSITOS	MONEDA NACIONAL	MONEDA EXTRANJERA
INMUEBLES Y MUEBLES (Neto)	284,267	No. de Cuentas Depósitos Monetarios	161,120	6,678
CARGOS DIFERIDOS (Neto)	67,427	Monto Depósitos Monetarios	3,308,569	592,461
PASIVO	9,683,746	No. de Cuentas Depósitos de Ahorro	826,578	14,102
OBLIGACIONES DEPOSITARIAS	8,572,282	Monto Depósitos de Ahorro	2,052,364	332,012
Depósitos Monetarios	3,901,030	No. de Cuentas Depósitos a Plazo	8,433	1,306
Depósitos de Ahorro	2,384,376	Monto Depósitos a Plazo	1,511,781	744,658
Depósitos a Plazo	2,256,439	No. de Cuentas a la Orden	123	4
Depósitos a la Orden	3,424	Monto Depósitos a la Orden	3,366	58
Depósitos con Restricciones	27,012	No. de Cuentas Depósitos con Restricciones	10,270	233
CRÉDITOS OBTENIDOS	749,222	Monto Depósitos con Restricciones	25,855	1,157
Del Banco Central	-	No. de Obligaciones Financieras	216	0
De Instituciones Financieras Nacionales	-	Monto Obligaciones Financieras	56,606	0
De Instituciones Financieras Extranjeras	749,222	POSICIÓN PATRIMONIAL		
Organismos Internacionales	-	CAPITAL COMPUTABLE	920,611	
OBLIGACIONES FINANCIERAS	56,606	CAPITAL REQUERIDO	680,030	
GASTOS FINANCIEROS POR PAGAR	45,370	POSICIÓN	240,581	
CUENTAS POR PAGAR	199,129	INDICADORES FINANCIEROS		
PROVISIONES	11,454	LIQUIDEZ		
SUCURSALES, CASA MATRIZ Y DEPARTAMENTOS	-	Encaje Computable en relación a los Depósitos		
ADSCRITOS	-	Moneda Nacional	14.61 %	
OTRAS OBLIGACIONES	11,000	Moneda Extranjera	14.50 %	
CRÉDITOS DIFERIDOS	1,766	Liquidez Inmediata	20.81 %	
SUMA	9,646,828	SOLVENCIA		
OTRAS CUENTAS ACREEDORAS	36,918	Patrimonio en relación a Activos	8.22 %	
CAPITAL CONTABLE	867,420	Patrimonio en relación a Cartera de Créditos	13.13 %	
CAPITAL PAGADO	487,942	Patrimonio en relación a las Captaciones	10.05 %	
Capital Autorizado	2,000,000	RENTABILIDAD		
(-) Capital No Pagado	1,512,058	Rentabilidad sobre Patrimonio	13.49 %	
Casa Matriz, Capital Asignado	-	Rentabilidad sobre Activos	1.11 %	
APORTACIONES PERMANENTES	87,360	Eficiencia	20.37 %	
RESERVA DE CAPITAL	139,820	CALIDAD DE ACTIVOS		
RESERVAS PARA ACTIVOS EXTRAORDINARIOS	-	Cartera Vigente en relación a Cartera Bruta	96.46 %	
REVALUACIÓN DE ACTIVOS	35,540	Cobertura de Cartera Crediticia en Riesgo	67.01 %	
OBLIGACIONES SUBORDINADAS	39,205			
GANANCIAS Y PÉRDIDAS POR FUSIÓN	-			
VALUACIÓN DE ACTIVOS DE RECUPERACIÓN DUDOSA	48,447			
PROVISIÓN DE BENEFICIOS A EMPLEADOS	-			
AJUSTES AL IMPUESTO SOBRE LA RENTA	-			
GANANCIAS O PÉRDIDAS POR CAMBIOS EN EL VALOR DE	-			
MERCADO DE LAS INVERSIONES	-			
RESULTADOS DE EJERCICIOS ANTERIORES	8,988			
RESULTADOS DEL EJERCICIO	117,012			
TOTAL IGUAL A LA SUMA DEL ACTIVO	10,551,165			
ESTADO DE RESULTADOS				
PRODUCTOS FINANCIEROS	824,117			
GASTOS FINANCIEROS	267,492			
MARGEN POR INVERSIÓN	556,625			
PRODUCTOS POR SERVICIOS	112,542			
GASTOS POR SERVICIOS	1,087			
MARGEN POR SERVICIOS	111,455			
OTROS PRODUCTOS Y GASTOS DE OPERACIÓN				
Productos	59,613			
Gastos	29,714			
MARGEN OTROS PRODUCTOS Y GASTOS DE OPERACIÓN	29,898			
MARGEN OPERACIONAL BRUTO	697,978			
GASTOS DE ADMINISTRACIÓN	555,791			
MARGEN OPERACIONAL NETO	142,188			
PRODUCTOS Y GASTOS EXTRAORDINARIOS	5,974			
Productos Extraordinarios	7,996			
Gastos Extraordinarios	2,022			
PRODUCTOS Y GASTOS DE EJERCICIOS ANTERIORES	757			
Productos de Ejercicios Anteriores	4,528			
Gastos de Ejercicios Anteriores	3,771			
GANANCIA (PÉRDIDA) BRUTA	148,919			
IMPUESTO SOBRE LA RENTA	31,907			
GANANCIA (PÉRDIDA) NETA	117,012			

1/ Cifras en miles de Dólares.

AL 31 DE DICIEMBRE DE 2009
(Cifras en miles de Quetzales)

		TASAS DE INTERÉS PROMEDIO PONDERADAS		
		MONEDA NACIONAL	MONEDA EXTRANJERA	
ACTIVO	656,470			
DISPONIBILIDADES	207,088	OPERACIONES ACTIVAS		
Caja	18,091	Préstamos	14.85 %	10.56 %
Banco Central	74,487	Documentos Descontados	15.14 %	.00 %
Bancos del País	19,026	OPERACIONES PASIVAS		
Bancos del Exterior	78,105	Depósitos Monetarios	2.85 %	2.16 %
Cheques a Compensar	17,379	Depósitos de Ahorro	6.33 %	2.06 %
Giros sobre el Exterior	-	Depósitos a Plazo	8.89 %	7.34 %
INVERSIONES	63,129	Bonos	.00 %	.00 %
En Títulos-Valores para Negociación	-	Pagarés Financieros	.00 %	.00 %
En Títulos-Valores para la Venta	-	Obligaciones Subordinadas	.00 %	.00 %
En Títulos-Valores para su Vencimiento	63,129	Obligaciones Financieras con Restricciones	.00 %	.00 %
Operaciones de Reporto	-	Obligaciones Convertibles en Acciones	.00 %	.00 %
Certificados de Participación	-	ENCAJE LEGAL		
Intereses Pagados en Compra de Valores	-	MONEDA NACIONAL MONEDA EXTRANJERA /1		
SUMA	63,129	ENCAJE COMPUTABLE	50,696	3,359
(-) Estimaciones por Valuación	-	ENCAJE REQUERIDO	45,134	3,136
CARTERA DE CRÉDITOS	362,879	POSICIÓN	5,562	223
Vigente	363,032	CARTERA DE CRÉDITOS		
Vencidos	6,376	MONEDA NACIONAL MONEDA EXTRANJERA		
SUMA	369,408	TOTAL DE CARTERA DE CRÉDITOS (BRUTA)	100.00 %	100.00 %
(-) Estimaciones Por Valuación	6,529	Vigente	98.69 %	97.30 %
PRODUCTOS FINANCIEROS POR COBRAR	1,184	Vencidos en Proceso de Prórroga	.70 %	.00 %
CUENTAS POR COBRAR (Neto)	3,182	Vencidos en Cobro Administrativo	.03 %	.00 %
ACTIVOS REALIZABLES (Neto)	300	Vencidos en Cobro Judicial	.58 %	2.70 %
INVERSIONES PERMANENTES (Neto)	180	Monto total de Cartera de Créditos (Bruta)	259,395	110,013
OTRAS INVERSIONES (Neto)	-	DEPÓSITOS		
SUCURSALES, CASA MATRIZ Y DEPARTAMENTOS	-	MONEDA NACIONAL MONEDA EXTRANJERA		
ADSCRITOS	-	No. de Cuentas Depósitos Monetarios	2,255	715
INMUEBLES Y MUEBLES (Neto)	11,844	Monto Depósitos Monetarios	47,537	68,618
CARGOS DIFERIDOS (Neto)	6,684	No. de Cuentas Depósitos de Ahorro	3,481	414
PASIVO	546,278	Monto Depósitos de Ahorro	24,205	14,194
OBLIGACIONES DEPOSITARIAS	519,065	No. de Cuentas Depósitos a Plazo	1,023	190
Depósitos Monetarios	116,155	Monto Depósitos a Plazo	229,189	135,180
Depósitos de Ahorro	38,399	No. de Cuentas a la Orden	463	35
Depósitos a Plazo	364,369	Monto Depósitos a la Orden	7	1
Depósitos a la Orden	8	No. de Cuentas Depósitos con Restricciones	55	10
Depósitos con Restricciones	135	Monto Depósitos con Restricciones	131	4
CRÉDITOS OBTENIDOS	757	No. de Obligaciones Financieras	0	0
Del Banco Central	-	Monto Obligaciones Financieras	0	0
De Instituciones Financieras Nacionales	-	POSICIÓN PATRIMONIAL		
De Instituciones Financieras Extranjeras	757	CAPITAL COMPUTABLE	113,966	
Organismos Internacionales	-	CAPITAL REQUERIDO	48,276	
OBLIGACIONES FINANCIERAS	-	POSICIÓN	65,690	
GASTOS FINANCIEROS POR PAGAR	2,847	INDICADORES FINANCIEROS		
CUENTAS POR PAGAR	20,794	LIQUIDEZ		
PROVISIONES	1,947	Encaje Computable en relación a los Depósitos		
SUCURSALES, CASA MATRIZ Y DEPARTAMENTOS	-	Moneda Nacional	16.84%	
ADSCRITOS	-	Moneda Extranjera	12.87%	
OTRAS OBLIGACIONES	-	Liquidez Inmediata	39.90 %	
CRÉDITOS DIFERIDOS	636	SOLVENCIA		
SUMA	546,046	Patrimonio en relación a Activos	16.79 %	
OTRAS CUENTAS ACREEDORAS	232	Patrimonio en relación a Cartera de Créditos	29.83 %	
CAPITAL CONTABLE	110,192	Patrimonio en relación a las Captaciones	21.23 %	
CAPITAL PAGADO	105,000	RENTABILIDAD		
Capital Autorizado	150,000	Rentabilidad sobre Patrimonio	2.76 %	
(-) Capital No Pagado	45,000	Rentabilidad sobre Activos	.46 %	
Casa Matriz, Capital Asignado	-	Eficiencia	11.33 %	
APORTACIONES PERMANENTES	-	CALIDAD DE ACTIVOS		
RESERVA DE CAPITAL	2,152	Cartera Vigente en relación a Cartera Bruta	98.27 %	
RESERVAS PARA ACTIVOS EXTRAORDINARIOS	-	Cobertura de Cartera Crediticia en Riesgo	102.40 %	
REVALUACIÓN DE ACTIVOS	-			
OBLIGACIONES SUBORDINADAS	-			
GANANCIAS Y PÉRDIDAS POR FUSIÓN	-			
VALUACIÓN DE ACTIVOS DE RECUPERACIÓN DUDOSA	-			
PROVISIÓN DE BENEFICIOS A EMPLEADOS	-			
AJUSTES AL IMPUESTO SOBRE LA RENTA	-			
GANANCIAS O PÉRDIDAS POR CAMBIOS EN EL VALOR DE	-			
MERCADO DE LAS INVERSIONES	-			
RESULTADOS DE EJERCICIOS ANTERIORES	-			
RESULTADOS DEL EJERCICIO	3,040			
TOTAL IGUAL A LA SUMA DEL ACTIVO	656,470			
ESTADO DE RESULTADOS				
PRODUCTOS FINANCIEROS	51,474			
GASTOS FINANCIEROS	28,951			
MARGEN POR INVERSIÓN	22,524			
PRODUCTOS POR SERVICIOS	4,231			
GASTOS POR SERVICIOS	1,200			
MARGEN POR SERVICIOS	3,031			
OTROS PRODUCTOS Y GASTOS DE OPERACIÓN	-			
Productos	11,689			
Gastos	3,230			
MARGEN OTROS PRODUCTOS Y GASTOS DE OPERACIÓN	8,460			
MARGEN OPERACIONAL BRUTO	34,014			
GASTOS DE ADMINISTRACIÓN	30,162			
MARGEN OPERACIONAL NETO	3,852			
PRODUCTOS Y GASTOS EXTRAORDINARIOS	-			
Productos Extraordinarios	-			
Gastos Extraordinarios	164			
PRODUCTOS Y GASTOS DE EJERCICIOS ANTERIORES	264			
Productos de Ejercicios Anteriores	101			
Gastos de Ejercicios Anteriores	4,016			
GANANCIA (PÉRDIDA) BRUTA	976			
IMPUESTO SOBRE LA RENTA	3,040			
GANANCIA (PÉRDIDA) NETA	-			

1/ Cifras en miles de Dólares.

BANCO DE INTERÉS PROMEDIO PONDERADAS
AL 31 DE DICIEMBRE DE 2009
(Cifras en miles de Quetzales)

		TASAS DE INTERÉS PROMEDIO PONDERADAS		MONEDA NACIONAL	MONEDA EXTRANJERA
ACTIVO	563,085				
DISPONIBILIDADES	88,575	OPERACIONES ACTIVAS			
Caja	43,959	Préstamos	70.15 %	.00 %	
Banco Central	36,056	Documentos Descontados	16.00 %	.00 %	
Bancos del País	6,635	OPERACIONES PASIVAS			
Bancos del Exterior	1,628	Depósitos Monetarios	4.90 %	1.14 %	
Cheques a Compensar	297	Depósitos de Ahorro	.00 %	.00 %	
Giros sobre el Exterior	-	Depósitos a Plazo	9.89 %	.00 %	
INVERSIONES	64,000	Bonos	.00 %	.00 %	
En Títulos-Valores para Negociación	-	Pagarés Financieros	.00 %	.00 %	
En Títulos-Valores para la Venta	-	Obligaciones Subordinadas	.00 %	.00 %	
En Títulos-Valores para su Vencimiento	64,000	Obligaciones Financieras con Restricciones	.00 %	.00 %	
Operaciones de Reporto	-	Obligaciones Convertibles en Acciones	.00 %	.00 %	
Certificados de Participación	-	ENCAJE LEGAL			
Intereses Pagados en Compra de Valores	-	ENCAJE COMPUTABLE		54,168	162
SUMA	64,000	ENCAJE REQUERIDO		50,716	137
(-) Estimaciones por Valuación	-	POSICIÓN		3,452	25
CARTERA DE CRÉDITOS	385,741	CARTERA DE CRÉDITOS			
Vigente	381,826	TOTAL DE CARTERA DE CRÉDITOS (BRUTA)		100.00 %	.00 %
Vencidos	23,752	Vigente		94.14 %	.00 %
SUMA	405,578	Vencidos en Proceso de Prórroga		.00 %	.00 %
(-) Estimaciones Por Valuación	19,836	Vencidos en Cobro Administrativo		5.86 %	.00 %
PRODUCTOS FINANCIEROS POR COBRAR	10,981	Vencidos en Cobro Judicial		.00 %	.00 %
CUENTAS POR COBRAR (Neto)	8,483	Monto total de Cartera de Créditos (Bruta)		405,578	0
ACTIVOS REALIZABLES (Neto)	-	DEPÓSITOS			
OTRAS INVERSIONES (Neto)	-	No. de Cuentas Depósitos Monetarios		124,112	558
OTRAS INVERSIONES (Neto)	-	Monto Depósitos Monetarios		190,567	6,441
SUCURSALES, CASA MATRIZ Y DEPARTAMENTOS	-	No. de Cuentas Depósitos de Ahorro		0	0
ADSCRITOS	-	Monto Depósitos de Ahorro		0	0
INMUEBLES Y MUEBLES (Neto)	2,511	No. de Cuentas Depósitos a Plazo		157	1
CARGOS DIFERIDOS (Neto)	2,794	Monto Depósitos a Plazo		188,309	4,177
PASIVO	470,873	No. de Cuentas a la Orden		7	0
OBLIGACIONES DEPOSITARIAS	390,260	Monto Depósitos a la Orden		9	0
Depósitos Monetarios	197,007	No. de Cuentas Depósitos con Restricciones		1,090	7
Depósitos de Ahorro	-	Monto Depósitos con Restricciones		743	13
Depósitos a Plazo	192,486	No. de Obligaciones Financieras		0	0
Depósitos a la Orden	9	Monto Obligaciones Financieras		0	0
Depósitos con Restricciones	757	POSICIÓN PATRIMONIAL			
CRÉDITOS OBTENIDOS	-	CAPITAL COMPUTABLE		102,782	
Del Banco Central	-	CAPITAL REQUERIDO		41,186	
De Instituciones Financieras Nacionales	-	POSICIÓN		61,595	
De Instituciones Financieras Extranjeras	-	INDICADORES FINANCIEROS			
Organismos Internacionales	-	LIQUIDEZ			
OBLIGACIONES FINANCIERAS	-	Encaje Computable en relación a los Depósitos			
GASTOS FINANCIEROS POR PAGAR	3,145	Moneda Nacional			
CUENTAS POR PAGAR	47,542	Moneda Extranjera			
PROVISIONES	9,086	Liquidez Inmediata			
SUCURSALES, CASA MATRIZ Y DEPARTAMENTOS	-	SOLVENCIA			
ADSCRITOS	-	Patrimonio en relación a Activos			
OTRAS OBLIGACIONES	-	Patrimonio en relación a Cartera de Créditos			
CRÉDITOS DIFERIDOS	9,175	Patrimonio en relación a las Captaciones			
SUMA	459,207	RENTABILIDAD			
OTRAS CUENTAS ACREEDORAS	11,666	Rentabilidad sobre Patrimonio			
CAPITAL CONTABLE	92,212	Rentabilidad sobre Activos			
CAPITAL PAGADO	105,001	Eficiencia			
Capital Autorizado	200,000	CALIDAD DE ACTIVOS			
(-) Capital No Pagado	94,999	Cartera Vigente en relación a Cartera Bruta			
Casa Matriz, Capital Asignado	-	Cobertura de Cartera Crediticia en Riesgo			
APORTACIONES PERMANENTES	-				
RESERVA DE CAPITAL	3,844				
RESERVAS PARA ACTIVOS EXTRAORDINARIOS	-				
REVALUACIÓN DE ACTIVOS	-				
OBLIGACIONES SUBORDINADAS	-				
GANANCIAS Y PÉRDIDAS POR FUSIÓN	-				
VALUACIÓN DE ACTIVOS DE RECUPERACIÓN DUDOSA	-				
PROVISIÓN DE BENEFICIOS A EMPLEADOS	-				
AJUSTES AL IMPUESTO SOBRE LA RENTA	-				
GANANCIAS O PÉRDIDAS POR CAMBIOS EN EL VALOR DE	-				
MERCADO DE LAS INVERSIONES	-				
RESULTADOS DE EJERCICIOS ANTERIORES	-26,939				
RESULTADOS DEL EJERCICIO	10,306				
TOTAL IGUAL A LA SUMA DEL ACTIVO	563,085				
ESTADO DE RESULTADOS					
PRODUCTOS FINANCIEROS	458,721				
GASTOS FINANCIEROS	32,938				
MARGEN POR INVERSIÓN	425,783				
PRODUCTOS POR SERVICIOS	15,344				
GASTOS POR SERVICIOS	123				
MARGEN POR SERVICIOS	15,221				
OTROS PRODUCTOS Y GASTOS DE OPERACIÓN	-				
Productos	6,101				
Gastos	132,197				
MARGEN OTROS PRODUCTOS Y GASTOS DE OPERACIÓN	-126,096				
MARGEN OPERACIONAL BRUTO	314,908				
GASTOS DE ADMINISTRACIÓN	305,010				
MARGEN OPERACIONAL NETO	9,899				
PRODUCTOS Y GASTOS EXTRAORDINARIOS	9,075				
Productos Extraordinarios	9,412				
Gastos Extraordinarios	337				
PRODUCTOS Y GASTOS DE EJERCICIOS ANTERIORES	-819				
Productos de Ejercicios Anteriores	532				
Gastos de Ejercicios Anteriores	1,351				
GANANCIA (PÉRDIDA) BRUTA	18,155				
IMPUESTO SOBRE LA RENTA	7,849				
GANANCIA (PÉRDIDA) NETA	10,306				

1/ Cifras en miles de Dólares.

CITIBANK, N. A. SUC. GUATEMALA
AL 31 DE DICIEMBRE DE 2009
(Cifras en miles de Quetzales)

ACTIVO	1,312,743	TASAS DE INTERÉS PROMEDIO PONDERADAS	MONEDA NACIONAL	MONEDA EXTRANJERA
DISPONIBILIDADES	761,902	OPERACIONES ACTIVAS		
Caja	19,073	Préstamos	9.87 %	.00 %
Banco Central	201,449	Documentos Descontados	.00 %	.00 %
Bancos del País	13,327	OPERACIONES PASIVAS		
Bancos del Exterior	474,822	Depósitos Monetarios	1.32 %	.18 %
Cheques a Compensar	53,231	Depósitos de Ahorro	2.20 %	.00 %
Giros sobre el Exterior	-	Depósitos a Plazo	.00 %	.00 %
INVERSIONES	443,000	Bonos	.00 %	.00 %
En Títulos-Valores para Negociación	-	Pagarés Financieros	.00 %	.00 %
En Títulos-Valores para la Venta	373,000	Obligaciones Subordinadas	.00 %	.00 %
En Títulos-Valores para su Vencimiento	-	Obligaciones Financieras con Restricciones	.00 %	.00 %
Operaciones de Reporto	70,000	Obligaciones Convertibles en Acciones	.00 %	.00 %
Certificados de Participación	-			
Intereses Pagados en Compra de Valores	-			
SUMA	443,000	ENCAJE LEGAL	MONEDA NACIONAL	MONEDA EXTRANJERA /1
(-) Estimaciones por Valuación	-	ENCAJE COMPUTABLE	125,093	10,143
CARTERA DE CRÉDITOS	75,647	ENCAJE REQUERIDO	98,299	6,182
Vigente	75,899	POSICIÓN	26,794	3,961
Vencidos	-	CARTERA DE CRÉDITOS	MONEDA NACIONAL	MONEDA EXTRANJERA
SUMA	75,899	TOTAL DE CARTERA DE CRÉDITOS (BRUTA)	100.00 %	.00 %
(-) Estimaciones Por Valuación	252	Vigente	100.00 %	.00 %
PRODUCTOS FINANCIEROS POR COBRAR	9,186	Vencidos en Proceso de Prórroga	.00 %	.00 %
CUENTAS POR COBRAR (Neto)	17,680	Vencidos en Cobro Administrativo	.00 %	.00 %
ACTIVOS REALIZABLES (Neto)	-	Vencidos en Cobro Judicial	.00 %	.00 %
INVERSIONES PERMANENTES (Neto)	180	Monto total de Cartera de Créditos (Bruta)	75,899	0
OTRAS INVERSIONES (Neto)	-			
SUCURSALES, CASA MATRIZ Y DEPARTAMENTOS	-			
ADSCRITOS	-			
INMUEBLES Y MUEBLES (Neto)	1,498			
CARGOS DIFERIDOS (Neto)	3,670			
PASIVO	1,094,894	DEPÓSITOS	MONEDA NACIONAL	MONEDA EXTRANJERA
OBLIGACIONES DEPOSITARIAS	985,722	No. de Cuentas Depósitos Monetarios	294	105
Depósitos Monetarios	954,505	Monto Depósitos Monetarios	549,736	404,768
Depósitos de Ahorro	81	No. de Cuentas Depósitos de Ahorro	2	0
Depósitos a Plazo	25,000	Monto Depósitos de Ahorro	81	0
Depósitos a la Orden	-	No. de Cuentas Depósitos a Plazo	1	0
Depósitos con Restricciones	6,137	Monto Depósitos a Plazo	25,000	0
CRÉDITOS OBTENIDOS	10,944	No. de Cuentas a la Orden	0	0
Del Banco Central	-	Monto Depósitos a la Orden	0	0
De Instituciones Financieras Nacionales	-	No. de Cuentas Depósitos con Restricciones	11	4
De Instituciones Financieras Extranjeras	10,944	Monto Depósitos con Restricciones	5,951	186
Organismos Internacionales	-	No. de Obligaciones Financieras	0	0
OBLIGACIONES FINANCIERAS	-	Monto Obligaciones Financieras	0	0
GASTOS FINANCIEROS POR PAGAR	1,384	POSICIÓN PATRIMONIAL		
CUENTAS POR PAGAR	82,395	CAPITAL COMPUTABLE	195,892	
PROVISIONES	10,012	CAPITAL REQUERIDO	23,016	
SUCURSALES, CASA MATRIZ Y DEPARTAMENTOS	-	POSICIÓN	172,876	
ADSCRITOS	-	INDICADORES FINANCIEROS		
OTRAS OBLIGACIONES	-	LIQUIDEZ		
CRÉDITOS DIFERIDOS	-	Encaje Computable en relación a los Depósitos		
SUMA	1,090,458	Moneda Nacional	21.54%	
OTRAS CUENTAS ACREEDORAS	4,436	Moneda Extranjera	20.92%	
CAPITAL CONTABLE	217,848	Liquidez Inmediata	77.29 %	
CAPITAL PAGADO	84,982	SOLVENCIA		
Capital Autorizado	-	Patrimonio en relación a Activos	16.59 %	
(-) Capital No Pagado	84,982	Patrimonio en relación a Cartera de Créditos	287.02 %	
Casa Matriz, Capital Asignado	-	Patrimonio en relación a las Captaciones	22.10 %	
APORTACIONES PERMANENTES	-	RENTABILIDAD		
RESERVA DE CAPITAL	12,964	Rentabilidad sobre Patrimonio	7.66 %	
RESERVAS PARA ACTIVOS EXTRAORDINARIOS	-	Rentabilidad sobre Activos	1.27 %	
REVALUACIÓN DE ACTIVOS	-	Eficiencia	19.13 %	
OBLIGACIONES SUBORDINADAS	-	CALIDAD DE ACTIVOS		
GANANCIAS Y PÉRDIDAS POR FUSIÓN	-	Cartera Vigente en relación a Cartera Bruta	100.00 %	
VALUACIÓN DE ACTIVOS DE RECUPERACIÓN DUDOSA	-	Cobertura de Cartera Crediticia en Riesgo	.00 %	
PROVISIÓN DE BENEFICIOS A EMPLEADOS	-			
AJUSTES AL IMPUESTO SOBRE LA RENTA	-			
GANANCIAS O PÉRDIDAS POR CAMBIOS EN EL VALOR DE	-			
MERCADO DE LAS INVERSIONES	-			
RESULTADOS DE EJERCICIOS ANTERIORES	103,224			
RESULTADOS DEL EJERCICIO	16,679			
TOTAL IGUAL A LA SUMA DEL ACTIVO	1,312,743			
ESTADO DE RESULTADOS				
PRODUCTOS FINANCIEROS	94,959			
GASTOS FINANCIEROS	45,619			
MARGEN POR INVERSIÓN	49,339			
PRODUCTOS POR SERVICIOS	31,364			
GASTOS POR SERVICIOS	-			
MARGEN POR SERVICIOS	31,364			
OTROS PRODUCTOS Y GASTOS DE OPERACIÓN				
Productos	26,972			
Gastos	3,323			
MARGEN OTROS PRODUCTOS Y GASTOS DE OPERACIÓN	23,649			
MARGEN OPERACIONAL BRUTO	104,352			
GASTOS DE ADMINISTRACIÓN	84,390			
MARGEN OPERACIONAL NETO	19,962			
PRODUCTOS Y GASTOS EXTRAORDINARIOS	-161			
Productos Extraordinarios	2			
Gastos Extraordinarios	164			
PRODUCTOS Y GASTOS DE EJERCICIOS ANTERIORES	209			
Productos de Ejercicios Anteriores	218			
Gastos de Ejercicios Anteriores	9			
GANANCIA (PÉRDIDA) BRUTA	20,010			
IMPUESTO SOBRE LA RENTA	3,331			
GANANCIA (PÉRDIDA) NETA	16,679			

1/ Cifras en miles de Dólares.



SOCIEDADES FINANCIERAS PRIVADAS

SOCIEDADES FINANCIERAS PRIVADAS

AL 31 DE DICIEMBRE 2009

FINANCIERAS	DIRECCION	TELEFONOS:	FECHA DE APERTURA
FINANCIERA GUATEMALTECA, S. A.	1a. Avenida 11-50, Zona 10 PAGINA Web: -----	2424-1414 FAX: 2332-2879	12/09/1962
FINANCIERA INDUSTRIAL, S. A.	7a. Avenida 5-10, Zona 4, Torre I, Centro Financiero Nivel 4 PAGINA Web: no informaron	2420-3000 FAX: 2360-8621	13/04/1981
FINANCIERA DE INVERSIÓN, S. A.	11 Calle 7-44, Zona 9 PAGINA Web: www.bancoamericano.com.gt	2386-1700 FAX: 2386-1753	28/12/1981
FINANCIERA RURAL, S. A.	Avenida Reforma 9-30, Zona 9, Torre BANRURAL, Nivel 9 PAGINA Web: no informaron	2339-8888, 2338-9930 FAX: 2361-3892, 2361-3911	10/01/1990
FINANCIERA DE OCCIDENTE, S. A.	7a. Avenida 7-33, Zona 9, Edificio Corporativo PAGINA Web: www.occidentecorp.com.gt	2279-9000 FAX: 2279-9303	06/09/1990
FINANCIERA DE CAPITALES, S. A.	Avenida La Reforma 9-76, Zona 9 PAGINA Web: -----	2331-7515 FAX: 2331-2262	07/07/1992
FINANCIERA SUMMA, S. A.	Diagonal 6, 10-65 Zona 10, Centro Gerencial Las Margaritas, Torre 1, Oficina 102 "A" PAGINA Web: No tiene	23346628/29 - 2427-8662 FAX: 23346628 - 24278618	14/01/1994
FINANCIERA SAN MIGUEL, S. A.	Diagonal 6, 10-65, Zona 10 Las Margaritas Torre I Oficina 1102 Nivel 11 PAGINA Web: No tiene	2382-9900 FAX: 2382-9999	02/11/1994
FINANCIERA AGROMERCANTIL, S. A.	7a. Avenida 7-30, Zona 9 PAGINA Web: www.agromercantil.com.gt	2338-6565 FAX: 2362-1826	12/08/1996
FINANCIERA MVA, S. A.	Avenida La Reforma 9-55, Edificio Reforma 10, Zona 10, Nivel 12, Oficina 1202 PAGINA Web: no tiene	2388-3939 FAX: 2366-9617	03/10/1996
FINANCIERA CONSOLIDADA, S. A.	5a. Avenida 15-45, Zona 10 Edificio Centro Empresarial Torre I Nivel 8 PAGINA Web: www.cofinsa.com.gt	2416-6666 FAX: 2327-1758, 2327-1747, 2327-1777	04/08/1997
FINANCIERA DE LOS TRABAJADORES, S. A.	Avenida Reforma 6-20, Zona 9 PAGINA Web: -----	2410-2600 EXT. 40227, 40228, 40226 Y 40621 -----	18/02/1998
FINANCIERA CREDICORP, S. A.	3a. Calle 7-43, Zona 9 PAGINA Web: www.credicorpsa.com	2415-7500 FAX: 2334-4933	03/12/2001
FINANCIERA G & T CONTINENTAL, S. A.	6a. Avenida 9-08, Zona 9, Edificio Plaza Continental PAGINA Web: www.gytcontinental.com.gt	23386801 FAX: 23386868 Ext. 1736	01/03/2005

SOCIEDADES FINANCIERAS PRIVADAS
BALANCE GENERAL CONDENSADO CONSOLIDADO
AL 31 DE DICIEMBRE DE 2009
(Cifras en miles de Quetzales)

	MONEDA NACIONAL	MONEDA EXTRANJERA	TOTAL		MONEDA NACIONAL	MONEDA EXTRANJERA	TOTAL
ACTIVO	4,705,386	1,508,844	6,214,230	PASIVO	3,945,721	1,349,792	5,295,513
DISPONIBILIDADES	184,916	157,454	342,370	OBLIGACIONES DEPOSITARIAS	0	0	0
Caja	254	396	650	Depósitos Monetarios	0	0	0
Banco Central	18,150	4,976	23,126	Depósitos de Ahorro	0	0	0
Bancos del País	166,512	97,154	263,665	Depósitos a Plazo	0	0	0
Bancos del Exterior	0	53,595	53,595	Depósitos a la Orden	0	0	0
Cheques a Compensar	0	0	0	Depósitos con Restricciones	0	0	0
Giros sobre el Exterior	0	1,333	1,333				
INVERSIONES	3,300,337	620,302	3,920,639	CRÉDITOS OBTENIDOS	76,217	190,385	266,602
En Títulos-Valores para Negociación	0	0	0	Del Banco Central	0	0	0
En Títulos-Valores para la Venta	1,690,317	109,585	1,799,903	De Instituciones Financieras Nacionales	63,996	0	63,996
En Títulos-Valores para su Vencimiento	1,174,492	289,133	1,463,625	De Instituciones Financieras Extranjeras	7,650	29,868	37,518
Operaciones de Reporto	434,252	222,352	656,604	De Organismos Internacionales	4,571	160,517	165,088
Certificados de Participación	0	0	0				
Intereses Pagados en Compra de Valores	3,081	1,080	4,161	OBLIGACIONES FINANCIERAS	3,800,335	1,137,022	4,937,357
SUMA	3,302,142	622,150	3,924,292	GASTOS FINANCIEROS POR PAGAR	19,986	5,284	25,270
(-) Estimaciones por Valuación	1,804	1,849	3,653	CUENTAS POR PAGAR	31,745	5,574	37,319
CARTERA DE CRÉDITOS	734,055	423,827	1,157,883	PROVISIONES	5,520	0	5,520
Vigente	716,125	407,105	1,123,230	SUC., CASA MATRIZ Y DEPTOS. ADSCRITOS	0	0	0
Vencida	60,603	19,799	80,402	OTRAS OBLIGACIONES	0	8,354	8,354
SUMA	776,728	426,904	1,203,632	CRÉDITOS DIFERIDOS	945	508	1,454
(-) Estimaciones Por Valuación	42,673	3,076	45,749	SUMA	3,934,748	1,347,128	5,281,877
PRODUCTOS FINANCIEROS POR COBRAR	73,659	9,078	82,737	OTRAS CUENTAS ACREEDORAS	10,972	2,664	13,636
CUENTAS POR COBRAR (Neto)	34,275	5,194	39,469				
BIENES REALIZABLES (Neto)	16,863	0	16,863	CAPITAL CONTABLE	918,717		918,717
INVERSIONES PERMANENTES (Neto)	16,606	78,928	95,534	CAPITAL PAGADO	619,203		619,203
OTRAS INVERSIONES (Neto)	275,083	213,419	488,502	Capital Autorizado	1,522,000		1,522,000
SUC., CASA MATRIZ Y DEPTOS. ADSCRITOS	0	0	0	Capital no Pagado (-)	902,797		902,797
INMUEBLES Y MUEBLES (Neto)	52,475	605	53,079	Casa Matriz, Capital Asignado	0		0
CARGOS DIFERIDOS (Neto)	17,118	37	17,155	APORTACIONES PERMANENTES	0		0
				RESERVAS DE CAPITAL	143,669		143,669
				RESERVAS PARA ACTIVOS EXTRAORDINARIOS	0		0
				REVALUACIÓN DE ACTIVOS	0		0
				OBLIGACIONES SUBORDINADAS	0		0
				GANANCIAS Y PERDIDAS POR FUSIÓN	0		0
				VALUACIÓN DE ACTIVOS DE RECUPERACIÓN DUDOSA	24,323		24,323
				PROVISIÓN DE BENEFICIOS A EMPLEADOS	0		0
				AJUSTES AL IMPUESTO SOBRE LA RENTA	0		0
				GANANCIAS O PÉRDIDAS POR CAMBIOS EN EL VALOR DE	3,010		3,010
				MERCADO DE LAS INVERSIONES	0		0
				RESULTADO DE EJERCICIOS ANTERIORES	50,208		50,208
				RESULTADOS DEL EJERCICIO	126,951		126,951
				TOTAL IGUAL A LA SUMA DEL ACTIVO			6,214,230

SOCIEDADES FINANCIERAS PRIVADAS
ESTADO DE RESULTADOS CONDENSADO CONSOLIDADO
DEL 1 DE ENERO AL 31 DE DICIEMBRE DE 2009
(Cifras en miles de Quetzales)

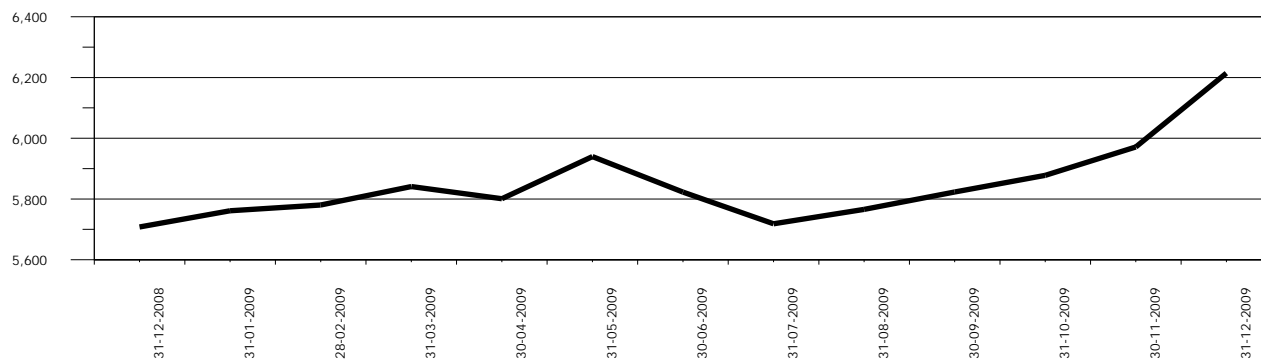
	TOTAL
PRODUCTOS FINANCIEROS	527,550
GASTOS FINANCIEROS	338,061
MARGEN POR INVERSIÓN	189,489
PRODUCTOS POR SERVICIOS	45,499
GASTOS POR SERVICIOS	246
MARGEN POR SERVICIOS	45,253
OTROS PRODUCTOS Y GASTOS DE OPERACIÓN	
Productos	13,315
Gastos	9,231
MARGEN DE OTROS PRODUCTOS Y GASTOS DE OPERACIÓN	4,084
MARGEN OPERACIONAL BRUTO	238,826
GASTOS DE ADMINISTRACIÓN	79,649
MARGEN OPERACIONAL NETO	159,177
PRODUCTOS Y GASTOS EXTRAORDINARIOS	- 4,426
Productos Extraordinarios	898
Gastos Extraordinarios	5,324
PRODUCTOS Y GASTOS DE EJERCICIOS ANTERIORES	- 1,098
Productos de Ejercicios Anteriores	3,309
Gastos de Ejercicios Anteriores	4,406
GANANCIA (PÉRDIDA) BRUTA	153,653
IMPUESTO SOBRE LA RENTA	26,702
GANANCIA (PÉRDIDA) NETA	126,951

SOCIEDADES FINANCIERAS PRIVADAS

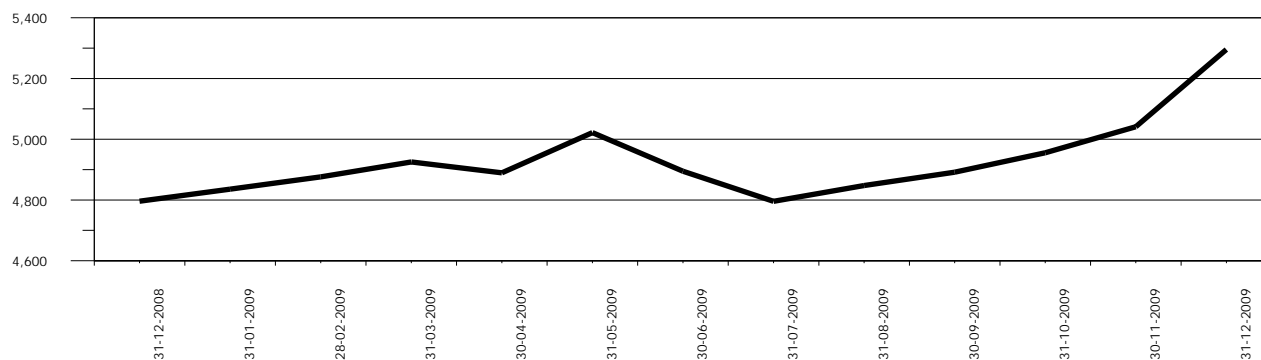
COMPORTAMIENTO DE LOS PRINCIPALES RUBROS

(Cifras en millones de Quetzales)

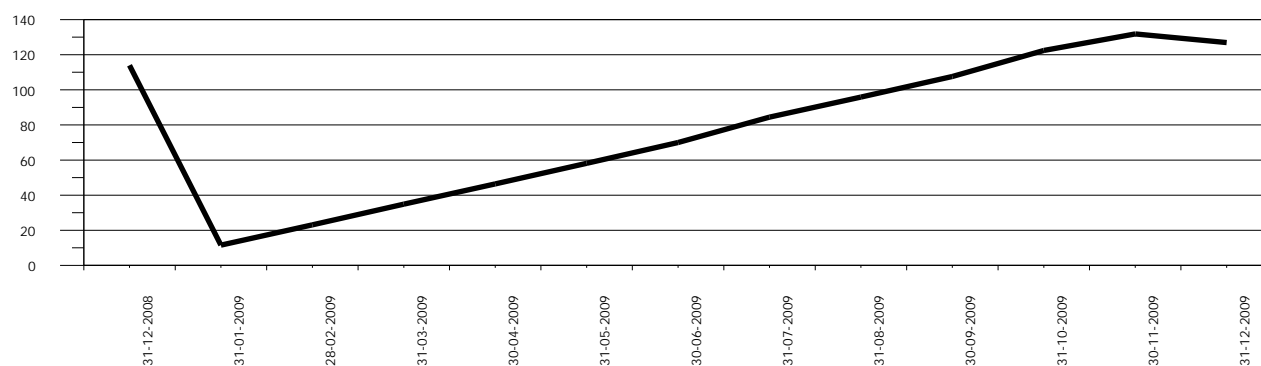
COMPORTAMIENTO DEL ACTIVO



COMPORTAMIENTO DEL PASIVO



COMPORTAMIENTO DEL RESULTADO

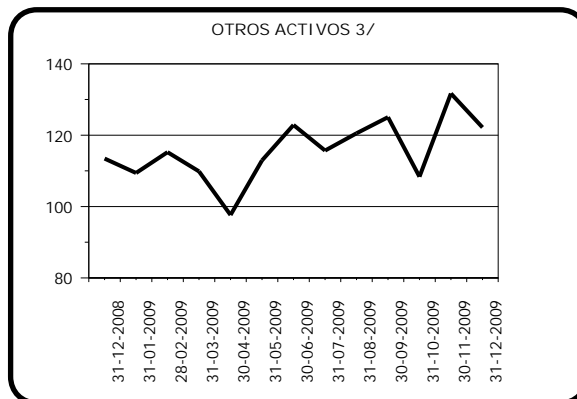
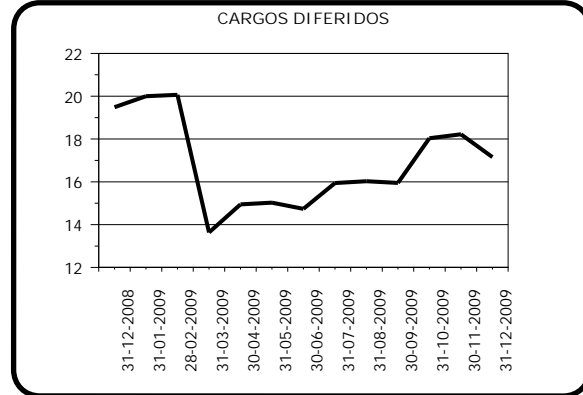
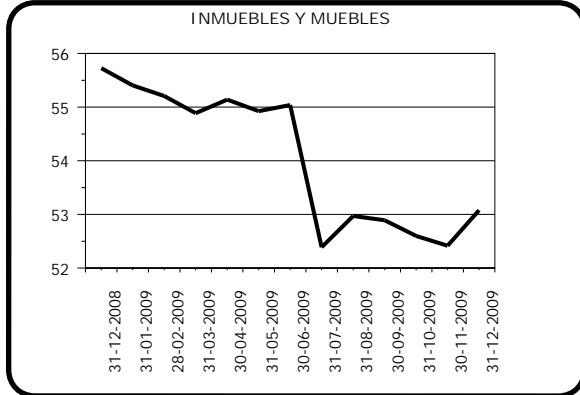
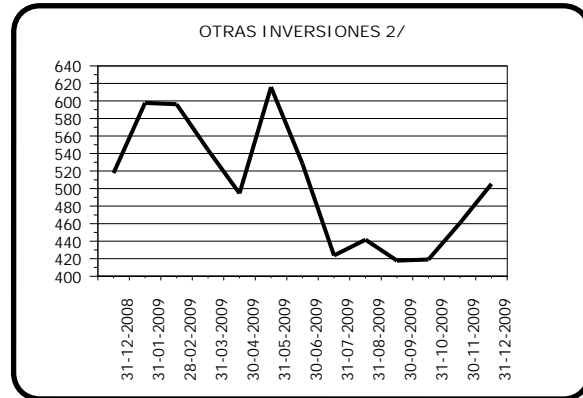
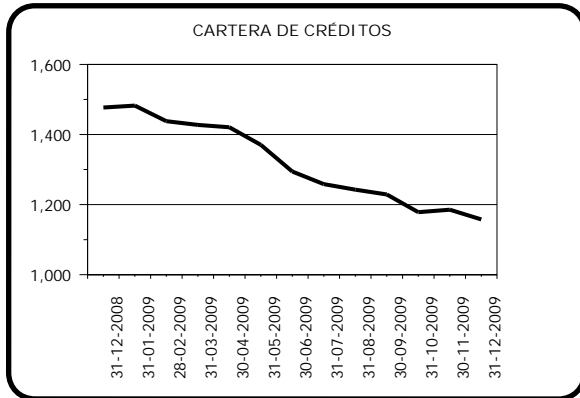
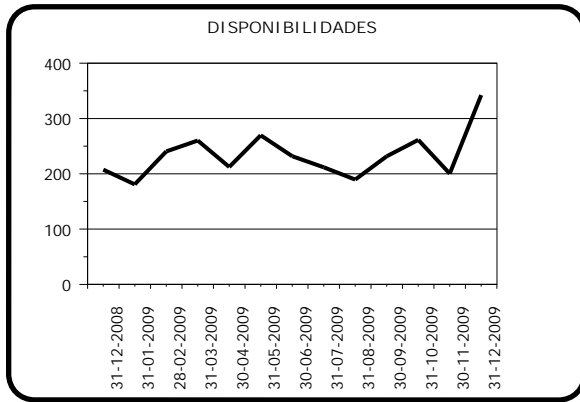


SOCIEDADES FINANCIERAS PRIVADAS

ACTIVO

COMPORTAMIENTO DE LOS PRINCIPALES RUBROS

(Cifras en millones de Quetzales)



1/ Incluye: Inversiones permanentes.

2/ Incluye: Bienes realizables.

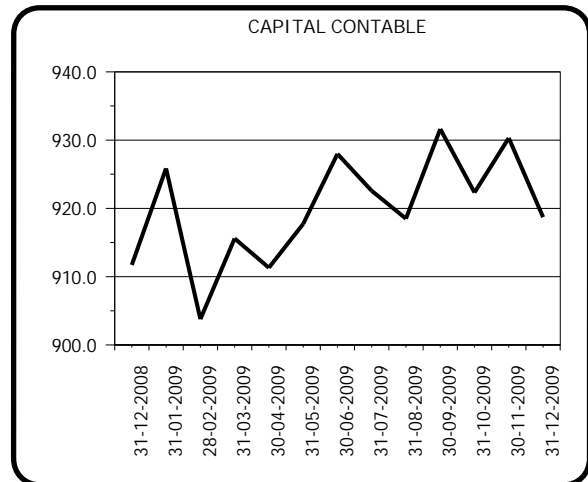
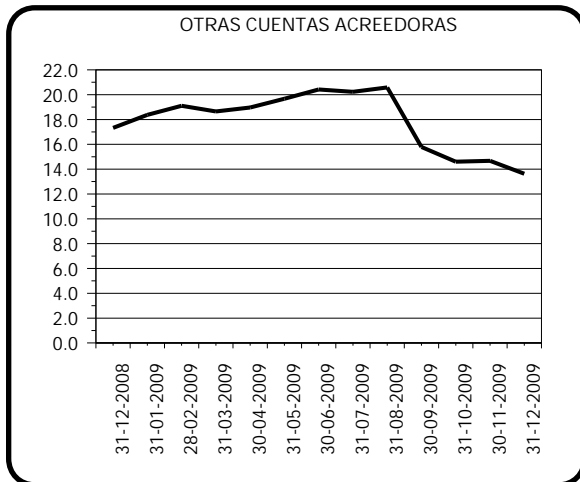
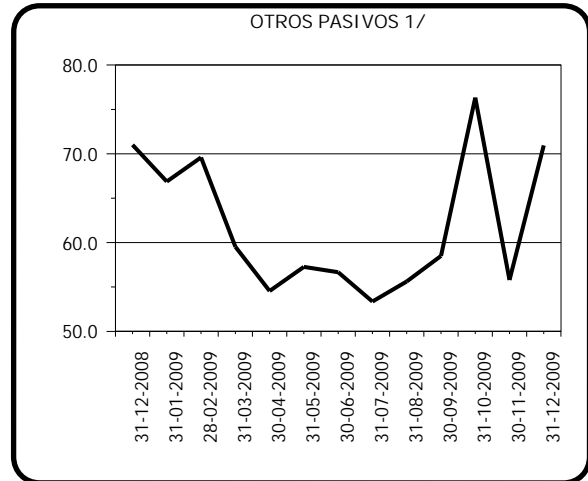
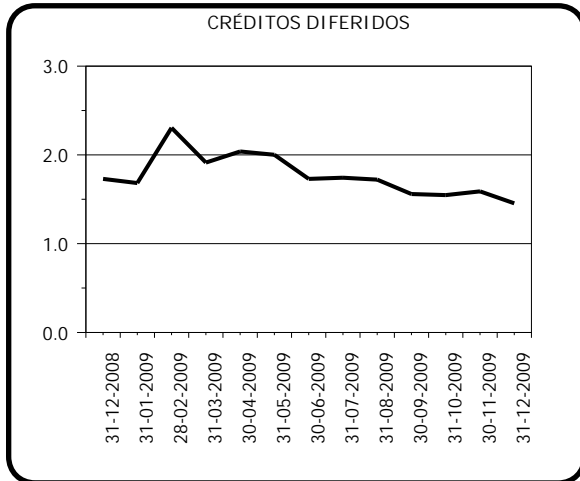
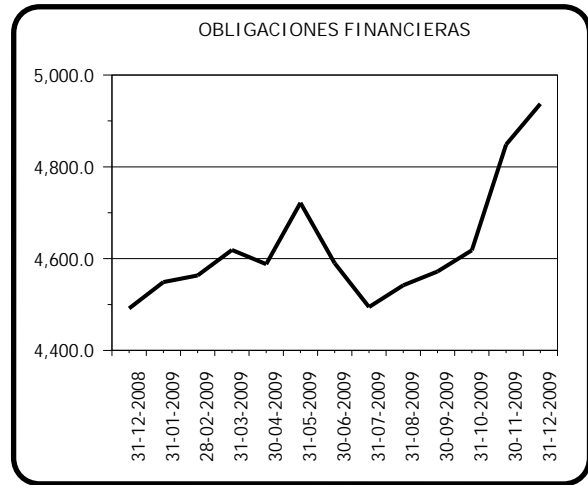
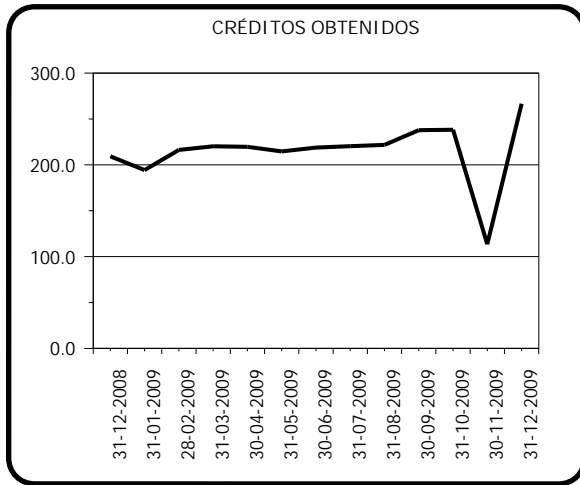
3/ Incluye: Cuentas por cobrar y productos financieros por cobrar.

SOCIEDADES FINANCIERAS PRIVADAS

PASIVO

COMPORTAMIENTO DE LOS PRINCIPALES RUBROS

(Cifras en millones de Quetzales)



1/ Incluye: Cuentas por pagar, gastos financieros por pagar y otras obligaciones.

SOCIEDADES FINANCIERAS PRIVADAS

PRESENTACION POR RUBROS

AL 31 DE DICIEMBRE DE 2009

(Cifras en miles de Quetzales)

ACTIVO		PASIVO		CAPITAL CONTABLE	
G & T CONTINENTAL, S. A.	1,741,587	G & T CONTINENTAL, S. A.	1,620,106	CONSOLIDADA, S. A.	162,650
INDUSTRIAL, S. A.	1,336,010	INDUSTRIAL, S. A.	1,240,952	DE OCCIDENTE, S. A.	148,493
GUATEMALTECA, S. A.	740,728	GUATEMALTECA, S. A.	666,547	G & T CONTINENTAL, S. A.	121,481
CONSOLIDADA, S. A.	664,755	CONSOLIDADA, S. A.	502,105	INDUSTRIAL, S. A.	95,058
DE OCCIDENTE, S. A.	522,405	DE OCCIDENTE, S. A.	373,912	RURAL, S. A.	86,334
RURAL, S. A.	251,591	SAN MIGUEL, S. A.	179,533	GUATEMALTECA, S. A.	74,181
SAN MIGUEL, S. A.	228,478	RURAL, S. A.	165,257	SAN MIGUEL, S. A.	48,945
DE INVERSIÓN, S. A.	203,356	DE INVERSIÓN, S. A.	160,800	DE INVERSIÓN, S. A.	42,556
CREDICORP, S. A.	179,916	CREDICORP, S. A.	141,417	DE LOS TRABAJADORES, S. A.	39,539
DE LOS TRABAJADORES, S. A.	119,780	SUMMA, S. A.	85,727	CREDICORP, S. A.	38,500
SUMMA, S. A.	96,033	DE LOS TRABAJADORES, S. A.	80,241	DE CAPITALES, S. A.	26,929
AGROMERCANTIL, S. A.	93,557	AGROMERCANTIL, S. A.	78,677	AGROMERCANTIL, S. A.	14,880
DE CAPITALES, S. A.	27,037	MVA, S. A.	130	SUMMA, S. A.	10,306
MVA, S. A.	8,996	DE CAPITALES, S. A.	108	MVA, S. A.	8,866
TOTAL	6,214,230	TOTAL	5,295,513	TOTAL	918,717
CARTERA DE CRÉDITOS		OBLIGACIONES FINANCIERAS		RESULTADO DEL EJERCICIO	
CONSOLIDADA, S. A.	285,009	G & T CONTINENTAL, S. A.	1,557,232	INDUSTRIAL, S. A.	35,049
DE OCCIDENTE, S. A.	144,967	INDUSTRIAL, S. A.	1,237,677	CONSOLIDADA, S. A.	32,056
DE INVERSIÓN, S. A.	138,096	GUATEMALTECA, S. A.	649,654	G & T CONTINENTAL, S. A.	20,286
G & T CONTINENTAL, S. A.	134,690	CONSOLIDADA, S. A.	372,490	CREDICORP, S. A.	12,144
SAN MIGUEL, S. A.	118,491	DE OCCIDENTE, S. A.	291,947	GUATEMALTECA, S. A.	7,451
RURAL, S. A.	107,777	SAN MIGUEL, S. A.	175,690	RURAL, S. A.	6,691
GUATEMALTECA, S. A.	102,541	RURAL, S. A.	161,617	DE INVERSIÓN, S. A.	5,043
SUMMA, S. A.	49,713	DE INVERSIÓN, S. A.	158,852	SAN MIGUEL, S. A.	3,634
DE LOS TRABAJADORES, S. A.	40,782	CREDICORP, S. A.	124,146	AGROMERCANTIL, S. A.	2,293
INDUSTRIAL, S. A.	26,908	DE LOS TRABAJADORES, S. A.	78,577	DE OCCIDENTE, S. A.	941
CREDICORP, S. A.	4,775	AGROMERCANTIL, S. A.	77,323	SUMMA, S. A.	780
DE CAPITALES, S. A.	2,956	SUMMA, S. A.	52,151	DE CAPITALES, S. A.	746
AGROMERCANTIL, S. A.	1,179	DE CAPITALES, S. A.	0	DE LOS TRABAJADORES, S. A.	135
MVA, S. A.	0	MVA, S. A.	0	MVA, S. A.	(296)
TOTAL	1,157,883	TOTAL	4,937,357	TOTAL	126,951

POSICION DE DEPOSITO LEGAL AL FINAL DEL MES

Moneda Nacional y Extranjera

AL 31 DE DICIEMBRE DE 2009

(Cifras en miles)

	DEPÓSITO COMPUTABLE	DEPÓSITO REQUERIDO	POSICIÓN
Quetzales	2,760,575	30,011	2,730,564
Dólares de los Estados Unidos	49,327	2,630	46,697

SOCIEDADES FINANCIERAS PRIVADAS

CARTERA DE CREDITOS SEGUN SU CLASIFICACION CONTABLE EN MONEDA NACIONAL

AL 31 DE DICIEMBRE DE 2009

(Cifras en miles de Quetzales)

	SOCIEDADES FINANCIERAS	GUATEMALTECA, S. A.	INDUSTRIAL, S. A.	DE INVERSIÓN, S. A.	RURAL, S. A.
TOTAL DE CARTERA DE CRÉDITOS (NETA)	734,055	32,526	12,458	94,691	97,756
CARTERA DE CRÉDITOS	720,964	33,883	12,521	98,505	100,632
Fiduciarios	302,598	12,291	12,521	28,013	7,900
Prendarios - Fiduciarios	22,744	0	0	4,232	16,304
Prendarios	50,542	0	0	0	14,227
Hipotecarios - Fiduciarios	119,565	10,429	0	0	51,130
Hipotecarios - Prendarios	396	68	0	0	0
Hipotecarios	183,595	11,096	0	50,381	11,071
Con Bono de Prenda	0	0	0	0	0
Hipotecarios - Prendarios - Fiduciarios	6,073	0	0	0	0
Con Garantía de Obligaciones Propias	35,450	0	0	15,878	0
OTROS CRÉDITOS	55,764	11,113	0	0	0
Documentos Descontados	14,870	0	0	0	0
Documentos por Cobrar	4,417	0	0	0	0
Pagos por Cartas de Crédito	5,828	5,828	0	0	0
Tarjetas de Crédito	0	0	0	0	0
Factoraje	23,598	0	0	0	0
Créditos Cuenta Depósitos Monetarios	0	0	0	0	0
Deudores Venta Activos Extraordinarios	1,953	188	0	0	0
Deudores Venta De Inmuebles y Muebles	0	0	0	0	0
Arrendamiento Financiero	5,097	5,097	0	0	0
Otros	0	0	0	0	0
SUMA	776,728	44,996	12,521	98,505	100,632
Menos Estimaciones por Valuación	42,673	12,470	63	3,814	2,876

	AGROMERCANTIL, S. A.	MVA, S. A.	CONSOLIDADA, S. A.	DE LOS TRABAJADORES, S. A.	CREDICORP, S. A.
TOTAL DE CARTERA DE CRÉDITOS (NETA)	551	0	156,275	36,313	4,775
CARTERA DE CRÉDITOS	571	0	156,572	28,468	4,795
Fiduciarios	571	0	68,579	25,415	0
Prendarios - Fiduciarios	0	0	1,140	315	0
Prendarios	0	0	35,481	276	26
Hipotecarios - Fiduciarios	0	0	40,935	1,350	0
Hipotecarios - Prendarios	0	0	0	329	0
Hipotecarios	0	0	3,674	783	4,770
Con Bono de Prenda	0	0	0	0	0
Hipotecarios - Prendarios - Fiduciarios	0	0	6,073	0	0
Con Garantía de Obligaciones Propias	0	0	689	0	0
OTROS CRÉDITOS	0	0	0	14,870	0
Documentos Descontados	0	0	0	14,870	0
Documentos por Cobrar	0	0	0	0	0
Pagos por Cartas de Crédito	0	0	0	0	0
Tarjetas de Crédito	0	0	0	0	0
Factoraje	0	0	0	0	0
Créditos Cuenta Depósitos Monetarios	0	0	0	0	0
Deudores Venta Activos Extraordinarios	0	0	0	0	0
Deudores Venta De Inmuebles y Muebles	0	0	0	0	0
Arrendamiento Financiero	0	0	0	0	0
Otros	0	0	0	0	0
SUMA	571	0	156,572	43,338	4,795
Menos Estimaciones por Valuación	20	0	297	7,024	20

SOCIEDADES FINANCIERAS PRIVADAS

CARTERA DE CREDITOS SEGUN SU CLASIFICACION CONTABLE EN MONEDA NACIONAL

AL 31 DE DICIEMBRE DE 2009

(Cifras en miles de Quetzales)

	DE OCCIDENTE, S. A.	DE CAPITALES, S. A.	SUMMA, S. A.	SAN MIGUEL, S. A.
TOTAL DE CARTERA DE CRÉDITOS (NETA)	105,216	2,453	25,126	51,135
CARTERA DE CRÉDITOS	107,513	2,466	5,484	49,436
Fiduciarios	74,847	0	4,029	11,578
Prendarios - Fiduciarios	0	0	0	754
Prendarios	0	0	532	0
Hipotecarios - Fiduciarios	0	0	272	15,449
Hipotecarios - Prendarios	0	0	0	0
Hipotecarios	30,664	2,466	651	21,487
Con Bono de Prenda	0	0	0	0
Hipotecarios - Prendarios - Fiduciarios	0	0	0	0
Con Garantía de Obligaciones Propias	2,003	0	0	168
OTROS CRÉDITOS	0	0	21,178	2,421
Documentos Descontados	0	0	0	0
Documentos por Cobrar	0	0	0	0
Pagos por Cartas de Crédito	0	0	0	0
Tarjetas de Crédito	0	0	0	0
Factoraje	0	0	21,178	2,421
Créditos Cuenta Depósitos Monetarios	0	0	0	0
Deudores Venta Activos Extraordinarios	0	0	0	0
Deudores Venta De Inmuebles y Muebles	0	0	0	0
Arrendamiento Financiero	0	0	0	0
Otros	0	0	0	0
SUMA	107,513	2,466	26,662	51,857
Menos Estimaciones por Valuación	2,298	13	1,536	722

G & T CONTINENTAL, S. A.

TOTAL DE CARTERA DE CRÉDITOS (NETA)	114,781
CARTERA DE CRÉDITOS	120,119
Fiduciarios	56,855
Prendarios - Fiduciarios	0
Prendarios	0
Hipotecarios - Fiduciarios	0
Hipotecarios - Prendarios	0
Hipotecarios	46,552
Con Bono de Prenda	0
Hipotecarios - Prendarios - Fiduciarios	0
Con Garantía de Obligaciones Propias	16,711
OTROS CRÉDITOS	6,183
Documentos Descontados	0
Documentos por Cobrar	4,417
Pagos por Cartas de Crédito	0
Tarjetas de Crédito	0
Factoraje	0
Créditos Cuenta Depósitos Monetarios	0
Deudores Venta Activos Extraordinarios	1,766
Deudores Venta De Inmuebles y Muebles	0
Arrendamiento Financiero	0
Otros	0
SUMA	126,301
Menos Estimaciones por Valuación	11,521

SOCIEDADES FINANCIERAS PRIVADAS

CARTERA DE CREDITOS SEGUN SU CLASIFICACION CONTABLE EN MONEDA EXTRANJERA

AL 31 DE DICIEMBRE DE 2009

(Cifras en miles de Quetzales)

	SOCIEDADES FINANCIERAS	GUATEMALTECA, S. A.	INDUSTRIAL, S. A.	DE INVERSIÓN, S. A.	RURAL, S. A.
TOTAL DE CARTERA DE CRÉDITOS (NETA)	423,827	70,015	14,449	43,406	10,021
CARTERA DE CRÉDITOS	404,792	65,823	14,522	43,569	11,902
Fiduciarios	129,423	18,486	14,522	202	3,449
Fiduciarios - Prendarios	4,636	2,215	0	240	0
Prendarios	2,769	277	0	0	810
Hipotecarios - Fiduciarios	117,363	11,171	0	0	3,888
Hipotecarios - Prendarios	932	0	0	0	0
Hipotecarios	135,930	33,673	0	41,133	3,756
Con Bono de Prenda	0	0	0	0	0
Hipotecarios - Prendarios - Fiduciarios	4,296	0	0	0	0
Con Garantía de Obligaciones Propias	9,444	0	0	1,994	0
OTROS CRÉDITOS	22,112	4,193	0	0	0
Documentos Descontados	135	0	0	0	0
Documentos por Cobrar	2,457	1,829	0	0	0
Pagos por Cartas de Crédito	0	0	0	0	0
Tarjetas de Crédito	0	0	0	0	0
Factoraje	17,156	0	0	0	0
Créditos Cuenta Depósitos Monetarios	0	0	0	0	0
Deudores Venta Activos Extraordinarios	0	0	0	0	0
Deudores Venta de Inmuebles y Muebles	0	0	0	0	0
Arrendamiento Financiero	2,363	2,363	0	0	0
Otros	-0	0	0	0	0
SUMA	426,904	70,015	14,522	43,569	11,902
Menos Estimaciones por Valuación	3,076	0	73	163	1,882

	AGROMERCANTIL, S. A.	MVA, S. A.	CONSOLIDADA, S. A.	DE LOS TRABAJADORES, S. A.	CREDICORP, S. A.
TOTAL DE CARTERA DE CRÉDITOS (NETA)	627	0	128,734	4,468	0
CARTERA DE CRÉDITOS	0	0	129,693	4,333	0
Fiduciarios	0	0	22,336	4,333	0
Fiduciarios - Prendarios	0	0	389	0	0
Prendarios	0	0	85	0	0
Hipotecarios - Fiduciarios	0	0	80,290	0	0
Hipotecarios - Prendarios	0	0	0	0	0
Hipotecarios	0	0	18,447	0	0
Con Bono de Prenda	0	0	0	0	0
Hipotecarios - Prendarios - Fiduciarios	0	0	4,296	0	0
Con Garantía de Obligaciones Propias	0	0	3,849	0	0
OTROS CRÉDITOS	627	0	0	135	0
Documentos Descontados	0	0	0	135	0
Documentos por Cobrar	627	0	0	0	0
Pagos por Cartas de Crédito	0	0	0	0	0
Tarjetas de Crédito	0	0	0	0	0
Factoraje	0	0	0	0	0
Créditos Cuenta Depósitos Monetarios	0	0	0	0	0
Deudores Venta Activos Extraordinarios	0	0	0	0	0
Deudores Venta de Inmuebles y Muebles	0	0	0	0	0
Arrendamiento Financiero	0	0	0	0	0
Otros	0	0	0	0	0
SUMA	627	0	129,693	4,468	0
Menos Estimaciones por Valuación	0	0	959	0	0

SOCIEDADES FINANCIERAS PRIVADAS

CARTERA DE CREDITOS SEGUN SU CLASIFICACION CONTABLE EN MONEDA EXTRANJERA

AL 31 DE DICIEMBRE DE 2009

(Cifras en miles de Quetzales)

	DE OCCIDENTE, S. A.	DE CAPITALES, S. A.	SUMMA, S. A.	SAN MIGUEL, S. A.
TOTAL DE CARTERA DE CRÉDITOS (NETA)	39,751	504	24,587	67,356
CARTERA DE CRÉDITOS	39,751	504	7,430	67,356
Fiduciarios	28,348	0	3,985	15,523
Fiduciarios - Prendarios	0	0	1,791	0
Prendarios	0	504	1,093	0
Hipotecarios - Fiduciarios	0	0	452	21,562
Hipotecarios - Prendarios	0	0	0	932
Hipotecarios	9,582	0	0	27,669
Con Bono de Prenda	0	0	0	0
Hipotecarios - Prendarios - Fiduciarios	0	0	0	0
Con Garantía de Obligaciones Propias	1,821	0	108	1,671
OTROS CRÉDITOS	0	0	17,156	0
Documentos Descontados	0	0	0	0
Documentos por Cobrar	0	0	0	0
Pagos por Cartas de Crédito	0	0	0	0
Tarjetas de Crédito	0	0	0	0
Factoraje	0	0	17,156	0
Créditos Cuenta Depósitos Monetarios	0	0	0	0
Deudores Venta Activos Extraordinarios	0	0	0	0
Deudores Venta de Inmuebles y Muebles	0	0	0	0
Arrendamiento Financiero	0	0	0	0
Otros	0	0	0	0
SUMA	39,751	504	24,587	67,356
Menos Estimaciones por Valuación	0	0	0	0

G & T CONTINENTAL, S. A.

TOTAL DE CARTERA DE CRÉDITOS (NETA)	19,909
CARTERA DE CRÉDITOS	19,909
Fiduciarios	18,238
Fiduciarios - Prendarios	0
Prendarios	0
Hipotecarios - Fiduciarios	0
Hipotecarios - Prendarios	0
Hipotecarios	1,671
Con Bono de Prenda	0
Hipotecarios - Prendarios - Fiduciarios	0
Con Garantía de Obligaciones Propias	0
OTROS CRÉDITOS	0
Documentos Descontados	0
Documentos por Cobrar	0
Pagos por Cartas de Crédito	0
Tarjetas de Crédito	0
Factoraje	0
Créditos Cuenta Depósitos Monetarios	0
Deudores Venta Activos Extraordinarios	0
Deudores Venta de Inmuebles y Muebles	0
Arrendamiento Financiero	0
Otros	0
SUMA	19,909
Menos Estimaciones por Valuación	0

SOCIEDADES FINANCIERAS PRIVADAS

INTEGRACION DE LA CARTERA

AL 31 DE DICIEMBRE DE 2009

(Cifras en miles de Quetzales)

	TOTAL CARTERA			TOTAL VIGENTE			TOTAL VENCIDA		
	M/N	M/E	TOTAL	M/N	M/E	TOTAL	M/N	M/E	TOTAL
FINANCIERAS PRIVADAS									
GUATEMALTECA, S. A.	44,996	70,015	115,011	34,979	58,031	93,010	10,017	11,984	22,001
INDUSTRIAL, S. A.	12,521	14,522	27,043	12,521	14,522	27,043	0	0	0
DE INVERSIÓN, S. A.	98,505	43,569	142,074	98,488	43,406	141,894	16	163	180
RURAL, S. A.	100,632	11,902	112,535	98,402	9,614	108,016	2,231	2,288	4,519
DE OCCIDENTE, S. A.	107,513	39,751	147,265	98,688	39,751	138,440	8,825	0	8,825
DE CAPITALES, S. A.	2,466	504	2,970	2,466	504	2,970	0	0	0
SUMMA, S. A.	26,662	24,587	51,248	25,001	24,587	49,587	1,661	0	1,661
SAN MIGUEL, S. A.	51,857	67,356	119,213	51,196	66,505	117,701	661	851	1,512
AGROMERCANTIL, S. A.	571	627	1,199	571	627	1,199	0	0	0
MVA, S. A.	0	0	0	0	0	0	0	0	0
CONSOLIDADA, S. A.	156,572	129,693	286,264	155,761	125,315	281,076	811	4,377	5,189
DE LOS TRABAJADORES, S. A.	43,338	4,468	47,806	21,857	4,333	26,190	21,481	135	21,616
CREDICORP, S. A.	4,795	0	4,795	4,795	0	4,795	0	0	0
G & T CONTINENTAL, S. A.	126,301	19,909	146,210	111,401	19,909	131,310	14,900	0	14,900
	776,728	426,904	1,203,632	716,125	407,105	1,123,230	60,603	19,799	80,402

SOCIEDADES FINANCIERAS PRIVADAS

INTEGRACION DE LA CARTERA VENCIDA

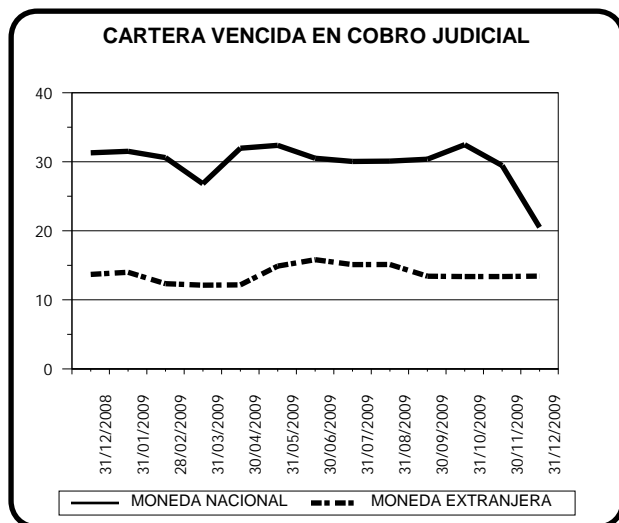
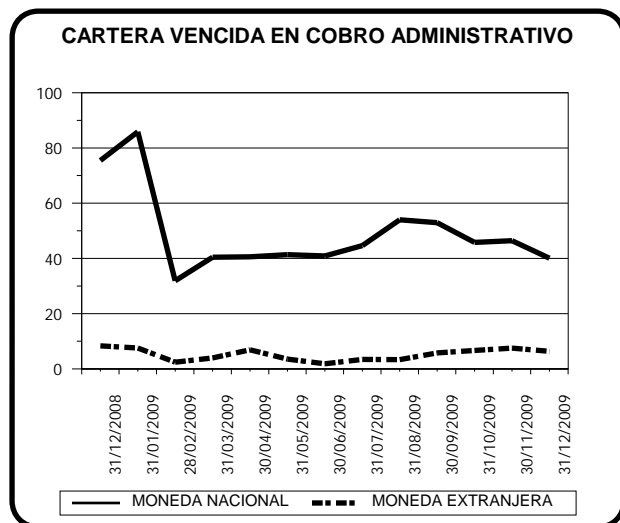
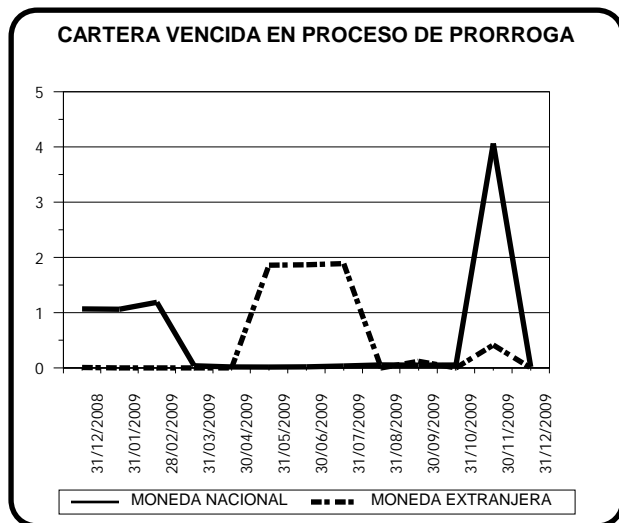
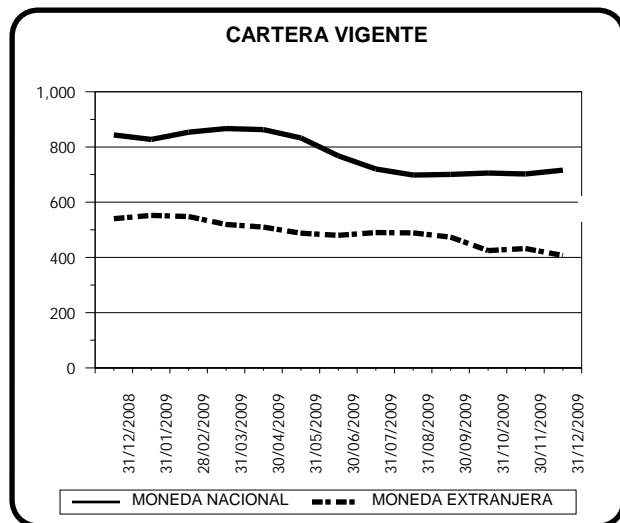
AL 31 DE DICIEMBRE DE 2009

(Cifras en miles de Quetzales)

	EN PROCESO DE PRORROGA			EN COBRO ADMINISTRATIVO			EN COBRO JUDICIAL		
	M/N	M/E	TOTAL	M/N	M/E	TOTAL	M/N	M/E	TOTAL
FINANCIERAS PRIVADAS									
GUATEMALTECA, S. A.	0	0	0	0	2,004	2,004	10,017	9,980	19,997
INDUSTRIAL, S. A.	0	0	0	0	0	0	0	0	0
DE INVERSIÓN, S. A.	0	0	0	16	163	180	0	0	0
RURAL, S. A.	0	0	0	119	407	525	2,112	1,882	3,994
DE OCCIDENTE, S. A.	0	0	0	8,825	0	8,825	0	0	0
DE CAPITALES, S. A.	0	0	0	0	0	0	0	0	0
SUMMA, S. A.	0	0	0	1,661	0	1,661	0	0	0
SAN MIGUEL, S. A.	0	0	0	661	851	1,512	0	0	0
AGROMERCANTIL, S. A.	0	0	0	0	0	0	0	0	0
MVA, S. A.	0	0	0	0	0	0	0	0	0
CONSOLIDADA, S. A.	0	0	0	755	2,805	3,560	56	1,572	1,629
DE LOS TRABAJADORES, S. A.	0	0	0	21,481	135	21,616	0	0	0
CREDICORP, S. A.	0	0	0	0	0	0	0	0	0
G & T CONTINENTAL, S. A.	16	0	16	6,559	0	6,559	8,324	0	8,324
	16	0	16	40,077	6,365	46,442	20,510	13,434	33,944

SOCIEDADES FINANCIERAS PRIVADAS

CARTERA DE CREDITOS (Cifras en millones de Quetzales)



SOCIEDADES FINANCIERAS PRIVADAS

CARTERA DE CREDITOS POR ACTIVIDAD ECONOMICA

NACIONAL Y EXTRANJERA

AL 31 DE DICIEMBRE DE 2009

(Cifras en miles de Quetzales)

	(0)			(1)	(2)	(3)	(4)	(5)	(6)	(7)	(8)	(9)	TOTAL
	(00)	(01)	(09)										
FINANCIERAS PRIVADAS													
GUATEMALTECA, S. A.	3,689	42	0	27,690	0	39,278	0	30,160	0	6,465	7,687	0	115,011
INDUSTRIAL, S. A.	0	0	0	2,826	0	0	0	0	0	12,521	11,696	0	27,043
DE INVERSIÓN, S. A.	3,860	5,240	351	24,593	0	15,441	156	41,192	15,362	0	13,409	22,471	142,074
RURAL, S. A.	1,847	148	0	886	0	43,305	0	24,312	6,756	8,249	19,241	7,792	112,535
DE OCCIDENTE, S. A.	10,052	1,741	0	18,303	0	31,831	9,299	14,854	14,137	510	30,768	15,769	147,265
DE CAPITALES, S. A.	0	0	0	2,004	0	504	0	0	0	0	0	462	2,970
SUMMA, S. A.	0	1,162	0	3,374	0	4,264	2,300	4,589	19,207	133	14,699	1,520	51,248
SAN MIGUEL, S. A.	67,512	0	0	1,170	0	6,379	0	24,426	6,356	0	13,370	0	119,213
AGROMERCANTIL, S. A.	0	0	0	0	0	0	627	0	571	0	0	0	1,199
MVA, S. A.	0	0	0	0	0	0	0	0	0	0	0	0	0
CONSOLIDADA, S. A.	0	1,742	0	50,241	0	31,549	0	143,428	0	0	44,004	15,300	286,264
DE LOS TRABAJADORES, S. A.	8	0	0	5,208	0	1,629	0	455	35,176	0	4,964	366	47,806
CREDICORP, S. A.	0	0	0	0	0	0	0	4,795	0	0	0	0	4,795
G & T CONTINENTAL, S. A.	6,077	1,593	187	23,795	0	3,206	0	30,183	54,083	298	23,359	3,429	146,210
TOTAL	93,044	11,668	538	160,088	0	177,386	12,383	318,395	151,648	28,176	183,198	67,109	1,203,632

Fuente: Saldos de cartera forma E83.

CODIGO DE LA ACTIVIDAD ECONOMICA:

- | | |
|--|---|
| (0) Consumo, Transferencias y Otros Destinos | (4) Electricidad, Gas y Agua |
| (00) Consumo | (5) Construcción |
| (01) Transferencias | (6) Comercio |
| (09) Otros Destinos | (7) Transporte y Almacenamiento |
| (1) Agricultura, Ganadería, Silvicultura, Caza y Pesca | (8) Establecimientos Financieros, Bienes Inmuebles y Servicios Prestados a las Empresas |
| (2) Explotación de Minas y Cantera | (9) Servicios Comunales, Sociales y Personales |
| (3) Industria Manufacturera | |

SOCIEDADES FINANCIERAS PRIVADAS

CARTERA DE CREDITOS POR ACTIVIDAD ECONOMICA

EN MONEDA NACIONAL

AL 31 DE DICIEMBRE DE 2009

(Cifras en miles de Quetzales)

	(0)			(1)	(2)	(3)	(4)	(5)	(6)	(7)	(8)	(9)	TOTAL
	(00)	(01)	(09)										
FINANCIERAS PRIVADAS													
GUATEMALTECA, S. A.	3,368	42	0	6,142	0	14,981	0	15,939	0	3,336	1,187	0	44,996
INDUSTRIAL, S. A.	0	0	0	0	0	0	0	0	0	12,521	0	0	12,521
DE INVERSIÓN, S. A.	640	5,010	351	16,168	0	9,860	0	24,919	13,838	0	13,085	14,634	98,505
RURAL, S. A.	30	0	0	886	0	41,017	0	24,312	2,928	8,249	15,419	7,792	100,632
DE OCCIDENTE, S. A.	5,236	84	0	12,455	0	25,148	0	11,006	14,137	360	25,664	13,424	107,513
DE CAPITALES, S. A.	0	0	0	2,004	0	0	0	0	0	0	0	462	2,466
SUMMA, S. A.	0	1,162	0	2,815	0	2,590	494	803	10,483	133	7,240	941	26,662
SAN MIGUEL, S. A.	20,468	0	0	1,170	0	949	0	13,064	4,907	0	11,299	0	51,857
AGROMERCANTIL, S. A.	0	0	0	0	0	0	0	0	571	0	0	0	571
MVA, S. A.	0	0	0	0	0	0	0	0	0	0	0	0	0
CONSOLIDADA, S. A.	0	0	0	49,733	0	15,133	0	38,262	0	0	38,144	15,300	156,572
DE LOS TRABAJADORES, S. A.	8	0	0	5,208	0	1,629	0	455	30,843	0	4,964	231	43,338
CREDICORP, S. A.	0	0	0	0	0	0	0	4,795	0	0	0	0	4,795
G & T CONTINENTAL, S. A.	6,077	1,593	187	12,433	0	1,535	0	30,183	52,757	298	17,809	3,429	126,301
TOTAL	35,827	7,891	538	109,014	0	112,840	494	163,740	130,465	24,896	134,810	56,213	776,728

Fuente: Saldos de cartera forma E83.

CODIGO DE LA ACTIVIDAD ECONOMICA:

- | | |
|--|---|
| (0) Consumo, Transferencias y Otros Destinos | (4) Electricidad, Gas y Agua |
| (00) Consumo | (5) Construcción |
| (01) Transferencias | (6) Comercio |
| (09) Otros Destinos | (7) Transporte y Almacenamiento |
| (1) Agricultura, Ganadería, Silvicultura, Caza y Pesca | (8) Establecimientos Financieros, Bienes Inmuebles y Servicios Prestados a las Empresas |
| (2) Explotación de Minas y Cantera | (9) Servicios Comunes, Sociales y Personales |
| (3) Industria Manufacturera | |

SOCIEDADES FINANCIERAS PRIVADAS

CARTERA DE CREDITOS POR ACTIVIDAD ECONOMICA

EN MONEDA EXTRANJERA

AL 31 DE DICIEMBRE DE 2009

(Cifras en miles de Quetzales)

	(0)			(1)	(2)	(3)	(4)	(5)	(6)	(7)	(8)	(9)	TOTAL
	(00)	(01)	(09)										
FINANCIERAS PRIVADAS													
GUATEMALTECA, S. A.	321	0	0	21,547	0	24,297	0	14,221	0	3,130	6,500	0	70,015
INDUSTRIAL, S. A.	0	0	0	2,826	0	0	0	0	0	0	11,696	0	14,522
DE INVERSIÓN, S. A.	3,219	230	0	8,425	0	5,581	156	16,273	1,524	0	323	7,836	43,569
RURAL, S. A.	1,816	148	0	0	0	2,288	0	0	3,828	0	3,822	0	11,902
DE OCCIDENTE, S. A.	4,816	1,657	0	5,848	0	6,684	9,299	3,848	0	150	5,105	2,345	39,751
DE CAPITALS, S. A.	0	0	0	0	0	504	0	0	0	0	0	0	504
SUMMA, S. A.	0	0	0	559	0	1,674	1,806	3,786	8,724	0	7,459	579	24,587
SAN MIGUEL, S. A.	47,044	0	0	0	0	5,430	0	11,362	1,448	0	2,071	0	67,356
AGROMERCANTIL, S. A.	0	0	0	0	0	0	627	0	0	0	0	0	627
MVA, S. A.	0	0	0	0	0	0	0	0	0	0	0	0	0
CONSOLIDADA, S. A.	0	1,742	0	508	0	16,416	0	105,166	0	0	5,860	0	129,693
DE LOS TRABAJADORES, S. A.	0	0	0	0	0	0	0	0	4,333	0	0	135	4,468
CREDICORP, S. A.	0	0	0	0	0	0	0	0	0	0	0	0	0
G & T CONTINENTAL, S. A.	0	0	0	11,361	0	1,671	0	0	1,326	0	5,551	0	19,909
TOTAL	57,217	3,776	0	51,074	0	64,545	11,889	154,655	21,184	3,280	48,387	10,895	426,904

Fuente: Saldos de cartera forma E83.

CODIGO DE LA ACTIVIDAD ECONOMICA:

- | | |
|--|---|
| (0) Consumo, Transferencias y Otros Destinos | (4) Electricidad, Gas y Agua |
| (00) Consumo | (5) Construcción |
| (01) Transferencias | (6) Comercio |
| (09) Otros Destinos | (7) Transporte y Almacenamiento |
| (1) Agricultura, Ganadería, Silvicultura, Caza y Pesca | (8) Establecimientos Financieros, Bienes Inmuebles y Servicios Prestados a las Empresas |
| (2) Explotación de Minas y Cantera | (9) Servicios Comunes, Sociales y Personales |
| (3) Industria Manufacturera | |

SOCIEDADES FINANCIERAS PRIVADAS

PRESTAMOS Y DESCUENTOS CONCEDIDOS POR DISTRIBUCION GEOGRAFICA
EN EL MES DE DICIEMBRE DE 2009
(Cifras en miles de Quetzales)

	FINANCIERAS	%
GUATEMALA	56,346	98.86
ALTA VERAPAZ	79	0.14
BAJA VERAPAZ	15	0.03
IZABAL	14	0.02
CHIQUMULA	11	0.02
ZACAPA	39	0.07
EL PROGRESO	32	0.06
JUTIAPA	15	0.03
JALAPA	31	0.05
SANTA ROSA	2	0.00
CHIMALTENANGO	83	0.15
SACATEPEQUEZ	55	0.10
ESCUINTLA	145	0.25
SAN MARCOS	11	0.02
QUETZALTENANGO	30	0.05
TOTONICAPAN	0	0.00
SOLOLA	16	0.03
RETALHULEU	9	0.02
SUCHITEPEQUEZ	8	0.01
HUEHUETENANGO	33	0.06
QUICHE	13	0.02
PETEN	8	0.01
BELICE	0	0.00
OTROS PAISES	0	0.00
TOTAL	56,994	100

NOTAS :

- La distribución geográfica se hace con base en el lugar donde se efectuó la inversión.

- Fuente: Saldos de cartera forma E83.

SOCIEDADES FINANCIERAS PRIVADAS

PRESTAMOS Y DESCUENTOS CONCEDIDOS POR DESTINO ECONOMICO
Y TIPO DE INVERSION

EN EL MES DE DICIEMBRE DE 2009

(Cifras en miles de Quetzales)

FINANCIERAS PRIVADAS				
	GASTOS DE OPERACION	FORMACION DE CAPITAL	OTROS	TOTAL
CONSUMO, TRANSFERENCIAS Y OTROS DESTINOS	5,357	4,743	758	10,858
CONSUMO	357	4,743	529	5,629
Adquisición de bienes durables	357	4,743	527	5,627
Mobiliario para el hogar	0	0	0	0
Utensilios para el hogar	0	0	0	0
Prendas para uso personal	0	0	0	0
Vehículos para uso personal	0	0	0	0
Material, mobiliario y equipo de estudio	0	0	0	0
Inmuebles	0	4,743	389	5,132
Bienes inmuebles para vivienda garantizados con hipotecas	200	0	0	200
Otros	157	0	139	296
Adquisición de bienes fungibles	0	0	0	0
Medicinas y medicamentos	0	0	0	0
Otros	0	0	0	0
Servicios recibidos	0	0	2	2
Tratamiento médico en el país	0	0	0	0
Tratamiento médico en el exterior	0	0	0	0
Viajes de estudio	0	0	0	0
Viajes de turismo	0	0	0	0
Costas judiciales	0	0	0	0
Honorarios profesionales	0	0	0	0
Alquileres	0	0	0	0
Otros	0	0	2	2
Otros consumos	0	0	0	0
TRANSFERENCIAS	5,000	0	230	5,230
Adquisición de bienes inmuebles a propietarios del mismo sector	0	0	0	0
Adquisición maquinaria y equipo propietarios del mismo sector	0	0	230	230
Adquisición de títulos valores	5,000	0	0	5,000
Pago de deudas bancarias	0	0	0	0
Pago de deudas comerciales	0	0	0	0
Pago deudas particulares	0	0	0	0
OTROS DESTINOS	0	0	0	0
Actividades no especificadas	0	0	0	0
AGRICULTURA, GANADERÍA, SILVICULTURA, CAZA Y PESCA	60	0	1,504	1,564
AGRICULTURA	60	0	342	402
Cereales y legumbres	0	0	0	0
Arroz	0	0	0	0
Trigo	0	0	0	0
Maíz	0	0	0	0
Frijol	0	0	0	0
Maicillo	0	0	0	0
Otros	0	0	0	0
Hortalizas	0	0	0	0
Frutas	0	0	0	0
Bebidas y azúcares	60	0	342	402
Café	60	0	334	394
Té	0	0	0	0
Cacao	0	0	0	0
Caña	0	0	7	7
Otras	0	0	0	0
Semillas y plantas oleaginosas	0	0	0	0
Plantas textiles	0	0	0	0

Fuente: Saldos de cartera forma E83.

SOCIEDADES FINANCIERAS PRIVADAS

PRESTAMOS Y DESCUENTOS CONCEDIDOS POR DESTINO ECONOMICO
Y TIPO DE INVERSION

EN EL MES DE DICIEMBRE DE 2009

(Cifras en miles de Quetzales)

FINANCIERAS PRIVADAS				
	GASTOS DE OPERACION	FORMACION DE CAPITAL	OTROS	TOTAL
Algodón	0	0	0	0
Kenaf	0	0	0	0
Henequén	0	0	0	0
Lino	0	0	0	0
Otras	0	0	0	0
Espicias	0	0	0	0
Otros cultivos y plantas	0	0	0	0
GANADERÍA	0	0	1,162	1,162
Ganado vacuno	0	0	1,162	1,162
Caballar, asnal y mular	0	0	0	0
Ganado caprino	0	0	0	0
Ganado ovino	0	0	0	0
Porcino	0	0	0	0
Avicultura	0	0	0	0
Cunicultura	0	0	0	0
Apiarios	0	0	0	0
Pastos y forrajes	0	0	0	0
Otras especies de animales	0	0	0	0
SILVICULTURA	0	0	0	0
CAZA Y PESCA	0	0	0	0
EXPLOTACIÓN DE MINAS Y CANTERAS	0	0	0	0
MINAS DE CARBÓN	0	0	0	0
PETRÓLEO CRUDO Y GAS NATURAL	0	0	0	0
EXTRACCIÓN DE MINERALES METÁLICOS	0	0	0	0
EXTRACCIÓN DE MINERALES NO METÁLICOS	0	0	0	0
EXPLOTACIÓN DE CANTERA	0	0	0	0
INDUSTRIAS MANUFACTURERAS	0	0	522	522
PRODUCTOS ALIMENTICIOS, BEBIDAS Y TABACO	0	0	0	0
TEXTILES, PRENDAS DE VESTIR E INDUSTRIAS DE CUERO	0	0	325	325
INDUSTRIA DE LA MADERA Y PRODUCTOS DE LA MADERA, INCLUIDOS MUEBLES	0	0	0	0
FABRICACIÓN DE PAPEL Y PRODUCTOS DE PAPEL; IMPRENTAS Y EDITORIALES	0	0	0	0
FABRICACIÓN DE SUSTANCIAS QUÍMICAS Y DE PRODUCTOS QUÍMICOS DERIVADOS DEL PETRÓLEO-CARBÓN DE CAUCHO	0	0	47	47
FABRICACIÓN DE PRODUCTOS MINERALES NO METÁLICOS EXCEPTUANDO LOS DERIVADOS DEL PETRÓLEO Y DEL CARBÓN	0	0	0	0
INDUSTRIAS METÁLICAS BÁSICAS	0	0	0	0
FABRICACIÓN DE PRODUCTOS METÁLICOS, MAQUINARIA Y EQUIPO	0	0	0	0
OTRAS INDUSTRIAS MANUFACTURERAS	0	0	150	150
ELECTRICIDAD, GAS Y AGUA	0	0	0	0
ELECTRICIDAD	0	0	0	0
GAS	0	0	0	0
OBRAS HIDRAÚLICAS Y SUMINISTRO DE AGUA	0	0	0	0
CONSTRUCCIÓN	281	1,533	7,950	9,764
CONSTRUCCIÓN, REFORMA Y REPARACIÓN DE VÍAS DE COMUNICACIÓN	0	0	0	0
Construcción, reforma y reparación vías de comunicación	0	0	0	0

Fuente: Saldos de cartera forma E83.

SOCIEDADES FINANCIERAS PRIVADAS

PRESTAMOS Y DESCUENTOS CONCEDIDOS POR DESTINO ECONOMICO
Y TIPO DE INVERSION

EN EL MES DE DICIEMBRE DE 2009

(Cifras en miles de Quetzales)

FINANCIERAS PRIVADAS				
	GASTOS DE OPERACION	FORMACION DE CAPITAL	OTROS	TOTAL
Aeropuertos y pistas de aviación	0	0	0	0
Carreteras	0	0	0	0
Puertos muelles y canales	0	0	0	0
Vías férreas	0	0	0	0
Otras	0	0	0	0
CONSTRUCCIÓN, REFORMA Y REPARACIÓN GENERAL	281	1,533	7,950	9,764
De carácter principal	281	1,533	7,950	9,764
Edificios	0	0	0	0
Viviendas	278	1,533	1,181	2,992
Oficinas y bodegas	3	0	6,097	6,100
Instalaciones hidráulicas y centrales hidroeléctricas	0	0	0	0
Conducciones de agua gas y electricidad	0	0	0	0
Presas drenajes y obras de riego	0	0	0	0
Estacionamientos	0	0	0	0
Otros	0	0	672	672
De carácter secundario	0	0	0	0
Instalaciones de plomería, calefacción y aire acondicionado	0	0	0	0
Chapistería e instalaciones eléctricas	0	0	0	0
Colocación de ladrillos y pisos, piedras, baldosas y labrado de mármol	0	0	0	0
Colocación de techos	0	0	0	0
Perforación de pozos de agua	0	0	0	0
Excavación y cimentación	0	0	0	0
Pintura y decoración	0	0	0	0
Otros	0	0	0	0
COMERCIO	13,600	0	243	13,843
COMERCIO INTERNO	281	0	51	332
COMERCIO DE IMPORTACIÓN	605	0	0	605
EXPORTACIÓN	0	0	0	0
COMERCIO NO ESPECIFICADO	12,715	0	192	12,907
TRANSPORTE Y ALMACENAMIENTO	0	0	0	0
TRANSPORTE TERRESTRE	0	0	0	0
TRANSPORTE POR AGUA	0	0	0	0
TRANSPORTE AÉREO	0	0	0	0
ESTABLECIMIENTOS FINANCIEROS, BIENES INMUEBLES, SERVICIOS PRESTADOS A LAS EMPRESAS	5,379	290	4,079	9,748
ESTABLECIMIENTOS FINANCIEROS	0	0	1,300	1,300
EMPRESAS ADMINISTRADORAS DE BIENES INMUEBLES	51	0	62	113
SERVICIOS PRESTADOS A LAS EMPRESAS	5,328	290	2,717	8,335
SERVICIOS COMUNALES, SOCIALES Y PERSONALES	209	10,000	487	10,696
SERVICIOS DE SANEAMIENTO Y SIMILARES	0	0	0	0
SERVICIOS SOCIALES Y OTROS	0	0	179	179
SERVICIOS COMUNALES CONEXOS	0	0	39	39
SERVICIOS DE DIVERSIÓN, ESPARCIMIENTO Y CULTURALES	0	0	39	39
SERVICIOS PERSONALES Y DE LOS HOGARES	209	10,000	269	10,478
ORGANIZACIONES INTERNACIONALES Y OTROS ORGANISMOS EXTRATERRITORIALES	0	0	0	0
TOTAL	24,886	16,566	15,543	56,995

Fuente: Saldos de cartera forma E83.

FINANCIERAS PRIVADAS

PRESTAMOS Y DESCUENTOS CONCEDIDOS POR
ESTRATIFICACION Y PLAZO ORIGINAL
EN EL MES DE DICIEMBRE DE 2009
(Cifras en miles de Quetzales)

INTERVALOS EN QUETZALES	HASTA 10,000		DE 10,001 A 20,000		DE 20,001 A 50,000		DE 50,001 A 100,000		DE 100,001 Y MAS		TOTAL	
	No.	Monto	No.	Monto	No.	Monto	No.	Monto	No.	Monto	No.	Monto
CONSUMO, TRANSFERENCIAS Y OTROS DESTINOS	1	2	2	19	4	49	6	268	11	10,521	24	10,858
AGRICULTURA, GANADERÍA, SILVICULTURA, CAZA Y PESCA	0	0	0	0	1	7	1	60	3	1,496	5	1,564
AGRICULTURA	0	0	0	0	1	7	1	60	1	334	3	402
GANADERÍA	0	0	0	0	0	0	0	0	2	1,162	2	1,162
SILVICULTURA	0	0	0	0	0	0	0	0	0	0	0	0
CAZA Y PESCA	0	0	0	0	0	0	0	0	0	0	0	0
EXPLOTACIÓN DE MINAS Y CANTERAS	0	0	0	0	0	0	0	0	0	0	0	0
INDUSTRIAS MANUFACTURERAS	0	0	0	0	0	0	1	47	2	475	3	522
ELECTRICIDAD, GAS Y AGUA	0	0	0	0	0	0	0	0	0	0	0	0
CONSTRUCCIÓN	33	167	18	256	14	404	8	458	14	8,478	87	9,764
CONSTRUCCIÓN, REFORMA Y REPARACIÓN DE VÍAS DE COMUNICACIÓN	0	0	0	0	0	0	0	0	0	0	0	0
COMERCIO	705	2,895	144	2,052	75	2,275	23	1,595	21	5,025	968	13,843
TRANSPORTE Y ALMACENAMIENTO	0	0	0	0	0	0	0	0	1	0	1	0
ESTABLECIMIENTOS FINANCIEROS, BIENES INMUEBLES, SERVICIOS PRESTADOS A LAS EMPRESAS	1	3	0	0	4	111	1	51	7	9,583	13	9,747
SERVICIOS COMUNALES, SOCIALES Y PERSONALES	0	0	5	28	5	116	3	123	6	10,429	19	10,696
TOTAL	740	3,066	169	2,355	103	2,963	43	2,602	65	46,008	1,120	56,994

	HASTA 1 AÑO		DE 1 A 3 AÑOS		DE 3 A 5 AÑOS		DE 5 AÑOS Y MAS		TOTAL	
	No.	Monto	No.	Monto	No.	Monto	No.	Monto	No.	Monto
CONSUMO, TRANSFERENCIAS Y OTROS DESTINOS	0	0	7	278	9	555	8	10,026	24	10,859
AGRICULTURA, GANADERÍA, SILVICULTURA, CAZA Y PESCA	0	0	2	67	0	0	3	1,496	5	1,564
AGRICULTURA	0	0	2	67	0	0	1	334	3	402
GANADERÍA	0	0	0	0	0	0	2	1,162	2	1,162
SILVICULTURA	0	0	0	0	0	0	0	0	0	0
CAZA Y PESCA	0	0	0	0	0	0	0	0	0	0
EXPLOTACIÓN DE MINAS Y CANTERAS	0	0	0	0	0	0	0	0	0	0
INDUSTRIAS MANUFACTURERAS	0	0	2	197	0	0	1	325	3	522
ELECTRICIDAD, GAS Y AGUA	0	0	0	0	0	0	0	0	0	0
CONSTRUCCIÓN	0	0	73	3,744	9	1,390	5	4,630	87	9,764
CONSTRUCCIÓN, REFORMA Y REPARACIÓN DE VÍAS DE COMUNICACIÓN	0	0	0	0	0	0	0	0	0	0
COMERCIO	0	0	919	11,291	34	1,752	15	800	968	13,843
TRANSPORTE Y ALMACENAMIENTO	0	0	1	0	0	0	0	0	1	0
ESTABLECIMIENTOS FINANCIEROS, BIENES INMUEBLES, SERVICIOS PRESTADOS A LAS EMPRESAS	0	0	9	4,453	3	394	1	4,900	13	9,747
SERVICIOS COMUNALES, SOCIALES Y PERSONALES	0	0	15	10,381	1	151	3	163	19	10,696
TOTAL	0	0	1,028	30,413	56	4,241	36	22,341	1,120	56,994

Fuente: Saldos de cartera forma E83.

SOCIEDADES FINANCIERAS PRIVADAS

INTEGRACION DE FIDEICOMISOS

AL 31 DE DICIEMBRE DE 2009

(Cifras en miles de Quetzales)

	Estatales		Municipales		Privados		Total	
	No.	Patrimonio Recibido	No.	Patrimonio Recibido	No.	Patrimonio Recibido	No.	Patrimonio Recibido 1/
GUATEMALTECA, S. A.	0	0	0	0	34	746,777	34	746,777
INDUSTRIAL, S. A.	0	0	0	0	161	3,744,499	161	3,744,499
DE INVERSIÓN, S. A.	0	0	0	0	1	5,493	1	5,493
RURAL, S. A.	0	0	1	1,185	44	700,841	45	702,026
DE OCCIDENTE, S. A.	0	0	3	120,830	32	650,537	35	771,367
DE CAPITALES, S. A.	0	0	0	0	41	223,885	41	223,885
METROPOLITANA, S. A.	0	0	0	0	0	0	0	0
SUMMA, S. A.	0	0	0	0	19	95,230	19	95,230
AGRO COMERCIAL, S. A.	0	0	0	0	0	0	0	0
SAN MIGUEL, S. A.	0	0	0	0	7	22,658	7	22,658
AGROMERCANTIL, S. A.	0	0	0	0	19	333,123	19	333,123
MVA, S. A.	0	0	1	202,018	0	0	1	202,018
CONSOLIDADA, S. A.	0	0	0	0	31	1,243,722	31	1,243,722
DE LOS TRABAJADORES, S. A.	0	0	0	0	2	315,409	2	315,409
CREDICORP, S. A.	0	0	0	0	13	31,309	13	31,309
G & T CONTINENTAL, S. A.	0	0	0	0	84	1,227,715	84	1,227,715
TOTAL	0	0	5	324,034	488	9,341,198	493	9,665,232

El Fideicomiso es un contrato por el que una persona llamada fideicomitente transmite ciertos bienes y derechos a otra llamada fiduciaria, quien los recibe con la limitación de carácter obligatorio, de realizar solo aquellos actos exigidos para cumplir los fines del fideicomiso y en beneficio de un tercero llamado fideicomisario.

1/ Incluye: Patrimonio Recibido + Utilidad ó Pérdida Acumulada + Utilidad ó Pérdida del Ejercicio

SOCIEDADES FINANCIERAS PRIVADAS

AL 31 DE DICIEMBRE DE 2009

DEFINICION DE INDICADORES FINANCIEROS

ÁREA	INDICADOR	DEFINICIÓN	INTERPRETACIÓN
Liquidez	Liquidez inmediata (LI)	Es el cociente de dividir las disponibilidades entre la suma de las obligaciones depositarias más las obligaciones financieras.	Representa la proporción de recursos de inmediata disponibilidad de los que la entidad dispone para hacer frente a sus obligaciones de captación.
Solvencia	Patrimonio en relación a activos (PA)	Es el cociente de dividir el capital contable entre el activo neto.	Representa la proporción de capital contable que respalda los activos de la entidad.
	Patrimonio en relación a Cartera de Créditos (PCC)	Es el cociente de dividir el capital contable entre la cartera de créditos bruta.	Representa la proporción de la cartera de créditos bruta que está respaldada por el patrimonio de los accionistas.
	Patrimonio en relación a las captaciones (PCA)	Es el cociente de dividir el capital contable entre la suma de las obligaciones depositarias más las obligaciones financieras.	Representa la proporción de los recursos de los accionistas respecto a los recursos captados del público.
Rentabilidad	Rentabilidad sobre Patrimonio (RP)	Es el cociente de dividir la utilidad neta anualizada entre el capital contable.	Representa la utilidad con respecto a los recursos de los accionistas. Este indicador se muestra sólo cuando el capital contable es positivo.
	Rentabilidad sobre Activos (RA)	Es el cociente de dividir la utilidad neta anualizada entre el activo neto.	Representa la proporción de utilidad respecto al total de recursos propios más los ajenos administrados por la entidad.
	Eficiencia (EF)	Es el cociente de dividir el margen operacional neto entre el margen operacional bruto.	Representa la proporción de la utilidad bruta de operación que queda de remanente, luego de deducir los gastos administrativos. Al restar el indicador de la unidad, se obtiene la relación de gastos administrativos sobre utilidad bruta.
Calidad de Activos	Cartera Vigente en relación a Cartera Bruta (CVC)	Es el cociente de dividir la cartera de créditos vigente entre la cartera de créditos bruta.	Representa la proporción de la cartera total que se encuentra vigente y consecuentemente, la calidad de la misma. La tasa de cartera vencida se obtiene al restar este indicador de la unidad.
	Cobertura de Cartera Crediticia en Riesgo (CCR)	Es el cociente de dividir las estimaciones por valuación para cartera de créditos entre la suma de la cartera vencida.	Representa la proporción de la cartera crediticia en riesgo que está cubierta por provisiones.

INDICADORES FINANCIEROS

LIQUIDEZ

Liquidez Inmediata 6.93 %

SOLVENCIA

Patrimonio en relación a Activos 14.78 %

Patrimonio en relación a Cartera de Créditos 76.33 %

Patrimonio en relación a las Captaciones 18.61 %

RENTABILIDAD

Rentabilidad sobre Patrimonio 13.82 %

Rentabilidad sobre Activos 2.04 %

Eficiencia 66.65 %

CALIDAD DE ACTIVOS

Cartera Vigente en relación a Cartera Bruta 93.32 %

Cobertura de Cartera Crediticia en Riesgo 56.90 %

NOTAS :

- Los indicadores de mayor valor reflejan una mejor situación en el rubro correspondiente.
- Todos los indicadores están expresados en porcentaje.
- Los indicadores han sido contruidos de forma tal que puedan ser calculados con la información publicada en este boletín.

FINANCIERA GUATEMALTECA, S. A.
AL 31 DE DICIEMBRE DE 2009
(Cifras en miles de Quetzales)

ACTIVO	740,728	TASAS DE INTERÉS PROMEDIO PONDERADAS	MONEDA NACIONAL	MONEDA EXTRANJERA
DISPONIBILIDADES	27,611	OPERACIONES ACTIVAS		
Caja	-	Préstamos	12.29 %	7.95 %
Banco Central	12,923	Documentos Descontados	.00 %	.00 %
Bancos del País	14,407	OPERACIONES PASIVAS		
Bancos del Exterior	282	Bonos	.00 %	.00 %
Cheques a Compensar	-	Pagarés Financieros	8.05 %	5.31 %
Giros sobre el Exterior	-	Obligaciones Subordinadas	.00 %	.00 %
INVERSIONES	528,647	Obligaciones Financieras con Restricciones	.00 %	.00 %
En Títulos-Valores para Negociación	-	Obligaciones Convertibles en Acciones	.00 %	.00 %
En Títulos-Valores para la Venta	409,767			
En Títulos-Valores para su Vencimiento	-	ESTADO DIARIO DEL DEPÓSITO LEGAL	MONEDA NACIONAL	MONEDA EXTRANJERA /1
Operaciones de Reporto	120,608	DEPÓSITO COMPUTABLE	318,359	5,692
Certificados de Participación	-	TOTAL REQUERIDO	3,895	152
Intereses Pagados en Compra de Valores	120	POSICIÓN	314,464	5,540
SUMA	530,496	CARTERA DE CRÉDITOS	MONEDA NACIONAL	MONEDA EXTRANJERA
(-) Estimaciones por Valuación	1,849	TOTAL DE CARTERA DE CRÉDITOS (BRUTA)	100.00 %	100.00 %
CARTERA DE CRÉDITOS	102,541	Vigente	77.74 %	82.88 %
Vigente	93,010	Vencida, En Proceso de Prórroga	.00 %	.00 %
Vencida	22,001	Vencida, En Cobro Administrativo	.00 %	2.86 %
SUMA	115,011	Vencida, En Cobro Judicial	22.26 %	14.25 %
(-) Estimaciones Por Valuación	12,470	MONTO TOTAL DE CARTERA DE CRÉDITOS (BRUTA)	44,996	70,015
PRODUCTOS FINANCIEROS POR COBRAR	13,641	POSICIÓN PATRIMONIAL		
CUENTAS POR COBRAR (Neto)	3,769	CAPITAL COMPUTABLE	78,822	
BIENES REALIZABLES (Neto)	5,685	CAPITAL REQUERIDO	30,616	
INVERSIONES PERMANENTES (Neto)	181	POSICIÓN	48,206	
OTRAS INVERSIONES (Neto)	54,469	ACEPTACIÓN DE OBLIGACIONES Y RESPONSABILIDADES		
INMUEBLES Y MUEBLES (Neto)	1,722	MONTO TOTAL REQUERIDO	662,164	
CARGOS DIFERIDOS (Neto)	2,462	CAPITAL Y RESERVAS	79,862	
PASIVO	666,547	LÍMITE MÁXIMO DE EXPANSIÓN	1,597,250	
CRÉDITOS OBTENIDOS	-	EXCESO O MARGEN DE EXPOSICIÓN	935,086	
Del Banco Central	-	INDICADORES FINANCIEROS		
De Instituciones Financieras Nacionales	-	LIQUIDEZ		
De Instituciones Financieras Extranjeras	-	Liquidez Inmediata	4.25 %	
De Organismos Internacionales	-	SOLVENCIA		
OBLIGACIONES FINANCIERAS	649,654	Patrimonio en relación a Activos	10.01 %	
GASTOS FINANCIEROS POR PAGAR	6,911	Patrimonio en relación a Cartera de Créditos	64.50 %	
CUENTAS POR PAGAR	5,545	Patrimonio en relación a las Captaciones	11.42 %	
PROVISIONES	59	RENTABILIDAD		
OTRAS OBLIGACIONES	-	Rentabilidad sobre Patrimonio	10.04 %	
CRÉDITOS DIFERIDOS	-	Rentabilidad sobre Activos	1.01 %	
SUMA	662,169	Eficiencia	74.27 %	
OTRAS CUENTAS ACREEDORAS	4,378	CALIDAD DE ACTIVOS		
CAPITAL CONTABLE	74,181	Cartera Vigente en relación a Cartera Bruta	80.87 %	
CAPITAL PAGADO	42,224	Cobertura de Cartera Crediticia en Riesgo	56.68 %	
Capital Autorizado	57,000			
(-) Capital No Pagado	14,776			
Casa Matriz, Capital Asignado	-			
APORTACIONES PERMANENTES	-			
RESERVA DE CAPITAL	21,850			
RESERVAS PARA ACTIVOS EXTRAORDINARIOS	-			
REVALUACIÓN DE ACTIVOS	-			
OBLIGACIONES SUBORDINADAS	-			
GANANCIAS Y PÉRDIDAS POR FUSIÓN	-			
VALUACIÓN DE ACTIVOS DE RECUPERACIÓN DUDOSA	7,337			
PROVISIÓN DE BENEFICIOS A EMPLEADOS	-			
AJUSTES AL IMPUESTO SOBRE LA RENTA	-			
GANANCIAS O PÉRDIDAS POR CAMBIOS EN EL VALOR DE MERCADO DE LAS INVERSIONES	1,655			
RESULTADOS DE EJERCICIOS ANTERIORES	8,338			
RESULTADOS DEL EJERCICIO	7,451			
TOTAL IGUAL A LA SUMA DEL ACTIVO	740,728			
ESTADO DE RESULTADOS				
PRODUCTOS FINANCIEROS	61,718			
GASTOS FINANCIEROS	47,196			
MARGEN POR INVERSIÓN	14,522			
PRODUCTOS POR SERVICIOS	899			
GASTOS POR SERVICIOS	9			
MARGEN POR SERVICIOS	891			
OTROS PRODUCTOS Y GASTOS DE OPERACIÓN				
Productos	338			
Gastos	674			
MARGEN OTROS PRODUCTOS Y GASTOS DE OPERACIÓN	-335			
MARGEN OPERACIONAL BRUTO	15,077			
GASTOS DE ADMINISTRACIÓN	3,879			
MARGEN OPERACIONAL NETO	11,198			
PRODUCTOS Y GASTOS EXTRAORDINARIOS	-497			
Productos Extraordinarios	-			
Gastos Extraordinarios	497			
PRODUCTOS Y GASTOS DE EJERCICIOS ANTERIORES	-371			
Productos de ejercicios Anteriores	209			
Gastos de ejercicios Anteriores	581			
GANANCIA (PÉRDIDA) BRUTA	10,329			
IMPUESTO SOBRE LA RENTA	2,879			
GANANCIA (PÉRDIDA) NETA	7,451			

1/ Cifras en miles de Dólares.

AL 31 DE DICIEMBRE DE 2009
(Cifras en miles de Quetzales)

ACTIVO	1,336,010
DISPONIBILIDADES	38,746
Caja	1
Banco Central	1,764
Bancos del País	24,015
Bancos del Exterior	12,966
Cheques a Compensar	-
Giros sobre el Exterior	-
INVERSIONES	1,118,166
En Títulos-Valores para Negociación	-
En Títulos-Valores para la Venta	-
En Títulos-Valores para su Vencimiento	1,115,447
Operaciones de Reporto	-
Certificados de Participación	-
Intereses Pagados en Compra de Valores	2,719
SUMA	1,118,166
(-) Estimaciones por Valuación	-
CARTERA DE CRÉDITOS	26,908
Vigente	27,043
Vencida	-
SUMA	27,043
(-) Estimaciones Por Valuación	135
PRODUCTOS FINANCIEROS POR COBRAR	30,914
CUENTAS POR COBRAR (Neto)	292
BIENES REALIZABLES (Neto)	-
INVERSIONES PERMANENTES (Neto)	180
OTRAS INVERSIONES (Neto)	120,750
INMUEBLES Y MUEBLES (Neto)	14
CARGOS DIFERIDOS (Neto)	41
PASIVO	1,240,952
CRÉDITOS OBTENIDOS	-
Del Banco Central	-
De Instituciones Financieras Nacionales	-
De Instituciones Financieras Extranjeras	-
De Organismos Internacionales	-
OBLIGACIONES FINANCIERAS	1,237,677
GASTOS FINANCIEROS POR PAGAR	213
CUENTAS POR PAGAR	2,543
PROVISIONES	0
OTRAS OBLIGACIONES	-
CRÉDITOS DIFERIDOS	7
SUMA	1,240,441
OTRAS CUENTAS ACREEDORAS	512
CAPITAL CONTABLE	95,058
CAPITAL PAGADO	35,000
Capital Autorizado	35,000
(-) Capital No Pagado	-
Casa Matriz, Capital Asignado	-
APORTACIONES PERMANENTES	-
RESERVA DE CAPITAL	8,578
RESERVAS PARA ACTIVOS EXTRAORDINARIOS	-
REVALUACIÓN DE ACTIVOS	-
OBLIGACIONES SUBORDINADAS	-
GANANCIAS Y PÉRDIDAS POR FUSIÓN	-
VALUACIÓN DE ACTIVOS DE RECUPERACIÓN DUDOSA	-
PROVISIÓN DE BENEFICIOS A EMPLEADOS	-
AJUSTES AL IMPUESTO SOBRE LA RENTA	-
GANANCIAS O PÉRDIDAS POR CAMBIOS EN EL VALOR DE MERCADO DE LAS INVERSIONES	-
RESULTADOS DE EJERCICIOS ANTERIORES	16,431
RESULTADOS DEL EJERCICIO	35,049
TOTAL IGUAL A LA SUMA DEL ACTIVO	1,336,010
ESTADO DE RESULTADOS	-
PRODUCTOS FINANCIEROS	103,346
GASTOS FINANCIEROS	66,207
MARGEN POR INVERSIÓN	37,139
PRODUCTOS POR SERVICIOS	4,624
GASTOS POR SERVICIOS	-
MARGEN POR SERVICIOS	4,624
OTROS PRODUCTOS Y GASTOS DE OPERACIÓN	-
Productos	3,244
Gastos	40
MARGEN OTROS PRODUCTOS Y GASTOS DE OPERACIÓN	3,204
MARGEN OPERACIONAL BRUTO	44,967
GASTOS DE ADMINISTRACIÓN	5,245
MARGEN OPERACIONAL NETO	39,722
PRODUCTOS Y GASTOS EXTRAORDINARIOS	-
Productos Extraordinarios	-
Gastos Extraordinarios	-
PRODUCTOS Y GASTOS DE EJERCICIOS ANTERIORES	31
Productos de ejercicios Anteriores	34
Gastos de ejercicios Anteriores	3
GANANCIA (PÉRDIDA) BRUTA	39,754
IMPUESTO SOBRE LA RENTA	4,704
GANANCIA (PÉRDIDA) NETA	35,049

TASAS DE INTERÉS PROMEDIO PONDERADAS	MONEDA NACIONAL	MONEDA EXTRANJERA
OPERACIONES ACTIVAS		
Préstamos	12.55 %	6.60 %
Documentos Descontados	.00 %	.00 %
OPERACIONES PASIVAS		
Bonos	.00 %	.00 %
Pagarés Financieros	6.62 %	4.57 %
Obligaciones Subordinadas	.00 %	.00 %
Obligaciones Financieras con Restricciones	.00 %	.00 %
Obligaciones Convertibles en Acciones	.00 %	.00 %
ESTADO DIARIO DEL DEPÓSITO LEGAL	MONEDA NACIONAL	MONEDA EXTRANJERA /1
DEPÓSITO COMPUTABLE	878,980	27,319
TOTAL REQUERIDO	914	6
POSICIÓN	878,066	27,313
CARTERA DE CRÉDITOS	MONEDA NACIONAL	MONEDA EXTRANJERA
TOTAL DE CARTERA DE CRÉDITOS (BRUTA)	100.00 %	100.00 %
Vigente	100.00 %	100.00 %
Vencida, En Proceso de Prórroga	.00 %	.00 %
Vencida, En Cobro Administrativo	.00 %	.00 %
Vencida, En Cobro Judicial	.00 %	.00 %
MONTO TOTAL DE CARTERA DE CRÉDITOS (BRUTA)	12,521	14,522
POSICIÓN PATRIMONIAL		
CAPITAL COMPUTABLE	87,156	
CAPITAL REQUERIDO	14,985	
POSICIÓN	72,171	
ACEPTACIÓN DE OBLIGACIONES Y RESPONSABILIDADES		
MONTO TOTAL REQUERIDO	1,242,836	
CAPITAL Y RESERVAS	95,058	
LÍMITE MÁXIMO DE EXPANSIÓN	1,901,158	
EXCESO O MARGEN DE EXPOSICIÓN	658,322	
INDICADORES FINANCIEROS		
LIQUIDEZ		
Liquidez Inmediata	3.13 %	
SOLVENCIA		
Patrimonio en relación a Activos	7.12 %	
Patrimonio en relación a Cartera de Créditos	351.51 %	
Patrimonio en relación a las Captaciones	7.68 %	
RENTABILIDAD		
Rentabilidad sobre Patrimonio	36.87 %	
Rentabilidad sobre Activos	2.62 %	
Eficiencia	88.34 %	
CALIDAD DE ACTIVOS		
Cartera Vigente en relación a Cartera Bruta	100.00 %	
Cobertura de Cartera Crediticia en Riesgo	.00 %	

1/ Cifras en miles de Dólares.

INVERSIÓN, S. A.
AL 31 DE DICIEMBRE DE 2009
(Cifras en miles de Quetzales)

ACTIVO	203,356	TASAS DE INTERÉS PROMEDIO PONDERADAS	MONEDA NACIONAL	MONEDA EXTRANJERA
DISPONIBILIDADES	25,222	OPERACIONES ACTIVAS		
Caja	2	Préstamos	11.43 %	10.28 %
Banco Central	601	Documentos Descontados	.00 %	.00 %
Bancos del País	23,684	OPERACIONES PASIVAS		
Bancos del Exterior	935	Bonos	.00 %	.00 %
Cheques a Compensar	-	Pagarés Financieros	7.05 %	5.23 %
Giros sobre el Exterior	-	Obligaciones Subordinadas	.00 %	.00 %
INVERSIONES	13,518	Obligaciones Financieras con Restricciones	.00 %	.00 %
En Títulos-Valores para Negociación	-	Obligaciones Convertibles en Acciones	.00 %	.00 %
En Títulos-Valores para la Venta	-			
En Títulos-Valores para su Vencimiento	13,518	ESTADO DIARIO DEL DEPÓSITO LEGAL	MONEDA NACIONAL	MONEDA EXTRANJERA /1
Operaciones de Reporto	-	DEPÓSITO COMPUTABLE	319	34
Certificados de Participación	-	TOTAL REQUERIDO	270	1
Intereses Pagados en Compra de Valores	-	POSICIÓN	49	33
SUMA	13,518	CARTERA DE CRÉDITOS	MONEDA NACIONAL	MONEDA EXTRANJERA
(-) Estimaciones por Valuación	-	TOTAL DE CARTERA DE CRÉDITOS (BRUTA)	100.00 %	100.00 %
CARTERA DE CRÉDITOS	138,096	Vigente	99.98 %	99.63 %
Vigente	141,894	Vencida, En Proceso de Prórroga	.00 %	.00 %
Vencida	180	Vencida, En Cobro Administrativo	.02 %	.37 %
SUMA	142,074	Vencida, En Cobro Judicial	.00 %	.00 %
(-) Estimaciones Por Valuación	3,977	MONTO TOTAL DE CARTERA DE CRÉDITOS (BRUTA)	98,505	43,569
PRODUCTOS FINANCIEROS POR COBRAR	995			
CUENTAS POR COBRAR (Neto)	499	POSICIÓN PATRIMONIAL		
BIENES REALIZABLES (Neto)	7,172	CAPITAL COMPUTABLE	38,794	
INVERSIONES PERMANENTES (Neto)	180	CAPITAL REQUERIDO	15,905	
OTRAS INVERSIONES (Neto)	17,363	POSICIÓN	22,888	
INMUEBLES Y MUEBLES (Neto)	215	ACEPTACIÓN DE OBLIGACIONES Y RESPONSABILIDADES		
CARGOS DIFERIDOS (Neto)	97	MONTO TOTAL REQUERIDO	159,805	
PASIVO	160,800	CAPITAL Y RESERVAS	43,563	
CRÉDITOS OBTENIDOS	-	LÍMITE MÁXIMO DE EXPANSIÓN	871,269	
Del Banco Central	-	EXCESO O MARGEN DE EXPOSICIÓN	711,464	
De Instituciones Financieras Nacionales	-	INDICADORES FINANCIEROS		
De Instituciones Financieras Extranjeras	-	LIQUIDEZ		
De Organismos Internacionales	-	Liquidez Inmediata	15.88 %	
OBLIGACIONES FINANCIERAS	158,852	SOLVENCIA		
GASTOS FINANCIEROS POR PAGAR	122	Patrimonio en relación a Activos	20.93 %	
CUENTAS POR PAGAR	617	Patrimonio en relación a Cartera de Créditos	29.95 %	
PROVISIONES	214	Patrimonio en relación a las Captaciones	26.79 %	
OTRAS OBLIGACIONES	-	RENTABILIDAD		
CRÉDITOS DIFERIDOS	-	Rentabilidad sobre Patrimonio	11.85 %	
SUMA	159,805	Rentabilidad sobre Activos	2.48 %	
OTRAS CUENTAS ACREEDORAS	995	Eficiencia	54.30 %	
CAPITAL CONTABLE	42,556	CALIDAD DE ACTIVOS		
CAPITAL PAGADO	15,000	Cartera Vigente en relación a Cartera Bruta	99.87 %	
Capital Autorizado	50,000	Cobertura de Cartera Crediticia en Riesgo	2213.90 %	
(-) Capital No Pagado	35,000			
Casa Matriz, Capital Asignado	-			
APORTACIONES PERMANENTES	-			
RESERVA DE CAPITAL	12,313			
RESERVAS PARA ACTIVOS EXTRAORDINARIOS	-			
REVALUACIÓN DE ACTIVOS	-			
OBLIGACIONES SUBORDINADAS	-			
GANANCIAS Y PÉRDIDAS POR FUSIÓN	-			
VALUACIÓN DE ACTIVOS DE RECUPERACIÓN DUDOSA	1,008			
PROVISIÓN DE BENEFICIOS A EMPLEADOS	-			
AJUSTES AL IMPUESTO SOBRE LA RENTA	-			
GANANCIAS O PÉRDIDAS POR CAMBIOS EN EL VALOR DE	-			
MERCADO DE LAS INVERSIONES	-			
RESULTADOS DE EJERCICIOS ANTERIORES	11,208			
RESULTADOS DEL EJERCICIO	5,043			
TOTAL IGUAL A LA SUMA DEL ACTIVO	203,356			
ESTADO DE RESULTADOS				
PRODUCTOS FINANCIEROS	21,824			
GASTOS FINANCIEROS	10,831			
MARGEN POR INVERSIÓN	10,993			
PRODUCTOS POR SERVICIOS	17			
GASTOS POR SERVICIOS	25			
MARGEN POR SERVICIOS	-8			
OTROS PRODUCTOS Y GASTOS DE OPERACIÓN				
Productos	332			
Gastos	256			
MARGEN OTROS PRODUCTOS Y GASTOS DE OPERACIÓN	76			
MARGEN OPERACIONAL BRUTO	11,061			
GASTOS DE ADMINISTRACIÓN	5,055			
MARGEN OPERACIONAL NETO	6,006			
PRODUCTOS Y GASTOS EXTRAORDINARIOS	0			
Productos Extraordinarios	0			
Gastos Extraordinarios	-			
PRODUCTOS Y GASTOS DE EJERCICIOS ANTERIORES	25			
Productos de ejercicios Anteriores	25			
Gastos de ejercicios Anteriores	-			
GANANCIA (PÉRDIDA) BRUTA	6,030			
IMPUESTO SOBRE LA RENTA	988			
GANANCIA (PÉRDIDA) NETA	5,043			

FINANCIERA DE INTERÉS PROMEDIO PONDERADAS
AL 31 DE DICIEMBRE DE 2009
(Cifras en miles de Quetzales)

ACTIVO	522,405	TASAS DE INTERÉS PROMEDIO PONDERADAS	MONEDA NACIONAL	MONEDA EXTRANJERA
DISPONIBILIDADES	76,219	OPERACIONES ACTIVAS		
Caja	42	Préstamos	10.33 %	9.33 %
Banco Central	3,324	Documentos Descontados	.00 %	.00 %
Bancos del País	47,768	OPERACIONES PASIVAS		
Bancos del Exterior	25,086	Bonos	.00 %	.00 %
Cheques a Compensar	-	Pagarés Financieros	6.71 %	6.23 %
Giros sobre el Exterior	-	Obligaciones Subordinadas	.00 %	.00 %
INVERSIONES	153,133	Obligaciones Financieras con Restricciones	.00 %	.00 %
En Títulos-Valores para Negociación	-	Obligaciones Convertibles en Acciones	.00 %	.00 %
En Títulos-Valores para la Venta	4,442			
En Títulos-Valores para su Vencimiento	72,513	ESTADO DIARIO DEL DEPÓSITO LEGAL	MONEDA NACIONAL	MONEDA EXTRANJERA /1
Operaciones de Reporto	76,177	DEPÓSITO COMPUTABLE	116,200	2,430
Certificados de Participación	-	TOTAL REQUERIDO	10,977	790
Intereses Pagados en Compra de Valores	-	POSICIÓN	105,223	1,640
SUMA	153,133	CARTERA DE CRÉDITOS	MONEDA NACIONAL	MONEDA EXTRANJERA
(-) Estimaciones por Valuación	-	TOTAL DE CARTERA DE CRÉDITOS (BRUTA)	100.00 %	100.00 %
CARTERA DE CRÉDITOS	144,967	Vigente	91.79 %	100.00 %
Vigente	138,440	Vencida, En Proceso de Prórroga	.00 %	.00 %
Vencida	8,825	Vencida, En Cobro Administrativo	8.21 %	.00 %
SUMA	147,265	Vencida, En Cobro Judicial	.00 %	.00 %
(-) Estimaciones Por Valuación	2,298	MONTO TOTAL DE CARTERA DE CRÉDITOS (BRUTA)	107,513	39,751
PRODUCTOS FINANCIEROS POR COBRAR	1,673			
CUENTAS POR COBRAR (Neto)	7,845	POSICIÓN PATRIMONIAL		
BIENES REALIZABLES (Neto)	2,332	CAPITAL COMPUTABLE	71,675	
INVERSIONES PERMANENTES (Neto)	79,108	CAPITAL REQUERIDO	22,741	
OTRAS INVERSIONES (Neto)	14,400	POSICIÓN	48,934	
INMUEBLES Y MUEBLES (Neto)	42,611	ACEPTACIÓN DE OBLIGACIONES Y RESPONSABILIDADES		
CARGOS DIFERIDOS (Neto)	116	MONTO TOTAL REQUERIDO	370,487	
PASIVO	373,912	CAPITAL Y RESERVAS	152,253	
CRÉDITOS OBTENIDOS	69,303	LÍMITE MÁXIMO DE EXPANSIÓN	2,255,785	
Del Banco Central	-	EXCESO O MARGEN DE EXPOSICIÓN	1,885,298	
De Instituciones Financieras Nacionales	15,000	INDICADORES FINANCIEROS		
De Instituciones Financieras Extranjeras	29,240	LIQUIDEZ		
De Organismos Internacionales	25,063	Liquidez Inmediata	26.11 %	
OBLIGACIONES FINANCIERAS	291,947	SOLVENCIA		
GASTOS FINANCIEROS POR PAGAR	5,388	Patrimonio en relación a Activos	28.42 %	
CUENTAS POR PAGAR	2,931	Patrimonio en relación a Cartera de Créditos	100.83 %	
PROVISIONES	906	Patrimonio en relación a las Captaciones	50.86 %	
OTRAS OBLIGACIONES	-	RENTABILIDAD		
CRÉDITOS DIFERIDOS	12	Rentabilidad sobre Patrimonio	.63 %	
SUMA	370,487	Rentabilidad sobre Activos	.18 %	
OTRAS CUENTAS ACREEDORAS	3,425	Eficiencia	15.06 %	
CAPITAL CONTABLE	148,493	CALIDAD DE ACTIVOS		
CAPITAL PAGADO	132,219	Cartera Vigente en relación a Cartera Bruta	94.01 %	
Capital Autorizado	500,000	Cobertura de Cartera Crediticia en Riesgo	26.04 %	
(-) Capital No Pagado	367,781			
Casa Matriz, Capital Asignado	-			
APORTACIONES PERMANENTES	-			
RESERVA DE CAPITAL	19,094			
RESERVAS PARA ACTIVOS EXTRAORDINARIOS	-			
REVALUACIÓN DE ACTIVOS	-			
OBLIGACIONES SUBORDINADAS	-			
GANANCIAS Y PÉRDIDAS POR FUSIÓN	-			
VALUACIÓN DE ACTIVOS DE RECUPERACIÓN DUDOSA	3,760			
PROVISIÓN DE BENEFICIOS A EMPLEADOS	-			
AJUSTES AL IMPUESTO SOBRE LA RENTA	-			
GANANCIAS O PÉRDIDAS POR CAMBIOS EN EL VALOR DE MERCADO DE LAS INVERSIONES	-			
RESULTADOS DE EJERCICIOS ANTERIORES	-			
RESULTADOS DEL EJERCICIO	941			
TOTAL IGUAL A LA SUMA DEL ACTIVO	522,405			
ESTADO DE RESULTADOS				
PRODUCTOS FINANCIEROS	28,705			
GASTOS FINANCIEROS	21,977			
MARGEN POR INVERSIÓN	6,728			
PRODUCTOS POR SERVICIOS	9,002			
GASTOS POR SERVICIOS	-			
MARGEN POR SERVICIOS	9,002			
OTROS PRODUCTOS Y GASTOS DE OPERACIÓN				
Productos	2,093			
Gastos	511			
MARGEN OTROS PRODUCTOS Y GASTOS DE OPERACIÓN	1,583			
MARGEN OPERACIONAL BRUTO	17,313			
GASTOS DE ADMINISTRACIÓN	14,706			
MARGEN OPERACIONAL NETO	2,607			
PRODUCTOS Y GASTOS EXTRAORDINARIOS	125			
Productos Extraordinarios	534			
Gastos Extraordinarios	409			
PRODUCTOS Y GASTOS DE EJERCICIOS ANTERIORES	115			
Productos de ejercicios Anteriores	271			
Gastos de ejercicios Anteriores	156			
GANANCIA (PÉRDIDA) BRUTA	2,847			
IMPUESTO SOBRE LA RENTA	1,906			
GANANCIA (PÉRDIDA) NETA	941			

AL 31 DE DICIEMBRE DE 2009
(Cifras en miles de Quetzales)

ACTIVO	27,037	TASAS DE INTERÉS PROMEDIO PONDERADAS	MONEDA NACIONAL	MONEDA EXTRANJERA
DISPONIBILIDADES	13,266	OPERACIONES ACTIVAS		
Caja	-	Préstamos	10.42 %	9.00 %
Banco Central	19	Documentos Descontados	.00 %	.00 %
Bancos del País	13,247	OPERACIONES PASIVAS		
Bancos del Exterior	-	Bonos	.00 %	.00 %
Cheques a Compensar	-	Pagarés Financieros	.00 %	.00 %
Giros sobre el Exterior	-	Obligaciones Subordinadas	.00 %	.00 %
INVERSIONES	5,090	Obligaciones Financieras con Restricciones	.00 %	.00 %
En Títulos-Valores para Negociación	-	Obligaciones Convertibles en Acciones	.00 %	.00 %
En Títulos-Valores para la Venta	-			
En Títulos-Valores para su Vencimiento	5,090	ESTADO DIARIO DEL DEPÓSITO LEGAL	MONEDA NACIONAL	MONEDA EXTRANJERA /1
Operaciones de Reporto	-	DEPÓSITO COMPUTABLE	19	0
Certificados de Participación	-	TOTAL REQUERIDO	19	0
Intereses Pagados en Compra de Valores	-	POSICIÓN	0	0
SUMA	5,090	CARTERA DE CRÉDITOS	MONEDA NACIONAL	MONEDA EXTRANJERA
(-) Estimaciones por Valuación	-	TOTAL DE CARTERA DE CRÉDITOS (BRUTA)	100.00 %	100.00 %
CARTERA DE CRÉDITOS	2,956	Vigente	100.00 %	100.00 %
Vigente	2,970	Vencida, En Proceso de Prórroga	.00 %	.00 %
Vencida	-	Vencida, En Cobro Administrativo	.00 %	.00 %
SUMA	2,970	Vencida, En Cobro Judicial	.00 %	.00 %
(-) Estimaciones Por Valuación	13	MONTO TOTAL DE CARTERA DE CRÉDITOS (BRUTA)	2,466	504
PRODUCTOS FINANCIEROS POR COBRAR	153	POSICIÓN PATRIMONIAL		
CUENTAS POR COBRAR (Neto)	1,711	CAPITAL COMPUTABLE	26,942	
BIENES REALIZABLES (Neto)	-	CAPITAL REQUERIDO	1,345	
INVERSIONES PERMANENTES (Neto)	3,862	POSICIÓN	25,598	
OTRAS INVERSIONES (Neto)	-	ACEPTACIÓN DE OBLIGACIONES Y RESPONSABILIDADES		
INMUEBLES Y MUEBLES (Neto)	-	MONTO TOTAL REQUERIDO	1,804	
CARGOS DIFERIDOS (Neto)	-	CAPITAL Y RESERVAS	27,368	
PASIVO	108	LÍMITE MÁXIMO DE EXPANSIÓN	547,351	
CRÉDITOS OBTENIDOS	-	EXCESO O MARGEN DE EXPOSICIÓN	545,547	
Del Banco Central	-	INDICADORES FINANCIEROS		
De Instituciones Financieras Nacionales	-	LIQUIDEZ		
De Instituciones Financieras Extranjeras	-	Liquidez Inmediata	--	
De Organismos Internacionales	-	SOLVENCIA		
OBLIGACIONES FINANCIERAS	-	Patrimonio en relación a Activos	99.60 %	
GASTOS FINANCIEROS POR PAGAR	-	Patrimonio en relación a Cartera de Créditos	906.84 %	
CUENTAS POR PAGAR	55	Patrimonio en relación a las Captaciones	--	
PROVISIONES	-	RENTABILIDAD		
OTRAS OBLIGACIONES	-	Rentabilidad sobre Patrimonio	2.77 %	
CRÉDITOS DIFERIDOS	-	Rentabilidad sobre Activos	2.76 %	
SUMA	55	Eficiencia	84.19 %	
OTRAS CUENTAS ACREEDORAS	54	CALIDAD DE ACTIVOS		
CAPITAL CONTABLE	26,929	Cartera Vigente en relación a Cartera Bruta	100.00 %	
CAPITAL PAGADO	25,000	Cobertura de Cartera Crediticia en Riesgo	.00 %	
Capital Autorizado	100,000			
(-) Capital No Pagado	75,000			
Casa Matriz, Capital Asignado	-			
APORTACIONES PERMANENTES	-			
RESERVA DE CAPITAL	1,621			
RESERVAS PARA ACTIVOS EXTRAORDINARIOS	-			
REVALUACIÓN DE ACTIVOS	-			
OBLIGACIONES SUBORDINADAS	-			
GANANCIAS Y PÉRDIDAS POR FUSIÓN	-			
VALUACIÓN DE ACTIVOS DE RECUPERACIÓN DUDOSA	438			
PROVISIÓN DE BENEFICIOS A EMPLEADOS	-			
AJUSTES AL IMPUESTO SOBRE LA RENTA	-			
GANANCIAS O PÉRDIDAS POR CAMBIOS EN EL VALOR DE MERCADO DE LAS INVERSIONES	-			
RESULTADOS DE EJERCICIOS ANTERIORES	-			
RESULTADOS DEL EJERCICIO	746			
TOTAL IGUAL A LA SUMA DEL ACTIVO	27,037			
ESTADO DE RESULTADOS				
PRODUCTOS FINANCIEROS	1,380			
GASTOS FINANCIEROS	-			
MARGEN POR INVERSIÓN	1,380			
PRODUCTOS POR SERVICIOS	29			
GASTOS POR SERVICIOS	-			
MARGEN POR SERVICIOS	29			
OTROS PRODUCTOS Y GASTOS DE OPERACIÓN				
Productos	537			
Gastos	13			
MARGEN OTROS PRODUCTOS Y GASTOS DE OPERACIÓN	524			
MARGEN OPERACIONAL BRUTO	1,932			
GASTOS DE ADMINISTRACIÓN	306			
MARGEN OPERACIONAL NETO	1,627			
PRODUCTOS Y GASTOS EXTRAORDINARIOS	-			
Productos Extraordinarios	-			
Gastos Extraordinarios	-			
PRODUCTOS Y GASTOS DE EJERCICIOS ANTERIORES	-510			
Productos de ejercicios Anteriores	1			
Gastos de ejercicios Anteriores	511			
GANANCIA (PÉRDIDA) BRUTA	1,117			
IMPUESTO SOBRE LA RENTA	371			
GANANCIA (PÉRDIDA) NETA	746			

FINANCIERA SUMMA, S. A.
AL 31 DE DICIEMBRE DE 2009
(Cifras en miles de Quetzales)

ACTIVO	96,033	TASAS DE INTERÉS PROMEDIO PONDERADAS	MONEDA NACIONAL	MONEDA EXTRANJERA
DISPONIBILIDADES	19,116	OPERACIONES ACTIVAS		
Caja	45	Préstamos	16.56 %	12.03 %
Banco Central	183	Documentos Descontados	.00 %	.00 %
Bancos del País	14,618	OPERACIONES PASIVAS		
Bancos del Exterior	4,269	Bonos	.00 %	.00 %
Cheques a Compensar	-	Pagarés Financieros	8.57 %	7.70 %
Giros sobre el Exterior	-	Obligaciones Subordinadas	.00 %	.00 %
INVERSIONES	8,898	Obligaciones Financieras con Restricciones	.00 %	.00 %
En Títulos-Valores para Negociación	-	Obligaciones Convertibles en Acciones	.00 %	9.00 %
En Títulos-Valores para la Venta	3,968			
En Títulos-Valores para su Vencimiento	-	ESTADO DIARIO DEL DEPÓSITO LEGAL	MONEDA NACIONAL	MONEDA EXTRANJERA /1
Operaciones de Reporto	4,671	DEPÓSITO COMPUTABLE	3,100	210
Certificados de Participación	-	TOTAL REQUERIDO	1,711	65
Intereses Pagados en Compra de Valores	259	POSICIÓN	1,389	145
SUMA	8,898	CARTERA DE CRÉDITOS	MONEDA NACIONAL	MONEDA EXTRANJERA
(-) Estimaciones por Valuación	-	TOTAL DE CARTERA DE CRÉDITOS (BRUTA)	100.00 %	100.00 %
CARTERA DE CRÉDITOS	49,713	Vigente	93.77 %	100.00 %
Vigente	49,587	Vencida, En Proceso de Prórroga	.00 %	.00 %
Vencida	1,661	Vencida, En Cobro Administrativo	6.23 %	.00 %
SUMA	51,248	Vencida, En Cobro Judicial	.00 %	.00 %
(-) Estimaciones Por Valuación	1,536	MONTO TOTAL DE CARTERA DE CRÉDITOS (BRUTA)	26,662	24,587
PRODUCTOS FINANCIEROS POR COBRAR	1,062			
CUENTAS POR COBRAR (Neto)	258	POSICIÓN PATRIMONIAL		
BIENES REALIZABLES (Neto)	-	CAPITAL COMPUTABLE	18,510	
INVERSIONES PERMANENTES (Neto)	208	CAPITAL REQUERIDO	8,209	
OTRAS INVERSIONES (Neto)	13,481	POSICIÓN	10,300	
INMUEBLES Y MUEBLES (Neto)	2,250	ACEPTACIÓN DE OBLIGACIONES Y RESPONSABILIDADES		
CARGOS DIFERIDOS (Neto)	1,048	MONTO TOTAL REQUERIDO	85,725	
PASIVO	85,727	CAPITAL Y RESERVAS	10,562	
CRÉDITOS OBTENIDOS	20,000	LÍMITE MÁXIMO DE EXPANSIÓN	204,528	
Del Banco Central	-	EXCESO O MARGEN DE EXPOSICIÓN	118,804	
De Instituciones Financieras Nacionales	3,996	INDICADORES FINANCIEROS		
De Instituciones Financieras Extranjeras	7,650	LIQUIDEZ		
De Organismos Internacionales	8,354	Liquidez Inmediata	36.65 %	
OBLIGACIONES FINANCIERAS	52,151	SOLVENCIA		
GASTOS FINANCIEROS POR PAGAR	903	Patrimonio en relación a Activos	10.73 %	
CUENTAS POR PAGAR	3,006	Patrimonio en relación a Cartera de Créditos	20.11 %	
PROVISIONES	244	Patrimonio en relación a las Captaciones	19.76 %	
OTRAS OBLIGACIONES	8,354	RENTABILIDAD		
CRÉDITOS DIFERIDOS	1,067	Rentabilidad sobre Patrimonio	7.56 %	
SUMA	85,725	Rentabilidad sobre Activos	.81 %	
OTRAS CUENTAS ACREEDORAS	2	Eficiencia	10.18 %	
CAPITAL CONTABLE	10,306	CALIDAD DE ACTIVOS		
CAPITAL PAGADO	8,360	Cartera Vigente en relación a Cartera Bruta	96.76 %	
Capital Autorizado	50,000	Cobertura de Cartera Crediticia en Riesgo	92.46 %	
(-) Capital No Pagado	41,640			
Casa Matriz, Capital Asignado	-			
APORTACIONES PERMANENTES	-			
RESERVA DE CAPITAL	1,077			
RESERVAS PARA ACTIVOS EXTRAORDINARIOS	-			
REVALUACIÓN DE ACTIVOS	-			
OBLIGACIONES SUBORDINADAS	-			
GANANCIAS Y PÉRDIDAS POR FUSIÓN	-			
VALUACIÓN DE ACTIVOS DE RECUPERACIÓN DUDOSA	352			
PROVISIÓN DE BENEFICIOS A EMPLEADOS	-			
AJUSTES AL IMPUESTO SOBRE LA RENTA	-			
GANANCIAS O PÉRDIDAS POR CAMBIOS EN EL VALOR DE MERCADO DE LAS INVERSIONES	432			
RESULTADOS DE EJERCICIOS ANTERIORES	10			
RESULTADOS DEL EJERCICIO	780			
TOTAL IGUAL A LA SUMA DEL ACTIVO	96,033			
ESTADO DE RESULTADOS				
PRODUCTOS FINANCIEROS	18,981			
GASTOS FINANCIEROS	10,314			
MARGEN POR INVERSIÓN	8,667			
PRODUCTOS POR SERVICIOS	851			
GASTOS POR SERVICIOS	155			
MARGEN POR SERVICIOS	696			
OTROS PRODUCTOS Y GASTOS DE OPERACIÓN				
Productos	241			
Gastos	1,549			
MARGEN OTROS PRODUCTOS Y GASTOS DE OPERACIÓN	-1,309			
MARGEN OPERACIONAL BRUTO	8,054			
GASTOS DE ADMINISTRACIÓN	7,235			
MARGEN OPERACIONAL NETO	820			
PRODUCTOS Y GASTOS EXTRAORDINARIOS	-			
Productos Extraordinarios	-			
Gastos Extraordinarios	-			
PRODUCTOS Y GASTOS DE EJERCICIOS ANTERIORES	238			
Productos de ejercicios Anteriores	239			
Gastos de ejercicios Anteriores	1			
GANANCIA (PÉRDIDA) BRUTA	1,058			
IMPUESTO SOBRE LA RENTA	278			
GANANCIA (PÉRDIDA) NETA	780			

1/ Cifras en miles de Dólares.

ASOCIACION FINANCIERA SAN MIGUEL, S. A.
AL 31 DE DICIEMBRE DE 2009
(Cifras en miles de Quetzales)

ACTIVO	228,478	TASAS DE INTERÉS PROMEDIO PONDERADAS	MONEDA NACIONAL	MONEDA EXTRANJERA
DISPONIBILIDADES	35,741	OPERACIONES ACTIVAS		
Caja	19	Préstamos	11.70 %	8.62 %
Banco Central	1	Documentos Descontados	.00 %	.00 %
Bancos del País	30,387	OPERACIONES PASIVAS		
Bancos del Exterior	5,334	Bonos	.00 %	.00 %
Cheques a Compensar	-	Pagarés Financieros	8.20 %	5.56 %
Giros sobre el Exterior	-	Obligaciones Subordinadas	.00 %	.00 %
INVERSIONES	59,737	Obligaciones Financieras con Restricciones	.00 %	.00 %
En Títulos-Valores para Negociación	-	Obligaciones Convertibles en Acciones	.00 %	.00 %
En Títulos-Valores para la Venta	-	ESTADO DIARIO DEL DEPÓSITO LEGAL	MONEDA NACIONAL	MONEDA EXTRANJERA /1
En Títulos-Valores para su Vencimiento	52,136	DEPÓSITO COMPUTABLE	2,401	850
Operaciones de Reporto	7,601	TOTAL REQUERIDO	1,809	69
Certificados de Participación	-	POSICIÓN	592	781
Intereses Pagados en Compra de Valores	-	CARTERA DE CRÉDITOS	MONEDA NACIONAL	MONEDA EXTRANJERA
SUMA	59,737	TOTAL DE CARTERA DE CRÉDITOS (BRUTA)	100.00 %	100.00 %
(-) Estimaciones por Valuación	-	Vigente	98.73 %	98.74 %
CARTERA DE CRÉDITOS	118,491	Vencida, En Proceso de Prórroga	.00 %	.00 %
Vigente	117,701	Vencida, En Cobro Administrativo	1.27 %	1.26 %
Vencida	1,512	Vencida, En Cobro Judicial	.00 %	.00 %
SUMA	119,213	MONTO TOTAL DE CARTERA DE CRÉDITOS (BRUTA)	51,857	67,356
(-) Estimaciones Por Valuación	722	POSICIÓN PATRIMONIAL		
PRODUCTOS FINANCIEROS POR COBRAR	587	CAPITAL COMPUTABLE	46,452	
CUENTAS POR COBRAR (Neto)	313	CAPITAL REQUERIDO	12,748	
BIENES REALIZABLES (Neto)	-	POSICIÓN	33,704	
INVERSIONES PERMANENTES (Neto)	3,200	ACEPTACIÓN DE OBLIGACIONES Y RESPONSABILIDADES		
OTRAS INVERSIONES (Neto)	10,233	MONTO TOTAL REQUERIDO	178,979	
INMUEBLES Y MUEBLES (Neto)	88	CAPITAL Y RESERVAS	48,945	
CARGOS DIFERIDOS (Neto)	89	LÍMITE MÁXIMO DE EXPANSIÓN	946,900	
PASIVO	179,533	EXCESO O MARGEN DE EXPOSICIÓN	767,921	
CRÉDITOS OBTENIDOS	-	INDICADORES FINANCIEROS		
Del Banco Central	-	LIQUIDEZ		
De Instituciones Financieras Nacionales	-	Liquidez Inmediata	20.34 %	
De Instituciones Financieras Extranjeras	-	SOLVENCIA		
De Organismos Internacionales	-	Patrimonio en relación a Activos	21.42 %	
OBLIGACIONES FINANCIERAS	175,690	Patrimonio en relación a Cartera de Créditos	41.06 %	
GASTOS FINANCIEROS POR PAGAR	-	Patrimonio en relación a las Captaciones	27.86 %	
CUENTAS POR PAGAR	2,652	RENTABILIDAD		
PROVISIONES	637	Rentabilidad sobre Patrimonio	7.43 %	
OTRAS OBLIGACIONES	-	Rentabilidad sobre Activos	1.59 %	
CRÉDITOS DIFERIDOS	-	Eficiencia	41.83 %	
SUMA	178,979	CALIDAD DE ACTIVOS		
OTRAS CUENTAS ACREEDORAS	554	Cartera Vigente en relación a Cartera Bruta	98.73 %	
CAPITAL CONTABLE	48,945	Cobertura de Cartera Crediticia en Riesgo	47.77 %	
CAPITAL PAGADO	42,000			
Capital Autorizado	80,000			
(-) Capital No Pagado	38,000			
Casa Matriz, Capital Asignado	-			
APORTACIONES PERMANENTES	-			
RESERVA DE CAPITAL	1,167			
RESERVAS PARA ACTIVOS EXTRAORDINARIOS	-			
REVALUACIÓN DE ACTIVOS	-			
OBLIGACIONES SUBORDINADAS	-			
GANANCIAS Y PÉRDIDAS POR FUSIÓN	-			
VALUACIÓN DE ACTIVOS DE RECUPERACIÓN DUDOSA	-			
PROVISIÓN DE BENEFICIOS A EMPLEADOS	-			
AJUSTES AL IMPUESTO SOBRE LA RENTA	-			
GANANCIAS O PÉRDIDAS POR CAMBIOS EN EL VALOR DE MERCADO DE LAS INVERSIONES	-			
RESULTADOS DE EJERCICIOS ANTERIORES	2,144			
RESULTADOS DEL EJERCICIO	3,634			
TOTAL IGUAL A LA SUMA DEL ACTIVO	228,478			
ESTADO DE RESULTADOS				
PRODUCTOS FINANCIEROS	19,302			
GASTOS FINANCIEROS	11,125			
MARGEN POR INVERSIÓN	8,176			
PRODUCTOS POR SERVICIOS	311			
GASTOS POR SERVICIOS	-			
MARGEN POR SERVICIOS	311			
OTROS PRODUCTOS Y GASTOS DE OPERACIÓN				
Productos	1,391			
Gastos	14			
MARGEN OTROS PRODUCTOS Y GASTOS DE OPERACIÓN	1,378			
MARGEN OPERACIONAL BRUTO	9,865			
GASTOS DE ADMINISTRACIÓN	5,739			
MARGEN OPERACIONAL NETO	4,126			
PRODUCTOS Y GASTOS EXTRAORDINARIOS	14			
Productos Extraordinarios	14			
Gastos Extraordinarios	-			
PRODUCTOS Y GASTOS DE EJERCICIOS ANTERIORES	387			
Productos de ejercicios Anteriores	459			
Gastos de ejercicios Anteriores	72			
GANANCIA (PÉRDIDA) BRUTA	4,527			
IMPUESTO SOBRE LA RENTA	892			
GANANCIA (PÉRDIDA) NETA	3,634			

1/ Cifras en miles de Dólares.

AGROMERCANTIL, S. A.
AL 31 DE DICIEMBRE DE 2009
(Cifras en miles de Quetzales)

ACTIVO	93,557	TASAS DE INTERÉS PROMEDIO PONDERADAS	MONEDA NACIONAL	MONEDA EXTRANJERA
DISPONIBILIDADES	2,299	OPERACIONES ACTIVAS		
Caja	-	Préstamos	9.00 %	.00 %
Banco Central	1,290	Documentos Descontados	.00 %	.00 %
Bancos del País	1,009	OPERACIONES PASIVAS		
Bancos del Exterior	-	Bonos	.00 %	.00 %
Cheques a Compensar	-	Pagarés Financieros	6.38 %	.00 %
Giros sobre el Exterior	-	Obligaciones Subordinadas	.00 %	.00 %
INVERSIONES	81,474	Obligaciones Financieras con Restricciones	.00 %	.00 %
En Títulos-Valores para Negociación	-	Obligaciones Convertibles en Acciones	.00 %	.00 %
En Títulos-Valores para la Venta	46,100			
En Títulos-Valores para su Vencimiento	35,098	ESTADO DIARIO DEL DEPÓSITO LEGAL	MONEDA NACIONAL	MONEDA EXTRANJERA /1
Operaciones de Reporto	-	DEPÓSITO COMPUTABLE	2,981	37
Certificados de Participación	-	TOTAL REQUERIDO	223	8
Intereses Pagados en Compra de Valores	276	POSICIÓN	2,758	29
SUMA	81,474	CARTERA DE CRÉDITOS	MONEDA NACIONAL	MONEDA EXTRANJERA
(-) Estimaciones por Valuación	-	TOTAL DE CARTERA DE CRÉDITOS (BRUTA)	100.00 %	100.00 %
CARTERA DE CRÉDITOS	1,179	Vigente	100.00 %	100.00 %
Vigente	1,199	Vencida, En Proceso de Prórroga	.00 %	.00 %
Vencida	-	Vencida, En Cobro Administrativo	.00 %	.00 %
SUMA	1,199	Vencida, En Cobro Judicial	.00 %	.00 %
(-) Estimaciones Por Valuación	20	MONTO TOTAL DE CARTERA DE CRÉDITOS (BRUTA)	571	627
PRODUCTOS FINANCIEROS POR COBRAR	1,486	POSICIÓN PATRIMONIAL		
CUENTAS POR COBRAR (Neto)	1,909	CAPITAL COMPUTABLE	14,900	
BIENES REALIZABLES (Neto)	-	CAPITAL REQUERIDO	908	
INVERSIONES PERMANENTES (Neto)	2,093	POSICIÓN	13,992	
OTRAS INVERSIONES (Neto)	2,000	ACEPTACIÓN DE OBLIGACIONES Y RESPONSABILIDADES		
INMUEBLES Y MUEBLES (Neto)	-	MONTO TOTAL REQUERIDO	78,608	
CARGOS DIFERIDOS (Neto)	1,117	CAPITAL Y RESERVAS	14,880	
PASIVO	78,677	LÍMITE MÁXIMO DE EXPANSIÓN	297,606	
CRÉDITOS OBTENIDOS	627	EXCESO O MARGEN DE EXPOSICIÓN	218,999	
Del Banco Central	-	INDICADORES FINANCIEROS		
De Instituciones Financieras Nacionales	-	LIQUIDEZ		
De Instituciones Financieras Extranjeras	627	Liquidez Inmediata	2.97 %	
De Organismos Internacionales	-	SOLVENCIA		
OBLIGACIONES FINANCIERAS	77,323	Patrimonio en relación a Activos	15.91 %	
GASTOS FINANCIEROS POR PAGAR	28	Patrimonio en relación a Cartera de Créditos	1241.46 %	
CUENTAS POR PAGAR	629	Patrimonio en relación a las Captaciones	19.24 %	
PROVISIONES	-	RENTABILIDAD		
OTRAS OBLIGACIONES	-	Rentabilidad sobre Patrimonio	15.41 %	
CRÉDITOS DIFERIDOS	-	Rentabilidad sobre Activos	2.45 %	
SUMA	78,608	Eficiencia	93.47 %	
OTRAS CUENTAS ACREEDORAS	69	CALIDAD DE ACTIVOS		
CAPITAL CONTABLE	14,880	Cartera Vigente en relación a Cartera Bruta	100.00 %	
CAPITAL PAGADO	10,640	Cobertura de Cartera Crediticia en Riesgo	.00 %	
Capital Autorizado	50,000			
(-) Capital No Pagado	39,360			
Casa Matriz, Capital Asignado	-			
APORTACIONES PERMANENTES	-			
RESERVA DE CAPITAL	1,931			
RESERVAS PARA ACTIVOS EXTRAORDINARIOS	-			
REVALUACIÓN DE ACTIVOS	-			
OBLIGACIONES SUBORDINADAS	-			
GANANCIAS Y PÉRDIDAS POR FUSIÓN	-			
VALUACIÓN DE ACTIVOS DE RECUPERACIÓN DUDOSA	-			
PROVISIÓN DE BENEFICIOS A EMPLEADOS	-			
AJUSTES AL IMPUESTO SOBRE LA RENTA	-			
GANANCIAS O PÉRDIDAS POR CAMBIOS EN EL VALOR DE MERCADO DE LAS INVERSIONES	17			
RESULTADOS DE EJERCICIOS ANTERIORES	2,293			
RESULTADOS DEL EJERCICIO	93,557			
TOTAL IGUAL A LA SUMA DEL ACTIVO				
ESTADO DE RESULTADOS				
PRODUCTOS FINANCIEROS	6,394			
GASTOS FINANCIEROS	4,051			
MARGEN POR INVERSIÓN	2,343			
PRODUCTOS POR SERVICIOS	148			
GASTOS POR SERVICIOS	1			
MARGEN POR SERVICIOS	147			
OTROS PRODUCTOS Y GASTOS DE OPERACIÓN				
Productos	207			
Gastos	20			
MARGEN OTROS PRODUCTOS Y GASTOS DE OPERACIÓN	187			
MARGEN OPERACIONAL BRUTO	2,678			
GASTOS DE ADMINISTRACIÓN	175			
MARGEN OPERACIONAL NETO	2,503			
PRODUCTOS Y GASTOS EXTRAORDINARIOS	297			
Productos Extraordinarios	297			
Gastos Extraordinarios	-			
PRODUCTOS Y GASTOS DE EJERCICIOS ANTERIORES	66			
Productos de ejercicios Anteriores	70			
Gastos de ejercicios Anteriores	4			
GANANCIA (PÉRDIDA) BRUTA	2,866			
IMPUESTO SOBRE LA RENTA	573			
GANANCIA (PÉRDIDA) NETA	2,293			

MVA, S. A.
AL 31 DE DICIEMBRE DE 2009
(Cifras en miles de Quetzales)

ACTIVO	8,996	TASAS DE INTERÉS PROMEDIO PONDERADAS	MONEDA NACIONAL	MONEDA EXTRANJERA
DISPONIBILIDADES	685	OPERACIONES ACTIVAS		
Caja	-	Préstamos	.00 %	.00 %
Banco Central	23	Documentos Descontados	.00 %	.00 %
Bancos del País	662	OPERACIONES PASIVAS		
Bancos del Exterior	-	Bonos	.00 %	.00 %
Cheques a Compensar	-	Pagarés Financieros	.00 %	.00 %
Giros sobre el Exterior	-	Obligaciones Subordinadas	.00 %	.00 %
INVERSIONES	8,000	Obligaciones Financieras con Restricciones	.00 %	.00 %
En Títulos-Valores para Negociación	-	Obligaciones Convertibles en Acciones	.00 %	.00 %
En Títulos-Valores para la Venta	-			
En Títulos-Valores para su Vencimiento	-			
Operaciones de Reporto	8,000	ESTADO DIARIO DEL DEPÓSITO LEGAL	MONEDA NACIONAL	MONEDA EXTRANJERA /1
Certificados de Participación	-	DEPÓSITO COMPUTABLE	8,023	0
Intereses Pagados en Compra de Valores	-	TOTAL REQUERIDO	14	0
SUMA	8,000	POSICIÓN	8,009	0
(-) Estimaciones por Valuación	-	CARTERA DE CRÉDITOS	MONEDA NACIONAL	MONEDA EXTRANJERA
CARTERA DE CRÉDITOS	-	TOTAL DE CARTERA DE CRÉDITOS (BRUTA)	.00 %	.00 %
Vigente	-	Vigente	.00 %	.00 %
Vencida	-	Vencida, En Proceso de Prórroga	.00 %	.00 %
SUMA	-	Vencida, En Cobro Administrativo	.00 %	.00 %
(-) Estimaciones Por Valuación	-	Vencida, En Cobro Judicial	.00 %	.00 %
PRODUCTOS FINANCIEROS POR COBRAR	55	MONTO TOTAL DE CARTERA DE CRÉDITOS (BRUTA)	0	0
CUENTAS POR COBRAR (Neto)	-	POSICIÓN PATRIMONIAL		
BIENES REALIZABLES (Neto)	-	CAPITAL COMPUTABLE	8,866	
INVERSIONES PERMANENTES (Neto)	249	CAPITAL REQUERIDO	39	
OTRAS INVERSIONES (Neto)	-	POSICIÓN	8,827	
INMUEBLES Y MUEBLES (Neto)	-	ACEPTACIÓN DE OBLIGACIONES Y RESPONSABILIDADES		
CARGOS DIFERIDOS (Neto)	7	MONTO TOTAL REQUERIDO	130	
PASIVO	130	CAPITAL Y RESERVAS	8,866	
CRÉDITOS OBTENIDOS	-	LÍMITE MÁXIMO DE EXPANSIÓN	177,311	
Del Banco Central	-	EXCESO O MARGEN DE EXPOSICIÓN	177,181	
De Instituciones Financieras Nacionales	-	INDICADORES FINANCIEROS		
De Instituciones Financieras Extranjeras	-	LIQUIDEZ		
De Organismos Internacionales	-	Liquidez Inmediata	--	
OBLIGACIONES FINANCIERAS	-	SOLVENCIA		
GASTOS FINANCIEROS POR PAGAR	-	Patrimonio en relación a Activos	98.55 %	
CUENTAS POR PAGAR	64	Patrimonio en relación a Cartera de Créditos	.00 %	
PROVISIONES	66	Patrimonio en relación a las Captaciones	--	
OTRAS OBLIGACIONES	-	RENTABILIDAD		
CRÉDITOS DIFERIDOS	-	Rentabilidad sobre Patrimonio	-3.34 %	
SUMA	130	Rentabilidad sobre Activos	-3.29 %	
OTRAS CUENTAS ACREEDORAS	-	Eficiencia	-51.64 %	
CAPITAL CONTABLE	8,866	CALIDAD DE ACTIVOS		
CAPITAL PAGADO	7,860	Cartera Vigente en relación a Cartera Bruta	.00 %	
Capital Autorizado	50,000	Cobertura de Cartera Crediticia en Riesgo	.00 %	
(-) Capital No Pagado	42,140			
Casa Matriz, Capital Asignado	-			
APORTACIONES PERMANENTES	-			
RESERVA DE CAPITAL	168			
RESERVAS PARA ACTIVOS EXTRAORDINARIOS	-			
REVALUACIÓN DE ACTIVOS	-			
OBLIGACIONES SUBORDINADAS	-			
GANANCIAS Y PÉRDIDAS POR FUSIÓN	-			
VALUACIÓN DE ACTIVOS DE RECUPERACIÓN DUDOSA	-			
PROVISIÓN DE BENEFICIOS A EMPLEADOS	-			
AJUSTES AL IMPUESTO SOBRE LA RENTA	-			
GANANCIAS O PÉRDIDAS POR CAMBIOS EN EL VALOR DE MERCADO DE LAS INVERSIONES	-			
RESULTADOS DE EJERCICIOS ANTERIORES	1,134			
RESULTADOS DEL EJERCICIO	-296			
TOTAL IGUAL A LA SUMA DEL ACTIVO	8,996			
ESTADO DE RESULTADOS				
PRODUCTOS FINANCIEROS	533			
GASTOS FINANCIEROS	-			
MARGEN POR INVERSIÓN	533			
PRODUCTOS POR SERVICIOS	23			
GASTOS POR SERVICIOS	-			
MARGEN POR SERVICIOS	23			
OTROS PRODUCTOS Y GASTOS DE OPERACIÓN	-			
Productos	-			
Gastos	-			
MARGEN OTROS PRODUCTOS Y GASTOS DE OPERACIÓN	-			
MARGEN OPERACIONAL BRUTO	555			
GASTOS DE ADMINISTRACIÓN	842			
MARGEN OPERACIONAL NETO	-287			
PRODUCTOS Y GASTOS EXTRAORDINARIOS	-			
Productos Extraordinarios	-			
Gastos Extraordinarios	-			
PRODUCTOS Y GASTOS DE EJERCICIOS ANTERIORES	-7			
Productos de ejercicios Anteriores	-			
Gastos de ejercicios Anteriores	7			
GANANCIA (PÉRDIDA) BRUTA	-294			
IMPUESTO SOBRE LA RENTA	2			
GANANCIA (PÉRDIDA) NETA	-296			

1/ Cifras en miles de Dólares.

AL 31 DE DICIEMBRE DE 2009
(Cifras en miles de Quetzales)

ACTIVO	664,755	TASAS DE INTERÉS PROMEDIO PONDERADAS	MONEDA NACIONAL	MONEDA EXTRANJERA
DISPONIBILIDADES	30,223	OPERACIONES ACTIVAS		
Caja	207	Préstamos	9.40 %	8.91 %
Banco Central	1,097	Documentos Descontados	.00 %	.00 %
Bancos del País	24,205	OPERACIONES PASIVAS		
Bancos del Exterior	4,715	Bonos	.00 %	.00 %
Cheques a Compensar	-	Pagarés Financieros	7.06 %	4.48 %
Giros sobre el Exterior	-	Obligaciones Subordinadas	.00 %	.00 %
INVERSIONES	128,799	Obligaciones Financieras con Restricciones	.00 %	.00 %
En Títulos-Valores para Negociación	-	Obligaciones Convertibles en Acciones	.00 %	.00 %
En Títulos-Valores para la Venta	-			
En Títulos-Valores para su Vencimiento	31,268			
Operaciones de Reporto	97,532			
Certificados de Participación	-			
Intereses Pagados en Compra de Valores	-			
SUMA	128,799	ESTADO DIARIO DEL DEPÓSITO LEGAL	MONEDA NACIONAL	MONEDA EXTRANJERA /1
(-) Estimaciones por Valuación	-	DEPÓSITO COMPUTABLE	680	1,550
CARTERA DE CRÉDITOS	285,009	TOTAL REQUERIDO	351	1,452
Vigente	281,076	POSICIÓN	329	98
Vencida	5,189	CARTERA DE CRÉDITOS	MONEDA NACIONAL	MONEDA EXTRANJERA
SUMA	286,264	TOTAL DE CARTERA DE CRÉDITOS (BRUTA)	100.00 %	100.00 %
(-) Estimaciones Por Valuación	1,255	Vigente	99.48 %	96.62 %
PRODUCTOS FINANCIEROS POR COBRAR	738	Vencida, En Proceso de Prórroga	.00 %	.00 %
CUENTAS POR COBRAR (Neto)	236	Vencida, En Cobro Administrativo	.48 %	2.16 %
BIENES REALIZABLES (Neto)	-	Vencida, En Cobro Judicial	.04 %	1.21 %
INVERSIONES PERMANENTES (Neto)	1,530	MONTO TOTAL DE CARTERA DE CRÉDITOS (BRUTA)	156,572	129,693
OTRAS INVERSIONES (Neto)	218,128			
INMUEBLES Y MUEBLES (Neto)	-			
CARGOS DIFERIDOS (Neto)	90			
PASIVO	502,105	POSICIÓN PATRIMONIAL		
CRÉDITOS OBTENIDOS	121,147	CAPITAL COMPUTABLE	163,905	
Del Banco Central	-	CAPITAL REQUERIDO	39,350	
De Instituciones Financieras Nacionales	-	POSICIÓN	124,556	
De Instituciones Financieras Extranjeras	-	ACEPTACIÓN DE OBLIGACIONES Y RESPONSABILIDADES		
De Organismos Internacionales	121,147	MONTO TOTAL REQUERIDO	516,516	
OBLIGACIONES FINANCIERAS	372,490	CAPITAL Y RESERVAS	162,650	
GASTOS FINANCIEROS POR PAGAR	5,280	LÍMITE MÁXIMO DE EXPANSIÓN	3,253,000	
CUENTAS POR PAGAR	985	EXCESO O MARGEN DE EXPOSICIÓN	2,736,484	
PROVISIONES	1,581	INDICADORES FINANCIEROS		
OTRAS OBLIGACIONES	-	LIQUIDEZ		
CRÉDITOS DIFERIDOS	35	Liquidez Inmediata	8.11 %	
SUMA	501,516	SOLVENCIA		
OTRAS CUENTAS ACREEDORAS	589	Patrimonio en relación a Activos	24.47 %	
CAPITAL CONTABLE	162,650	Patrimonio en relación a Cartera de Créditos	56.82 %	
CAPITAL PAGADO	105,000	Patrimonio en relación a las Captaciones	43.67 %	
Capital Autorizado	200,000	RENTABILIDAD		
(-) Capital No Pagado	95,000	Rentabilidad sobre Patrimonio	19.71 %	
Casa Matriz, Capital Asignado	-	Rentabilidad sobre Activos	4.82 %	
APORTACIONES PERMANENTES	-	Eficiencia	82.45 %	
RESERVA DE CAPITAL	25,594	CALIDAD DE ACTIVOS		
RESERVAS PARA ACTIVOS EXTRAORDINARIOS	-	Cartera Vigente en relación a Cartera Bruta	98.19 %	
REVALUACIÓN DE ACTIVOS	-	Cobertura de Cartera Crediticia en Riesgo	24.19 %	
OBLIGACIONES SUBORDINADAS	-			
GANANCIAS Y PÉRDIDAS POR FUSIÓN	-			
VALUACIÓN DE ACTIVOS DE RECUPERACIÓN DUDOSA	-			
PROVISIÓN DE BENEFICIOS A EMPLEADOS	-			
AJUSTES AL IMPUESTO SOBRE LA RENTA	-			
GANANCIAS O PÉRDIDAS POR CAMBIOS EN EL VALOR DE MERCADO DE LAS INVERSIONES	-			
RESULTADOS DE EJERCICIOS ANTERIORES	-			
RESULTADOS DEL EJERCICIO	32,056			
TOTAL IGUAL A LA SUMA DEL ACTIVO	664,755			
ESTADO DE RESULTADOS				
PRODUCTOS FINANCIEROS	56,922			
GASTOS FINANCIEROS	35,853			
MARGEN POR INVERSIÓN	21,069			
PRODUCTOS POR SERVICIOS	20,017			
GASTOS POR SERVICIOS	55			
MARGEN POR SERVICIOS	19,963			
OTROS PRODUCTOS Y GASTOS DE OPERACIÓN				
Productos	2,680			
Gastos	502			
MARGEN OTROS PRODUCTOS Y GASTOS DE OPERACIÓN	2,178			
MARGEN OPERACIONAL BRUTO	43,210			
GASTOS DE ADMINISTRACIÓN	7,583			
MARGEN OPERACIONAL NETO	35,627			
PRODUCTOS Y GASTOS EXTRAORDINARIOS	-			
Productos Extraordinarios	-			
Gastos Extraordinarios	-			
PRODUCTOS Y GASTOS DE EJERCICIOS ANTERIORES	-			
Productos de ejercicios Anteriores	-			
Gastos de ejercicios Anteriores	-			
GANANCIA (PÉRDIDA) BRUTA	35,627			
IMPUESTO SOBRE LA RENTA	3,572			
GANANCIA (PÉRDIDA) NETA	32,056			

AL 31 DE DICIEMBRE DE 2009
(Cifras en miles de Quetzales)

ACTIVO	119,780	TASAS DE INTERÉS PROMEDIO PONDERADAS	MONEDA NACIONAL	MONEDA EXTRANJERA
DISPONIBILIDADES	44,233	OPERACIONES ACTIVAS		
Caja	1	Préstamos	11.84 %	8.57 %
Banco Central	453	Documentos Descontados	13.69 %	12.00 %
Bancos del País	42,439	OPERACIONES PASIVAS		
Bancos del Exterior	9	Bonos	.00 %	.00 %
Cheques a Compensar	-	Pagarés Financieros	8.90 %	7.85 %
Giros sobre el Exterior	1,333	Obligaciones Subordinadas	.00 %	.00 %
INVERSIONES	2,000	Obligaciones Financieras con Restricciones	.00 %	.00 %
En Títulos-Valores para Negociación	-	Obligaciones Convertibles en Acciones	.00 %	.00 %
En Títulos-Valores para la Venta	2,000			
En Títulos-Valores para su Vencimiento	-	ESTADO DIARIO DEL DEPÓSITO LEGAL	MONEDA NACIONAL	MONEDA EXTRANJERA /1
Operaciones de Reporto	-	DEPÓSITO COMPUTABLE	2,453	0
Certificados de Participación	-	TOTAL REQUERIDO	69	0
Intereses Pagados en Compra de Valores	-	POSICIÓN	2,384	0
SUMA	2,000	CARTERA DE CRÉDITOS	MONEDA NACIONAL	MONEDA EXTRANJERA
(-) Estimaciones por Valuación	-	TOTAL DE CARTERA DE CRÉDITOS (BRUTA)	100.00 %	100.00 %
CARTERA DE CRÉDITOS	40,782	Vigente	50.43 %	96.97 %
Vigente	26,190	Vencida, En Proceso de Prórroga	.00 %	.00 %
Vencida	21,616	Vencida, En Cobro Administrativo	49.57 %	3.03 %
SUMA	47,806	Vencida, En Cobro Judicial	.00 %	.00 %
(-) Estimaciones Por Valuación	7,024	MONTO TOTAL DE CARTERA DE CRÉDITOS (BRUTA)	43,338	4,468
PRODUCTOS FINANCIEROS POR COBRAR	282	POSICIÓN PATRIMONIAL		
CUENTAS POR COBRAR (Neto)	13,382	CAPITAL COMPUTABLE	39,539	
BIENES REALIZABLES (Neto)	-	CAPITAL REQUERIDO	8,204	
INVERSIONES PERMANENTES (Neto)	-	POSICIÓN	31,335	
OTRAS INVERSIONES (Neto)	11,551	ACEPTACIÓN DE OBLIGACIONES Y RESPONSABILIDADES		
INMUEBLES Y MUEBLES (Neto)	1,233	MONTO TOTAL REQUERIDO	79,989	
CARGOS DIFERIDOS (Neto)	6,317	CAPITAL Y RESERVAS	42,389	
PASIVO	80,241	LÍMITE MÁXIMO DE EXPANSIÓN	847,790	
CRÉDITOS OBTENIDOS	-	EXCESO O MARGEN DE EXPOSICIÓN	767,801	
Del Banco Central	-	INDICADORES FINANCIEROS		
De Instituciones Financieras Nacionales	-	LIQUIDEZ		
De Instituciones Financieras Extranjeras	-	Liquidez Inmediata	56.29 %	
De Organismos Internacionales	-	SOLVENCIA		
OBLIGACIONES FINANCIERAS	78,577	Patrimonio en relación a Activos	33.01 %	
GASTOS FINANCIEROS POR PAGAR	-	Patrimonio en relación a Cartera de Créditos	82.71 %	
CUENTAS POR PAGAR	1,406	Patrimonio en relación a las Captaciones	50.32 %	
PROVISIONES	-	RENTABILIDAD		
OTRAS OBLIGACIONES	-	Rentabilidad sobre Patrimonio	.34 %	
CRÉDITOS DIFERIDOS	6	Rentabilidad sobre Activos	.11 %	
SUMA	79,989	Eficiencia	58.91 %	
OTRAS CUENTAS ACREEDORAS	252	CALIDAD DE ACTIVOS		
CAPITAL CONTABLE	39,539	Cartera Vigente en relación a Cartera Bruta	54.78 %	
CAPITAL PAGADO	41,400	Cobertura de Cartera Crediticia en Riesgo	32.50 %	
Capital Autorizado	50,000			
(-) Capital No Pagado	8,600			
Casa Matriz, Capital Asignado	-			
APORTACIONES PERMANENTES	-			
RESERVA DE CAPITAL	29			
RESERVAS PARA ACTIVOS EXTRAORDINARIOS	-			
REVALUACIÓN DE ACTIVOS	-			
OBLIGACIONES SUBORDINADAS	-			
GANANCIAS Y PÉRDIDAS POR FUSIÓN	-			
VALUACIÓN DE ACTIVOS DE RECUPERACIÓN DUDOSA	2,851			
PROVISIÓN DE BENEFICIOS A EMPLEADOS	-			
AJUSTES AL IMPUESTO SOBRE LA RENTA	-			
GANANCIAS O PÉRDIDAS POR CAMBIOS EN EL VALOR DE MERCADO DE LAS INVERSIONES	-			
RESULTADOS DE EJERCICIOS ANTERIORES	825			
RESULTADOS DEL EJERCICIO	135			
TOTAL IGUAL A LA SUMA DEL ACTIVO	119,780			
ESTADO DE RESULTADOS				
PRODUCTOS FINANCIEROS	15,494			
GASTOS FINANCIEROS	8,310			
MARGEN POR INVERSIÓN	7,184			
PRODUCTOS POR SERVICIOS	891			
GASTOS POR SERVICIOS	-			
MARGEN POR SERVICIOS	891			
OTROS PRODUCTOS Y GASTOS DE OPERACIÓN				
Productos	675			
Gastos	3,354			
MARGEN OTROS PRODUCTOS Y GASTOS DE OPERACIÓN	-2,679			
MARGEN OPERACIONAL BRUTO	5,397			
GASTOS DE ADMINISTRACIÓN	2,217			
MARGEN OPERACIONAL NETO	3,179			
PRODUCTOS Y GASTOS EXTRAORDINARIOS	-			
Productos Extraordinarios	-			
Gastos Extraordinarios	-			
PRODUCTOS Y GASTOS DE EJERCICIOS ANTERIORES	-3,045			
Productos de ejercicios Anteriores	-			
Gastos de ejercicios Anteriores	3,045			
GANANCIA (PÉRDIDA) BRUTA	135			
IMPUESTO SOBRE LA RENTA	-			
GANANCIA (PÉRDIDA) NETA	135			

1/ Cifras en miles de Dólares.

AL 31 DE DICIEMBRE DE 2009
(Cifras en miles de Quetzales)

ACTIVO	179,916	TASAS DE INTERÉS PROMEDIO PONDERADAS	MONEDA NACIONAL	MONEDA EXTRANJERA
DISPONIBILIDADES	5,177	OPERACIONES ACTIVAS		
Caja	335	Préstamos	19.76 %	.00 %
Banco Central	392	Documentos Descontados	.00 %	.00 %
Bancos del País	4,450	OPERACIONES PASIVAS		
Bancos del Exterior	-	Bonos	.00 %	.00 %
Cheques a Compensar	-	Pagarés Financieros	9.00 %	6.26 %
Giros sobre el Exterior	-	Obligaciones Subordinadas	.00 %	.00 %
INVERSIONES	156,405	Obligaciones Financieras con Restricciones	.00 %	.00 %
En Títulos-Valores para Negociación	-	Obligaciones Convertibles en Acciones	.00 %	.00 %
En Títulos-Valores para la Venta	-			
En Títulos-Valores para su Vencimiento	138,554	ESTADO DIARIO DEL DEPÓSITO LEGAL	MONEDA NACIONAL	MONEDA EXTRANJERA /1
Operaciones de Reporto	17,852	DEPÓSITO COMPUTABLE	15,000	35
Certificados de Participación	-	TOTAL REQUERIDO	381	23
Intereses Pagados en Compra de Valores	-	POSICIÓN	14,619	12
SUMA	156,405	CARTERA DE CRÉDITOS	MONEDA NACIONAL	MONEDA EXTRANJERA
(-) Estimaciones por Valuación	-	TOTAL DE CARTERA DE CRÉDITOS (BRUTA)	100.00 %	.00 %
CARTERA DE CRÉDITOS	4,775	Vigente	100.00 %	.00 %
Vigente	4,795	Vencida, En Proceso de Prórroga	.00 %	.00 %
Vencida	-	Vencida, En Cobro Administrativo	.00 %	.00 %
SUMA	4,795	Vencida, En Cobro Judicial	.00 %	.00 %
(-) Estimaciones Por Valuación	20	MONTO TOTAL DE CARTERA DE CRÉDITOS (BRUTA)	4,795	0
PRODUCTOS FINANCIEROS POR COBRAR	1,222			
CUENTAS POR COBRAR (Neto)	8,714	POSICIÓN PATRIMONIAL		
BIENES REALIZABLES (Neto)	-	CAPITAL COMPUTABLE	38,520	
INVERSIONES PERMANENTES (Neto)	-	CAPITAL REQUERIDO	15,674	
OTRAS INVERSIONES (Neto)	2,116	POSICIÓN	22,845	
INMUEBLES Y MUEBLES (Neto)	50	ACEPTACIÓN DE OBLIGACIONES Y RESPONSABILIDADES		
CARGOS DIFERIDOS (Neto)	1,457	MONTO TOTAL REQUERIDO	140,195	
PASIVO	141,417	CAPITAL Y RESERVAS	38,500	
CRÉDITOS OBTENIDOS	10,524	LÍMITE MÁXIMO DE EXPANSIÓN	769,993	
Del Banco Central	-	EXCESO O MARGEN DE EXPOSICIÓN	629,798	
De Instituciones Financieras Nacionales	-	INDICADORES FINANCIEROS		
De Instituciones Financieras Extranjeras	-	LIQUIDEZ		
De Organismos Internacionales	10,524	Liquidez Inmediata	4.17 %	
OBLIGACIONES FINANCIERAS	124,146	SOLVENCIA		
GASTOS FINANCIEROS POR PAGAR	2,631	Patrimonio en relación a Activos	21.40 %	
CUENTAS POR PAGAR	2,127	Patrimonio en relación a Cartera de Créditos	802.87 %	
PROVISIONES	440	Patrimonio en relación a las Captaciones	31.01 %	
OTRAS OBLIGACIONES	-	RENTABILIDAD		
CRÉDITOS DIFERIDOS	327	Rentabilidad sobre Patrimonio	31.54 %	
SUMA	140,195	Rentabilidad sobre Activos	6.75 %	
OTRAS CUENTAS ACREEDORAS	1,222	Eficiencia	63.34 %	
CAPITAL CONTABLE	38,500	CALIDAD DE ACTIVOS		
CAPITAL PAGADO	22,000	Cartera Vigente en relación a Cartera Bruta	100.00 %	
Capital Autorizado	100,000	Cobertura de Cartera Crediticia en Riesgo	.00 %	
(-) Capital No Pagado	78,000			
Casa Matriz, Capital Asignado	-			
APORTACIONES PERMANENTES	-			
RESERVA DE CAPITAL	3,087			
RESERVAS PARA ACTIVOS EXTRAORDINARIOS	-			
REVALUACIÓN DE ACTIVOS	-			
OBLIGACIONES SUBORDINADAS	-			
GANANCIAS Y PÉRDIDAS POR FUSIÓN	-			
VALUACIÓN DE ACTIVOS DE RECUPERACIÓN DUDOSA	-			
PROVISIÓN DE BENEFICIOS A EMPLEADOS	-			
AJUSTES AL IMPUESTO SOBRE LA RENTA	-			
GANANCIAS O PÉRDIDAS POR CAMBIOS EN EL VALOR DE MERCADO DE LAS INVERSIONES	-			
RESULTADOS DE EJERCICIOS ANTERIORES	1,269			
RESULTADOS DEL EJERCICIO	12,144			
TOTAL IGUAL A LA SUMA DEL ACTIVO	179,916			
ESTADO DE RESULTADOS				
PRODUCTOS FINANCIEROS	31,470			
GASTOS FINANCIEROS	15,490			
MARGEN POR INVERSIÓN	15,981			
PRODUCTOS POR SERVICIOS	2,501			
GASTOS POR SERVICIOS	-			
MARGEN POR SERVICIOS	2,501			
OTROS PRODUCTOS Y GASTOS DE OPERACIÓN				
Productos	716			
Gastos	-			
MARGEN OTROS PRODUCTOS Y GASTOS DE OPERACIÓN	716			
MARGEN OPERACIONAL BRUTO	19,198			
GASTOS DE ADMINISTRACIÓN	7,039			
MARGEN OPERACIONAL NETO	12,159			
PRODUCTOS Y GASTOS EXTRAORDINARIOS	5			
Productos Extraordinarios	5			
Gastos Extraordinarios	-			
PRODUCTOS Y GASTOS DE EJERCICIOS ANTERIORES	-20			
Productos de ejercicios Anteriores	-			
Gastos de ejercicios Anteriores	20			
GANANCIA (PÉRDIDA) BRUTA	12,144			
IMPUESTO SOBRE LA RENTA	-			
GANANCIA (PÉRDIDA) NETA	12,144			

FINANCIERA G & T CONTINENTAL, S. A.
AL 31 DE DICIEMBRE DE 2009
(Cifras en miles de Quetzales)

ACTIVO	1,741,587	TASAS DE INTERÉS PROMEDIO PONDERADAS	MONEDA NACIONAL	MONEDA EXTRANJERA
DISPONIBILIDADES	8,545	OPERACIONES ACTIVAS		
Caja	-	Préstamos	12.08 %	7.88 %
Banco Central	292	Documentos Descontados	.00 %	.00 %
Bancos del País	8,253	OPERACIONES PASIVAS		
Bancos del Exterior	-	Bonos	.00 %	.00 %
Cheques a Compensar	-	Pagarés Financieros	6.74 %	5.07 %
Giros sobre el Exterior	-	Obligaciones Subordinadas	.00 %	.00 %
INVERSIONES	1,555,722	Obligaciones Financieras con Restricciones	.00 %	.00 %
En Títulos-Valores para Negociación	-	Obligaciones Convertibles en Acciones	.00 %	.00 %
En Títulos-Valores para la Venta	1,305,936			
En Títulos-Valores para su Vencimiento	-	ESTADO DIARIO DEL DEPÓSITO LEGAL	MONEDA NACIONAL	MONEDA EXTRANJERA /1
Operaciones de Reporto	249,000	DEPÓSITO COMPUTABLE	1,411,381	11,161
Certificados de Participación	-	TOTAL REQUERIDO	9,075	60
Intereses Pagados en Compra de Valores	786	POSICIÓN	1,402,306	11,101
SUMA	1,555,722	CARTERA DE CRÉDITOS	MONEDA NACIONAL	MONEDA EXTRANJERA
(-) Estimaciones por Valuación	-	TOTAL DE CARTERA DE CRÉDITOS (BRUTA)	100.00 %	100.00 %
CARTERA DE CRÉDITOS	134,690	Vigente	88.20 %	100.00 %
Vigente	131,310	Vencida, En Proceso de Prórroga	.01 %	.00 %
Vencida	14,900	Vencida, En Cobro Administrativo	5.19 %	.00 %
SUMA	146,210	Vencida, En Cobro Judicial	6.59 %	.00 %
(-) Estimaciones Por Valuación	11,521	MONTO TOTAL DE CARTERA DE CRÉDITOS (BRUTA)	126,301	19,909
PRODUCTOS FINANCIEROS POR COBRAR	28,652	POSICIÓN PATRIMONIAL		
CUENTAS POR COBRAR (Neto)	541	CAPITAL COMPUTABLE	123,791	
BIENES REALIZABLES (Neto)	1,675	CAPITAL REQUERIDO	28,042	
INVERSIONES PERMANENTES (Neto)	360	POSICIÓN	95,748	
OTRAS INVERSIONES (Neto)	3,574	ACEPTACIÓN DE OBLIGACIONES Y RESPONSABILIDADES		
INMUEBLES Y MUEBLES (Neto)	4,879	MONTO TOTAL REQUERIDO	1,619,099	
CARGOS DIFERIDOS (Neto)	2,950	CAPITAL Y RESERVAS	129,142	
PASIVO	1,620,106	LÍMITE MÁXIMO DE EXPANSIÓN	2,582,843	
CRÉDITOS OBTENIDOS	45,000	EXCESO O MARGEN DE EXPOSICIÓN	963,743	
Del Banco Central	-	INDICADORES FINANCIEROS		
De Instituciones Financieras Nacionales	45,000	LIQUIDEZ		
De Instituciones Financieras Extranjeras	-	Liquidez Inmediata	.55 %	
De Organismos Internacionales	-	SOLVENCIA		
OBLIGACIONES FINANCIERAS	1,557,232	Patrimonio en relación a Activos	6.98 %	
GASTOS FINANCIEROS POR PAGAR	2,207	Patrimonio en relación a Cartera de Créditos	83.09 %	
CUENTAS POR PAGAR	13,551	Patrimonio en relación a las Captaciones	7.80 %	
PROVISIONES	1,109	RENTABILIDAD		
OTRAS OBLIGACIONES	-	Rentabilidad sobre Patrimonio	16.70 %	
CRÉDITOS DIFERIDOS	-	Rentabilidad sobre Activos	1.16 %	
SUMA	1,619,099	Eficiencia	62.77 %	
OTRAS CUENTAS ACREEDORAS	1,007	CALIDAD DE ACTIVOS		
CAPITAL CONTABLE	121,481	Cartera Vigente en relación a Cartera Bruta	89.81 %	
CAPITAL PAGADO	70,000	Cobertura de Cartera Crediticia en Riesgo	77.32 %	
Capital Autorizado	100,000			
(-) Capital No Pagado	30,000			
Casa Matriz, Capital Asignado	-			
APORTACIONES PERMANENTES	-			
RESERVA DE CAPITAL	30,024			
RESERVAS PARA ACTIVOS EXTRAORDINARIOS	-			
REVALUACIÓN DE ACTIVOS	-			
OBLIGACIONES SUBORDINADAS	-			
GANANCIAS Y PÉRDIDAS POR FUSIÓN	-			
VALUACIÓN DE ACTIVOS DE RECUPERACIÓN DUDOSA	8,578			
PROVISIÓN DE BENEFICIOS A EMPLEADOS	-			
AJUSTES AL IMPUESTO SOBRE LA RENTA	-			
GANANCIAS O PÉRDIDAS POR CAMBIOS EN EL VALOR DE MERCADO DE LAS INVERSIONES	916			
RESULTADOS DE EJERCICIOS ANTERIORES	8,833			
RESULTADOS DEL EJERCICIO	20,286			
TOTAL IGUAL A LA SUMA DEL ACTIVO	1,741,587			
ESTADO DE RESULTADOS				
PRODUCTOS FINANCIEROS	136,642			
GASTOS FINANCIEROS	96,920			
MARGEN POR INVERSIÓN	39,722			
PRODUCTOS POR SERVICIOS	5,125			
GASTOS POR SERVICIOS	-			
MARGEN POR SERVICIOS	5,125			
OTROS PRODUCTOS Y GASTOS DE OPERACIÓN	-			
Productos	-			
Gastos	798			
MARGEN OTROS PRODUCTOS Y GASTOS DE OPERACIÓN	-798			
MARGEN OPERACIONAL BRUTO	44,049			
GASTOS DE ADMINISTRACIÓN	16,397			
MARGEN OPERACIONAL NETO	27,652			
PRODUCTOS Y GASTOS EXTRAORDINARIOS	-90			
Productos Extraordinarios	-			
Gastos Extraordinarios	90			
PRODUCTOS Y GASTOS DE EJERCICIOS ANTERIORES	1,953			
Productos de ejercicios Anteriores	1,960			
Gastos de ejercicios Anteriores	7			
GANANCIA (PÉRDIDA) BRUTA	29,515			
IMPUESTO SOBRE LA RENTA	9,229			
GANANCIA (PÉRDIDA) NETA	20,286			

1/ Cifras en miles de Dólares.



CASAS DE CAMBIO

CASAS DE CAMBIO

AL 31 DE DICIEMBRE 2009

CASAS DE CAMBIO

DIRECCION

FECHA DE APERTURA

LAFISE, CASA DE CAMBIO, S. A.

16 Calle 0-55, Zona 10, Torre Internacional, Nivel 9,
Oficina 901

TELEFONOS: 2366-6266, 2321-6000
FAX: 2366-6277

17/07/1995

CASAS DE CAMBIO

BALANCE GENERAL CONDENSADO

AL 31 DE DICIEMBRE DE 2009

(Cifras en miles de Quetzales)

	SISTEMA	LAFISE
ACTIVO	10,599	10,599
DISPONIBILIDADES	10,408	10,408
Caja	1	1
Banco Central	--	--
Bancos del País	9,430	9,430
Bancos del Exterior	977	977
Cheques a Compensar	--	--
Giros Sobre el Exterior	--	--
INVERSIONES	--	--
En Títulos-Valores para la Negociación	--	--
En Títulos-Valores para la Venta	--	--
En Títulos-Valores para su Vencimiento	--	--
Operaciones de Reporto	--	--
Intereses Pagados en Compra de Valores	--	--
SUMA	--	--
(-) Estimaciones por Valuación	--	--
CARTERA DE CRÉDITOS (Neto)	--	--
PRODUCTOS FINANCIEROS POR COBRAR	--	--
CUENTAS POR COBRAR (Neto)	70	70
INVERSIONES PERMANENTES (Neto)	--	--
OTRAS INVERSIONES (Neto)	--	--
INMUEBLES Y MUEBLES (Neto)	150	150
CARGOS DIFERIDOS (Neto)	-29	-29
PASIVO	3,643	3,643
CRÉDITOS OBTENIDOS	--	--
De Instituciones Financieras Nacionales	--	--
De Instituciones Financieras Extranjeras	--	--
De Organismos Internacionales	--	--
OBLIGACIONES FINANCIERAS	--	--
GASTOS FINANCIEROS POR PAGAR	--	--
CUENTAS POR PAGAR	2,577	2,577
PROVISIONES	1,067	1,067
OTRAS OBLIGACIONES	--	--
CRÉDITOS DIFERIDOS	--	--
CAPITAL CONTABLE	6,956	6,956
CAPITAL PAGADO	1,000	1,000
Capital Autorizado	1,500	1,500
(-) Capital No Pagado	500	500
Casa Matriz, Capital Asignado	--	--
APORTACIONES PERMANENTES	--	--
RESERVAS DE CAPITAL	213	213
REVALUACIÓN DE ACTIVOS	--	--
OBLIGACIONES SUBORDINADAS	--	--
GANANCIAS Y PÉRDIDAS POR FUSIÓN	--	--
VALUACIÓN DE ACTIVOS DE RECUPERACIÓN DUDOSA	--	--
PROVISIÓN DE BENEFICIOS A EMPLEADOS	--	--
AJUSTES AL IMPUESTO SOBRE LA RENTA	--	--
GANANCIAS O PÉRDIDAS POR CAMBIOS EN EL VALOR DE MERCADO DE LAS INVERSIONES	--	--
RESULTADOS DE EJERCICIOS ANTERIORES	4,033	4,033
RESULTADOS DEL EJERCICIO	1,709	1,709
TOTAL IGUAL A LA SUMA DEL ACTIVO	10,599	10,599

ESTADO DE RESULTADOS CONDENSADO

DEL 01 DE ENERO AL 31 DE DICIEMBRE DE 2009

(Cifras en miles de Quetzales)

PRODUCTOS FINANCIEROS	158	158
GASTOS FINANCIEROS	485	485
MARGEN POR INVERSIÓN	-326	-326
PRODUCTOS POR SERVICIOS	145	145
GASTOS POR SERVICIOS	---	---
MARGEN POR SERVICIOS	145	145
OTROS PRODUCTOS Y GASTOS DE OPERACIÓN	---	---
Productos	5,842	5,842
Gastos	86	86
MARGEN DE OTROS PRODUCTOS Y GASTOS DE OPERACIÓN	5,755	5,755
MARGEN OPERACIONAL BRUTO	5,574	5,574
GASTOS DE ADMINISTRACIÓN	3,799	3,799
MARGEN OPERACIONAL NETO	1,775	1,775
PRODUCTOS Y GASTOS EXTRAORDINARIOS	73	73
Productos Extraordinarios	73	73
Gastos Extraordinarios	---	---
PRODUCTOS Y GASTOS DE EJERCICIOS ANTERIORES	182	182
Productos de Ejercicios Anteriores	182	182
Gastos de Ejercicios Anteriores	---	---
GANANCIA (PÉRDIDA) BRUTA	2,029	2,029
IMPUESTO SOBRE LA RENTA	320	320
GANANCIA (PÉRDIDA) NETA	1,709	1,709



ALMACENES GENERALES DE DEPOSITO

ALMACENES GENERALES DE DEPOSITO

AL 31 DE DICIEMBRE 2009

ALMACENES	DIRECCION	TELEFONOS:	FECHA DE APERTURA
ALMACENES DE DEPÓSITO DE EL CRÉDITO HIPOTECARIO NACIONAL DE GUATEMALA	18 Avenida 38-50, Zona 12	2476-1925 AL 28, 2476-2941 FAX: 2476-1961	30/06/1937
ALMACENADORA GUATEMALTECA, S. A.	Avenida Petapa 36-55, Zona 12	TELEFONOS: 2476-0276 FAX: 2476-0212	14/08/1969
ALMACENES GENERALES, S. A.	24 Avenida 41-81, Zona 12	TELEFONOS: 2422-3003 FAX: 2422-3030	16/02/1970
ALMACENADORA INTEGRADA, S. A.	24 Avenida 41-81, Zona 12	TELEFONOS: 2422-3005 FAX: 2422-3030	04/06/1971
CENTRAL ALMACENADORA, S. A.	15 Avenida 11-79, Zona 6	TELEFONOS: 2288-2111, 2427-7100, FAX: 2288-0027, 2288-0958 22880958	02/10/1972
CENTROAMERICANA DE ALMACENES, S. A.	24 Avenida 35-99, Zona 12 Finca el Portillo, Calzada Atanacio Tzul	TELEFONOS: 2477-0446 AL 48, 2288-1296 FAX: 2477-0449, 2442-3911	01/04/1980
ALMACENADORA DEL PAÍS, S. A.	Avenida Petapa 55-38, Zona 12	TELEFONOS: 2427-4600 FAX: 2477-5433	19/09/1980
ALMACENADORA INTERNACIONAL, S. A.	Avenida Petapa 37-25, Zona 12	TELEFONOS: 2414-9200 FAX: 2414-9232	22/05/1981
ALMACENES Y SERVICIOS, S. A.	Km. 5, Zona 17 Carretera al Atlántico Colonia Lavarreda	TELEFONOS: 2380-4900 FAX: 2380-4959	01/10/1981
ALMACENADORA DE LA NACIÓN, S. A.	6a. Avenida 1-27, Zona 4, Edificio Mini. Nivel 4, Torre Norte	TELEFONOS: 23386801-23386838 FAX: 23386801	16/09/1993
ALMACENADORA CORPORATIVA, S. A.	Avenida Petapa 41 Calle 18-67, Zona 12	TELEFONOS: 2476-1483, 2476-7814 FAX: 24762085	26/09/1994
ALMACENADORA DE LA PRODUCCIÓN, S. A.	7a. Avenida 11-59, zona 9, 6° Nivel, Edificio Galerias España	TELEFONOS: 2423-2000, 2429-3700, FAX: EXT. 6147-6148 2339-3772	04/11/1994
ALMACENES Y SILOS, S. A.	Calzada Aguilar Batres 45-54, Zona 11 Oficinas Empresariales Monte María, Local 117	TELEFONOS: 24790343-2479-1689, FAX: 2479-1752 24791752	21/01/1997
ALMACENADORA TECÚN UMÁN, S. A.	Km. 252.5 Carretera CA-2 a Tecún Umán, San Marcos	TELEFONOS: 7776-6410, 7776-6511 FAX: 77766511	06/01/2000
ALMACENADORA PELÍCANO, S. A.	Anillo Periférico 17-36, Zona 11	TELEFONOS: 2473-1453 AL 9 FAX: 2473-2727	11/10/2000

ALMACENES GENERALES DE DEPOSITO
BALANCE GENERAL CONDENSADO
AL 31 DE DICIEMBRE DE 2009
(Cifras en miles de Quetzales)

	SISTEMA	ALMACHN	ALMAGUATE	ALGESA	INTEGRADA	CEALSA	CENTRALSA	ALPASA	ALMINTER	ALSERSA
ACTIVO	195,987	11,773	44,927	3,055	21,055	20,558	4,279	7,488	11,974	20,062
DISPONIBILIDADES	35,681	5	2,400	2,796	4,075	7,700	290	739	706	7,196
INVERSIONES (Neto)	10,807	7,000	--	--	--	--	--	1,500	--	--
CARTERA DE CRÉDITOS (Neto)	700	--	--	--	--	--	--	--	--	--
PRODUCTOS FINANCIEROS POR COBRAR	10,902	287	685	178	1,916	3,272	76	1,085	1,026	470
CUENTAS POR COBRAR (Neto)	11,231	24	589	--	9	51	124	351	442	398
BIENES REALIZABLES (Neto)	85	--	--	19	30	--	--	--	--	37
INVERSIONES PERMANENTES (Neto)	3	--	--	--	--	--	--	--	--	3
OTRAS INVERSIONES (Neto)	400	--	361	--	--	--	39	--	--	--
SUC., CASA MATRIZ Y DEPTOS. ADSCRITOS	3,489	3,489	--	--	--	--	--	--	--	--
INMUEBLES Y MUEBLES (Neto)	105,938	754	40,645	24	14,101	9,459	450	691	9,487	10,853
CARGOS DIFERIDOS (Neto)	16,750	214	247	38	924	76	3,299	3,122	312	1,106
PASIVO	44,751	908	2,641	264	2,951	4,297	394	2,226	4,241	2,761
CRÉDITOS OBTENIDOS	8,605	--	--	--	--	14	--	--	--	--
OBLIGACIONES FINANCIERAS	--	--	--	--	--	--	--	--	--	--
GASTOS FINANCIEROS POR PAGAR	--	--	--	--	--	--	--	--	--	--
CUENTAS POR PAGAR	18,047	54	428	80	667	274	303	442	1,783	1,505
PROVISIONES	7,189	614	1,529	6	367	737	18	699	1,410	749
SUC., CASA MATRIZ Y DEPTOS. ADSCRITOS	--	--	--	--	--	--	--	--	--	--
OTRAS OBLIGACIONES	--	--	--	--	--	--	--	--	--	--
CRÉDITOS DIFERIDOS	37	--	--	--	--	--	--	--	--	37
SUMA	33,878	668	1,956	86	1,034	1,025	322	1,141	3,193	2,291
OTRAS CUENTAS ACREEDORAS	10,873	240	685	178	1,916	3,272	72	1,085	1,048	470
CAPITAL CONTABLE	151,236	10,864	42,285	2,791	18,105	16,261	3,885	5,262	7,733	17,302
CAPITAL PAGADO	72,334	384	13,260	1,800	8,342	500	1,000	1,000	1,500	25,181
APORTACIONES PERMANENTES	1,519	--	--	--	--	--	1,519	--	--	--
RESERVAS DE CAPITAL	43,258	8,891	2,150	866	3,839	11,641	548	3,311	6,365	2,029
RESERVA PARA ACTIVOS EXTRAORDINARIOS	--	--	--	--	--	--	--	--	--	--
REVALUACIÓN DE ACTIVOS	24,597	--	24,597	--	--	--	--	--	--	--
OBLIGACIONES SUBORDINADAS	--	--	--	--	--	--	--	--	--	--
GANANCIAS Y PÉRDIDAS POR FUSIÓN	--	--	--	--	--	--	--	--	--	--
VALUACIÓN DE ACTIVOS DE RECUPERACIÓN DUDOSA (-)	--	--	--	--	--	--	--	--	--	--
PROVISIÓN DE BENEFICIOS A EMPLEADOS (-)	517	--	--	--	--	--	--	--	517	--
AJUSTES AL IMPUESTO SOBRE LA RENTA	--	--	--	--	--	--	--	--	--	--
GANANCIAS O PÉRDIDAS POR CAMBIOS EN EL VALOR DE MERCADO DE LAS INVERSIONES	--	--	--	--	--	--	--	--	--	--
RESULTADOS DE EJERCICIOS ANTERIORES	-8,644	--	--	--	--	--	674	516	--	-10,749
RESULTADOS DEL EJERCICIO	18,689	1,590	2,279	125	5,924	4,120	144	435	385	841
TOTAL IGUAL A LA SUMA DEL ACTIVO	195,987	11,773	44,927	3,055	21,055	20,558	4,279	7,488	11,974	20,062
CONTINGENCIAS, COMPROMISOS Y OTRAS RESPONSABILIDADES										
MERCADERÍAS EN DEPÓSITO	4,123,719	37,439	145,059	40,422	309,432	126,457	59,788	335,397	108,517	724,828
En Bodegas Propias	505,144	22,786	81,588	--	44,190	43,580	31,208	66,073	36,049	38,826
En Bodegas Habilitadas	442,642	1,358	14,518	--	117,103	39,488	632	228	--	2,500
En Bodegas Fiscales Propias	631,373	13,294	48,952	40,422	127,260	26,540	27,843	47,171	72,469	38,664
En Bodegas Fiscales de Zonas Francas	--	--	--	--	--	--	--	--	--	--
En bodegas Fiscales por Actividad Exportadora y de Maquila	2,541,332	--	--	--	20,879	13,850	--	221,925	--	644,838
Mercaderías en Transito	--	--	--	--	--	--	--	--	--	--
Mercaderías en Remate	3,228	--	--	--	--	3,000	104	--	--	--
CUENTAS DE ORDEN										
ADMINISTRACIONES AJENAS										
Impuestos de Mercaderías en Bodegas Fiscales	160,558	3,420	8,941	10,958	31,709	5,849	6,732	41,221	15,369	10,179
TÍTULOS SOBRE MERCADERÍAS EN DEPÓSITO	645,368	6,409	32,696	--	204,214	58,901	3,984	13,465	2,098	3,750
Certificados de Depósito	496,846	5,161	20,129	--	124,375	42,595	1,071	13,069	2,098	2,500
Bonos de Prenda	148,521	1,248	12,567	--	79,839	16,306	2,913	396	--	1,250
PÓLIZAS DE SEGUROS Y FIANZAS	2,856,419	62,280	231,809	500	367,399	228,680	156,700	203,375	298,705	164,620
Contratadas por la Entidad	1,520,338	60,135	190,542	500	158,990	125,462	27,200	179,012	257,741	113,624
Endosadas a favor de la Entidad	1,336,082	2,145	41,267	--	208,409	103,219	129,500	24,364	40,964	50,996

ESTADO DE RESULTADOS CONDENSADO
DEL 01 DE ENERO AL 31 DE DICIEMBRE DE 2009
(Cifras en miles de Quetzales)

	SISTEMA	ALMACHN	ALMAGUATE	ALGESA	INTEGRADA	CEALSA	CENTRALSA	ALPASA	ALMINTER	ALSERSA
PRODUCTOS FINANCIEROS	2,107	518	72	55	28	326	28	124	6	507
GASTOS FINANCIEROS	4,015	--	--	--	--	44	--	--	--	1
MARGEN POR INVERSIÓN	-1,908	518	72	55	28	282	28	124	6	506
PRODUCTOS POR SERVICIOS	158,673	3,291	12,849	2,908	31,596	16,105	2,955	14,238	15,031	13,701
GASTOS POR SERVICIOS	49	--	11	--	--	2	--	--	--	3
MARGEN POR INVERSIÓN	158,623	3,291	12,838	2,908	31,596	16,102	2,955	14,238	15,031	13,697
OTROS PRODUCTOS Y GASTOS DE OPERACIÓN	--	--	--	--	--	--	--	--	--	--
Productos	114	--	--	--	--	11	--	1	--	--
Gastos	224	3	--	--	--	216	--	--	--	--
MARGEN DE OTROS PRODUCTOS Y GASTOS DE OPERACIÓN	-110	-3	--	--	--	-205	--	1	--	--
MARGEN OPERACIONAL BRUTO	156,605	3,805	12,910	2,963	31,624	16,179	2,983	14,363	15,037	14,204
GASTOS DE ADMINISTRACIÓN	133,386	2,247	10,030	2,349	24,021	11,307	3,217	13,793	14,584	13,410
MARGEN OPERACIONAL NETO	23,219	1,558	2,880	614	7,603	4,872	-234	570	454	794
PRODUCTOS Y GASTOS EXTRAORDINARIOS	13	-1	40	-430	-74	78	-3	-4	-30	436
Productos Extraordinarios	658	--	53	--	--	104	--	--	34	449
Gastos Extraordinarios	646	1	12	430	74	26	3	4	65	12
PRODUCTOS Y GASTOS DE EJERCICIOS ANTERIORES	798	32	10	-2	-23	--	445	65	141	139
Productos de Ejercicios Anteriores	893	44	17	--	23	--	445	65	158	141
Gastos de Ejercicios Anteriores	96	12	7	2	46	--	--	--	16	2
GANANCIA (PERDIDA); BRUTA	24,029	1,590	2,931	182	7,506	4,950	208	631	565	1,369
IMPUESTO SOBRE LA RENTA	5,340	--	652	57	1,582	831	65	196	180	528
GANANCIA (PERDIDA); NETA	18,689	1,590	2,279	125	5,924	4,120	144	435	385	841

ALMACENES GENERALES DE DEPOSITO
BALANCE GENERAL CONDENSADO
AL 31 DE DICIEMBRE DE 2009
(Cifras en miles de Quetzales)

	DE LA NACION	ALCORSA	ALPROSA	ALMASILOS	TECUN	ALPELSA
ACTIVO	526	15,016	4,689	19,942	4,393	6,251
DISPONIBILIDADES	194	1,089	4,260	605	2,017	1,608
INVERSIONES (Neto)	--	--	--	--	2,307	--
CARTERA DE CRÉDITOS (Neto)	--	--	--	700	--	--
PRODUCTOS FINANCIEROS POR COBRAR	--	--	206	568	24	1,109
CUENTAS POR COBRAR (Neto)	332	1,390	9	7,538	3	-28
BIENES REALIZABLES (Neto)	--	--	--	--	--	--
INVERSIONES PERMANENTES (Neto)	--	--	--	--	--	--
OTRAS INVERSIONES (Neto)	--	--	--	--	--	--
SUC., CASA MATRIZ Y DEPTOS. ADSCRITOS	--	--	--	--	--	--
INMUEBLES Y MUEBLES (Neto)	--	7,101	34	9,387	1	2,951
CARGOS DIFERIDOS (Neto)	--	5,436	179	1,144	41	611
PASIVO	--	9,785	486	11,723	83	1,991
CRÉDITOS OBTENIDOS	--	8,591	--	--	--	--
OBLIGACIONES FINANCIERAS	--	--	--	--	--	--
GASTOS FINANCIEROS POR PAGAR	--	--	--	--	--	--
CUENTAS POR PAGAR	--	594	178	11,156	59	524
PROVISIONES	--	601	102	--	--	357
SUC., CASA MATRIZ Y DEPTOS. ADSCRITOS	--	--	--	--	--	--
OTRAS OBLIGACIONES	--	--	--	--	--	--
CRÉDITOS DIFERIDOS	--	--	--	--	--	--
SUMA	--	9,785	280	11,156	59	882
OTRAS CUENTAS ACREEDORAS	--	--	206	568	24	1,109
CAPITAL CONTABLE	526	5,231	4,202	8,219	4,310	4,260
CAPITAL PAGADO	1,600	3,000	3,000	5,767	3,000	3,000
APORTACIONES PERMANENTES	--	--	--	--	--	--
RESERVAS DE CAPITAL	579	1,889	247	255	571	78
RESERVA PARA ACTIVOS EXTRAORDINARIOS	--	--	--	--	--	--
REVALUACIÓN DE ACTIVOS	--	--	--	--	--	--
OBLIGACIONES SUBORDINADAS	--	--	--	--	--	--
GANANCIAS Y PÉRDIDAS POR FUSIÓN	--	--	--	--	--	--
VALUACIÓN DE ACTIVOS DE RECUPERACIÓN DUDOSA (-)	--	--	--	--	--	--
PROVISIÓN DE BENEFICIOS A EMPLEADOS (-)	--	--	--	--	--	--
AJUSTES AL IMPUESTO SOBRE LA RENTA	--	--	--	--	--	--
GANANCIAS O PÉRDIDAS POR CAMBIOS EN EL VALOR DE MERCADO DE LAS INVERSIONES	--	--	--	--	--	--
RESULTADOS DE EJERCICIOS ANTERIORES	-1,645	--	753	202	646	959
RESULTADOS DEL EJERCICIO	-7	342	203	1,994	93	224
TOTAL IGUAL A LA SUMA DEL ACTIVO	526	15,016	4,689	19,942	4,393	6,251
CONTINGENCIAS, COMPROMISOS Y OTRAS RESPONSABILIDADES						
MERCADERÍAS EN DEPÓSITO	--	1,689,406	29,700	276,599	1,730	238,944
En Bodegas Propias	--	20,751	2,993	31,181	32	85,888
En Bodegas Habilitadas	--	3,754	26,584	236,476	--	--
En Bodegas Fiscales Propias	--	25,061	--	8,942	1,698	153,057
En Bodegas Fiscales de Zonas Francas	--	--	--	--	--	--
En bodegas Fiscales por Actividad Exportadora y de Maquila	--	1,639,840	--	--	--	--
Mercaderías en Tránsito	--	--	--	--	--	--
Mercaderías en Remate	--	--	124	--	--	--
CUENTAS DE ORDEN						
ADMINISTRACIONES AJENAS						
Impuestos de Mercaderías en Bodegas Fiscales	--	5,365	--	1,817	--	18,999
TÍTULOS SOBRE MERCADERÍAS EN DEPÓSITO	--	14,406	46,125	259,319	--	--
Certificados de Depósito	--	14,234	26,708	244,906	--	--
Bonos de Prenda	--	172	19,417	14,413	--	--
PÓLIZAS DE SEGUROS Y FIANZAS	--	93,153	48,499	503,153	17,500	480,047
Contratadas por la Entidad	--	56,953	14,474	88,707	17,500	229,500
Endosadas a favor de la Entidad	--	36,200	34,025	414,447	--	250,547

ESTADO DE RESULTADOS CONDENSADO
DEL 01 DE ENERO AL 31 DE DICIEMBRE DE 2009
(Cifras en miles de Quetzales)

PRODUCTOS FINANCIEROS	9	120	284	--	17	13
GASTOS FINANCIEROS	--	2,874	1	1,096	--	--
MARGEN POR INVERSIÓN	9	-2,755	284	-1,095	17	13
PRODUCTOS POR SERVICIOS	--	10,764	4,234	14,394	460	16,147
GASTOS POR SERVICIOS	--	--	--	--	33	--
MARGEN POR INVERSIÓN	--	10,764	4,234	14,394	427	16,147
OTROS PRODUCTOS Y GASTOS DE OPERACIÓN	--	--	--	--	--	--
Productos	--	--	--	2	99	--
Gastos	--	--	--	4	2	--
MARGEN DE OTROS PRODUCTOS Y GASTOS DE OPERACIÓN	--	--	--	-1	97	--
MARGEN OPERACIONAL BRUTO	9	8,010	4,518	13,297	542	16,160
GASTOS DE ADMINISTRACIÓN	17	7,514	4,224	10,342	407	15,924
MARGEN OPERACIONAL NETO	-7	496	293	2,955	135	235
PRODUCTOS Y GASTOS EXTRAORDINARIOS	--	--	--	6	--	-5
Productos Extraordinarios	--	--	--	6	--	13
Gastos Extraordinarios	--	--	--	--	--	18
PRODUCTOS Y GASTOS DE EJERCICIOS ANTERIORES	--	--	--	-4	--	-6
Productos de Ejercicios Anteriores	--	--	--	--	--	--
Gastos de Ejercicios Anteriores	--	--	--	4	--	6
GANANCIA (PERDIDA); BRUTA	-7	496	294	2,957	135	224
IMPUESTO SOBRE LA RENTA	--	154	91	963	42	--
GANANCIA (PERDIDA); NETA	-7	342	203	1,994	93	224