

SUPERINTENDENCIA DE BANCOS

Guatemala, Centro América



BOLETÍN DE ESTADÍSTICAS DEL SISTEMA FINANCIERO DICIEMBRE 2010



SUPERINTENDENTE DE BANCOS

Lic. Víctor Manuel Mancilla Castro

INTENDENTES

Lic. Eduardo Efraín Garrido Prado
Supervisión

Lic. Hugo Daniel Figueroa Estrada
Estudios y Tecnología

Lcda. Susan Paola Rojas
Verificación Especial

Lic. Julio César Gálvez Díaz
Administrativo

Dirección: 9a. Avenida 22-00, zona 1
Edificio de la Superintendencia de Bancos
Guatemala, Guatemala 01001
Centro América

Teléfonos: (502) 24295000, 22320003
Fax: (502) 22320002

Apto. Postal: 3001
E-mail: info@sib.gob.gt

DIRECTORES

Lic. Carlos Armando Pérez Ruiz
Supervisión de Riesgos Bancarios A

Lic. Juan Alberto Díaz López
Supervisión de Riesgos Bancarios B

Lic. Luis Roberto Cajas Ramírez
Análisis Económico y Estándares de Supervisión

Ing. José Alfredo Cándido Durón
Tecnología de la Información

Lic. Hugo Rafael Oroxóm Mérida
Estudios

Ing. José Miguel Ramírez Peña
Recursos Humanos

Lic. Audie Antonio Juárez Sánchez
Financiero y de Servicios

Lic. Victor Hugo Castillo Vásquez
Jurídico

Lic. César Augusto Morales Reyes
Supervisión de Riesgos de Seguros y Otros

Lic. Juan David Barrueto Godoy
Supervisión de Riesgos Integrales

La información general de la Superintendencia de Bancos y del sistema financiero, puede ser consultada en Internet:

www.sib.gob.gt

NUESTRA MISION

"Promover la estabilidad y confianza en el sistema financiero supervisado."

NUESTRA VISION

"Ser una institución de reconocida credibilidad, que realiza una supervisión efectiva de las personas sujetas a su vigilancia e inspección, orientada al cumplimiento de estándares internacionales que sirva a la sociedad con responsabilidad y transparencia. Con capacidad de respuesta oportuna, conformada por personal calificado, adaptable al cambio y comprometido con un servicio de calidad, apoyada en procesos integrados, tecnología y niveles de seguridad adecuados."

Nota: Las cifras que se presentan no han sido auditadas y tienen como fuente la información contable recibida de las entidades financieras, por lo que su veracidad y exactitud, así como sus deficiencias, son responsabilidad de las entidades remitentes. El fin de la presente publicación es proporcionar información para el análisis estadístico macroeconómico del sistema financiero guatemalteco. Por lo anterior, la Superintendencia de Bancos no es responsable por los usos que se dé o las decisiones que se tomen, basados en la información publicada.

El contenido de esta publicación puede reproducirse citando la fuente.

INDICE

	Página		Página
INSTITUCIONES FINANCIERAS LEGALMENTE AUTORIZADAS PARA OPERAR EN EL PAIS			
BANCO DE GUATEMALA			
BALANCE GENERAL	2	DIRECTORIO DE LAS SOCIEDADES FINANCIERAS	60
MERCADO BANCARIO, MOVIMIENTO DE DIVISAS	2	BALANCE GENERAL Y ESTADO DE RESULTADOS CONDENSADO CONSOLIDADO	61
ESTADO DE RESULTADOS	3	COMPORTAMIENTO DE LOS PRINCIPALES RUBROS (GRAFICA)	62
MERCADO CAMBIARIO, TIPO DE CAMBIO DE REFERENCIA	3	ACTIVO, COMPORTAMIENTO DE LOS PRINCIPALES RUBROS (GRAFICA)	63
SISTEMA BANCARIO			
DIRECTORIO DEL SISTEMA BANCARIO	6	PASIVO, COMPORTAMIENTO DE LOS PRINCIPALES RUBROS (GRAFICA)	64
INFORMACION DE AGENCIAS, RESUMEN POR REGIONES	8	PRESENTACION POR RUBROS (PARTICIPACION POR ENTIDAD)	65
NUMERO DE AGENCIAS POR DEPARTAMENTO	9	ESTADO DIARIO DEL DEPOSITO LEGAL, AL FINAL DE MES	65
BALANCE GENERAL Y ESTADO DE RESULTADOS CONDENSADO CONSOLIDADO	10	CARTERA DE CREDITOS SEGUN SU CLASIFICACION CONTABLE EN MONEDA NACIONAL	66
COMPORTAMIENTO DE LOS PRINCIPALES RUBROS (GRAFICA)	11	CARTERA DE CREDITOS SEGUN SU CLASIFICACION CONTABLE EN MONEDA EXTRANJERA	68
ACTIVO, COMPORTAMIENTO DE LOS PRINCIPALES RUBROS (GRAFICA)	12	INTEGRACION DE LA CARTERA	70
PASIVO, COMPORTAMIENTO DE LOS PRINCIPALES RUBROS (GRAFICA)	13	INTEGRACION DE LA CARTERA VENCIDA	71
PRESENTACION POR RUBROS (PARTICIPACION POR ENTIDAD)	14	CARTERA DE CREDITOS (GRAFICA)	72
POSICION DE ENCAJE MONEDA NACIONAL	15	CARTERA DE CREDITOS POR ACTIVIDAD ECONOMICA	73
POSICION DE ENCAJE MONEDA EXTRANJERA	16	CARTERA DE CREDITOS POR ACTIVIDAD ECONOMICA EN MONEDA NACIONAL	74
POSICION PROMEDIO ACUMULADA DE ENCAJE MONEDA NACIONAL Y EXTRANJERA	17	CARTERA DE CREDITOS POR ACTIVIDAD ECONOMICA EN MONEDA EXTRANJERA	75
TASA PROMEDIO PONDERADA ACTIVA Y PASIVA MONEDA NACIONAL Y EXTRANJERA	18	PRESTAMOS Y DESCUENTOS CONCEDIDOS POR DISTRIBUCION GEOGRAFICA	76
CAPTACIONES CLASIFICADAS POR CANTIDAD DE CUENTAS Y MONTOS EN MN Y ME	19	PRESTAMOS Y DESCUENTOS CONCEDIDOS POR DESTINO ECONOMICO Y TIPO DE INVERSION	77
CARTERA DE CREDITOS SEGUN SU CLASIFICACION CONTABLE EN MONEDA NACIONAL	20	PRESTAMOS Y DESCUENTOS CONCEDIDOS POR ESTRATIFICACION Y PLAZO ORIGINAL	80
CARTERA DE CREDITOS SEGUN SU CLASIFICACION CONTABLE EN MONEDA EXTRANJERA	23	INTEGRACION DE FIDEICOMISOS	81
INTEGRACION DE LA CARTERA	26	DEFINICION DE INDICADORES FINANCIEROS DE SOCIEDADES FINANCIERAS PRIVADAS	82
INTEGRACION DE LA CARTERA VENCIDA	27	INFORMACION FINANCIERA POR INSTITUCION	83
CARTERA DE CREDITOS (GRAFICA)	28	CASAS DE CAMBIO	
CARTERA DE CREDITOS POR ACTIVIDAD ECONOMICA	29	DIRECTORIO DE LAS CASAS DE CAMBIO	98
CARTERA DE CREDITOS POR ACTIVIDAD ECONOMICA EN MONEDA NACIONAL	30	BALANCE GENERAL Y ESTADO DE RESULTADOS CONDENSADO CONSOLIDADO Y POR INSTITUCION	99
CARTERA DE CREDITOS POR ACTIVIDAD ECONOMICA EN MONEDA EXTRANJERA	31	ALMACENES GENERALES DE DEPOSITO	
PRESTAMOS Y DESCUENTOS CONCEDIDOS POR DISTRIBUCION GEOGRAFICA	32	DIRECTORIO DE LOS ALMACENES GENERALES DE DEPOSITO	102
PRESTAMOS Y DESCUENTOS CONCEDIDOS POR DESTINO ECONOMICO Y TIPO DE INVERSION	33	BALANCE GENERAL Y ESTADO DE RESULTADOS CONDENSADO CONSOLIDADO Y POR INSTITUCION	103
PRESTAMOS Y DESCUENTOS CONCEDIDOS POR ESTRATIFICACION Y PLAZO ORIGINAL	36		
INTEGRACION DE FIDEICOMISOS	38		
DEFINICION DE INDICADORES FINANCIEROS DEL SISTEMA BANCARIO	39		
INFORMACION FINANCIERA POR INSTITUCION	40		

BANCO DE GUATEMALA



Dirección Postal:	7a. Avenida 22-01, zona 1, Guatemala, C.A.
Apartado Postal:	365
Teléfono:	PBX (502) 2429-6000 / 2485-6000
Télex:	5231 / 5461
Dirección Cablegráfica:	GUABAN GU
Fax:	(502) 2253-4035
Internet:	www.banguat.gob.gt
Swift:	BAGUGTGC

BANCO DE GUATEMALA
BALANCE GENERAL AL 31 DE DICIEMBRE DE 2010
(Cifras en miles de Quetzales)

ACTIVO

CON NO RESIDENTES

ORO MONETARIO	2,507,049	
TENENCIA DE UNIDADES INTERNACIONALES DE CUENTA	2,144,240	
NUMERARIO DEL EXTERIOR	23,196	
DEPÓSITOS EN EL EXTERIOR	575,401	
INVERSIONES EN VALORES DEL EXTERIOR	42,431,581	
OTROS ACTIVOS	185,570	
APORTACIONES A ORGANISMOS FINANCIEROS INTERNACIONALES	3,634,908	51,501,945

CON RESIDENTES

INVERSIONES EN VALORES DEL INTERIOR	91,730	
CRÉDITO INTERNO	289,180	
BONOS DEL TESORO ADQUIRIDOS DEL FOPA	485,075	
PROPIEDAD, PLANTA, EQUIPO E INTANGIBLES	82,242	
DEUDORES DIVERSOS EN EL INTERIOR	1,528,108	
BONOS DEL TESORO RECIBIDOS PARA CUBRIR DEFICIENCIAS NETAS	3,156,392	
RESTAURACIONES DE PATRIMONIO POR COBRAR AL ESTADO	17,739,524	
OTROS ACTIVOS	139,084	23,511,335
TOTAL DEL ACTIVO	75,013,281	

PASIVO

CON NO RESIDENTES

OTROS PASIVOS A CORTO PLAZO	3,312	
OBLIGACIONES CON ORGANISMOS FINANCIEROS INTERNACIONALES	5,117,485	5,120,797

CON RESIDENTES

NUMERARIO NACIONAL	23,390,255	
TÍTULOS DEL BANCO CENTRAL	17,731,858	
DEPÓSITOS DEL GOBIERNO GENERAL	6,422,107	
DEPÓSITOS DEL SECTOR FINANCIERO	14,025,507	
DEPÓSITOS DEL SECTOR NO FINANCIERO	21,172	
ACREEDORES DIVERSOS DEL INTERIOR	768,075	
OTROS PASIVOS	999,534	63,358,508

PATRIMONIO 6,533,975

TOTAL DEL PASIVO Y PATRIMONIO 75,013,281

CUENTAS DE ORDEN 389,267,535

TIPO DE CAMBIO DE REFERENCIA AL 31 DE DICIEMBRE 2010 US\$.1.00 = Q 8.01358

MERCADO BANCARIO
MOVIMIENTO DE DIVISAS
OPERACIONES DEL 31 DE DICIEMBRE DE 2010
(Cifras en miles)

MERCADO	TCR			
	US DOLARES	EQUIVALENTES EN QUETZALES	TIPO DE CAMBIO	NÚMERO DE OPERACIONES
BANCOS NACIONALES	102,832	823,719	8.01442	446
BANCO EXTRANJERO	4,129	33,088	8.01184	11
SOCIEDADES FINANCIERAS	2,837	22,829	8.04865	4
CASAS DE CAMBIO	589	4,730	8.03637	6
TOTALES	110,387	884,366	8.01013	467

BANCO DE GUATEMALA

ESTADO DE RESULTADOS DEL 1 DE ENERO AL 31 DE DICIEMBRE DE 2010

(Cifras en miles de Quetzales)

	PRODUCTOS FINANCIEROS		1,161,272
I.	PRODUCTOS FINANCIEROS SOBRE ACTIVOS EXTERNOS	895,030	
	1. CAMBIO PRODUCTOS	176,422	
	2. INTERESES PRODUCTOS	718,268	
	3. OTROS PRODUCTOS	340	
II.	PRODUCTOS FINANCIEROS SOBRE ACTIVOS INTERNOS	266,236	
	1. COMISIONES PRODUCTOS	85,121	
	2. INTERESES PRODUCTOS	175,407	
	3. OTROS PRODUCTOS	5,708	
III.	PRODUCTOS FINANCIEROS SOBRE PASIVOS INTERNOS	6	
	1. OTROS PRODUCTOS	6	
	GASTOS FINANCIEROS		215,766
IV.	GASTOS FINANCIEROS SOBRE ACTIVOS EXTERNOS	198,381	
	1. CAMBIO GASTOS	162,623	
	2. COMISIONES GASTOS	34,986	
	3. OTROS GASTOS	772	
V.	GASTOS FINANCIEROS SOBRE PASIVOS EXTERNOS	15,600	
	1. INTERESES GASTOS	7,202	
	2. OTROS GASTOS	8,398	
VI.	GASTOS FINANCIEROS SOBRE ACTIVOS INTERNOS	567	
	1. OTROS GASTOS	567	
VII.	GASTOS FINANCIEROS SOBRE PASIVOS INTERNOS	1,218	
	1. OTROS GASTOS	1,218	
	RESULTADO FINANCIERO		945,506
VIII.	GASTOS ADMINISTRATIVOS		478,873
	1. GASTOS DE FUNCIONAMIENTO	286,469	
	2. TRANSFERENCIAS CORRIENTES	46,295	
	3. DEPRECIACIONES Y AMORTIZACIONES	146,109	
	SUB-TOTAL		466,633
IX.	(+) PRODUCTOS Y GASTOS DE EJERCICIOS ANTERIORES		7,782
	RESULTADO OPERACIONAL DEL BANCO DE GUATEMALA		474,415
X.	GASTOS DE INSPECCIÓN		118,297
	CUOTA DE VIGILANCIA E INSPECCIÓN SUPERINTENDENCIA DE BANCOS	118,297	
	SUB-TOTAL		356,118
XI.	COSTO DE POLÍTICA MONETARIA, CAMBIARIA Y CREDITICIA		1,097,738
	DEFICIENCIA NETA		(741,620)

Fuente: Banco de Guatemala.

MERCADO CAMBIARIO

TIPO DE CAMBIO DE REFERENCIA
AL FINAL DE CADA MES

FECHA	TCR	FECHA	TCR
NOVIEMBRE 2009	8.31847	JUNIO 2010	8.03143
DICIEMBRE 2009	8.35439	JULIO 2010	8.01845
ENERO 2010	8.33528	AGOSTO 2010	8.06584
FEBRERO 2010	8.16225	SEPTIEMBRE 2010	8.13519
MARZO 2010	7.98605	OCTUBRE 2010	8.04286
ABRIL 2010	8.02284	NOVIEMBRE 2010	7.98621
MAYO 2010	8.00121	DICIEMBRE 2010	8.01358

Fuente: Sitio web del Banco de Guatemala.



SISTEMA BANCARIO

SISTEMA BANCARIO

AL 31 DE DICIEMBRE 2010

BANCOS	DIRECCION	TELEFONOS:	FECHA DE APERTURA
EL CRÉDITO HIPOTECARIO NACIONAL DE GUATEMALA	7a. Avenida 22-77, Zona 1 PAGINA Web: www.chn.com.gt EMPLEADOS: 734	2223 0333, 2384-5222, FAX: 2384-5333 AL 35, GERENCIA 2223-0338 2238-0744	06/10/1930
BANCO INMOBILIARIO, S. A.	7a. Avenida 11-59, Zona 9 Edificio Galerías España PAGINA Web: www.bancoinmobiliario.com.gt EMPLEADOS: 341	TELEFONOS: 2429-3700, 2423-2000 FAX: 2332-1418	13/12/1958
BANCO G&T CONTINENTAL, S. A.	6a. Avenida 9-08, Zona 9 Plaza G&T Continental PAGINA Web: www.gytcontinental.com.gt EMPLEADOS: 4246	TELEFONOS: 2338-6801 FAX: 2332-2682	03/09/1962
BANCO DE LOS TRABAJADORES	Avenida La Reforma 6-20, Zona 9 PAGINA Web: www.bantrab.com EMPLEADOS: 788	TELEFONOS: 2410-2600, 1755 FAX: 2339-4549	01/02/1966
BANCO INDUSTRIAL, S. A.	7a. Avenida 5-10, Zona 4 Torre I Centro Financiero PAGINA Web: www.bi.com.gt EMPLEADOS: 4804	TELEFONOS: 2420-3000, 1737 FAX: 2332-1713	17/06/1968
BANCO DE DESARROLLO RURAL, S. A.	Avenida La Reforma 9-30, Zona 9, Torre BANRURAL, Nivel 9 PAGINA Web: www.banrural.com.gt EMPLEADOS: 7260	TELEFONOS: 2339-8888, 1720 FAX: 2360-9740, 2361-3578	03/05/1971
BANCO INTERNACIONAL, S. A.	Avenida La Reforma 15-85, Zona 10 Edificio Torre Internacional, 5to. nivel PAGINA Web: www.bancointernacional.com.gt EMPLEADOS: 605	TELEFONOS: 1799, 2366-6666 FAX: 2366-7739, 2366-6582	12/07/1976
BANCO REFORMADOR, S. A.	Avenida Reforma 9-76, Zona 9 PAGINA Web: www.bancoreformador.com EMPLEADOS: 1221	TELEFONOS: 2382-1200, 2382-1300 FAX: 2362-0850, 2332-9708	26/11/1990
CITIBANK, N. A. SUC. GUATEMALA	3a. Avenida 13-78, Zona 10 Torre Citigroup, Nivel 16 PAGINA Web: www.citibank.com.gt EMPLEADOS: 72	TELEFONOS: 2336-8000 FAX: 2336-8327	03/12/1990
VIVIBANCO, S. A.	13 Calle 5-46, Zona 9 PAGINA Web: www.vivibanco.com.gt EMPLEADOS: 153	TELEFONOS: 2277-7878 FAX: 2277-7805	22/11/1993
BANCO AMERICANO, S. A.	11 Calle 7-44, Zona 9 PAGINA Web: www.bancoamericano.com.gt EMPLEADOS: 30	TELEFONOS: 2386-1700 FAX: 2386-1753	20/03/1995
BANCO PROMERICA, S. A.	AVENIDA REFORMA 9-55, ZONA 10, NIVEL 1 Y 2 PAGINA Web: www.bancopromerica.com.gt EMPLEADOS: 1045	TELEFONOS: 2423-6666 FAX: 23617217	17/05/1995
BANCO DE ANTIGUA, S. A.	12 Calle 4-30, Zona 9 PAGINA Web: no tiene EMPLEADOS: 0	TELEFONOS: 2420-5555 EXT. 1301 FAX: 2420-5555 EXT. 1347	21/07/1997
BANCO DE AMÉRICA CENTRAL, S. A.	Avenida Petapa 38-39, Centro de Excelencia Operativa (COE) PAGINA Web: www.bac.net , www.baconline.com EMPLEADOS: 656	TELEFONOS: 2361-0909 FAX: 2418-0391	29/12/1997
BANCO CITIBANK DE GUATEMALA, S. A.	15 Calle 1-04, Zona 10 Edificio Céntrica Plaza, Torre I, 6to. Nivel PAGINA Web: no informaron EMPLEADOS: 2553	TELEFONOS: 2250-2000 FAX: 2366-2808	02/08/1999
BANCO AGROMERCANTIL DE GUATEMALA, S. A.	7a. Avenida 7-30, Zona 9 PAGINA Web: www.agromercantil.com.gt EMPLEADOS: 2701	TELEFONOS: 2338-6565 FAX: 2338-6677	30/11/2000
BANCO DE CRÉDITO, S. A.	12 Calle 6-70, Zona 10 PAGINA Web: www.bancredit.com.gt EMPLEADOS: 0	TELEFONOS: 2384-4900 FAX: 2384-4930	30/11/2005

SISTEMA BANCARIO

AL 31 DE DICIEMBRE 2010

BANCOS

DIRECCION

FECHA DE APERTURA

BANCO AZTECA DE GUATEMALA, S. A.

Avenida Reforma 9-00, Zona 9, Edificio Plaza
Panamericana
PAGINA Web: www.bancoazteca.com.gt
EMPLEADOS: 672

TELEFONOS: 2324-5000
FAX: 2360-9383

20/05/2007

SISTEMA BANCARIO

INFORMACION DE AGENCIAS
AL 31 DE DICIEMBRE DE 2010

RESUMEN POR REGIONES

	METRO- POLITANA	NORTE	NOR- ORIENTE	SUR- ORIENTE	CENTRAL	SUR- OCCIDENTE	NOR- OCCIDENTE	PETEN	TOTAL
BANCOS NACIONALES	1,249	128	271	196	296	524	221	92	2,977
EL CREDITO HIPOTECARIO NACIONAL DE GUATEMALA	28	5	12	4	8	11	2	3	73
INMOBILIARIO, S. A.	22	1	3	2	4	11	3	1	47
G&T CONTINENTAL, S. A.	322	16	63	47	71	67	28	18	632
DE LOS TRABAJADORES	35	2	9	4	10	13	6	2	81
INDUSTRIAL, S. A.	225	8	22	16	24	49	11	3	358
DE DESARROLLO RURAL, S. A.	233	60	86	76	91	234	128	53	961
INTERNACIONAL, S. A.	20	1	8	2	5	11	2	0	49
REFORMADOR, S. A.	41	5	11	7	8	19	4	2	97
BANCO CITIBANK DE GUATEMALA, S.A.	76	2	4	0	9	11	3	0	105
VIVIBANCO, S. A.	9	0	0	0	0	0	0	0	9
AMERICANO, S. A.	1	0	0	0	0	0	0	0	1
PROMERICA, S. A.	14	0	1	0	5	10	1	0	31
DE ANTIGUA, S. A.	50	5	13	6	14	18	2	0	108
DE AMERICA CENTRAL, S. A.	40	1	2	0	5	2	0	0	50
AGROMERCANTIL DE GUATEMALA, S. A.	94	16	20	17	28	44	16	6	241
DE CREDITO, S. A.	3	0	0	1	0	3	5	0	12
AZTECA DE GUATEMALA, S.A.	36	6	17	14	14	21	10	4	122
BANCO EXTRANJERO	2	0	0	0	0	0	0	0	2
CITIBANK, N. A. SUC. GUATEMALA	2	0	0	0	0	0	0	0	2
TOTAL	1,251	128	271	196	296	524	221	92	2,979

REGION:

METROPOLITANA
NORTE
NORORIENTE
SURORIENTE
CENTRAL
SUROCCIDENTE
NOROCCIDENTE
PETEN

DEPARTAMENTOS QUE INCLUYE:

Guatemala
Baja Verapaz y Alta Verapaz
Izabal, Chiquimula, Zacapa y El Progreso
Jalapa, Jutiapa y Santa Rosa
Sacatepéquez, Chimaltenango y Escuintla
Sololá, Totonicapán, Quetzaltenango, Suchitepéquez, Retalhuleu y San Marcos
Huehuetenango y Quiché

SISTEMA BANCARIO

NUMERO DE AGENCIAS POR DEPARTAMENTO
AL 31 DE DICIEMBRE DE 2010



Guatemala, C. A.

SISTEMA BANCARIO
BALANCE GENERAL CONDENSADO CONSOLIDADO
AL 31 DE DICIEMBRE DE 2010
(Cifras en miles de Quetzales)

	MONEDA NACIONAL	MONEDA EXTRANJERA	TOTAL		MONEDA NACIONAL	MONEDA EXTRANJERA	TOTAL
A C T I V O	116,492,462	36,815,338	153,307,799	P A S I V O	103,739,498	33,826,336	137,565,834
DISPONIBILIDADES	16,770,648	7,801,133	24,571,781	OBLIGACIONES DEPOSITARIAS	99,058,190	21,411,169	120,469,359
Caja	3,587,756	552,116	4,139,872	Depósitos Monetarios	38,811,718	11,000,647	49,812,364
Banco Central	10,711,965	3,757,298	14,469,263	Depósitos de Ahorro	22,919,750	3,616,476	26,536,225
Bancos del País	376,017	70,066	446,082	Depósitos a Plazo	36,903,993	6,757,620	43,661,613
Bancos del Exterior	200,328	2,984,704	3,185,032	Depósitos a la Orden	150,644	19,009	169,653
Cheques a Compensar	1,894,582	420,778	2,315,360	Depósitos con Restricciones	272,085	17,418	289,504
Giros sobre el Exterior	0	16,172	16,172	CRÉDITOS OBTENIDOS	184,782	11,087,002	11,271,784
INVERSIONES	35,560,999	3,265,442	38,826,441	Del Banco Central	0	0	0
En Títulos-Valores para Negociación	0	0	0	De Instituciones Financieras Nacionales	48,500	0	48,500
En Títulos-Valores para la Venta	17,230,642	1,678,086	18,908,728	De Instituciones Financieras Extranjeras	128,211	10,766,243	10,894,454
En Títulos-Valores para su Vencimiento	17,337,025	1,022,865	18,359,890	De Organismos Internacionales	8,071	320,759	328,830
Operaciones de Reporto	801,026	503,554	1,304,580	OBLIGACIONES FINANCIERAS	656,327	84,062	740,390
Certificados de Participación	206,173	0	206,173	GASTOS FINANCIEROS POR PAGAR	318,483	142,783	461,266
Intereses Pagados en Compra de Valolres	9,063	60,937	70,001	CUENTAS POR PAGAR	2,510,349	645,297	3,155,646
SUMA	35,583,930	3,265,442	38,849,372	PROVISIONES	312,435	0	312,435
(-) Estimaciones por Valuación	22,931	0	22,931	SUC., CASA MATRIZ Y DEPTOS. ADSCRITOS	0	0	0
CARTERA DE CRÉDITOS	56,013,193	24,229,279	80,242,471	OTRAS OBLIGACIONES	130,313	356,604	486,917
Vigente	56,277,914	24,229,565	80,507,479	CRÉDITOS DIFERIDOS	72,104	45,722	117,826
Vencida	1,389,613	346,043	1,735,656	SUMA	103,242,983	33,772,639	137,015,623
SUMA	57,667,527	24,575,608	82,243,135	OTRAS CUENTAS ACREEDORAS	496,515	53,696	550,211
(-) Estimaciones Por Valuación	1,654,335	346,329	2,000,664	C A P I T A L C O N T A B L E	15,741,965		15,741,965
PRODUCTOS FINANCIEROS POR COBRAR	987,327	148,372	1,135,699	CAPITAL PAGADO	6,566,424		6,566,424
CUENTAS POR COBRAR (Neto)	868,605	234,033	1,102,638	Capital Autorizado	14,325,000		14,325,000
BIENES REALIZABLES (Neto)	415,979	30,204	446,183	Capital no Pagado (-)	7,843,558		7,843,558
INVERSIONES PERMANENTES (Neto)	616,204	872,011	1,488,215	Casa Matriz, Capital Asignado	84,982		84,982
OTRAS INVERSIONES (Neto)	106,027	231,283	337,310	APORTACIONES PERMANENTES	1,097,726		1,097,726
SUC., CASA MATRIZ Y DEPTOS. ADSCRITOS	0	0	0	RESERVAS DE CAPITAL	3,618,488		3,618,488
INMUEBLES Y MUEBLES (Neto)	3,590,861	2,167	3,593,028	RESERVAS PARA ACTIVOS EXTRAORDINARIOS	573		573
CARGOS DIFERIDOS (Neto)	1,562,618	1,413	1,564,031	REVALUACIÓN DE ACTIVOS	424,064		424,064
				OBLIGACIONES SUBORDINADAS	1,440,526		1,440,526
				GANANCIAS Y PÉRDIDAS POR FUSIÓN	0		0
				VALUACIÓN DE ACTIVOS DE RECUPERACIÓN DUDOSA	433,068		433,068
				PROVISIÓN DE BENEFICIOS A EMPLEADOS	41,637		41,637
				AJUSTES AL IMPUESTO SOBRE LA RENTA	0		0
				GANANCIAS O PÉRDIDAS POR CAMBIOS EN EL VALOR DE MERCADO DE LAS INVERSIONES	45,396		45,396
				RESULTADO DE EJERCICIOS ANTERIORES	452,607		452,607
				RESULTADOS DEL EJERCICIO	2,570,867		2,570,867
				TOTAL IGUAL A LA SUMA DEL ACTIVO			153,307,799

SISTEMA BANCARIO
ESTADO DE RESULTADOS CONDENSADO CONSOLIDADO
DEL 1 DE ENERO AL 31 DE DICIEMBRE DE 2010
(Cifras en miles de Quetzales)

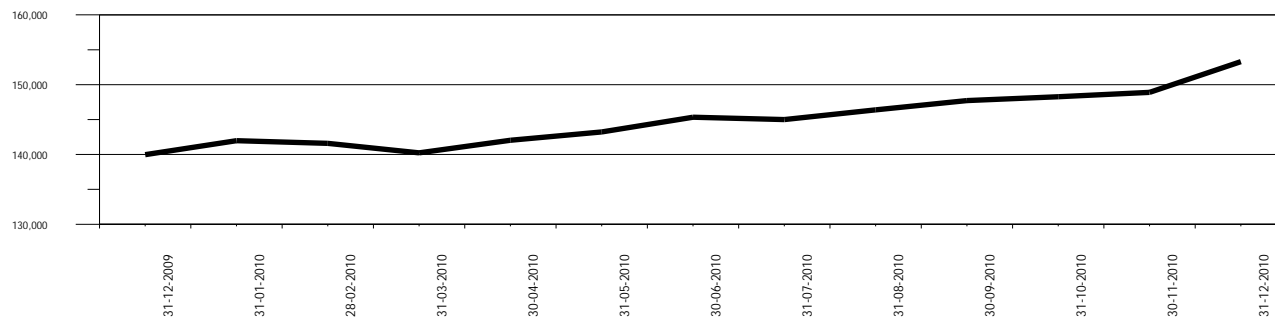
	TOTAL
PRODUCTOS FINANCIEROS	13,854,746
GASTOS FINANCIEROS	5,370,011
MARGEN POR INVERSIÓN	8,484,735
PRODUCTOS POR SERVICIOS	1,300,837
GASTOS POR SERVICIOS	264,364
MARGEN POR SERVICIOS	1,036,473
OTROS PRODUCTOS Y GASTOS DE OPERACIÓN	
Productos	877,799
Gastos	1,128,123
MARGEN DE OTROS PRODUCTOS Y GASTOS DE OPERACIÓN	- 250,325
MARGEN OPERACIONAL BRUTO	9,270,883
GASTOS DE ADMINISTRACIÓN	6,262,636
MARGEN OPERACIONAL NETO	3,008,248
PRODUCTOS Y GASTOS EXTRAORDINARIOS	201,347
Productos Extraordinarios	375,357
Gastos Extraordinarios	174,010
PRODUCTOS Y GASTOS DE EJERCICIOS ANTERIORES	7,274
Productos de Ejercicios Anteriores	53,940
Gastos de Ejercicios Anteriores	46,666
GANANCIA (PERDIDA) BRUTA	3,216,869
IMPUESTO SOBRE LA RENTA	646,002
GANANCIA (PÉRDIDA) NETA	2,570,867

SISTEMA BANCARIO

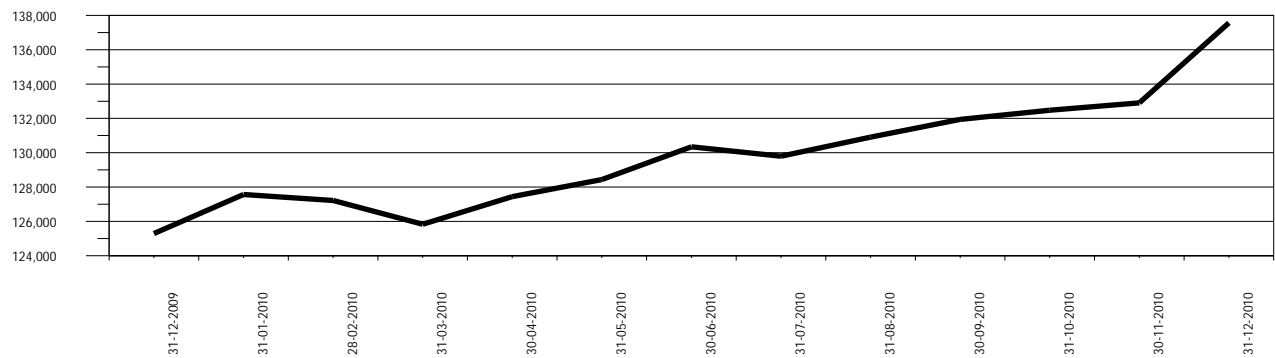
COMPORTAMIENTO DE LOS PRINCIPALES RUBROS

(Cifras en millones de Quetzales)

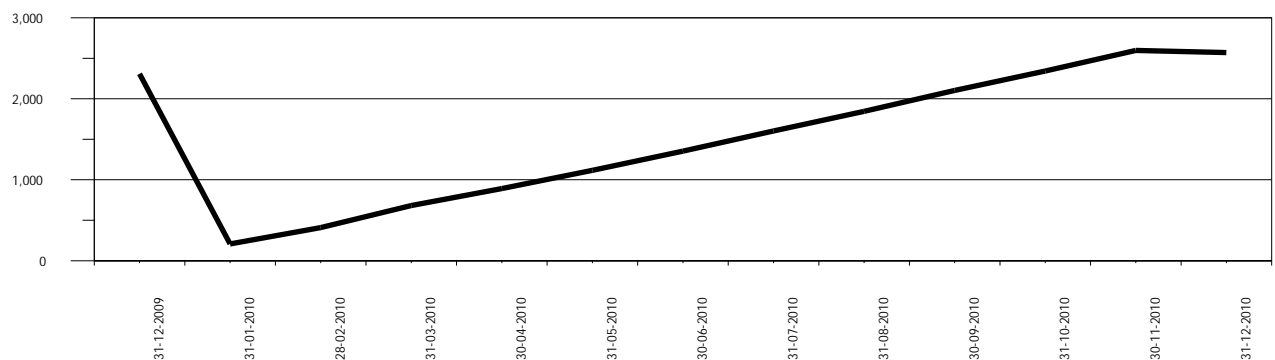
COMPORTAMIENTO DEL ACTIVO



COMPORTAMIENTO DEL PASIVO



COMPORTAMIENTO DEL RESULTADO

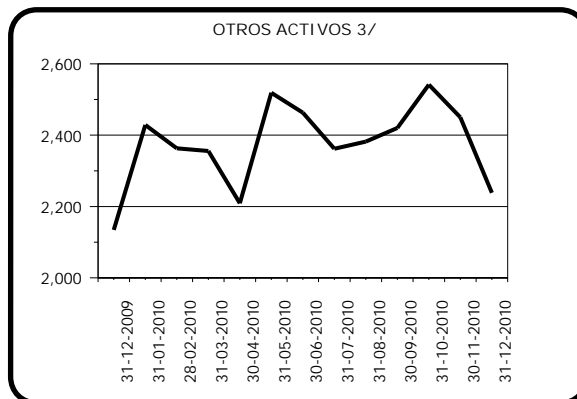
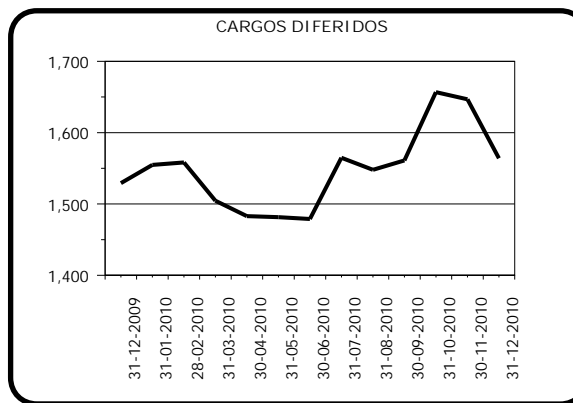
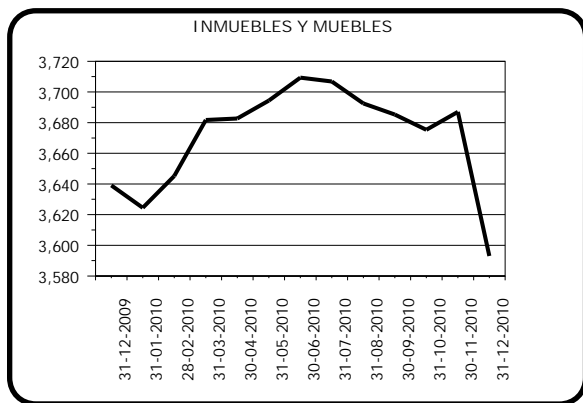
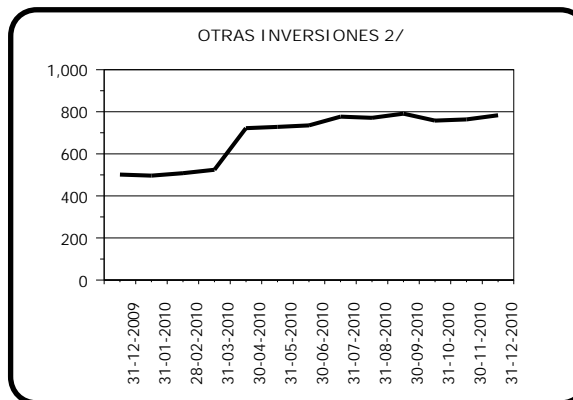
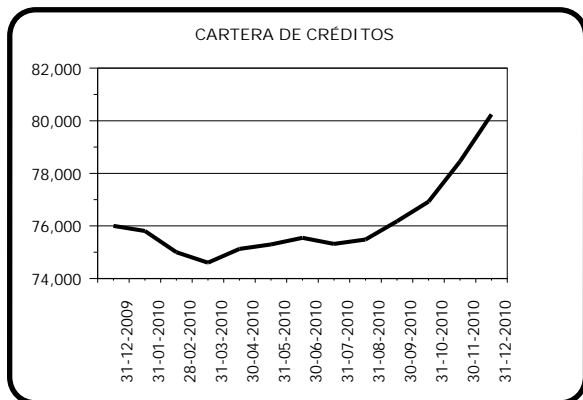
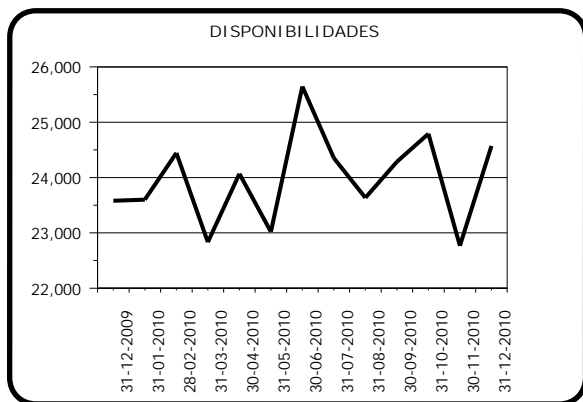


SISTEMA BANCARIO

ACTIVO

COMPORTAMIENTO DE LOS PRINCIPALES RUBROS

(Cifras en millones de Quetzales)



1/ Incluye: Inversiones permanentes.

2/ Incluye: Bienes realizables.

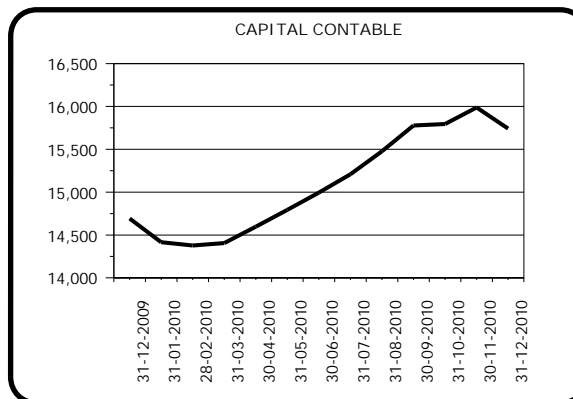
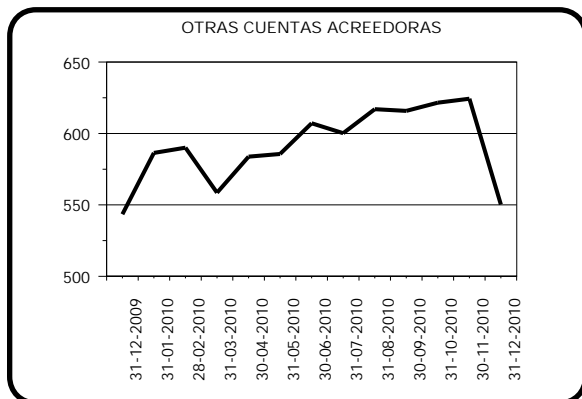
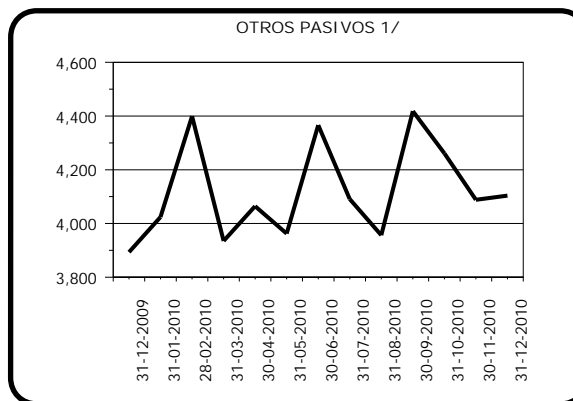
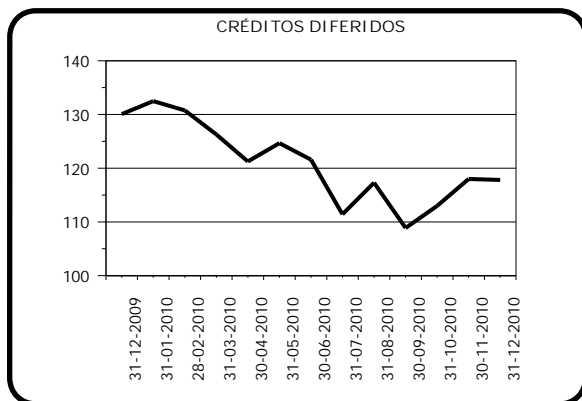
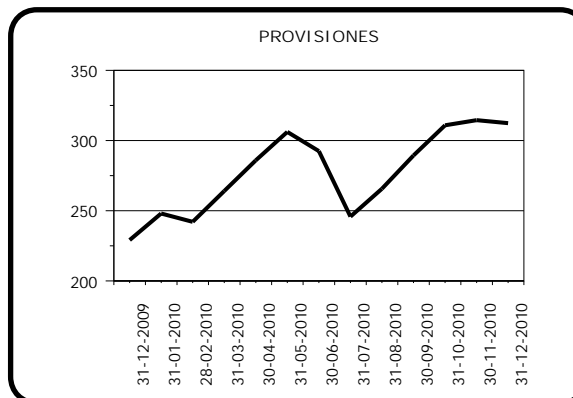
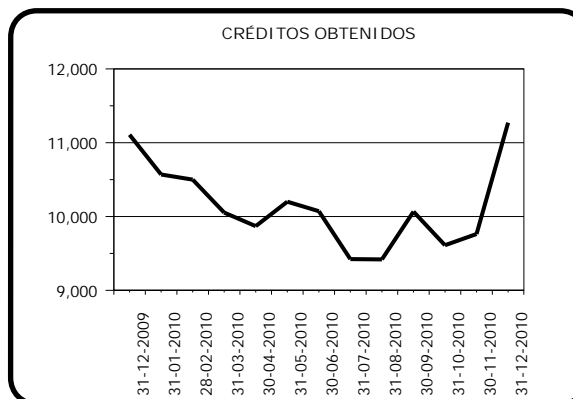
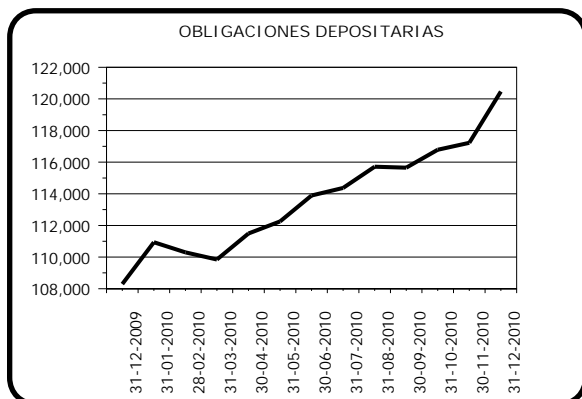
3/ Incluye: Cuentas por cobrar, productos financieros por cobrar y sucursales, casa matriz y departamentos adscritos.

SISTEMA BANCARIO

PASIVO

COMPORTAMIENTO DE LOS PRINCIPALES RUBROS

(Cifras en millones de Quetzales)



1/ Incluye: Cuentas por pagar, gastos financieros por pagar, otras obligaciones y sucursales, casa matriz y departamentos adscritos.

SISTEMA BANCARIO

PRESENTACION POR RUBROS

AL 31 DE DICIEMBRE DE 2010

(Cifras en miles de Quetzales)

ACTIVO	
BANCOS NACIONALES	
INDUSTRIAL, S. A.	41,940,263
G&T CONTINENTAL, S. A.	31,274,091
DE DESARROLLO RURAL, S. A.	28,493,584
AGROMERCANTIL DE GUATEMALA, S. A.	11,809,841
REFORMADOR, S. A.	8,328,042
CITIBANK DE GUATEMALA, S. A.	6,853,610
DE LOS TRABAJADORES	6,646,415
DE AMÉRICA CENTRAL, S. A.	4,810,951
INTERNACIONAL, S. A.	3,986,534
EL CRÉDITO HIPOTECARIO NACIONAL DE GUATEMALA	2,677,186
PROMERICA, S. A.	1,373,264
INMOBILIARIO, S. A.	1,020,147
DE ANTIGUA, S. A.	838,526
AZTECA DE GUATEMALA, S. A.	710,544
DE CRÉDITO, S. A.	651,585
VIVIBANCO, S. A.	340,322
AMERICANO, S. A.	277,656
BANCO EXTRANJERO	
CITIBANK, N. A. SUC. GUATEMALA	1,275,240
TOTAL	153,307,799

CARTERA DE CRÉDITOS	
BANCOS NACIONALES	
INDUSTRIAL, S. A.	20,171,635
DE DESARROLLO RURAL, S. A.	17,641,052
G&T CONTINENTAL, S. A.	14,103,357
AGROMERCANTIL DE GUATEMALA, S. A.	7,000,684
REFORMADOR, S. A.	4,710,017
CITIBANK DE GUATEMALA, S. A.	3,864,839
DE LOS TRABAJADORES	3,851,188
DE AMÉRICA CENTRAL, S. A.	2,629,172
INTERNACIONAL, S. A.	2,357,866
EL CRÉDITO HIPOTECARIO NACIONAL DE GUATEMALA	949,608
PROMERICA, S. A.	870,174
INMOBILIARIO, S. A.	575,440
DE ANTIGUA, S. A.	468,629
AZTECA DE GUATEMALA, S. A.	422,494
DE CRÉDITO, S. A.	398,532
AMERICANO, S. A.	174,633
VIVIBANCO, S. A.	11,316
BANCO EXTRANJERO	
CITIBANK, N. A. SUC. GUATEMALA	41,834
TOTAL	80,242,471

PASIVO	
BANCOS NACIONALES	
INDUSTRIAL, S. A.	38,171,217
G&T CONTINENTAL, S. A.	28,319,119
DE DESARROLLO RURAL, S. A.	24,915,828
AGROMERCANTIL DE GUATEMALA, S. A.	10,888,433
REFORMADOR, S. A.	7,510,062
DE LOS TRABAJADORES	5,984,162
CITIBANK DE GUATEMALA, S. A.	5,815,538
DE AMÉRICA CENTRAL, S. A.	4,264,567
INTERNACIONAL, S. A.	3,667,098
EL CRÉDITO HIPOTECARIO NACIONAL DE GUATEMALA	2,469,073
PROMERICA, S. A.	1,234,495
INMOBILIARIO, S. A.	905,451
DE ANTIGUA, S. A.	720,444
AZTECA DE GUATEMALA, S. A.	601,019
DE CRÉDITO, S. A.	542,406
VIVIBANCO, S. A.	258,389
AMERICANO, S. A.	226,212
BANCO EXTRANJERO	
CITIBANK, N. A. SUC. GUATEMALA	1,072,321
TOTAL	137,565,834

OBLIGACIONES DEPOSITARIAS	
BANCOS NACIONALES	
INDUSTRIAL, S. A.	32,005,689
G&T CONTINENTAL, S. A.	23,565,861
DE DESARROLLO RURAL, S. A.	23,427,282
AGROMERCANTIL DE GUATEMALA, S. A.	9,654,678
REFORMADOR, S. A.	6,765,080
DE LOS TRABAJADORES	5,589,393
CITIBANK DE GUATEMALA, S. A.	5,258,036
DE AMÉRICA CENTRAL, S. A.	3,733,344
INTERNACIONAL, S. A.	3,408,154
EL CRÉDITO HIPOTECARIO NACIONAL DE GUATEMALA	2,173,643
PROMERICA, S. A.	1,134,074
INMOBILIARIO, S. A.	871,070
DE ANTIGUA, S. A.	632,912
DE CRÉDITO, S. A.	530,364
AZTECA DE GUATEMALA, S. A.	485,226
VIVIBANCO, S. A.	172,154
AMERICANO, S. A.	94,870
BANCO EXTRANJERO	
CITIBANK, N. A. SUC. GUATEMALA	967,530
TOTAL	120,469,359

CAPITAL CONTABLE	
BANCOS NACIONALES	
INDUSTRIAL, S. A.	3,769,046
DE DESARROLLO RURAL, S. A.	3,577,755
G&T CONTINENTAL, S. A.	2,954,971
CITIBANK DE GUATEMALA, S. A.	1,038,072
AGROMERCANTIL DE GUATEMALA, S. A.	921,408
REFORMADOR, S. A.	817,979
DE LOS TRABAJADORES	662,253
DE AMÉRICA CENTRAL, S. A.	546,384
INTERNACIONAL, S. A.	319,436
EL CRÉDITO HIPOTECARIO NACIONAL DE GUATEMALA	208,113
PROMERICA, S. A.	138,769
DE ANTIGUA, S. A.	118,083
INMOBILIARIO, S. A.	114,696
AZTECA DE GUATEMALA, S. A.	109,524
DE CRÉDITO, S. A.	109,179
VIVIBANCO, S. A.	81,933
AMERICANO, S. A.	51,445
BANCO EXTRANJERO	
CITIBANK, N. A. SUC. GUATEMALA	202,919
TOTAL	15,741,965

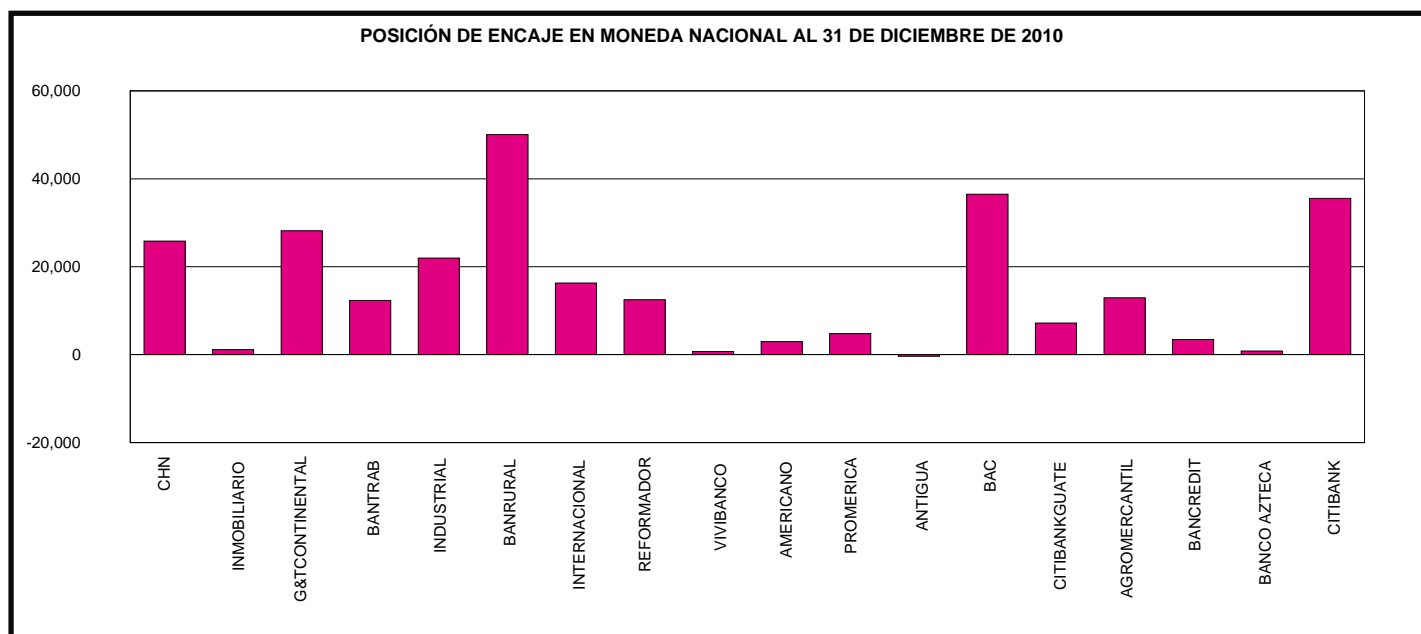
RESULTADO DEL EJERCICIO	
BANCOS NACIONALES	
DE DESARROLLO RURAL, S. A.	740,064
INDUSTRIAL, S. A.	632,066
G&T CONTINENTAL, S. A.	385,626
CITIBANK DE GUATEMALA, S. A.	155,573
AGROMERCANTIL DE GUATEMALA, S. A.	143,216
DE AMÉRICA CENTRAL, S. A.	142,493
DE LOS TRABAJADORES	127,314
REFORMADOR, S. A.	95,955
INTERNACIONAL, S. A.	35,070
DE ANTIGUA, S. A.	25,588
PROMERICA, S. A.	24,128
AZTECA DE GUATEMALA, S. A.	17,215
VIVIBANCO, S. A.	11,536
AMERICANO, S. A.	7,227
INMOBILIARIO, S. A.	5,274
EL CRÉDITO HIPOTECARIO NACIONAL DE GUATEMALA	3,166
DE CRÉDITO, S. A.	1,867
BANCO EXTRANJERO	
CITIBANK, N. A. SUC. GUATEMALA	17,488
TOTAL	2,570,867

SISTEMA BANCARIO

POSICIÓN DE ENCAJE EN MONEDA NACIONAL AL 31 DE DICIEMBRE DE 2010

(Cifras en miles de Quetzales)

	Obligaciones Encajables	Encaje Computable	Encaje Requerido	Posición Promedio
BANCOS NACIONALES				
EL CRÉDITO HIPOTECARIO NACIONAL DE GUATEMALA	2,111,635	334,112	308,299	25,814
INMOBILIARIO, S. A.	753,611	111,157	110,027	1,129
G&T CONTINENTAL, S. A.	19,070,315	2,812,447	2,784,266	28,181
DE LOS TRABAJADORES	5,068,103	752,280	739,943	12,336
INDUSTRIAL, S. A.	25,310,668	3,717,313	3,695,358	21,955
DE DESARROLLO RURAL, S. A.	22,044,885	3,268,610	3,218,553	50,057
INTERNACIONAL, S. A.	2,265,901	347,092	330,822	16,271
REFORMADOR, S. A.	5,157,947	765,562	753,060	12,501
VIVIBANCO, S. A.	163,453	24,558	23,864	694
AMERICANO, S. A.	51,550	10,483	7,526	2,956
PROMERICA, S. A.	856,758	129,882	125,087	4,795
DE ANTIGUA, S. A.	622,692	90,524	90,913	(389)
DE AMÉRICA CENTRAL, S. A.	1,708,461	285,932	249,435	36,497
CITIBANK DE GUATEMALA, S. A.	3,213,966	476,426	469,239	7,187
AGROMERCANTIL DE GUATEMALA, S. A.	7,523,068	1,111,289	1,098,368	12,921
DE CRÉDITO, S. A.	300,008	47,233	43,801	3,432
AZTECA DE GUATEMALA, S. A.	472,079	69,738	68,923	815
BANCO EXTRANJERO				
CITIBANK, N. A. SUC. GUATEMALA	590,046	121,693	86,147	35,546
TOTAL	97,285,147	14,476,330	14,203,631	272,698

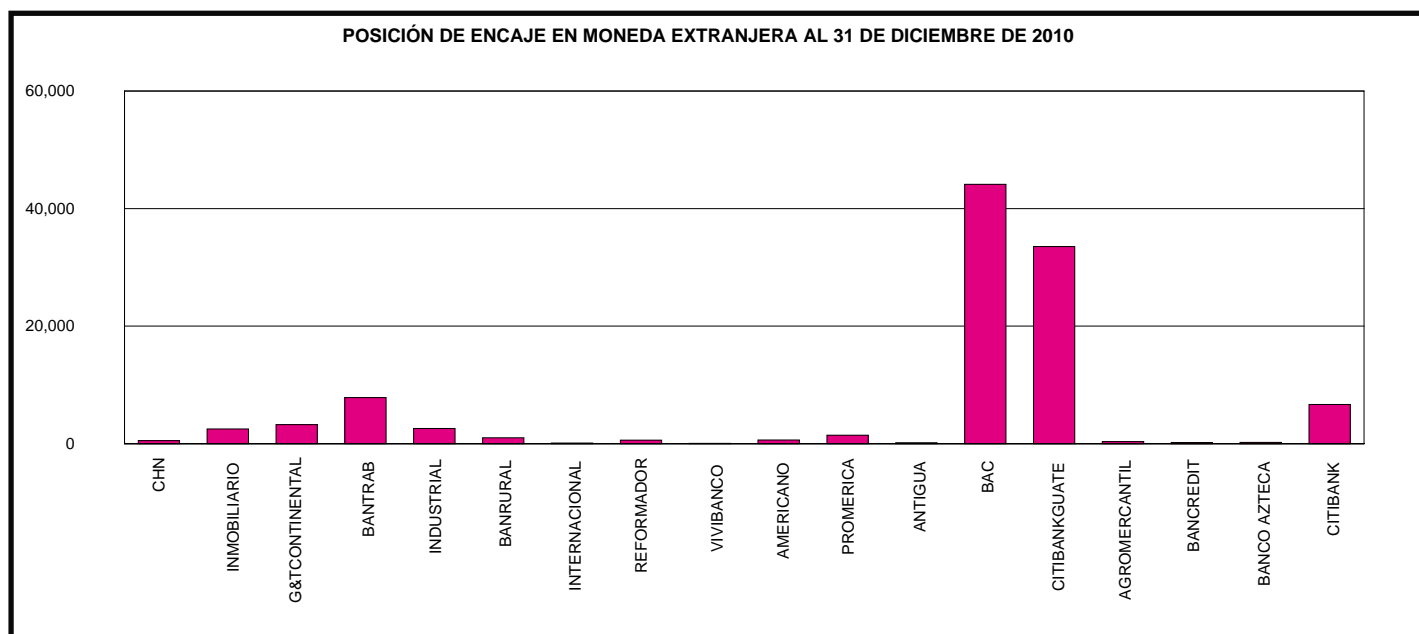


SISTEMA BANCARIO

POSICIÓN DE ENCAJE EN MONEDA EXTRANJERA AL 31 DE DICIEMBRE DE 2010

(Cifras en miles de Dólares de los Estados Unidos de América)

	Obligaciones Encajables	Encaje Computable	Encaje Requerido	Posición Promedio
BANCOS NACIONALES				
EL CRÉDITO HIPOTECARIO NACIONAL DE GUATEMALA	6,218	1,411	908	503
INMOBILIARIO, S. A.	11,303	4,158	1,650	2,508
G&T CONTINENTAL, S. A.	539,313	81,969	78,740	3,229
DE LOS TRABAJADORES	47,104	14,704	6,877	7,827
INDUSTRIAL, S. A.	797,821	119,057	116,482	2,575
DE DESARROLLO RURAL, S. A.	129,489	19,903	18,905	998
INTERNACIONAL, S. A.	134,886	19,793	19,693	99
REFORMADOR, S. A.	174,174	26,028	25,429	598
VIVIBANCO, S. A.	261	84	38	45
AMERICANO, S. A.	5,145	1,356	751	604
PROMERICA, S. A.	35,924	6,669	5,245	1,424
DE ANTIGUA, S. A.	1,246	324	182	142
DE AMÉRICA CENTRAL, S. A.	223,330	76,731	32,606	44,125
CITIBANK DE GUATEMALA, S. A.	248,867	69,867	36,335	33,533
AGROMERCANTIL DE GUATEMALA, S. A.	237,368	34,990	34,656	334
DE CRÉDITO, S. A.	28,383	4,319	4,144	175
AZTECA DE GUATEMALA, S. A.	987	363	144	219
BANCO EXTRANJERO				
CITIBANK, N. A. SUC. GUATEMALA	53,501	14,480	7,811	6,668
TOTAL	2,675,319	496,205	390,597	105,608



SISTEMA BANCARIO

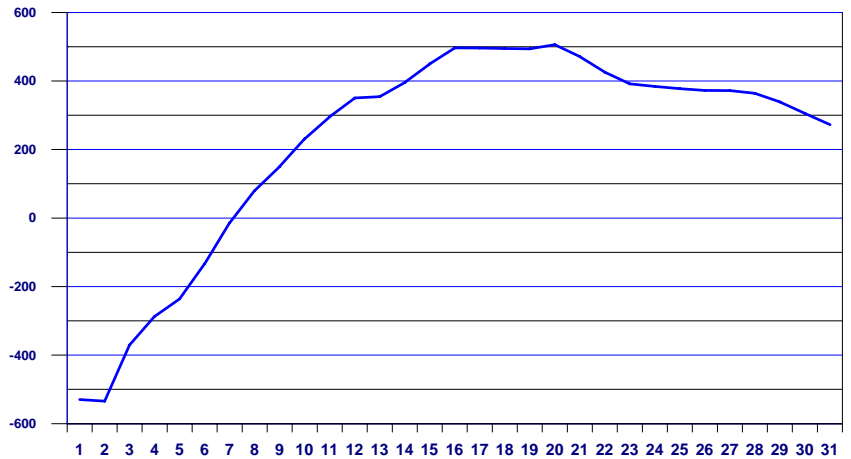
POSICION PROMEDIO ACUMULADA DE ENCAJE

DURANTE EL MES DE DICIEMBRE 2010

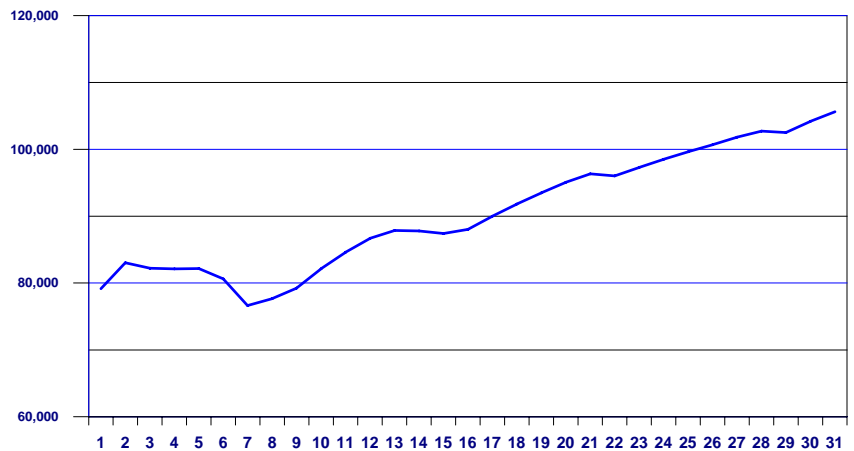
(Cifras en millones de Quetzales para Moneda Nacional y miles de Dólares para Moneda Extranjera)

DÍA	MONEDA NACIONAL	MONEDA EXTRANJERA
01	-530	79,156
02	-534	83,016
03	-370	82,216
04	-287	82,116
05	-235	82,171
06	-133	80,620
07	-14	76,644
08	80	77,675
09	151	79,257
10	231	82,137
11	296	84,598
12	350	86,681
13	354	87,851
14	396	87,803
15	450	87,401
16	497	88,031
17	496	89,989
18	495	91,815
19	494	93,475
20	506	95,075
21	471	96,326
22	426	96,009
23	392	97,285
24	384	98,509
25	378	99,635
26	372	100,689
27	372	101,813
28	364	102,730
29	339	102,506
30	305	104,190
31	273	105,608

POSICIÓN PROMEDIO ACUMULADA DE ENCAJE EN MONEDA NACIONAL
(Cifras en millones de Quetzales)



POSICIÓN PROMEDIO ACUMULADA DE ENCAJE EN MONEDA EXTRANJERA
(Cifras en miles de US Dólares)




Conforme el artículo 43 de la Ley Orgánica del Banco de Guatemala. Encaje bancario. Los depósitos bancarios están sujetos a encaje bancario, el cual se calculará, en moneda nacional o extranjera, como un porcentaje de la totalidad de tales depósitos. Este encaje bancario deberá mantenerse constantemente en forma de depósitos de inmediata exigibilidad en el Banco de Guatemala, de fondos en efectivo en las cajas de los Bancos, y, cuando las circunstancias lo ameriten, de inversiones líquidas en títulos, documentos o valores, nacionales o extranjeros, de acuerdo con los reglamentos que para el efecto emita la Junta Monetaria. De igual manera están sujetos a encaje bancario otras operaciones pasivas, contingentes o de servicios que realicen los bancos, incluyendo las operaciones derivadas de fideicomisos en las que participe un Banco como fiduciario, cuando con estas operaciones, a juicio de la Junta Monetaria, previo informe de la Superintendencia de Bancos, se elude el encaje bancario. El encaje bancario no es embargable.

SISTEMA BANCARIO

TASA PROMEDIO PONDERADA ACTIVA Y PASIVA

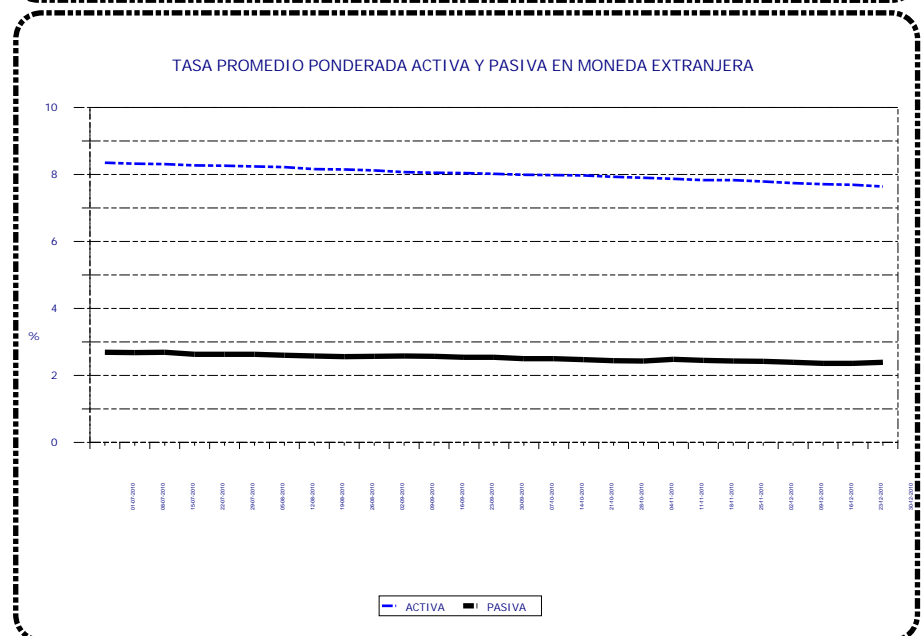
EN MONEDA NACIONAL

Fecha	TASA		Spread
	Activa	Pasiva	
01-07-10	16.00	4.42	11.58
08-07-10	15.96	4.43	11.53
15-07-10	15.95	4.48	11.47
22-07-10	15.92	4.41	11.51
29-07-10	15.94	4.40	11.54
05-08-10	15.93	4.41	11.52
12-08-10	15.95	4.41	11.54
19-08-10	15.96	4.40	11.56
26-08-10	15.98	4.38	11.60
02-09-10	15.99	4.38	11.61
09-09-10	15.97	4.36	11.61
16-09-10	15.99	4.35	11.64
23-09-10	15.99	4.39	11.60
30-09-10	16.01	4.40	11.61
07-10-10	15.96	4.39	11.57
14-10-10	15.97	4.38	11.59
21-10-10	15.97	4.40	11.57
28-10-10	15.96	4.39	11.57
04-11-10	15.94	4.39	11.55
11-11-10	15.96	4.38	11.58
18-11-10	15.99	4.37	11.62
25-11-10	15.99	4.36	11.63
02-12-10	15.93	4.34	11.59
09-12-10	15.94	4.33	11.61
16-12-10	15.97	4.34	11.63
23-12-10	15.97	4.32	11.65
30-12-10	16.03	4.32	11.71



EN MONEDA EXTRANJERA

Fecha	TASA		Spread
	Activa	Pasiva	
01-07-10	8.35	2.69	5.66
08-07-10	8.32	2.68	5.64
15-07-10	8.31	2.69	5.62
22-07-10	8.27	2.63	5.64
29-07-10	8.26	2.63	5.63
05-08-10	8.24	2.63	5.61
12-08-10	8.22	2.60	5.62
19-08-10	8.16	2.58	5.58
26-08-10	8.15	2.56	5.59
02-09-10	8.12	2.57	5.55
09-09-10	8.07	2.58	5.49
16-09-10	8.05	2.57	5.48
23-09-10	8.04	2.54	5.50
30-09-10	8.02	2.54	5.48
07-10-10	7.99	2.50	5.49
14-10-10	7.98	2.50	5.48
21-10-10	7.97	2.47	5.50
28-10-10	7.93	2.44	5.49
04-11-10	7.90	2.43	5.47
11-11-10	7.87	2.48	5.39
18-11-10	7.83	2.45	5.38
25-11-10	7.83	2.43	5.40
02-12-10	7.79	2.42	5.37
09-12-10	7.74	2.39	5.35
16-12-10	7.71	2.36	5.35
23-12-10	7.69	2.36	5.33
30-12-10	7.64	2.39	5.25



Tasa Promedio Ponderada: Es el resultado de la sumatoria de los productos de las tasas por los montos, dividida entre el monto total, y representa el promedio de las tasas, ponderadas de acuerdo al monto correspondiente a cada tasa.

SISTEMA BANCARIO
CAPTACIONES CLASIFICADAS POR CANTIDAD DE CUENTAS Y MONTOS EN MONEDA NACIONAL
AL 31 DE DICIEMBRE DE 2010
(Cifras en miles de Quetzales)

INTERVALOS EN QUETZALES		MONETARIOS		DE AHORRO		A PLAZO		OTROS DEPOSITOS 1/		OBLIGACIONES FINANCIERAS 2/		TOTAL	
DE MAS DE	HASTA	Cuentas	Valor	Cuentas	Valor	Cuentas	Valor	Cuentas	Valor	Cuentas	Valor	Cuentas	Valor
0	5,000	2,901,439	1,279,778	5,811,331	2,005,039	5,377	18,073	286,319	68,295	282	887	9,004,748	3,372,072
5,000	10,000	142,785	1,008,917	187,010	1,311,767	7,755	63,555	2,798	19,264	240	2,102	340,588	2,405,605
10,000	15,000	66,228	807,413	95,033	1,147,427	6,662	85,086	902	10,668	99	1,369	168,924	2,051,963
15,000	20,000	39,720	687,167	57,538	987,530	5,942	109,153	463	8,028	108	2,103	103,771	1,793,981
20,000	25,000	27,280	608,923	41,351	913,986	4,942	114,669	312	6,963	60	1,454	73,945	1,645,995
25,000	30,000	19,651	537,808	28,243	768,642	4,573	129,379	190	5,185	45	1,310	52,702	1,442,324
30,000	40,000	26,809	927,555	39,297	1,348,966	6,018	216,060	261	9,090	60	2,225	72,445	2,503,896
40,000	50,000	18,122	809,611	25,677	1,140,036	7,256	344,707	135	6,145	80	3,877	51,270	2,304,376
50,000	100,000	40,558	2,834,967	52,623	3,596,613	18,740	1,429,213	286	19,536	201	16,269	112,408	7,896,598
100,000	500,000	38,305	7,817,067	29,458	4,662,249	24,665	5,419,728	256	52,045	233	52,714	92,917	18,003,803
500,000	1,000,000	5,059	3,473,322	1,354	899,020	5,117	3,834,148	27	19,512	44	35,168	11,601	8,261,170
1,000,000	1,500,000	1,616	1,960,655	296	351,868	1,998	2,418,218	16	20,345	22	27,341	3,948	4,778,427
1,500,000	2,000,000	736	1,263,586	115	197,530	1,032	1,889,225	5	8,733	8	15,485	1,896	3,374,559
2,000,000	2,500,000	438	975,909	71	157,124	532	1,198,654	8	17,547	8	18,607	1,057	2,367,841
2,500,000	3,000,000	272	741,224	47	127,381	412	1,180,074	2	6,000	12	34,185	745	2,088,864
3,000,000	4,000,000	365	1,250,844	53	178,055	483	1,705,030	2	6,311	8	29,367	911	3,169,607
4,000,000	5,000,000	216	961,523	36	161,182	542	2,604,753	1	4,002	4	20,000	799	3,751,460
5,000,000	7,500,000	308	1,901,335	35	211,968	337	2,073,935	4	24,000	6	37,125	690	4,248,363
7,500,000	10,000,000	141	1,223,775	17	147,220	406	3,766,894	4	31,223	7	69,500	575	5,238,612
10,000,000	15,000,000	123	1,485,758	20	242,191	181	2,316,158	1	12,064	5	63,803	330	4,119,974
15,000,000	25,000,000	77	1,427,464	13	243,507	139	2,759,537	1	20,000	2	40,499	232	4,491,007
25,000,000		84	4,827,115	22	2,120,448	71	3,227,745	1	47,776	5	311,250	183	10,534,334
TOTAL		3,330,332	38,811,716	6,369,640	22,919,749	103,180	36,903,994	291,994	422,732	1,539	786,640	10,096,685	99,844,831

CAPTACIONES CLASIFICADAS POR CANTIDAD DE CUENTAS Y MONTOS EN MONEDA EXTRANJERA
AL 31 DE DICIEMBRE DE 2010
(Cifras en miles de Quetzales)

INTERVALOS EN QUETZALES		MONETARIOS		DE AHORRO		A PLAZO		OTROS DEPOSITOS 1/		OBLIGACIONES FINANCIERAS 2/		TOTAL	
DE MAS DE	HASTA	Cuentas	Valor	Cuentas	Valor	Cuentas	Valor	Cuentas	Valor	Cuentas	Valor	Cuentas	Valor
0	5,000	56,647	78,398	69,413	51,102	30	100	9,810	4,241	0	0	135,900	133,841
5,000	10,000	6,144	45,301	27,426	158,907	128	1,070	252	1,825	0	0	33,950	207,103
10,000	15,000	3,574	44,039	4,454	54,498	115	1,400	109	1,324	0	0	8,252	101,261
15,000	20,000	2,584	44,584	3,027	52,077	234	4,002	62	1,049	0	0	5,907	101,712
20,000	25,000	2,053	46,077	2,248	50,626	217	4,991	37	832	0	0	4,555	102,526
25,000	30,000	1,501	41,104	1,553	42,486	332	8,803	24	661	0	0	3,410	93,054
30,000	40,000	2,287	79,318	2,220	76,598	198	6,758	32	1,142	0	0	4,737	163,816
40,000	50,000	1,906	84,725	1,959	86,894	625	26,729	18	769	0	0	4,508	199,117
50,000	100,000	5,772	410,081	5,500	385,384	1385	102,097	43	2,921	1	80	12,701	900,563
100,000	500,000	7,176	1,565,921	4,671	964,257	3000	726,106	38	8,833	2	401	14,887	3,265,518
500,000	1,000,000	1,310	885,197	543	355,384	1038	745,059	4	2,323	8	6,331	2,903	1,994,294
1,000,000	1,500,000	402	486,728	104	124,683	301	360,586	1	1,048	3	4,247	811	977,292
1,500,000	2,000,000	373	635,633	127	211,328	373	633,540	1	1,847	2	3,125	876	1,485,473
2,000,000	2,500,000	128	285,452	23	50,001	169	374,201	2	4,357	6	13,623	328	727,634
2,500,000	3,000,000	68	187,522	13	35,941	75	206,808	0	0	3	7,773	159	438,044
3,000,000	4,000,000	96	329,039	12	40,639	80	270,462	1	3,257	2	6,731	191	650,128
4,000,000	5,000,000	94	427,671	12	52,298	103	442,995	0	0	5	22,438	214	945,402
5,000,000	7,500,000	83	502,436	10	55,958	91	568,265	0	0	2	11,299	186	1,137,958
7,500,000	10,000,000	54	476,862	1	9,252	48	399,148	0	0	1	8,014	104	893,276
10,000,000	15,000,000	50	608,893	13	151,916	35	415,622	0	0	0	0	98	1,176,431
15,000,000	25,000,000	42	819,588	7	142,255	29	560,259	0	0	0	0	78	1,522,102
25,000,000		45	2,916,077	9	463,994	18	898,620	0	0	4	356,604	76	4,635,295
TOTAL		92,389	11,000,646	123,345	3,616,478	8,624	6,757,621	10,434	36,429	39	440,666	234,831	21,851,840

1/ INCLUYE LOS RUBROS DE DEPÓSITOS A LA ORDEN Y DEPÓSITOS CON RESTRICCIONES.

2/ INCLUYE LOS RUBROS DE TÍTULOS DE OBLIGACIONES FINANCIERAS Y TÍTULOS DE OTRAS OBLIGACIONES FINANCIERAS.

SISTEMA BANCARIO

CARTERA DE CREDITOS SEGUN SU CLASIFICACION CONTABLE EN MONEDA NACIONAL

AL 31 DE DICIEMBRE DE 2010

(Cifras en miles de Quetzales)

	SISTEMA BANCARIO	EL CRÉDITO HIPOTECARIO NACIONAL DE GUATEMALA	INMOBILIARIO, S. A.	G&T CONTINENTAL, S. A.
TOTAL DE CARTERA DE CRÉDITOS (NETA)	56,013,193	942,518	521,245	8,353,511
CARTERA DE CRÉDITOS	49,077,944	800,712	522,960	7,458,863
Fiduciarios	28,154,679	144,468	415,594	5,539,681
Prendarios - Fiduciarios	1,244,058	11,539	19,652	23
Prendarios	1,727,410	18,064	638	314,362
Hipotecarios - Fiduciarios	3,558,311	63,868	45,860	1,070
Hipotecarios - Prendarios	455,487	0	640	0
Hipotecarios	12,963,908	555,342	26,428	1,601,984
Con Bono de Prenda	80,658	1,162	12,253	155
Hipotecarios - Prendarios - Fiduciarios	548,111	6,219	0	0
Con Garantía de Obligaciones Propias	345,321	51	1,896	1,587
OTROS CRÉDITOS	8,589,583	241,304	25,579	1,157,449
Documentos Descontados	645,164	145,205	1,196	95,551
Documentos por Cobrar	242,406	0	0	205,934
Pagos por Cartas de Crédito	63,679	0	906	59,446
Tarjetas de Crédito	4,553,225	11,416	6,394	43,868
Factoraje	16,848	0	0	0
Créditos Cuenta Depósitos Monetarios	2,951,883	0	11,708	744,526
Deudores Venta Activos Extraordinarios	113,317	84,683	5,375	8,124
Deudores Venta De Inmuebles y Muebles	174	0	0	0
Arrendamiento Financiero	2,886	0	0	0
Otros	0	0	0	0
SUMA	57,667,527	1,042,017	548,539	8,616,311
Menos Estimaciones por Valuación	1,654,335	99,499	27,294	262,801

	VIVIBANCO, S. A.	AMERICANO, S. A.	PROMERICA, S. A.	DE ANTIGUA, S. A.
TOTAL DE CARTERA DE CRÉDITOS (NETA)	3,281	90,672	739,225	467,879
CARTERA DE CRÉDITOS	3,581	100,540	353,609	448,166
Fiduciarios	0	22,698	284,109	445,927
Prendarios - Fiduciarios	0	24	0	0
Prendarios	0	305	32	0
Hipotecarios - Fiduciarios	0	2,150	12,155	97
Hipotecarios - Prendarios	0	0	0	0
Hipotecarios	3,107	62,869	41,746	246
Con Bono de Prenda	0	0	0	0
Hipotecarios - Prendarios - Fiduciarios	0	0	0	0
Con Garantía de Obligaciones Propias	474	12,495	15,566	1,895
OTROS CRÉDITOS	0	0	412,528	35,935
Documentos Descontados	0	0	100	0
Documentos por Cobrar	0	0	0	0
Pagos por Cartas de Crédito	0	0	0	0
Tarjetas de Crédito	0	0	411,871	35,935
Factoraje	0	0	0	0
Créditos Cuenta Depósitos Monetarios	0	0	0	0
Deudores Venta Activos Extraordinarios	0	0	557	0
Deudores Venta De Inmuebles y Muebles	0	0	0	0
Arrendamiento Financiero	0	0	0	0
Otros	0	0	0	0
SUMA	3,581	100,540	766,137	484,101
Menos Estimaciones por Valuación	300	9,867	26,912	16,222

SISTEMA BANCARIO

CARTERA DE CREDITOS SEGUN SU CLASIFICACION CONTABLE EN MONEDA NACIONAL

AL 31 DE DICIEMBRE DE 2010

(Cifras en miles de Quetzales)

	DE LOS TRABAJADORES	INDUSTRIAL, S. A.	DE DESARROLLO RURAL, S. A.	INTERNACIONAL, S. A.
TOTAL DE CARTERA DE CRÉDITOS (NETA)	3,650,245	10,596,548	16,091,684	1,578,483
CARTERA DE CRÉDITOS	3,680,881	9,928,606	14,837,917	1,345,115
Fiduciarios	3,463,985	6,894,442	5,877,361	493,930
Prendarios - Fiduciarios	18,854	509,260	403,887	23,424
Prendarios	140	168,274	1,020,584	8,688
Hipotecarios - Fiduciarios	34,526	547,735	2,192,908	252,276
Hipotecarios - Prendarios	0	0	449,042	314
Hipotecarios	163,042	1,567,478	4,614,651	515,409
Con Bono de Prenda	0	39,340	0	0
Hipotecarios - Prendarios - Fiduciarios	0	85,904	279,484	2,135
Con Garantía de Obligaciones Propias	334	116,173	0	48,938
OTROS CRÉDITOS	105,481	849,758	1,498,571	290,235
Documentos Descontados	11,051	372,209	0	0
Documentos por Cobrar	0	0	36,471	0
Pagos por Cartas de Crédito	0	500	0	0
Tarjetas de Crédito	39,295	475,200	321,370	52,189
Factoraje	0	1,848	0	0
Créditos Cuenta Depósitos Monetarios	52,627	0	1,133,811	237,995
Deudores Venta Activos Extraordinarios	2,509	0	6,919	50
Deudores Venta De Inmuebles y Muebles	0	0	0	0
Arrendamiento Financiero	0	0	0	0
Otros	0	0	0	0
SUMA	3,786,362	10,778,364	16,336,488	1,635,349
Menos Estimaciones por Valuación	136,117	181,817	244,804	56,866

	BANCO DE AMÉRICA CENTRAL, S. A.	CITIBANK DE GUATEMALA, S. A.	AGROMERCANTIL DE GUATEMALA, S. A.
TOTAL DE CARTERA DE CRÉDITOS (NETA)	1,409,068	2,923,328	4,779,739
CARTERA DE CRÉDITOS	1,069,413	568,386	3,983,297
Fiduciarios	290,331	325,300	1,825,747
Prendarios - Fiduciarios	75,285	12,811	153,077
Prendarios	96,967	0	68,768
Hipotecarios - Fiduciarios	30,684	53,112	231,455
Hipotecarios - Prendarios	0	0	0
Hipotecarios	573,326	162,090	1,459,136
Con Bono de Prenda	0	0	92
Hipotecarios - Prendarios - Fiduciarios	0	0	174,370
Con Garantía de Obligaciones Propias	2,821	15,072	70,652
OTROS CRÉDITOS	415,963	2,500,541	1,001,671
Documentos Descontados	1,163	0	11
Documentos por Cobrar	0	0	0
Pagos por Cartas de Crédito	0	0	2,689
Tarjetas de Crédito	414,800	2,427,404	295,705
Factoraje	0	0	0
Créditos Cuenta Depósitos Monetarios	0	73,137	698,079
Deudores Venta Activos Extraordinarios	0	0	5,100
Deudores Venta De Inmuebles y Muebles	0	0	87
Arrendamiento Financiero	0	0	0
Otros	0	0	0
SUMA	1,485,376	3,068,927	4,984,968
Menos Estimaciones por Valuación	76,307	145,598	205,229

SISTEMA BANCARIO

CARTERA DE CREDITOS SEGUN SU CLASIFICACION CONTABLE EN MONEDA NACIONAL

AL 31 DE DICIEMBRE DE 2010

(Cifras en miles de Quetzales)

	REFORMADOR, S. A.	CITIBANK, N. A. SUC. GUATEMALA	DE CRÉDITO, S. A.	AZTECA DE GUATEMALA, S. A.
TOTAL DE CARTERA DE CRÉDITOS (NETA)	3,157,107	41,834	244,330	422,494
CARTERA DE CRÉDITOS	3,272,118	42,365	228,496	432,920
Fiduciarios	1,499,245	42,365	156,577	432,920
Prendarios - Fiduciarios	6,646	0	9,574	0
Prendarios	30,396	0	192	0
Hipotecarios - Fiduciarios	59,811	0	30,604	0
Hipotecarios - Prendarios	0	0	5,491	0
Hipotecarios	1,598,479	0	18,575	0
Con Bono de Prenda	27,656	0	0	0
Hipotecarios - Prendarios - Fiduciarios	0	0	0	0
Con Garantía de Obligaciones Propias	49,884	0	7,483	0
OTROS CRÉDITOS	31,420	0	20,853	2,294
Documentos Descontados	13,417	0	2,967	2,294
Documentos por Cobrar	0	0	0	0
Pagos por Cartas de Crédito	138	0	0	0
Tarjetas de Crédito	17,777	0	0	0
Factoraje	0	0	15,000	0
Créditos Cuenta Depósitos Monetarios	0	0	0	0
Deudores Venta Activos Extraordinarios	0	0	0	0
Deudores Venta De Inmuebles y Muebles	87	0	0	0
Arrendamiento Financiero	0	0	2,886	0
Otros	0	0	0	0
SUMA	3,303,538	42,365	249,350	435,214
Menos Estimaciones por Valuación	146,432	531	5,020	12,720

SISTEMA BANCARIO

CARTERA DE CREDITOS SEGUN SU CLASIFICACION CONTABLE EN MONEDA EXTRANJERA

AL 31 DE DICIEMBRE DE 2010

(Cifras en miles de Quetzales)

	SISTEMA BANCARIO	EL CRÉDITO HIPOTECARIO NACIONAL DE GUATEMALA	INMOBILIARIO, S. A.	G&T CONTINENTAL, S. A.
TOTAL DE CARTERA DE CRÉDITOS (NETA)	24,229,279	7,091	54,194	5,749,847
CARTERA DE CRÉDITOS	20,772,603	7,442	49,626	4,613,028
Fiduciarios	10,782,153	4,007	27,460	2,662,537
Prendarios - Fiduciarios	526,721	0	681	4,933
Prendarios	182,467	0	0	34,664
Hipotecarios - Fiduciarios	1,826,428	0	5,102	180,866
Hipotecarios - Prendarios	197,065	0	0	87,858
Hipotecarios	6,689,543	3,435	16,383	1,642,159
Con Bono de Prenda	117,402	0	0	0
Hipotecarios - Prendarios - Fiduciarios	346,463	0	0	0
Con Garantía de Obligaciones Propias	104,363	0	0	11
OTROS CRÉDITOS	3,803,005	2,792	4,568	1,158,398
Documentos Descontados	358,900	2,792	0	185,253
Documentos por Cobrar	2,397,655	0	0	902,631
Pagos por Cartas de Crédito	154,946	0	0	0
Tarjetas de Crédito	511,134	0	1,891	3,127
Factoraje	0	0	0	0
Créditos Cuenta Depósitos Monetarios	380,371	0	2,677	67,387
Deudores Venta Activos Extraordinarios	0	0	0	0
Deudores Venta de Inmuebles y Muebles	0	0	0	0
Arrendamiento Financiero	0	0	0	0
Otros	-0	0	0	0
SUMA	24,575,608	10,233	54,194	5,771,426
Menos Estimaciones por Valuación	346,329	3,143	0	21,579

	VIVIBANCO, S. A.	AMERICANO, S. A.	PROMERICA, S. A.	DE ANTIGUA, S. A.
TOTAL DE CARTERA DE CRÉDITOS (NETA)	8,035	83,961	130,950	749
CARTERA DE CRÉDITOS	8,035	81,138	71,811	0
Fiduciarios	0	17,232	41,824	0
Prendarios - Fiduciarios	0	123	0	0
Prendarios	0	14	2,132	0
Hipotecarios - Fiduciarios	0	0	2,585	0
Hipotecarios - Prendarios	0	405	0	0
Hipotecarios	8,035	40,589	21,360	0
Con Bono de Prenda	0	0	0	0
Hipotecarios - Prendarios - Fiduciarios	0	0	0	0
Con Garantía de Obligaciones Propias	0	22,775	3,910	0
OTROS CRÉDITOS	0	2,979	59,138	752
Documentos Descontados	0	0	3,125	0
Documentos por Cobrar	0	0	0	0
Pagos por Cartas de Crédito	0	2,979	37	0
Tarjetas de Crédito	0	0	55,976	752
Factoraje	0	0	0	0
Créditos Cuenta Depósitos Monetarios	0	0	0	0
Deudores Venta Activos Extraordinarios	0	0	0	0
Deudores Venta de Inmuebles y Muebles	0	0	0	0
Arrendamiento Financiero	0	0	0	0
Otros	0	0	-0	0
SUMA	8,035	84,117	130,950	752
Menos Estimaciones por Valuación	0	156	0	3

SISTEMA BANCARIO

CARTERA DE CREDITOS SEGUN SU CLASIFICACION CONTABLE EN MONEDA EXTRANJERA

AL 31 DE DICIEMBRE DE 2010

(Cifras en miles de Quetzales)

	DE LOS TRABAJADORES	INDUSTRIAL, S. A.	DE DESARROLLO RURAL, S. A.	INTERNACIONAL, S. A.
TOTAL DE CARTERA DE CRÉDITOS (NETA)	200,943	9,575,088	1,549,367	779,383
CARTERA DE CRÉDITOS	142,028	9,521,141	1,233,227	483,078
Fiduciarios	20,947	5,971,851	323,889	118,442
Prendarios - Fiduciarios	27	98,224	270,510	22,718
Prendarios	1,030	22,095	35,756	791
Hipotecarios - Fiduciarios	57,156	1,137,685	225,144	73,095
Hipotecarios - Prendarios	0	19,708	42,451	260
Hipotecarios	62,868	1,919,417	231,694	251,643
Con Bono de Prenda	0	116,417	0	0
Hipotecarios - Prendarios - Fiduciarios	0	229,590	103,784	13,089
Con Garantía de Obligaciones Propias	0	6,152	0	3,040
OTROS CRÉDITOS	59,470	136,847	442,372	296,775
Documentos Descontados	1,641	84,903	0	0
Documentos por Cobrar	0	0	302,669	269,122
Pagos por Cartas de Crédito	16,298	1,321	4,507	0
Tarjetas de Crédito	6,368	50,623	19,583	11,824
Factoraje	0	0	0	0
Créditos Cuenta Depósitos Monetarios	35,164	0	115,612	15,830
Deudores Venta Activos Extraordinarios	0	0	0	0
Deudores Venta de Inmuebles y Muebles	0	0	0	0
Arrendamiento Financiero	0	0	0	0
Otros	0	0	0	0
SUMA	201,499	9,657,987	1,675,599	779,853
Menos Estimaciones por Valuación	556	82,900	126,231	470

	BANCO DE AMÉRICA CENTRAL, S. A.	CITIBANK DE GUATEMALA, S. A.	AGROMERCANTIL DE GUATEMALA, S. A.
TOTAL DE CARTERA DE CRÉDITOS (NETA)	1,220,104	941,510	2,220,945
CARTERA DE CRÉDITOS	1,237,900	566,888	1,221,267
Fiduciarios	136,527	141,026	669,385
Prendarios - Fiduciarios	14,451	113,142	1,803
Prendarios	46,572	170	0
Hipotecarios - Fiduciarios	12,433	67,677	15,302
Hipotecarios - Prendarios	0	5,610	22,476
Hipotecarios	1,023,680	235,203	487,705
Con Bono de Prenda	0	0	0
Hipotecarios - Prendarios - Fiduciarios	0	0	0
Con Garantía de Obligaciones Propias	4,236	4,061	24,596
OTROS CRÉDITOS	122	428,854	1,010,404
Documentos Descontados	122	0	0
Documentos por Cobrar	0	46,356	765,651
Pagos por Cartas de Crédito	0	31,625	95,970
Tarjetas de Crédito	0	290,137	65,818
Factoraje	0	0	0
Créditos Cuenta Depósitos Monetarios	0	60,736	82,965
Deudores Venta Activos Extraordinarios	0	0	0
Deudores Venta de Inmuebles y Muebles	0	0	0
Arrendamiento Financiero	0	0	0
Otros	-0	0	-0
SUMA	1,238,022	995,742	2,231,671
Menos Estimaciones por Valuación	17,918	54,232	10,726

SISTEMA BANCARIO

CARTERA DE CREDITOS SEGUN SU CLASIFICACION CONTABLE EN MONEDA EXTRANJERA

AL 31 DE DICIEMBRE DE 2010

(Cifras en miles de Quetzales)

	REFORMADOR, S. A.	CITIBANK, N. A. SUC. GUATEMALA	DE CRÉDITO, S. A.	AZTECA DE GUATEMALA, S. A.
TOTAL DE CARTERA DE CRÉDITOS (NETA)	1,552,911	0	154,202	0
CARTERA DE CRÉDITOS	1,386,576	0	149,419	0
Fiduciarios	542,268	0	104,757	0
Prendarios - Fiduciarios	0	0	108	0
Prendarios	39,023	0	221	0
Hipotecarios - Fiduciarios	33,748	0	15,633	0
Hipotecarios - Prendarios	18,298	0	0	0
Hipotecarios	728,101	0	17,271	0
Con Bono de Prenda	984	0	0	0
Hipotecarios - Prendarios - Fiduciarios	0	0	0	0
Con Garantía de Obligaciones Propias	24,153	0	11,429	0
OTROS CRÉDITOS	193,957	0	5,578	0
Documentos Descontados	80,668	0	395	0
Documentos por Cobrar	106,044	0	5,182	0
Pagos por Cartas de Crédito	2,209	0	0	0
Tarjetas de Crédito	5,037	0	0	0
Factoraje	0	0	0	0
Créditos Cuenta Depósitos Monetarios	0	0	0	0
Deudores Venta Activos Extraordinarios	0	0	0	0
Deudores Venta de Inmuebles y Muebles	0	0	0	0
Arrendamiento Financiero	0	0	0	0
Otros	0	0	-0	0
SUMA	1,580,532	0	154,997	0
Menos Estimaciones por Valuación	27,621	0	794	0

SISTEMA BANCARIO

INTEGRACION DE LA CARTERA

AL 31 DE DICIEMBRE DE 2010

(Cifras en miles de Quetzales)

	TOTAL CARTERA			TOTAL VIGENTE			TOTAL VENCIDA		
	M/N	M/E	TOTAL	M/N	M/E	TOTAL	M/N	M/E	TOTAL
BANCOS NACIONALES									
EL CRÉDITO HIPOTECARIO NACIONAL DE GUATEMALA	1,042,017	10,233	1,052,250	914,039	7,094	921,133	127,978	3,139	131,117
INMOBILIARIO, S. A.	548,539	54,194	602,734	516,973	52,802	569,774	31,567	1,393	32,959
G&T CONTINENTAL, S. A.	8,616,311	5,771,426	14,387,737	8,401,335	5,761,056	14,162,392	214,976	10,369	225,345
DE LOS TRABAJADORES	3,786,362	201,499	3,987,861	3,688,973	106,391	3,795,363	97,389	95,108	192,497
INDUSTRIAL, S. A.	10,778,364	9,657,987	20,436,352	10,685,928	9,599,947	20,285,875	92,436	58,041	150,477
DE DESARROLLO RURAL, S. A.	16,336,488	1,675,599	18,012,087	16,187,302	1,665,820	17,853,122	149,186	9,779	158,965
INTERNACIONAL, S. A.	1,635,349	779,853	2,415,202	1,599,272	777,357	2,376,629	36,077	2,496	38,573
REFORMADOR, S. A.	3,303,538	1,580,532	4,884,070	3,172,371	1,534,414	4,706,785	131,167	46,118	177,285
VIVIBANCO, S. A.	3,581	8,035	11,616	3,498	8,035	11,533	83	0	83
AMERICANO, S. A.	100,540	84,117	184,656	89,967	83,993	173,961	10,572	123	10,695
PROMERICA, S. A.	766,137	130,950	897,087	751,388	130,808	882,196	14,749	142	14,891
DE ANTIGUA, S. A.	484,101	752	484,853	466,036	744	466,780	18,065	8	18,073
DE AMÉRICA CENTRAL, S. A.	1,485,376	1,238,022	2,723,398	1,433,844	1,199,218	2,633,061	51,532	38,805	90,337
CITIBANK DE GUATEMALA, S. A.	3,068,927	995,742	4,064,669	2,850,599	947,893	3,798,492	218,327	47,849	266,176
AGROMERCANTIL DE GUATEMALA, S. A.	4,984,968	2,231,671	7,216,639	4,805,445	2,201,525	7,006,970	179,523	30,146	209,669
DE CRÉDITO, S. A.	249,350	154,997	404,346	244,819	152,468	397,288	4,530	2,528	7,058
AZTECA DE GUATEMALA, S. A.	435,214	0	435,214	423,950	0	423,950	11,264	0	11,264
BANCO EXTRANJERO									
CITIBANK, N. A. SUC. GUATEMALA	42,365	0	42,365	42,174	0	42,174	191	0	191
	57,667,527	24,575,608	82,243,135	56,277,914	24,229,565	80,507,479	1,389,613	346,043	1,735,656

SISTEMA BANCARIO

INTEGRACION DE LA CARTERA VENCIDA

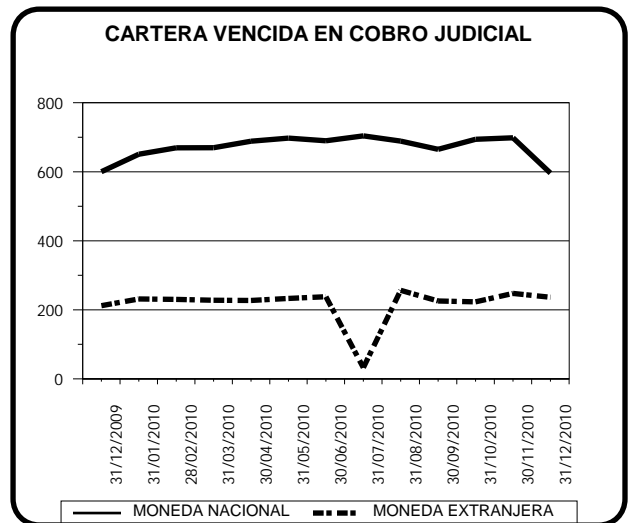
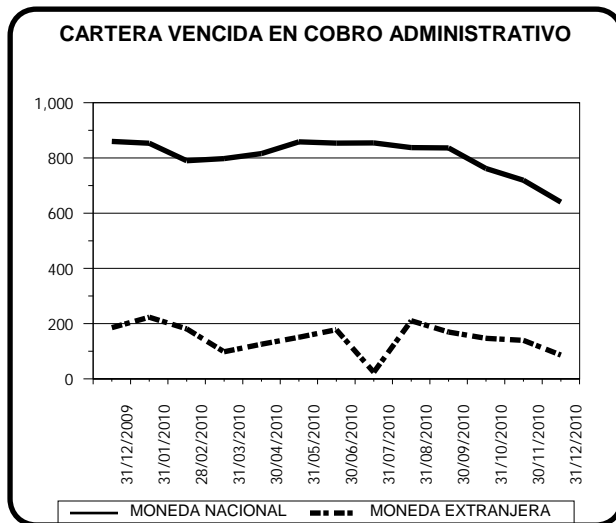
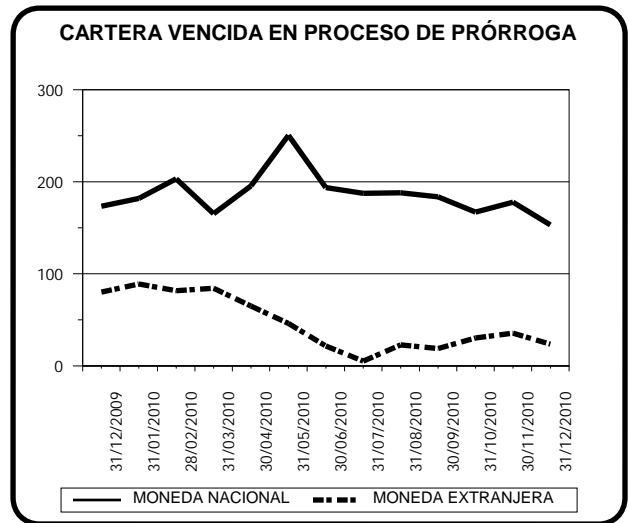
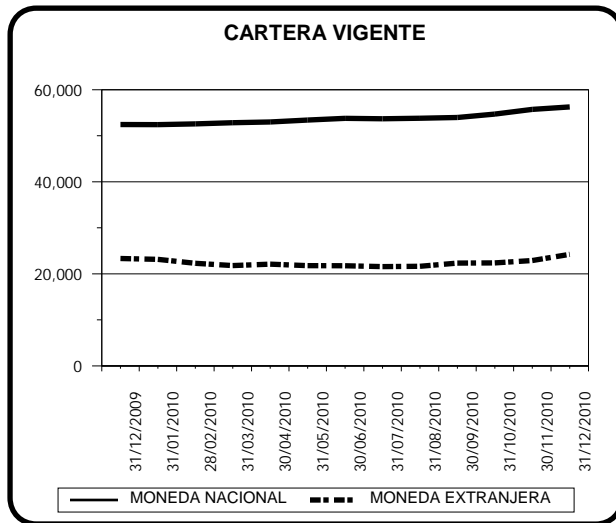
AL 31 DE DICIEMBRE DE 2010

(Cifras en miles de Quetzales)

	EN PROCESO DE PRORROGA			EN COBRO ADMINISTRATIVO			EN COBRO JUDICIAL		
	M/N	M/E	TOTAL	M/N	M/E	TOTAL	M/N	M/E	TOTAL
BANCOS NACIONALES									
EL CRÉDITO HIPOTECARIO NACIONAL DE GUATEMALA	19,148	0	19,148	41,234	0	41,234	67,597	3,139	70,736
INMOBILIARIO, S. A.	2,534	1,193	3,727	2,217	192	2,409	26,816	8	26,824
G&T CONTINENTAL, S. A.	3,517	329	3,847	125,192	3,437	128,629	86,267	6,603	92,869
DE LOS TRABAJADORES	0	0	0	65,074	7,680	72,754	32,316	87,428	119,744
INDUSTRIAL, S. A.	9,490	1,968	11,458	41,893	20,432	62,325	41,054	35,640	76,694
DE DESARROLLO RURAL, S. A.	0	0	0	115,751	7,628	123,379	33,435	2,151	35,586
INTERNACIONAL, S. A.	0	0	0	12,515	703	13,217	23,562	1,793	25,356
REFORMADOR, S. A.	58,535	1,692	60,227	19,399	18,574	37,973	53,233	25,851	79,084
VIVIBANCO, S. A.	0	0	0	0	0	0	83	0	83
AMERICANO, S. A.	4,881	0	4,881	0	123	123	5,691	0	5,691
PROMERICA, S. A.	0	0	0	14,668	105	14,773	81	37	118
DE ANTIGUA, S. A.	0	0	0	17,819	8	17,827	246	0	246
DE AMÉRICA CENTRAL, S. A.	13,462	0	13,462	22,001	18,552	40,553	16,069	20,253	36,322
CITIBANK DE GUATEMALA, S. A.	621	39	660	149,490	8,489	157,979	68,216	39,321	107,537
AGROMERCANTIL DE GUATEMALA, S. A.	38,028	16,372	54,401	1,449	231	1,680	140,046	13,542	153,588
DE CRÉDITO, S. A.	2,942	2,003	4,945	87	0	87	1,501	525	2,026
AZTECA DE GUATEMALA, S. A.	0	0	0	11,264	0	11,264	0	0	0
BANCO EXTRANJERO									
CITIBANK, N. A. SUC. GUATEMALA	0	0	0	191	0	191	0	0	0
	153,157	23,598	176,756	640,243	86,153	726,397	596,212	236,292	832,504

SISTEMA BANCARIO

CARTERA DE CREDITOS (Cifras en millones de Quetzales)



SISTEMA BANCARIO

CARTERA DE CREDITOS POR ACTIVIDAD ECONOMICA NACIONAL Y EXTRANJERA

AL 31 DE DICIEMBRE DE 2010

(Cifras en miles de Quetzales)

	(0)			(1)	(2)	(3)	(4)	(5)	(6)	(7)	(8)	(9)	TOTAL
	(00)	(01)	(09)										
BANCOS NACIONALES													
EL CRÉDITO HIPOTECARIO NACIONAL DE GUATEMALA	409,683	27,574	307	12,743	47	34,604	984	95,614	98,374	5,188	327,146	39,985	1,052,250
INMOBILIARIO, S. A.	61,154	8,439	1,481	11,961	0	24,906	3,289	366,425	98,235	375	16,529	9,941	602,734
G&T CONTINENTAL, S. A.	1,233,870	1,565,351	54,739	663,232	44,597	2,140,921	741,593	2,245,206	3,445,285	175,365	1,695,147	382,431	14,387,737
DE LOS TRABAJADORES	3,332,971	10,817	111,917	4,053	1,919	132,627	307	142,732	94,147	2,451	77,090	76,830	3,987,861
INDUSTRIAL, S. A.	3,303,793	93,117	177,722	891,849	174	4,290,189	1,820,398	869,683	3,133,946	173,012	4,571,272	1,111,197	20,436,352
DE DESARROLLO RURAL, S. A.	5,776,131	283,064	24,953	1,296,519	2,632	169,328	102,524	5,700,246	3,615,407	292,766	619,987	128,530	18,012,087
INTERNACIONAL, S. A.	455,696	44,366	7,103	196,312	35,594	224,265	92,328	239,187	715,048	54,601	227,823	122,878	2,415,203
REFORMADOR, S. A.	373,270	157,258	24,580	477,679	3,104	597,907	337,308	500,418	1,209,019	107,531	696,259	399,738	4,884,070
VIVIBANCO, S. A.	11,153	0	0	0	0	0	0	463	0	0	0	0	11,616
AMERICANO, S. A.	20,449	20,122	33	21,215	0	18,177	115	31,519	38,278	3,225	20,715	10,808	184,656
PROMERICA, S. A.	626,414	0	0	0	1,000	17,092	0	113,469	125,823	3,956	681	8,652	897,087
DE ANTIGUA, S. A.	131,785	0	621	0	0	0	0	28,517	306,401	0	0	17,528	484,853
DE AMÉRICA CENTRAL, S. A.	1,718,204	5,111	268,618	11,479	0	108,420	46,143	15,784	225,366	4,649	190,250	129,374	2,723,398
CITIBANK DE GUATEMALA, S. A.	3,186,121	59,236	7,290	97,839	0	154,868	16,519	69,402	279,036	16,209	114,063	64,086	4,064,669
AGROMERCANTIL DE GUATEMALA, S. A.	1,085,969	22,988	137,791	520,223	5,903	960,129	34,065	674,310	2,546,333	150,222	894,753	183,954	7,216,639
DE CRÉDITO, S. A.	26,967	8,181	3,180	21,608	1,890	39,813	16,027	57,360	90,533	5,460	105,078	28,249	404,346
AZTECA DE GUATEMALA, S. A.	432,920	0	0	0	0	1,153	0	0	1,141	0	0	0	435,214
BANCO EXTRANJERO													
CITIBANK, N. A. SUC. GUATEMALA	7,171	0	0	0	0	0	0	24,094	11,100	0	0	0	42,365
TOTAL	22,193,722	2,305,624	820,335	4,226,710	96,861	8,914,398	3,211,599	11,174,430	16,033,471	995,012	9,556,792	2,714,183	82,243,135

Fuente: Saldos de cartera forma E83.

CODIGO DE LA ACTIVIDAD ECONOMICA:

- | | |
|--|---|
| (0) Consumo, Transferencias y Otros Destinos | (4) Electricidad, Gas y Agua |
| (00) Consumo | (5) Construcción |
| (01) Transferencias | (6) Comercio |
| (09) Otros Destinos | (7) Transporte y Almacenamiento |
| (1) Agricultura, Ganadería, Silvicultura, Caza y Pesca | (8) Establecimientos Financieros, Bienes Inmuebles y Servicios Prestados a las Empresas |
| (2) Explotación de Minas y Cantera | (9) Servicios Comunales, Sociales y Personales |
| (3) Industria Manufacturera | |

SISTEMA BANCARIO

CARTERA DE CREDITOS POR ACTIVIDAD ECONOMICA

EN MONEDA NACIONAL

AL 31 DE DICIEMBRE DE 2010

(Cifras en miles de Quetzales)

	(0)			(1)	(2)	(3)	(4)	(5)	(6)	(7)	(8)	(9)	TOTAL
	(00)	(01)	(09)										
BANCOS NACIONALES													
EL CRÉDITO HIPOTECARIO NACIONAL DE GUATEMALA	406,249	27,574	307	12,743	47	34,604	984	95,614	98,374	5,188	320,347	39,985	1,042,017
INMOBILIARIO, S. A.	57,351	8,439	1,481	11,960	0	19,171	3,289	366,425	53,590	375	16,524	9,934	548,539
G&T CONTINENTAL, S. A.	976,183	866,157	26,421	336,007	31,819	1,228,670	254,338	1,355,489	2,177,136	134,782	961,490	267,821	8,616,311
DE LOS TRABAJADORES	3,282,517	6,428	111,361	4,053	1,919	104,429	307	89,617	74,534	2,451	38,232	70,514	3,786,362
INDUSTRIAL, S. A.	2,422,108	56,398	70,931	301,653	91	1,776,755	950,027	470,980	1,649,489	59,879	2,421,814	598,240	10,778,364
DE DESARROLLO RURAL, S. A.	5,699,541	179,385	23,764	1,261,899	2,064	120,280	96,130	5,375,506	2,614,886	254,158	584,093	124,782	16,336,488
INTERNACIONAL, S. A.	378,166	38,193	7,103	117,159	35,594	139,686	77,201	179,724	384,339	30,642	143,538	104,004	1,635,349
REFORMADOR, S. A.	271,759	70,269	24,580	280,576	2,331	442,179	187,442	446,559	818,618	17,154	482,477	259,596	3,303,538
VIVIBANCO, S. A.	3,118	0	0	0	0	0	0	463	0	0	0	0	3,581
AMERICANO, S. A.	7,299	13,479	33	12,940	0	11,162	115	23,032	15,120	3,225	4,206	9,927	100,540
PROMERICA, S. A.	559,515	0	0	0	1,000	2,575	0	104,824	92,124	350	200	5,548	766,137
DE ANTIGUA, S. A.	131,033	0	621	0	0	0	0	28,517	306,401	0	0	17,528	484,101
DE AMÉRICA CENTRAL, S. A.	869,691	1,194	266,965	54	0	87,998	0	2,950	72,133	1,373	128,314	54,704	1,485,376
CITIBANK DE GUATEMALA, S. A.	2,656,729	43,606	7,290	86	0	100,233	10,909	58,918	131,347	311	56,962	2,535	3,068,927
AGROMERCANTIL DE GUATEMALA, S. A.	963,900	22,344	124,434	146,054	5,903	556,464	3,566	531,298	1,700,986	73,749	677,285	178,986	4,984,968
DE CRÉDITO, S. A.	18,554	1,715	3,180	20,874	1,890	24,512	0	51,809	47,756	4,957	65,952	8,151	249,350
AZTECA DE GUATEMALA, S. A.	432,920	0	0	0	0	1,153	0	0	1,141	0	0	0	435,214
BANCO EXTRANJERO													
CITIBANK, N. A. SUC. GUATEMALA	7,171	0	0	0	0	0	0	24,094	11,100	0	0	0	42,365
TOTAL	19,143,804	1,335,180	668,471	2,506,056	82,658	4,649,872	1,584,308	9,205,819	10,249,074	588,593	5,901,435	1,752,255	57,667,527

Fuente: Saldos de cartera forma E83.

CODIGO DE LA ACTIVIDAD ECONOMICA:

- | | |
|--|---|
| (0) Consumo, Transferencias y Otros Destinos | (4) Electricidad, Gas y Agua |
| (00) Consumo | (5) Construcción |
| (01) Transferencias | (6) Comercio |
| (09) Otros Destinos | (7) Transporte y Almacenamiento |
| (1) Agricultura, Ganadería, Silvicultura, Caza y Pesca | (8) Establecimientos Financieros, Bienes Inmuebles y Servicios Prestados a las Empresas |
| (2) Explotación de Minas y Cantera | (9) Servicios Comunales, Sociales y Personales |
| (3) Industria Manufacturera | |

SISTEMA BANCARIO

CARTERA DE CREDITOS POR ACTIVIDAD ECONOMICA

EN MONEDA EXTRANJERA

AL 31 DE DICIEMBRE DE 2010

(Cifras en miles de Quetzales)

	(0)											TOTAL	
	(00)	(01)	(09)	(1)	(2)	(3)	(4)	(5)	(6)	(7)	(8)		(9)
BANCOS NACIONALES													
EL CRÉDITO HIPOTECARIO NACIONAL DE GUATEMALA	3,435	0	0	0	0	0	0	0	0	0	6,799	0	10,233
INMOBILIARIO, S. A.	3,803	0	0	0	0	5,735	0	0	44,645	0	4	7	54,194
G&T CONTINENTAL, S. A.	257,687	699,195	28,318	327,225	12,778	912,251	487,255	889,717	1,268,149	40,584	733,657	114,610	5,771,426
DE LOS TRABAJADORES	50,454	4,390	556	0	0	28,198	0	53,115	19,612	0	38,858	6,316	201,499
INDUSTRIAL, S. A.	881,685	36,719	106,791	590,196	83	2,513,434	870,371	398,703	1,484,458	113,133	2,149,458	512,957	9,657,987
DE DESARROLLO RURAL, S. A.	76,591	103,679	1,189	34,620	568	49,049	6,394	324,740	1,000,521	38,608	35,894	3,748	1,675,599
INTERNACIONAL, S. A.	77,530	6,173	0	79,154	0	84,579	15,127	59,463	330,709	23,960	84,285	18,874	779,853
REFORMADOR, S. A.	101,511	86,989	0	197,103	773	155,729	149,866	53,859	390,401	90,377	213,782	140,142	1,580,532
VIVIBANCO, S. A.	8,035	0	0	0	0	0	0	0	0	0	0	0	8,035
AMERICANO, S. A.	13,150	6,643	0	8,275	0	7,014	0	8,487	23,158	0	16,508	881	84,117
PROMERICA, S. A.	66,899	0	0	0	0	14,517	0	8,644	33,699	3,606	481	3,104	130,950
DE ANTIGUA, S. A.	752	0	0	0	0	0	0	0	0	0	0	0	752
DE AMÉRICA CENTRAL, S. A.	848,513	3,917	1,653	11,425	0	20,421	46,143	12,835	153,232	3,276	61,936	74,670	1,238,022
CITIBANK DE GUATEMALA, S. A.	529,391	15,630	0	97,753	0	54,635	5,610	10,484	147,688	15,898	57,100	61,550	995,742
AGROMERCANTIL DE GUATEMALA, S. A.	122,069	644	13,357	374,169	0	403,665	30,498	143,012	845,347	76,473	217,469	4,968	2,231,671
DE CRÉDITO, S. A.	8,413	6,466	0	734	0	15,301	16,027	5,551	42,778	504	39,126	20,099	154,997
AZTECA DE GUATEMALA, S. A.	0	0	0	0	0	0	0	0	0	0	0	0	0
BANCO EXTRANJERO													
CITIBANK, N. A. SUC. GUATEMALA	0	0	0	0	0	0	0	0	0	0	0	0	0
TOTAL	3,049,918	970,443	151,863	1,720,654	14,203	4,264,526	1,627,291	1,968,610	5,784,397	406,418	3,655,356	961,927	24,575,608

Fuente: Saldos de cartera forma E83.

CODIGO DE LA ACTIVIDAD ECONOMICA:

- | | |
|--|---|
| (0) Consumo, Transferencias y Otros Destinos | (4) Electricidad, Gas y Agua |
| (00) Consumo | (5) Construcción |
| (01) Transferencias | (6) Comercio |
| (09) Otros Destinos | (7) Transporte y Almacenamiento |
| (1) Agricultura, Ganadería, Silvicultura, Caza y Pesca | (8) Establecimientos Financieros, Bienes Inmuebles y Servicios Prestados a las Empresas |
| (2) Explotación de Minas y Cantera | (9) Servicios Comunales, Sociales y Personales |
| (3) Industria Manufacturera | |

SISTEMA BANCARIO

PRESTAMOS Y DESCUENTOS CONCEDIDOS POR DISTRIBUCION GEOGRAFICA
EN EL MES DE DICIEMBRE DE 2010
(Cifras en miles de Quetzales)

	BANCOS NACIONALES	%	BANCO EXTRANJERO	%
GUATEMALA	4,048,308	78.05	2,554	100.00
ALTA VERAPAZ	75,471	1.46	0	0.00
BAJA VERAPAZ	22,954	0.44	0	0.00
IZABAL	41,371	0.80	0	0.00
CHIQUMULA	50,509	0.97	0	0.00
ZACAPA	30,044	0.58	0	0.00
EL PROGRESO	14,838	0.29	0	0.00
JUTIAPA	37,615	0.73	0	0.00
JALAPA	20,049	0.39	0	0.00
SANTA ROSA	38,076	0.73	0	0.00
CHIMALTENANGO	41,491	0.80	0	0.00
SACATEPEQUEZ	29,244	0.56	0	0.00
ESCUINTLA	226,820	4.37	0	0.00
SAN MARCOS	49,797	0.96	0	0.00
QUETZALTENANGO	92,381	1.78	0	0.00
TOTONICAPAN	24,963	0.48	0	0.00
SOLOLA	29,515	0.57	0	0.00
RETALHULEU	41,873	0.81	0	0.00
SUCHITEPEQUEZ	56,543	1.09	0	0.00
HUEHUETENANGO	58,106	1.12	0	0.00
QUICHE	48,397	0.93	0	0.00
PETEN	66,724	1.29	0	0.00
BELICE	0	0.00	0	0.00
OTROS PAISES	41,520	0.80	0	0.00
TOTAL	5,186,607	100	2,554	100

NOTAS :

- La distribución geográfica se hace con base en el lugar donde se efectuó la inversión.

- Fuente: Saldos de cartera forma E83.

SISTEMA BANCARIO

PRESTAMOS Y DESCUENTOS CONCEDIDOS POR DESTINO ECONOMICO Y TIPO DE INVERSION

EN EL MES DE DICIEMBRE DE 2010

(Cifras en miles de Quetzales)

	BANCOS NACIONALES				BANCO EXTRANJERO			
	GASTOS DE OPERACION	FORMACION DE CAPITAL	OTROS	TOTAL	GASTOS DE OPERACION	FORMACION DE CAPITAL	OTROS	TOTAL
CONSUMO, TRANSFERENCIAS Y OTROS DESTINOS	400,002	373	712,980	1,113,355	0	0	254	254
CONSUMO	382,414	358	616,310	999,082	0	0	254	254
Adquisición de bienes durables	377,650	265	488,976	866,891	0	0	147	147
Mobiliario para el hogar	169,639	173	81,101	250,913	0	0	17	17
Utensilios para el hogar	14,376	0	5,749	20,125	0	0	0	0
Prendas para uso personal	41,572	0	7,093	48,665	0	0	0	0
Vehículos para uso personal	18,283	44	100,494	118,821	0	0	130	130
Material, mobiliario y equipo de estudio	12,598	6	6,365	18,969	0	0	0	0
Inmuebles	18,393	42	71,556	89,991	0	0	0	0
Bienes inmuebles para vivienda garantizados con hipotecas	2,282	0	49,746	52,028	0	0	0	0
Otros	100,508	0	166,873	267,381	0	0	0	0
Adquisición de bienes fungibles	1,391	6	49,893	51,290	0	0	0	0
Medicinas y medicamentos	1,317	0	2,499	3,816	0	0	0	0
Otros	74	6	47,394	47,474	0	0	0	0
Servicios recibidos	3,210	78	73,224	76,512	0	0	107	107
Tratamiento médico en el país	2,386	0	6,333	8,719	0	0	0	0
Tratamiento médico en el exterior	0	0	0	0	0	0	0	0
Viajes de estudio	17	0	428	445	0	0	0	0
Viajes de turismo	14	0	678	692	0	0	0	0
Costas judiciales	9	0	58	67	0	0	0	0
Honorarios profesionales	427	0	0	427	0	0	0	0
Alquileres	15	0	2	17	0	0	0	0
Otros	342	78	65,725	66,145	0	0	107	107
Otros consumos	163	10	4,217	4,390	0	0	0	0
TRANSFERENCIAS	17,273	15	69,784	87,072	0	0	0	0
Adquisición de bienes inmuebles a propietarios del mismo sector	10,716	0	28,889	39,605	0	0	0	0
Adquisición maquinaria y equipo propietarios del mismo sector	6,557	15	8,392	14,964	0	0	0	0
Adquisición de títulos valores	0	0	32,503	32,503	0	0	0	0
Pago de deudas bancarias	0	0	0	0	0	0	0	0
Pago de deudas comerciales	0	0	0	0	0	0	0	0
Pago deudas particulares	0	0	0	0	0	0	0	0
OTROS DESTINOS	315	0	26,886	27,201	0	0	0	0
Actividades no especificadas	315	0	26,886	27,201	0	0	0	0
AGRICULTURA, GANADERÍA, SILVICULTURA, CAZA Y PESCA	63,054	4,346	70,145	137,545	0	0	0	0
AGRICULTURA	39,057	4,147	67,602	110,806	0	0	0	0
Cereales y legumbres	6,800	3,265	625	10,690	0	0	0	0
Arroz	140	3,261	605	4,006	0	0	0	0
Trigo	0	0	0	0	0	0	0	0
Maíz	3,430	4	20	3,454	0	0	0	0
Frijol	2,520	0	0	2,520	0	0	0	0
Maicillo	300	0	0	300	0	0	0	0
Otros	410	0	0	410	0	0	0	0
Hortalizas	4,472	568	1,021	6,061	0	0	0	0
Frutas	14,816	105	11,415	26,336	0	0	0	0
Bebidas y azúcares	5,858	75	18,662	24,595	0	0	0	0
Café	4,956	75	17,382	22,413	0	0	0	0
Té	0	0	0	0	0	0	0	0
Cacao	152	0	0	152	0	0	0	0
Caña	645	0	1,180	1,825	0	0	0	0
Otras	105	0	100	205	0	0	0	0
Semillas y plantas oleaginosas	2,607	0	32,054	34,661	0	0	0	0
Plantas textiles	73	0	0	73	0	0	0	0

Fuente: Saldos de cartera forma E83.

SISTEMA BANCARIO

PRESTAMOS Y DESCUENTOS CONCEDIDOS POR DESTINO ECONOMICO Y TIPO DE INVERSION

EN EL MES DE DICIEMBRE DE 2010

(Cifras en miles de Quetzales)

	BANCOS NACIONALES				BANCO EXTRANJERO			
	GASTOS DE OPERACION	FORMACION DE CAPITAL	OTROS	TOTAL	GASTOS DE OPERACION	FORMACION DE CAPITAL	OTROS	TOTAL
Algodón	0	0	0	0	0	0	0	0
Kenaf	0	0	0	0	0	0	0	0
Henequén	0	0	0	0	0	0	0	0
Lino	0	0	0	0	0	0	0	0
Otras	73	0	0	73	0	0	0	0
Espicias	0	0	0	0	0	0	0	0
Otros cultivos y plantas	4,430	135	3,825	8,390	0	0	0	0
GANADERÍA	23,631	179	2,513	26,323	0	0	0	0
Ganado vacuno	20,335	108	222	20,665	0	0	0	0
Caballar, asnal y mular	0	0	0	0	0	0	0	0
Ganado caprino	85	0	0	85	0	0	0	0
Ganado ovino	468	0	9	477	0	0	0	0
Porcino	1,489	68	16	1,573	0	0	0	0
Avicultura	670	3	2,224	2,897	0	0	0	0
Cunicultura	50	0	0	50	0	0	0	0
Apiarios	366	0	0	366	0	0	0	0
Pastos y forrajes	36	0	0	36	0	0	0	0
Otras especies de animales	132	0	41	173	0	0	0	0
SILVICULTURA	183	20	0	203	0	0	0	0
CAZA Y PESCA	183	0	30	213	0	0	0	0
EXPLOTACIÓN DE MINAS Y CANTERAS	0	0	229	229	0	0	0	0
MINAS DE CARBÓN	0	0	0	0	0	0	0	0
PETRÓLEO CRUDO Y GAS NATURAL	0	0	229	229	0	0	0	0
EXTRACCIÓN DE MINERALES METÁLICOS	0	0	0	0	0	0	0	0
EXTRACCIÓN DE MINERALES NO METÁLICOS	0	0	0	0	0	0	0	0
EXPLOTACIÓN DE CANTERA	0	0	0	0	0	0	0	0
INDUSTRIAS MANUFACTURERAS	399,252	45,619	633,936	1,078,807	0	0	0	0
PRODUCTOS ALIMENTICIOS, BEBIDAS Y TABACO	221,647	37	502,776	724,460	0	0	0	0
TEXTILES, PRENDAS DE VESTIR E INDUSTRIAS DE CUERO	16,515	113	13,811	30,439	0	0	0	0
INDUSTRIA DE LA MADERA Y PRODUCTOS DE LA MADERA, INCLUIDOS MUEBLES	972	4,825	8,421	14,218	0	0	0	0
FABRICACIÓN DE PAPEL Y PRODUCTOS DE PAPEL; IMPRENTAS Y EDITORIALES	685	500	44,099	45,284	0	0	0	0
FABRICACIÓN DE SUSTANCIAS QUÍMICAS Y DE PRODUCTOS QUÍMICOS DERIVADOS DEL PETRÓLEO-CARBÓN DE CAUCHO	158,482	0	58,966	217,448	0	0	0	0
FABRICACIÓN DE PRODUCTOS MINERALES NO METÁLICOS EXCEPTUANDO LOS DERIVADOS DEL PETRÓLEO Y CARBÓN	15	0	1,188	1,203	0	0	0	0
INDUSTRIAS METÁLICAS BÁSICAS	80	0	512	592	0	0	0	0
FABRICACIÓN DE PRODUCTOS METÁLICOS, MAQUINARIA Y EQUIPO	206	40,139	1,383	41,728	0	0	0	0
OTRAS INDUSTRIAS MANUFACTURERAS	649	6	2,781	3,436	0	0	0	0
ELECTRICIDAD, GAS Y AGUA	50,552	1,010	358,153	409,715	0	0	0	0
ELECTRICIDAD	50,499	1,000	358,153	409,652	0	0	0	0
GAS	0	10	0	10	0	0	0	0
OBRAS HIDRAÚLICAS Y SUMINISTRO DE AGUA	53	0	0	53	0	0	0	0
CONSTRUCCIÓN	163,747	33,796	371,568	569,111	0	0	0	0
CONSTRUCCIÓN, REFORMA Y REPARACIÓN DE VÍAS DE COMUNICACIÓN	14	28,027	45,285	73,326	0	0	0	0
Construcción, reforma y reparación vías de comunicación	14	28,027	45,285	73,326	0	0	0	0

Fuente: Saldos de cartera forma E83.

SISTEMA BANCARIO

PRESTAMOS Y DESCUENTOS CONCEDIDOS POR DESTINO ECONOMICO Y TIPO DE INVERSION

EN EL MES DE DICIEMBRE DE 2010

(Cifras en miles de Quetzales)

	BANCOS NACIONALES				BANCO EXTRANJERO			
	GASTOS DE OPERACION	FORMACION DE CAPITAL	OTROS	TOTAL	GASTOS DE OPERACION	FORMACION DE CAPITAL	OTROS	TOTAL
Aeropuertos y pistas de aviación	14	0	150	164	0	0	0	0
Carreteras	0	228	32,147	32,375	0	0	0	0
Puertos muelles y canales	0	0	14	14	0	0	0	0
Vías férreas	0	0	0	0	0	0	0	0
Otras	0	27,799	12,974	40,773	0	0	0	0
CONSTRUCCIÓN, REFORMA Y REPARACIÓN GENERAL	163,733	5,768	326,282	495,783	0	0	0	0
De carácter principal	163,713	5,768	323,396	492,877	0	0	0	0
Edificios	14,549	0	176,438	190,987	0	0	0	0
Viviendas	56,457	5,155	134,538	196,150	0	0	0	0
Oficinas y bodegas	1,282	64	1,937	3,283	0	0	0	0
Instalaciones hidráulicas y centrales hidroeléctricas	100	0	10	110	0	0	0	0
Conducciones de agua gas y electricidad	0	0	0	0	0	0	0	0
Presas drenajes y obras de riego	0	0	443	443	0	0	0	0
Estacionamientos	0	0	0	0	0	0	0	0
Otros	91,326	549	10,031	101,906	0	0	0	0
De carácter secundario	20	0	2,886	2,906	0	0	0	0
Instalaciones de plomería, calefacción y aire acondicionado	0	0	581	581	0	0	0	0
Chapistería e instalaciones eléctricas	0	0	536	536	0	0	0	0
Colocación de ladrillos y pisos, piedras, baldosas y labrado de mármol	0	0	441	441	0	0	0	0
Colocación de techos	13	0	25	38	0	0	0	0
Perforación de pozos de agua	0	0	400	400	0	0	0	0
Excavación y cimentación	0	0	0	0	0	0	0	0
Pintura y decoración	7	0	238	245	0	0	0	0
Otros	0	0	665	665	0	0	0	0
COMERCIO	225,218	216,241	512,077	953,536	2,300	0	0	2,300
COMERCIO INTERNO	106,513	65,563	66,852	238,928	0	0	0	0
COMERCIO DE IMPORTACIÓN	106,481	6,996	73,295	186,772	2,300	0	0	2,300
EXPORTACIÓN	2,193	4,763	243,699	250,655	0	0	0	0
COMERCIO NO ESPECIFICADO	10,032	138,920	128,231	277,183	0	0	0	0
TRANSPORTE Y ALMACENAMIENTO	3,156	7,014	19,773	29,943	0	0	0	0
TRANSPORTE TERRESTRE	3,089	7,014	18,521	28,624	0	0	0	0
TRANSPORTE POR AGUA	0	0	0	0	0	0	0	0
TRANSPORTE AÉREO	67	0	1,252	1,319	0	0	0	0
ESTABLECIMIENTOS FINANCIEROS, BIENES INMUEBLES, SERVICIOS PRESTADOS A LAS EMPRESAS	162,662	176,899	225,182	564,743	0	0	0	0
ESTABLECIMIENTOS FINANCIEROS	150,000	10,000	60,212	220,212	0	0	0	0
EMPRESAS ADMINISTRADORAS DE BIENES INMUEBLES	7,082	164,714	86,677	258,473	0	0	0	0
SERVICIOS PRESTADOS A LAS EMPRESAS	5,580	2,185	78,293	86,058	0	0	0	0
SERVICIOS COMUNALES, SOCIALES Y PERSONALES	24,895	7,396	297,330	329,621	0	0	0	0
SERVICIOS DE SANEAMIENTO Y SIMILARES	0	200	0	200	0	0	0	0
SERVICIOS SOCIALES Y OTROS SERVICIOS COMUNALES CONEXOS	23,748	4,625	277,823	306,196	0	0	0	0
SERVICIOS DE DIVERSIÓN, ESPARCIMIENTO Y CULTURALES	255	2,160	643	3,058	0	0	0	0
SERVICIOS PERSONALES Y DE LOS HOGARES	892	411	18,797	20,100	0	0	0	0
ORGANIZACIONES INTERNACIONALES Y OTROS ORGANISMOS EXTRATERRITORIALES	0	0	67	67	0	0	0	0
TOTAL	1,492,538	492,694	3,201,373	5,186,605	2,300	0	254	2,554

Fuente: Saldos de cartera forma E83.

BANCOS NACIONALES

PRESTAMOS Y DESCUENTOS CONCEDIDOS POR ESTRATIFICACION Y PLAZO ORIGINAL EN EL MES DE DICIEMBRE DE 2010

(Cifras en miles de Quetzales)

INTERVALOS EN QUETZALES	HASTA 10,000		DE 10,001 A 20,000		DE 20,001 A 50,000		DE 50,001 A 100,000		DE 100,001 Y MAS		TOTAL	
	No.	Monto	No.	Monto	No.	Monto	No.	Monto	No.	Monto	No.	Monto
CONSUMO, TRANSFERENCIAS Y OTROS DESTINOS	81,382	195,478	7,569	110,334	7,977	272,468	3,044	210,595	917	324,479	100,889	1,113,355
AGRICULTURA, GANADERÍA, SILVICULTURA, CAZA Y PESCA	1,449	5,333	414	5,865	152	5,252	77	6,278	98	114,817	2,190	137,545
AGRICULTURA	805	3,193	272	3,934	90	3,027	29	2,405	45	98,247	1,241	110,806
GANADERÍA	592	2,024	137	1,855	61	2,175	46	3,698	53	16,570	889	26,323
SILVICULTURA	4	18	2	35	1	50	1	100	0	0	8	203
CAZA Y PESCA	48	97	3	41	0	0	1	75	0	0	52	213
EXPLOTACIÓN DE MINAS Y CANTERAS	1	9	0	0	2	70	0	0	1	150	4	229
INDUSTRIAS MANUFACTURERAS	2,119	7,308	73	1,074	40	1,322	17	1,319	107	1,067,784	2,356	1,078,807
ELECTRICIDAD, GAS Y AGUA	1	10	0	0	0	0	1	53	5	409,652	7	409,715
CONSTRUCCIÓN	1,129	7,437	966	14,258	1,289	45,713	510	35,766	255	465,935	4,149	569,111
CONSTRUCCIÓN, REFORMA Y REPARACIÓN DE VÍAS DE COMUNICACIÓN	1	10	6	92	3	100	0	0	40	73,125	50	73,327
COMERCIO	9,342	34,723	1,647	24,597	915	32,145	355	26,168	424	835,905	12,683	953,537
TRANSPORTE Y ALMACENAMIENTO	13	97	24	357	40	1,397	31	2,416	60	25,676	168	29,943
ESTABLECIMIENTOS FINANCIEROS, BIENES INMUEBLES, SERVICIOS PRESTADOS A LAS EMPRESAS	23	183	18	276	28	1,003	11	843	81	562,438	161	564,743
SERVICIOS COMUNALES, SOCIALES Y PERSONALES	132	880	62	905	99	3,180	39	2,739	54	321,917	386	329,621
TOTAL	95,591	251,458	10,773	157,666	10,542	362,550	4,085	286,178	2,002	4,128,754	122,993	5,186,606

	HASTA 1 AÑO		DE 1		DE 3 A 5 AÑOS		DE 5 AÑOS Y MAS		TOTAL	
	No.	Monto	No.	Monto	No.	Monto	No.	Monto	No.	Monto
CONSUMO, TRANSFERENCIAS Y OTROS DESTINOS	36,896	113,691	50,047	278,034	10,375	377,200	3,774	344,431	101,092	1,113,356
AGRICULTURA, GANADERÍA, SILVICULTURA, CAZA Y PESCA	1,670	35,541	422	11,230	67	20,745	31	70,029	2,190	137,545
AGRICULTURA	995	28,120	210	4,853	24	15,780	12	62,052	1,241	110,806
GANADERÍA	630	7,170	198	6,311	42	4,865	19	7,977	889	26,322
SILVICULTURA	5	80	2	23	1	100	0	0	8	203
CAZA Y PESCA	40	170	12	43	0	0	0	0	52	213
EXPLOTACIÓN DE MINAS Y CANTERAS	2	195	2	34	0	0	0	0	4	229
INDUSTRIAS MANUFACTURERAS	1,911	650,049	420	91,820	18	20,138	16	316,801	2,365	1,078,807
ELECTRICIDAD, GAS Y AGUA	3	1,499	2	63	3	408,153	0	0	8	409,715
CONSTRUCCIÓN	297	155,381	2,014	96,078	1,401	90,816	438	226,836	4,150	569,111
CONSTRUCCIÓN, REFORMA Y REPARACIÓN DE VÍAS DE COMUNICACIÓN	31	52,759	10	3,926	5	10,704	4	5,938	50	73,327
COMERCIO	9,333	610,540	3,108	118,240	258	113,662	62	111,094	12,761	953,537
TRANSPORTE Y ALMACENAMIENTO	30	10,782	74	7,497	51	7,705	13	3,959	168	29,943
ESTABLECIMIENTOS FINANCIEROS, BIENES INMUEBLES, SERVICIOS PRESTADOS A LAS EMPRESAS	40	205,406	49	22,960	40	193,126	32	143,251	161	564,743
SERVICIOS COMUNALES, SOCIALES Y PERSONALES	70	38,928	114	3,064	96	19,880	110	267,750	390	329,621
TOTAL	50,252	1,822,013	56,252	629,020	12,309	1,251,424	4,476	1,484,150	123,289	5,186,607

Nota:

Fuente: Saldos de cartera forma E83.

BANCO EXTRANJERO

PRESTAMOS Y DESCUENTOS CONCEDIDOS POR
ESTRATIFICACION Y PLAZO ORIGINAL
EN EL MES DE DICIEMBRE DE 2010
(Cifras en miles de Quetzales)

INTERVALOS EN QUETZALES	HASTA 10,000		DE 10,001 A 20,000		DE 20,001 A 50,000		DE 50,001 A 100,000		DE 100,001 Y MAS		TOTAL	
	No.	Monto	No.	Monto	No.	Monto	No.	Monto	No.	Monto	No.	Monto
CONSUMO, TRANSFERENCIAS Y OTROS DESTINOS	1	8	1	17	1	36	1	63	1	130	5	254
AGRICULTURA, GANADERÍA, SILVICULTURA, CAZA Y PESCA	0	0	0	0	0	0	0	0	0	0	0	0
AGRICULTURA	0	0	0	0	0	0	0	0	0	0	0	0
GANADERÍA	0	0	0	0	0	0	0	0	0	0	0	0
SILVICULTURA	0	0	0	0	0	0	0	0	0	0	0	0
CAZA Y PESCA	0	0	0	0	0	0	0	0	0	0	0	0
EXPLOTACIÓN DE MINAS Y CANTERAS	0	0	0	0	0	0	0	0	0	0	0	0
INDUSTRIAS MANUFACTURERAS	0	0	0	0	0	0	0	0	0	0	0	0
ELECTRICIDAD, GAS Y AGUA	0	0	0	0	0	0	0	0	0	0	0	0
CONSTRUCCIÓN	0	0	0	0	0	0	0	0	0	0	0	0
CONSTRUCCIÓN, REFORMA Y REPARACIÓN DE VÍAS DE COMUNICACIÓN	0	0	0	0	0	0	0	0	0	0	0	0
COMERCIO	0	0	0	0	0	0	0	0	1	2,300	1	2,300
TRANSPORTE Y ALMACENAMIENTO	0	0	0	0	0	0	0	0	0	0	0	0
ESTABLECIMIENTOS FINANCIEROS, BIENES INMUEBLES, SERVICIOS PRESTADOS A LAS EMPRESAS	0	0	0	0	0	0	0	0	0	0	0	0
SERVICIOS COMUNALES, SOCIALES Y PERSONALES	0	0	0	0	0	0	0	0	0	0	0	0
TOTAL	1	8	1	17	1	36	1	63	2	2,430	6	2,554

	HASTA 1 AÑO		DE 1		DE 3 A 5 AÑOS		DE 5 AÑOS Y MAS		TOTAL	
	No.	Monto	No.	Monto	No.	Monto	No.	Monto	No.	Monto
CONSUMO, TRANSFERENCIAS Y OTROS DESTINOS	2	26	3	228	0	0	0	0	5	254
AGRICULTURA, GANADERÍA, SILVICULTURA, CAZA Y PESCA	0	0	0	0	0	0	0	0	0	0
AGRICULTURA	0	0	0	0	0	0	0	0	0	0
GANADERÍA	0	0	0	0	0	0	0	0	0	0
SILVICULTURA	0	0	0	0	0	0	0	0	0	0
CAZA Y PESCA	0	0	0	0	0	0	0	0	0	0
EXPLOTACIÓN DE MINAS Y CANTERAS	0	0	0	0	0	0	0	0	0	0
INDUSTRIAS MANUFACTURERAS	0	0	0	0	0	0	0	0	0	0
ELECTRICIDAD, GAS Y AGUA	0	0	0	0	0	0	0	0	0	0
CONSTRUCCIÓN	0	0	0	0	0	0	0	0	0	0
CONSTRUCCIÓN, REFORMA Y REPARACIÓN DE VÍAS DE COMUNICACIÓN	0	0	0	0	0	0	0	0	0	0
COMERCIO	1	2,300	0	0	0	0	0	0	1	2,300
TRANSPORTE Y ALMACENAMIENTO	0	0	0	0	0	0	0	0	0	0
ESTABLECIMIENTOS FINANCIEROS, BIENES INMUEBLES, SERVICIOS PRESTADOS A LAS EMPRESAS	0	0	0	0	0	0	0	0	0	0
SERVICIOS COMUNALES, SOCIALES Y PERSONALES	0	0	0	0	0	0	0	0	0	0
TOTAL	3	2,326	3	228	0	0	0	0	6	2,554

Nota:

Fuente: Saldos de cartera forma E83.

SISTEMA BANCARIO

INTEGRACION DE FIDEICOMISOS

AL 31 DE DICIEMBRE DE 2010

(Cifras en miles de Quetzales)

	Estatales		Municipales		Privados		Total	
	No.	Patrimonio Recibido	No.	Patrimonio Recibido	No.	Patrimonio Recibido	No.	Patrimonio Recibido 1/
BANCOS NACIONALES								
EL CRÉDITO HIPOTECARIO NACIONAL DE GUATEMALA	20	489,184	0	0	4	32,505	24	521,690
INMOBILIARIO, S. A.	1	10	0	0	0	0	1	10
G&T CONTINENTAL, S. A.	3	94,610	1	47	9	146,978	13	241,635
DE LOS TRABAJADORES	8	400,985	0	0	17	8,930	25	409,916
INDUSTRIAL, S. A.	6	239,752	3	10,356	67	2,694,895	76	2,945,002
DE DESARROLLO RURAL, S. A.	28	2,076,254	10	8,378	34	202,615	72	2,287,247
INTERNACIONAL, S. A.	0	0	0	0	5	155,946	5	155,946
REFORMADOR, S. A.	0	0	0	0	4	108,739	4	108,739
VIVIBANCO, S. A.	1	14,751	0	0	9	12,410	10	27,161
AMERICANO, S. A.	0	0	0	0	7	27,985	7	27,985
PROMERICA, S. A.	0	0	0	0	2	24,594	2	24,594
DE ANTIGUA, S. A.	0	0	0	0	0	0	0	0
DE AMÉRICA CENTRAL, S. A.	0	0	0	0	0	0	0	0
CITIBANK DE GUATEMALA, S. A.	1	281,857	0	0	2	30	3	281,887
AGROMERCANTIL DE GUATEMALA, S. A.	7	755,094	0	0	9	46,949	16	802,042
DE CRÉDITO, S. A.	0	0	1	23	3	5,973	4	5,995
AZTECA DE GUATEMALA, S. A.	0	0	0	0	0	0	0	0
BANCOS EXTRANJERO								
CITIBANK, N. A. SUC. GUATEMALA	0	0	0	0	0	0	0	0
TOTAL	75	4,352,497	15	18,804	172	3,468,548	262	7,839,849

El Fideicomiso es un contrato por el que una persona llamada fideicomitente transmite ciertos bienes y derechos a otra llamada fiduciaria, quien los recibe con la limitación de carácter obligatorio, de realizar solo aquellos actos exigidos para cumplir los fines del fideicomiso y en beneficio de un tercero llamado fideicomisario.

1/ Incluye: Patrimonio Recibido + Utilidad ó Pérdida Acumulada + Utilidad ó Pérdida del Ejercicio

SISTEMA BANCARIO

AL 31 DE DICIEMBRE DE 2010

DEFINICION DE INDICADORES FINANCIEROS

ÁREA	INDICADOR	DEFINICIÓN	INTERPRETACIÓN
Liquidez	Encaje computable en relación a las obligaciones depositarias (ECD)	Es el cociente de dividir el promedio mensual de encaje computable entre las obligaciones depositarias a fin de mes.	Representa la proporción de las obligaciones depositarias que están protegidas por el encaje legal, el cual es la suma de fondos en efectivo en las cajas de la entidad más el depósito de inmediata exigibilidad en el Banco de Guatemala.
	Liquidez inmediata (LI)	Es el cociente de dividir las disponibilidades entre la suma de las obligaciones depositarias más las obligaciones financieras.	Representa la proporción de recursos de inmediata disponibilidad de los que la entidad dispone para hacer frente a sus obligaciones de captación.
Solvencia	Patrimonio en relación a activos (PA)	Es el cociente de dividir el capital contable entre el activo neto.	Representa la proporción de capital contable que respalda los activos de la entidad.
	Patrimonio en relación a Cartera de Créditos (PCC)	Es el cociente de dividir el capital contable entre la cartera de créditos bruta.	Representa la proporción de la cartera de créditos bruta que está respaldada por el patrimonio de los accionistas.
	Patrimonio en relación a las captaciones (PCA)	Es el cociente de dividir el capital contable entre la suma de las obligaciones depositarias más las obligaciones financieras.	Representa la proporción de los recursos de los accionistas respecto a los recursos captados del público.
Rentabilidad	Rentabilidad sobre Patrimonio (RP)	Es el cociente de dividir la utilidad neta anualizada entre el capital contable.	Representa la utilidad con respecto a los recursos de los accionistas. Este indicador se muestra sólo cuando el capital contable es positivo.
	Rentabilidad sobre Activos (RA)	Es el cociente de dividir la utilidad neta anualizada entre el activo neto.	Representa la proporción de utilidad respecto al total de recursos propios más los ajenos administrados por la entidad.
	Eficiencia (EF)	Es el cociente de dividir el margen operacional neto entre el margen operacional bruto.	Representa la proporción de la utilidad bruta de operación que queda de remanente, luego de deducir los gastos administrativos. Al restar el indicador de la unidad, se obtiene la relación de gastos administrativos sobre utilidad bruta.
Calidad de Activos	Cartera Vigente en relación a Cartera Bruta (CVC)	Es el cociente de dividir la cartera de créditos vigente entre la cartera de créditos bruta.	Representa la proporción de la cartera total que se encuentra vigente y consecuentemente, la calidad de la misma. La tasa de cartera vencida se obtiene al restar este indicador de la unidad.
	Cobertura de Cartera Crediticia en Riesgo (CCR)	Es el cociente de dividir las estimaciones por valuación para cartera de créditos entre la suma de la cartera vencida.	Representa la proporción de la cartera crediticia en riesgo que está cubierta por provisiones.

INDICADORES FINANCIEROS

LIQUIDEZ

Encaje Computable en relación a los Depósitos	
Moneda Nacional	14.61 %
Moneda Extranjera	18.57 %
Liquidez Inmediata	20.27 %

SOLVENCIA

Patrimonio en relación a Activos	10.27 %
Patrimonio en relación a Cartera de Créditos	19.14 %
Patrimonio en relación a las Captaciones	12.99 %

RENTABILIDAD

Rentabilidad sobre Patrimonio	16.33 %
Rentabilidad sobre Activos	1.68 %
Eficiencia	32.45 %

CALIDAD DE ACTIVOS

Cartera Vigente en relación a Cartera Bruta	97.89 %
Cobertura de Cartera Crediticia en Riesgo	115.27 %

NOTAS :

- Los indicadores de mayor valor reflejan una mejor situación en el rubro correspondiente.
- Todos los indicadores están expresados en porcentaje.
- Los indicadores han sido contruidos de forma tal que puedan ser calculados con la información publicada en este boletín.

EL CRÉDITO NACIONAL DE GUATEMALA
AL 31 DE DICIEMBRE DE 2010
(Cifras en miles de Quetzales)

		TASAS DE INTERÉS PROMEDIO PONDERADAS	MONEDA NACIONAL	MONEDA EXTRANJERA
ACTIVO	2,677,186			
DISPONIBILIDADES	470,033	OPERACIONES ACTIVAS		
Caja	62,599	Préstamos	13.77 %	10.05 %
Banco Central	341,152	Documentos Descontados	9.50 %	7.57 %
Bancos del País	32,016	OPERACIONES PASIVAS		
Bancos del Exterior	22,861	Depósitos Monetarios	1.10 %	1.02 %
Cheques a Compensar	11,404	Depósitos de Ahorro	2.51 %	.62 %
Giros sobre el Exterior	-	Depósitos a Plazo	6.68 %	4.76 %
INVERSIONES	654,395	Bonos	3.25 %	.00 %
En Títulos-Valores para Negociación	-	Pagarés Financieros	.00 %	.00 %
En Títulos-Valores para la Venta	431,637	Obligaciones Subordinadas	.00 %	.00 %
En Títulos-Valores para su Vencimiento	219,758	Obligaciones Financieras con Restricciones	.00 %	.00 %
Operaciones de Reporto	3,000	Obligaciones Convertibles en Acciones	.00 %	.00 %
Certificados de Participación	-			
Intereses Pagados en Compra de Valores	-			
SUMA	654,395	ENCAJE LEGAL	MONEDA NACIONAL	MONEDA EXTRANJERA /1
(-) Estimaciones por Valuación	-	ENCAJE COMPUTABLE	334,112	1,411
CARTERA DE CRÉDITOS	949,608	ENCAJE REQUERIDO	308,299	908
Vigente	921,133	POSICIÓN	25,814	503
Vencidos	131,117	CARTERA DE CRÉDITOS	MONEDA NACIONAL	MONEDA EXTRANJERA
SUMA	1,052,250	TOTAL DE CARTERA DE CRÉDITOS (BRUTA)	100.00 %	100.00 %
(-) Estimaciones Por Valuación	102,642	Vigente	87.72 %	69.32 %
PRODUCTOS FINANCIEROS POR COBRAR	17,923	Vencidos en Proceso de Prórroga	1.84 %	.00 %
CUENTAS POR COBRAR (Neto)	60,711	Vencidos en Cobro Administrativo	3.96 %	.00 %
ACTIVOS REALIZABLES (Neto)	119,106	Vencidos en Cobro Judicial	6.49 %	30.68 %
INVERSIONES PERMANENTES (Neto)	16,688	Monto total de Cartera de Créditos (Bruta)	1,042,017	10,233
OTRAS INVERSIONES (Neto)	4,325			
SUCURSALES, CASA MATRIZ Y DEPARTAMENTOS	-			
ADSCRITOS	-	DEPÓSITOS	MONEDA NACIONAL	MONEDA EXTRANJERA
INMUEBLES Y MUEBLES (Neto)	335,575	No. de Cuentas Depósitos Monetarios	54,144	213
CARGOS DIFERIDOS (Neto)	48,822	Monto Depósitos Monetarios	976,038	8,153
PASIVO	2,469,073	No. de Cuentas Depósitos de Ahorro	73,345	959
OBLIGACIONES DEPOSITARIAS	2,173,643	Monto Depósitos de Ahorro	381,311	7,203
Depósitos Monetarios	984,191	No. de Cuentas Depósitos a Plazo	2,000	71
Depósitos de Ahorro	388,514	Monto Depósitos a Plazo	758,836	35,462
Depósitos a Plazo	794,299	No. de Cuentas a la Orden	64	1
Depósitos a la Orden	1,125	Monto Depósitos a la Orden	1,125	0
Depósitos con Restricciones	5,516	No. de Cuentas Depósitos con Restricciones	1,433	3
CRÉDITOS OBTENIDOS	-	Monto Depósitos con Restricciones	5,508	7
Del Banco Central	-	No. de Obligaciones Financieras	147	0
De Instituciones Financieras Nacionales	-	Monto Obligaciones Financieras	2,790	0
De Instituciones Financieras Extranjeras	-			
Organismos Internacionales	-	POSICIÓN PATRIMONIAL		
OBLIGACIONES FINANCIERAS	2,790	CAPITAL COMPUTABLE	217,724	
GASTOS FINANCIEROS POR PAGAR	12,430	CAPITAL REQUERIDO	154,395	
CUENTAS POR PAGAR	225,224	POSICIÓN	63,329	
PROVISIONES	27,243	INDICADORES FINANCIEROS		
SUCURSALES, CASA MATRIZ Y DEPARTAMENTOS	-	LIQUIDEZ		
ADSCRITOS	-	Encaje Computable en relación a los Depósitos		
OTRAS OBLIGACIONES	-	Moneda Nacional	15.74%	
CRÉDITOS DIFERIDOS	209	Moneda Extranjera	22.25%	
SUMA	2,441,538	Liquidez Inmediata	21.60 %	
OTRAS CUENTAS ACREEDORAS	27,535	SOLVENCIA		
CAPITAL CONTABLE	208,113	Patrimonio en relación a Activos	7.77 %	
CAPITAL PAGADO	15,000	Patrimonio en relación a Cartera de Créditos	19.78 %	
Capital Autorizado	15,000	Patrimonio en relación a las Captaciones	9.56 %	
(-) Capital No Pagado	-	RENTABILIDAD		
Casa Matriz, Capital Asignado	-	Rentabilidad sobre Patrimonio	1.52 %	
APORTACIONES PERMANENTES	145,195	Rentabilidad sobre Activos	.12 %	
RESERVA DE CAPITAL	268,505	Eficiencia	32.57 %	
RESERVAS PARA ACTIVOS EXTRAORDINARIOS	533	CALIDAD DE ACTIVOS		
REVALUACIÓN DE ACTIVOS	183,212	Cartera Vigente en relación a Cartera Bruta	87.54 %	
OBLIGACIONES SUBORDINADAS	-	Cobertura de Cartera Crediticia en Riesgo	78.28 %	
GANANCIAS Y PÉRDIDAS POR FUSIÓN	-			
VALUACIÓN DE ACTIVOS DE RECUPERACIÓN DUDOSA	179,473			
PROVISIÓN DE BENEFICIOS A EMPLEADOS	-			
AJUSTES AL IMPUESTO SOBRE LA RENTA	-			
GANANCIAS O PÉRDIDAS POR CAMBIOS EN EL VALOR DE	-			
MERCADO DE LAS INVERSIONES	-			
RESULTADOS DE EJERCICIOS ANTERIORES	-228,025			
RESULTADOS DEL EJERCICIO	3,166			
TOTAL IGUAL A LA SUMA DEL ACTIVO	2,677,186			
ESTADO DE RESULTADOS				
PRODUCTOS FINANCIEROS	188,576			
GASTOS FINANCIEROS	91,906			
MARGEN POR INVERSIÓN	96,670			
PRODUCTOS POR SERVICIOS	186,459			
GASTOS POR SERVICIOS	18,233			
MARGEN POR SERVICIOS	168,227			
OTROS PRODUCTOS Y GASTOS DE OPERACIÓN				
Productos	2,256			
Gastos	6,129			
MARGEN OTROS PRODUCTOS Y GASTOS DE OPERACIÓN	-3,873			
MARGEN OPERACIONAL BRUTO	261,024			
GASTOS DE ADMINISTRACIÓN	176,019			
MARGEN OPERACIONAL NETO	85,005			
PRODUCTOS Y GASTOS EXTRAORDINARIOS	-81,935			
Productos Extraordinarios	53,314			
Gastos Extraordinarios	135,249			
PRODUCTOS Y GASTOS DE EJERCICIOS ANTERIORES	96			
Productos de Ejercicios Anteriores	7,940			
Gastos de Ejercicios Anteriores	7,844			
GANANCIA (PÉRDIDA) BRUTA	3,166			
IMPUESTO SOBRE LA RENTA	-			
GANANCIA (PÉRDIDA) NETA	3,166			

1/ Cifras en miles de Dólares.

BANCO BOLIARIANO, S. A.
AL 31 DE DICIEMBRE DE 2010
(Cifras en miles de Quetzales)

ACTIVO	1,020,147	TASAS DE INTERÉS PROMEDIO PONDERADAS	MONEDA NACIONAL	MONEDA EXTRANJERA
DISPONIBILIDADES	188,952	OPERACIONES ACTIVAS		
Caja	43,337	Préstamos	12.97 %	8.72 %
Banco Central	105,788	Documentos Descontados	.00 %	.00 %
Bancos del País	2,131	OPERACIONES PASIVAS		
Bancos del Exterior	31,491	Depósitos Monetarios	.59 %	.50 %
Cheques a Compensar	6,204	Depósitos de Ahorro	3.92 %	3.41 %
Giros sobre el Exterior	1	Depósitos a Plazo	7.63 %	4.92 %
INVERSIONES	154,577	Bonos	.00 %	.00 %
En Títulos-Valores para Negociación	-	Pagarés Financieros	.00 %	.00 %
En Títulos-Valores para la Venta	144,777	Obligaciones Subordinadas	.00 %	.00 %
En Títulos-Valores para su Vencimiento	-	Obligaciones Financieras con Restricciones	.00 %	.00 %
Operaciones de Reporto	10,000	Obligaciones Convertibles en Acciones	.00 %	.00 %
Certificados de Participación	-			
Intereses Pagados en Compra de Valores	-			
SUMA	154,777	ENCAJE LEGAL	MONEDA NACIONAL	MONEDA EXTRANJERA /1
(-) Estimaciones por Valuación	200	ENCAJE COMPUTABLE	111,157	4,158
CARTERA DE CRÉDITOS	575,440	ENCAJE REQUERIDO	110,027	1,650
Vigente	569,774	POSICIÓN	1,129	2,508
Vencidos	32,959	CARTERA DE CRÉDITOS	MONEDA NACIONAL	MONEDA EXTRANJERA
SUMA	602,734	TOTAL DE CARTERA DE CRÉDITOS (BRUTA)	100.00 %	100.00 %
(-) Estimaciones Por Valuación	27,294	Vigente	94.25 %	97.43 %
PRODUCTOS FINANCIEROS POR COBRAR	6,458	Vencidos en Proceso de Prórroga	.46 %	2.20 %
CUENTAS POR COBRAR (Neto)	6,555	Vencidos en Cobro Administrativo	.40 %	.35 %
ACTIVOS REALIZABLES (Neto)	11,389	Vencidos en Cobro Judicial	4.89 %	.01 %
INVERSIONES PERMANENTES (Neto)	3,295	Monto total de Cartera de Créditos (Bruta)	548,539	54,194
OTRAS INVERSIONES (Neto)	-			
SUCURSALES, CASA MATRIZ Y DEPARTAMENTOS	-			
ADSCRITOS	-	DEPÓSITOS	MONEDA NACIONAL	MONEDA EXTRANJERA
INMUEBLES Y MUEBLES (Neto)	63,210	No. de Cuentas Depósitos Monetarios	45,634	345
CARGOS DIFERIDOS (Neto)	10,271	Monto Depósitos Monetarios	179,588	26,676
PASIVO	905,451	No. de Cuentas Depósitos de Ahorro	159,553	705
OBLIGACIONES DEPOSITARIAS	871,070	Monto Depósitos de Ahorro	292,910	29,756
Depósitos Monetarios	206,264	No. de Cuentas Depósitos a Plazo	1,755	64
Depósitos de Ahorro	322,667	Monto Depósitos a Plazo	314,298	25,600
Depósitos a Plazo	339,898	No. de Cuentas a la Orden	244	0
Depósitos a la Orden	462	Monto Depósitos a la Orden	462	0
Depósitos con Restricciones	1,779	No. de Cuentas Depósitos con Restricciones	1,474	0
CRÉDITOS OBTENIDOS	-	Monto Depósitos con Restricciones	1,779	0
Del Banco Central	-	No. de Obligaciones Financieras	0	0
De Instituciones Financieras Nacionales	-	Monto Obligaciones Financieras	0	0
De Instituciones Financieras Extranjeras	-	POSICIÓN PATRIMONIAL		
Organismos Internacionales	-	CAPITAL COMPUTABLE	113,592	
OBLIGACIONES FINANCIERAS	-	CAPITAL REQUERIDO	68,762	
GASTOS FINANCIEROS POR PAGAR	9,344	POSICIÓN	44,830	
CUENTAS POR PAGAR	7,418	INDICADORES FINANCIEROS		
PROVISIONES	485	LIQUIDEZ		
SUCURSALES, CASA MATRIZ Y DEPARTAMENTOS	-	Encaje Computable en relación a los Depósitos		
ADSCRITOS	-	Moneda Nacional	14.09%	
OTRAS OBLIGACIONES	-	Moneda Extranjera	40.62%	
CRÉDITOS DIFERIDOS	7	Liquidez Inmediata	21.69%	
SUMA	888,324	SOLVENCIA		
OTRAS CUENTAS ACREEDORAS	17,127	Patrimonio en relación a Activos	11.24%	
CAPITAL CONTABLE	114,696	Patrimonio en relación a Cartera de Créditos	19.03%	
CAPITAL PAGADO	89,606	Patrimonio en relación a las Captaciones	13.17%	
Capital Autorizado	150,000	RENTABILIDAD		
(-) Capital No Pagado	60,394	Rentabilidad sobre Patrimonio	4.60%	
Casa Matriz, Capital Asignado	-	Rentabilidad sobre Activos	.52%	
APORTACIONES PERMANENTES	-	Eficiencia	9.96%	
RESERVA DE CAPITAL	13,110	CALIDAD DE ACTIVOS		
RESERVAS PARA ACTIVOS EXTRAORDINARIOS	-	Cartera Vigente en relación a Cartera Bruta	94.53%	
REVALUACIÓN DE ACTIVOS	46,727	Cobertura de Cartera Crediticia en Riesgo	82.81%	
OBLIGACIONES SUBORDINADAS	-			
GANANCIAS Y PÉRDIDAS POR FUSIÓN	-			
VALUACIÓN DE ACTIVOS DE RECUPERACIÓN DUDOSA	40,022			
PROVISIÓN DE BENEFICIOS A EMPLEADOS	-			
AJUSTES AL IMPUESTO SOBRE LA RENTA	-			
GANANCIAS O PÉRDIDAS POR CAMBIOS EN EL VALOR DE MERCADO DE LAS INVERSIONES	-			
RESULTADOS DE EJERCICIOS ANTERIORES	-			
RESULTADOS DEL EJERCICIO	5,274			
TOTAL IGUAL A LA SUMA DEL ACTIVO	1,020,147			
ESTADO DE RESULTADOS				
PRODUCTOS FINANCIEROS	85,615			
GASTOS FINANCIEROS	35,342			
MARGEN POR INVERSIÓN	50,273			
PRODUCTOS POR SERVICIOS	4,148			
GASTOS POR SERVICIOS	629			
MARGEN POR SERVICIOS	3,520			
OTROS PRODUCTOS Y GASTOS DE OPERACIÓN				
Productos	2,092			
Gastos	5,963			
MARGEN OTROS PRODUCTOS Y GASTOS DE OPERACIÓN	-3,870			
MARGEN OPERACIONAL BRUTO	49,922			
GASTOS DE ADMINISTRACIÓN	44,952			
MARGEN OPERACIONAL NETO	4,970			
PRODUCTOS Y GASTOS EXTRAORDINARIOS	1,360			
Productos Extraordinarios	1,876			
Gastos Extraordinarios	516			
PRODUCTOS Y GASTOS DE EJERCICIOS ANTERIORES	-114			
Productos de Ejercicios Anteriores	122			
Gastos de Ejercicios Anteriores	236			
GANANCIA (PÉRDIDA) BRUTA	6,216			
IMPUESTO SOBRE LA RENTA	942			
GANANCIA (PÉRDIDA) NETA	5,274			

1/ Cifras en miles de Dólares.

BANCO G&T CENTRAL, S. A.
AL 31 DE DICIEMBRE DE 2010
(Cifras en miles de Quetzales)

		TASAS DE INTERÉS PROMEDIO PONDERADAS	MONEDA NACIONAL	MONEDA EXTRANJERA
ACTIVO	31,274,091			
DISPONIBILIDADES	4,777,753	OPERACIONES ACTIVAS		
Caja	783,949	Préstamos	10.79 %	7.45 %
Banco Central	2,720,532	Documentos Descontados	11.21 %	8.33 %
Bancos del País	12,111	OPERACIONES PASIVAS		
Bancos del Exterior	656,102	Depósitos Monetarios	1.25 %	1.55 %
Cheques a Compensar	602,713	Depósitos de Ahorro	1.47 %	2.63 %
Giros sobre el Exterior	2,346	Depósitos a Plazo	7.26 %	3.67 %
INVERSIONES	10,304,132	Bonos	5.82 %	.00 %
En Títulos-Valores para Negociación	-	Pagarés Financieros	.00 %	.00 %
En Títulos-Valores para la Venta	9,201,711	Obligaciones Subordinadas	.00 %	.00 %
En Títulos-Valores para su Vencimiento	205,308	Obligaciones Financieras con Restricciones	.00 %	.00 %
Operaciones de Reporto	832,286	Obligaciones Convertibles en Acciones	.00 %	.00 %
Certificados de Participación	-			
Intereses Pagados en Compra de Valores	67,387			
SUMA	10,306,692	ENCAJE LEGAL	MONEDA NACIONAL	MONEDA EXTRANJERA /1
(-) Estimaciones por Valuación	2,559	ENCAJE COMPUTABLE	2,812,447	81,969
CARTERA DE CRÉDITOS	14,103,357	ENCAJE REQUERIDO	2,784,266	78,740
Vigente	14,162,392	POSICIÓN	28,181	3,229
Vencidos	225,345	CARTERA DE CRÉDITOS	MONEDA NACIONAL	MONEDA EXTRANJERA
SUMA	14,387,737	TOTAL DE CARTERA DE CRÉDITOS (BRUTA)	100.00 %	100.00 %
(-) Estimaciones Por Valuación	284,380	Vigente	97.51 %	99.82 %
PRODUCTOS FINANCIEROS POR COBRAR	292,762	Vencidos en Proceso de Prórroga	.04 %	.01 %
CUENTAS POR COBRAR (Neto)	191,494	Vencidos en Cobro Administrativo	1.45 %	.06 %
ACTIVOS REALIZABLES (Neto)	47,991	Vencidos en Cobro Judicial	1.00 %	.11 %
INVERSIONES PERMANENTES (Neto)	741,632	Monto total de Cartera de Créditos (Bruta)	8,616,311	5,771,426
OTRAS INVERSIONES (Neto)	20,287			
SUCURSALES, CASA MATRIZ Y DEPARTAMENTOS	-			
ADSCRITOS	-	DEPÓSITOS	MONEDA NACIONAL	MONEDA EXTRANJERA
INMUEBLES Y MUEBLES (Neto)	659,267	No. de Cuentas Depósitos Monetarios	670,364	13,349
CARGOS DIFERIDOS (Neto)	135,415	Monto Depósitos Monetarios	7,067,958	1,785,500
PASIVO	28,319,119	No. de Cuentas Depósitos de Ahorro	1,190,509	22,389
OBLIGACIONES DEPOSITARIAS	23,565,861	Monto Depósitos de Ahorro	4,630,738	1,019,062
Depósitos Monetarios	8,853,458	No. de Cuentas Depósitos a Plazo	10,898	1,226
Depósitos de Ahorro	5,649,800	Monto Depósitos a Plazo	7,648,506	1,340,114
Depósitos a Plazo	8,988,620	No. de Cuentas a la Orden	4,937	2,078
Depósitos a la Orden	28,667	Monto Depósitos a la Orden	23,286	5,381
Depósitos con Restricciones	45,316	No. de Cuentas Depósitos con Restricciones	28,893	15
CRÉDITOS OBTENIDOS	3,898,674	Monto Depósitos con Restricciones	44,016	1,300
Del Banco Central	-	No. de Obligaciones Financieras	808	0
De Instituciones Financieras Nacionales	4,500	Monto Obligaciones Financieras	76,852	0
De Instituciones Financieras Extranjeras	3,894,174	POSICIÓN PATRIMONIAL		
Organismos Internacionales	-	CAPITAL COMPUTABLE	2,279,731	
OBLIGACIONES FINANCIERAS	76,852	CAPITAL REQUERIDO	1,819,099	
GASTOS FINANCIEROS POR PAGAR	73,423	POSICIÓN	460,632	
CUENTAS POR PAGAR	563,824	INDICADORES FINANCIEROS		
PROVISIONES	9,944	LIQUIDEZ		
SUCURSALES, CASA MATRIZ Y DEPARTAMENTOS	-	Encaje Computable en relación a los Depósitos		
ADSCRITOS	-	Moneda Nacional	14.49%	
OTRAS OBLIGACIONES	-	Moneda Extranjera	15.82%	
CRÉDITOS DIFERIDOS	49,887	Liquidez Inmediata	20.21 %	
SUMA	28,238,466	SOLVENCIA		
OTRAS CUENTAS ACREEDORAS	80,654	Patrimonio en relación a Activos	9.45 %	
CAPITAL CONTABLE	2,954,971	Patrimonio en relación a Cartera de Créditos	20.54 %	
CAPITAL PAGADO	1,449,690	Patrimonio en relación a las Captaciones	12.50 %	
Capital Autorizado	3,000,000	RENTABILIDAD		
(-) Capital No Pagado	1,550,310	Rentabilidad sobre Patrimonio	13.05 %	
Casa Matriz, Capital Asignado	-	Rentabilidad sobre Activos	1.23 %	
APORTACIONES PERMANENTES	541,797	Eficiencia	33.76 %	
RESERVA DE CAPITAL	249,572	CALIDAD DE ACTIVOS		
RESERVAS PARA ACTIVOS EXTRAORDINARIOS	-	Cartera Vigente en relación a Cartera Bruta	98.43 %	
REVALUACIÓN DE ACTIVOS	-	Cobertura de Cartera Crediticia en Riesgo	126.20 %	
OBLIGACIONES SUBORDINADAS	343,395			
GANANCIAS Y PÉRDIDAS POR FUSIÓN	-			
VALUACIÓN DE ACTIVOS DE RECUPERACIÓN DUDOSA	38,838			
PROVISIÓN DE BENEFICIOS A EMPLEADOS	-			
AJUSTES AL IMPUESTO SOBRE LA RENTA	-			
GANANCIAS O PÉRDIDAS POR CAMBIOS EN EL VALOR DE	23,729			
MERCADO DE LAS INVERSIONES	-			
RESULTADOS DE EJERCICIOS ANTERIORES	-			
RESULTADOS DEL EJERCICIO	385,626			
TOTAL IGUAL A LA SUMA DEL ACTIVO	31,274,091			
ESTADO DE RESULTADOS				
PRODUCTOS FINANCIEROS	2,275,236			
GASTOS FINANCIEROS	1,206,352			
MARGEN POR INVERSIÓN	1,068,884			
PRODUCTOS POR SERVICIOS	169,909			
GASTOS POR SERVICIOS	2,238			
MARGEN POR SERVICIOS	167,671			
OTROS PRODUCTOS Y GASTOS DE OPERACIÓN				
Productos	171,053			
Gastos	69,780			
MARGEN OTROS PRODUCTOS Y GASTOS DE OPERACIÓN	101,273			
MARGEN OPERACIONAL BRUTO	1,337,829			
GASTOS DE ADMINISTRACIÓN	886,111			
MARGEN OPERACIONAL NETO	451,718			
PRODUCTOS Y GASTOS EXTRAORDINARIOS	4,287			
Productos Extraordinarios	8,264			
Gastos Extraordinarios	3,977			
PRODUCTOS Y GASTOS DE EJERCICIOS ANTERIORES	4,001			
Productos de Ejercicios Anteriores	10,550			
Gastos de Ejercicios Anteriores	6,550			
GANANCIA (PÉRDIDA) BRUTA	460,005			
IMPUESTO SOBRE LA RENTA	74,380			
GANANCIA (PÉRDIDA) NETA	385,626			

1/ Cifras en miles de Dólares.

**BANCO DE LOS TRABAJADORES
AL 31 DE DICIEMBRE DE 2010
(Cifras en miles de Quetzales)**

ACTIVO	6,646,415	TASAS DE INTERÉS PROMEDIO PONDERADAS	MONEDA NACIONAL	MONEDA EXTRANJERA
DISPONIBILIDADES	689,932	OPERACIONES ACTIVAS		
Caja	76,274	Préstamos	25.54 %	9.11 %
Banco Central	497,619	Documentos Descontados	12.45 %	8.00 %
Bancos del País	17,427	OPERACIONES PASIVAS		
Bancos del Exterior	57,105	Depósitos Monetarios	2.53 %	2.50 %
Cheques a Compensar	41,474	Depósitos de Ahorro	5.24 %	2.47 %
Giros sobre el Exterior	32	Depósitos a Plazo	8.87 %	5.49 %
INVERSIONES	1,487,685	Bonos	9.61 %	.00 %
En Títulos-Valores para Negociación	-	Pagarés Financieros	.00 %	.00 %
En Títulos-Valores para la Venta	671,970	Obligaciones Subordinadas	7.28 %	.00 %
En Títulos-Valores para su Vencimiento	817,370	Obligaciones Financieras con Restricciones	.00 %	.00 %
Operaciones de Reporto	-	Obligaciones Convertibles en Acciones	.00 %	.00 %
Certificados de Participación	-			
Intereses Pagados en Compra de Valores	-			
SUMA	1,489,340	ENCAJE LEGAL	MONEDA NACIONAL	MONEDA EXTRANJERA /1
(-) Estimaciones por Valuación	1,655	ENCAJE COMPUTABLE	752,280	14,704
CARTERA DE CRÉDITOS	3,851,188	ENCAJE REQUERIDO	739,943	6,877
Vigente	3,795,363	POSICIÓN	12,336	7,827
Vencidos	192,497	CARTERA DE CRÉDITOS	MONEDA NACIONAL	MONEDA EXTRANJERA
SUMA	3,987,861	TOTAL DE CARTERA DE CRÉDITOS (BRUTA)	100.00 %	100.00 %
(-) Estimaciones Por Valuación	136,673	Vigente	97.43 %	52.80 %
PRODUCTOS FINANCIEROS POR COBRAR	50,628	Vencidos en Proceso de Prórroga	.00 %	.00 %
CUENTAS POR COBRAR (Neto)	216,987	Vencidos en Cobro Administrativo	1.72 %	3.81 %
ACTIVOS REALIZABLES (Neto)	5,189	Vencidos en Cobro Judicial	.85 %	43.39 %
INVERSIONES PERMANENTES (Neto)	72,408	Monto total de Cartera de Créditos (Bruta)	3,786,362	201,499
OTRAS INVERSIONES (Neto)	799			
SUCURSALES, CASA MATRIZ Y DEPARTAMENTOS ADSCRITOS	-			
INMUEBLES Y MUEBLES (Neto)	92,715	DEPÓSITOS	MONEDA NACIONAL	MONEDA EXTRANJERA
CARGOS DIFERIDOS (Neto)	178,884	No. de Cuentas Depósitos Monetarios	22,184	1,011
PASIVO	5,984,162	Monto Depósitos Monetarios	447,034	51,121
OBLIGACIONES DEPOSITARIAS	5,589,393	No. de Cuentas Depósitos de Ahorro	203,569	1,617
Depósitos Monetarios	498,155	Monto Depósitos de Ahorro	804,516	48,243
Depósitos de Ahorro	852,759	No. de Cuentas Depósitos a Plazo	10,579	420
Depósitos a Plazo	4,231,821	Monto Depósitos a Plazo	3,954,887	276,934
Depósitos a la Orden	17	No. de Cuentas a la Orden	26	1
Depósitos con Restricciones	6,641	Monto Depósitos a la Orden	17	0
CRÉDITOS OBTENIDOS	16,281	No. de Cuentas Depósitos con Restricciones	6,209	38
Del Banco Central	-	Monto Depósitos con Restricciones	6,498	143
De Instituciones Financieras Nacionales	-	No. de Obligaciones Financieras	34	0
De Instituciones Financieras Extranjeras	8,210	Monto Obligaciones Financieras	6,205	0
Organismos Internacionales	8,071	POSICIÓN PATRIMONIAL		
OBLIGACIONES FINANCIERAS	6,205	CAPITAL COMPUTABLE	741,555	
GASTOS FINANCIEROS POR PAGAR	9,005	CAPITAL REQUERIDO	503,604	
CUENTAS POR PAGAR	153,336	POSICIÓN	237,950	
PROVISIONES	52,724	INDICADORES FINANCIEROS		
SUCURSALES, CASA MATRIZ Y DEPARTAMENTOS ADSCRITOS	-	LIQUIDEZ		
OTRAS OBLIGACIONES	120,000	Encaje Computable en relación a los Depósitos		
CRÉDITOS DIFERIDOS	32	Moneda Nacional	14.43%	
SUMA	5,946,975	Moneda Extranjera	31.30%	
OTRAS CUENTAS ACREEDORAS	37,187	Liquidez Inmediata	12.33 %	
CAPITAL CONTABLE	662,253	SOLVENCIA		
CAPITAL PAGADO	41,886	Patrimonio en relación a Activos	9.96 %	
Capital Autorizado	200,000	Patrimonio en relación a Cartera de Créditos	16.61 %	
(-) Capital No Pagado	158,114	Patrimonio en relación a las Captaciones	11.84 %	
Casa Matriz, Capital Asignado	-	RENTABILIDAD		
APORTACIONES PERMANENTES	8	Rentabilidad sobre Patrimonio	19.22 %	
RESERVA DE CAPITAL	493,044	Rentabilidad sobre Activos	1.92 %	
RESERVAS PARA ACTIVOS EXTRAORDINARIOS	-	Eficiencia	32.18 %	
REVALUACIÓN DE ACTIVOS	-	CALIDAD DE ACTIVOS		
OBLIGACIONES SUBORDINADAS	-	Cartera Vigente en relación a Cartera Bruta	95.17 %	
GANANCIAS Y PÉRDIDAS POR FUSIÓN	-	Cobertura de Cartera Crediticia en Riesgo	71.00 %	
VALUACIÓN DE ACTIVOS DE RECUPERACIÓN DUDOSA	-			
PROVISION DE BENEFICIOS A EMPLEADOS	-			
AJUSTES AL IMPUESTO SOBRE LA RENTA	-			
GANANCIAS O PÉRDIDAS POR CAMBIOS EN EL VALOR DE MERCADO DE LAS INVERSIONES	-			
RESULTADOS DE EJERCICIOS ANTERIORES	-			
RESULTADOS DEL EJERCICIO	127,314			
TOTAL IGUAL A LA SUMA DEL ACTIVO	6,646,415			
ESTADO DE RESULTADOS				
PRODUCTOS FINANCIEROS	1,133,563			
GASTOS FINANCIEROS	421,155			
MARGEN POR INVERSIÓN	712,408			
PRODUCTOS POR SERVICIOS	19,101			
GASTOS POR SERVICIOS	28,776			
MARGEN POR SERVICIOS	-9,675			
OTROS PRODUCTOS Y GASTOS DE OPERACIÓN				
Productos	11,250			
Gastos	94,981			
MARGEN OTROS PRODUCTOS Y GASTOS DE OPERACIÓN	-83,731			
MARGEN OPERACIONAL BRUTO	619,003			
GASTOS DE ADMINISTRACIÓN	419,819			
MARGEN OPERACIONAL NETO	199,184			
PRODUCTOS Y GASTOS EXTRAORDINARIOS	-549			
Productos Extraordinarios	1,066			
Gastos Extraordinarios	1,615			
PRODUCTOS Y GASTOS DE EJERCICIOS ANTERIORES	-13,204			
Productos de Ejercicios Anteriores	3,181			
Gastos de Ejercicios Anteriores	16,385			
GANANCIA (PÉRDIDA) BRUTA	185,431			
IMPUESTO SOBRE LA RENTA	58,117			
GANANCIA (PÉRDIDA) NETA	127,314			

1/ Cifras en miles de Dólares.

AL 31 DE DICIEMBRE DE 2010
(Cifras en miles de Quetzales)

		TASAS DE INTERÉS PROMEDIO PONDERADAS	MONEDA NACIONAL	MONEDA EXTRANJERA
ACTIVO	41,940,263			
DISPONIBILIDADES	5,843,625			
Caja	743,280			
Banco Central	3,799,536			
Bancos del País	-			
Bancos del Exterior	475,134			
Cheques a Compensar	825,675			
Giros sobre el Exterior	-			
INVERSIONES	13,057,454			
En Títulos-Valores para Negociación	-			
En Títulos-Valores para la Venta	-			
En Títulos-Valores para su Vencimiento	12,773,812			
Operaciones de Reporto	77,469			
Certificados de Participación	206,173			
Intereses Pagados en Compra de Valores	-			
SUMA	13,057,454			
(-) Estimaciones por Valuación	-			
CARTERA DE CRÉDITOS	20,171,635			
Vigente	20,285,875			
Vencidos	150,477			
SUMA	20,436,352			
(-) Estimaciones Por Valuación	264,717			
PRODUCTOS FINANCIEROS POR COBRAR	281,155			
CUENTAS POR COBRAR (Neto)	202,434			
ACTIVOS REALIZABLES (Neto)	9,795			
INVERSIONES PERMANENTES (Neto)	414,456			
OTRAS INVERSIONES (Neto)	236,133			
SUCURSALES, CASA MATRIZ Y DEPARTAMENTOS ADSCRITOS	-			
INMUEBLES Y MUEBLES (Neto)	1,123,562			
CARGOS DIFERIDOS (Neto)	600,013			
PASIVO	38,171,217			
OBLIGACIONES DEPOSITARIAS	32,005,689			
Depósitos Monetarios	14,924,754			
Depósitos de Ahorro	6,181,861			
Depósitos a Plazo	10,778,374			
Depósitos a la Orden	25,895			
Depósitos con Restricciones	94,804			
CRÉDITOS OBTENIDOS	4,633,996			
Del Banco Central	-			
De Instituciones Financieras Nacionales	-			
De Instituciones Financieras Extranjeras	4,621,116			
Organismos Internacionales	12,880			
OBLIGACIONES FINANCIERAS	347,528			
GASTOS FINANCIEROS POR PAGAR	133,313			
CUENTAS POR PAGAR	707,813			
PROVISIONES	16,392			
SUCURSALES, CASA MATRIZ Y DEPARTAMENTOS ADSCRITOS	-			
OTRAS OBLIGACIONES	280,475			
CRÉDITOS DIFERIDOS	16,049			
SUMA	38,141,254			
OTRAS CUENTAS ACREEDORAS	29,962			
CAPITAL CONTABLE	3,769,046			
CAPITAL PAGADO	1,376,978			
Capital Autorizado	4,000,000			
(-) Capital No Pagado	2,623,022			
Casa Matriz, Capital Asignado	-			
APORTACIONES PERMANENTES	375,229			
RESERVA DE CAPITAL	663,258			
RESERVAS PARA ACTIVOS EXTRAORDINARIOS	-			
REVALUACIÓN DE ACTIVOS	58,325			
OBLIGACIONES SUBORDINADAS	560,951			
GANANCIAS Y PÉRDIDAS POR FUSIÓN	-			
VALUACIÓN DE ACTIVOS DE RECUPERACIÓN DUDOSA	-			
PROVISIÓN DE BENEFICIOS A EMPLEADOS	-			
AJUSTES AL IMPUESTO SOBRE LA RENTA	-			
GANANCIAS O PÉRDIDAS POR CAMBIOS EN EL VALOR DE MERCADO DE LAS INVERSIONES	-			
RESULTADOS DE EJERCICIOS ANTERIORES	102,240			
RESULTADOS DEL EJERCICIO	632,066			
TOTAL IGUAL A LA SUMA DEL ACTIVO	41,940,263			
ESTADO DE RESULTADOS				
PRODUCTOS FINANCIEROS	2,779,863			
GASTOS FINANCIEROS	1,394,795			
MARGEN POR INVERSIÓN	1,385,068			
PRODUCTOS POR SERVICIOS	241,796			
GASTOS POR SERVICIOS	-			
MARGEN POR SERVICIOS	241,796			
OTROS PRODUCTOS Y GASTOS DE OPERACIÓN				
Productos	281,718			
Gastos	133,774			
MARGEN OTROS PRODUCTOS Y GASTOS DE OPERACIÓN	147,944			
MARGEN OPERACIONAL BRUTO	1,774,807			
GASTOS DE ADMINISTRACIÓN	1,055,447			
MARGEN OPERACIONAL NETO	719,360			
PRODUCTOS Y GASTOS EXTRAORDINARIOS	57,722			
Productos Extraordinarios	59,459			
Gastos Extraordinarios	1,736			
PRODUCTOS Y GASTOS DE EJERCICIOS ANTERIORES	5,493			
Productos de Ejercicios Anteriores	6,664			
Gastos de Ejercicios Anteriores	1,171			
GANANCIA (PÉRDIDA) BRUTA	782,575			
IMPUESTO SOBRE LA RENTA	150,509			
GANANCIA (PÉRDIDA) NETA	632,066			
OPERACIONES ACTIVAS				
Préstamos	9.33 %		6.61 %	
Documentos Descontados	7.74 %		6.99 %	
OPERACIONES PASIVAS				
Depósitos Monetarios	.84 %		.52 %	
Depósitos de Ahorro	1.18 %		.30 %	
Depósitos a Plazo	7.20 %		3.42 %	
Bonos	8.48 %		5.00 %	
Pagarés Financieros	.00 %		.00 %	
Obligaciones Subordinadas	.00 %		.00 %	
Obligaciones Financieras con Restricciones	.00 %		.00 %	
Obligaciones Convertibles en Acciones	.00 %		.00 %	
ENCAJE LEGAL		MONEDA NACIONAL	MONEDA EXTRANJERA /1	
ENCAJE COMPUTABLE	3,717,313		119,057	
ENCAJE REQUERIDO	3,695,358		116,482	
POSICIÓN	21,955		2,575	
CARTERA DE CRÉDITOS		MONEDA NACIONAL	MONEDA EXTRANJERA	
TOTAL DE CARTERA DE CRÉDITOS (BRUTA)		100.00 %	100.00 %	
Vigente	99.14 %		99.40 %	
Vencidos en Proceso de Prórroga	.09 %		.02 %	
Vencidos en Cobro Administrativo	.39 %		.21 %	
Vencidos en Cobro Judicial	.38 %		.37 %	
Monto total de Cartera de Créditos (Bruta)	10,778,364		9,657,987	
DEPÓSITOS		MONEDA NACIONAL	MONEDA EXTRANJERA	
No. de Cuentas Depósitos Monetarios	979,065		36,180	
Monto Depósitos Monetarios	11,170,933		3,753,821	
No. de Cuentas Depósitos de Ahorro	930,722		36,008	
Monto Depósitos de Ahorro	5,305,283		876,578	
No. de Cuentas Depósitos a Plazo	18,072		1,654	
Monto Depósitos a Plazo	9,278,142		1,500,231	
No. de Cuentas a la Orden	154,694		4,000	
Monto Depósitos a la Orden	23,450		2,445	
No. de Cuentas Depósitos con Restricciones	25,114		1,247	
Monto Depósitos con Restricciones	89,505		5,300	
No. de Obligaciones Financieras	121		1	
Monto Obligaciones Financieras	342,720		4,808	
POSICIÓN PATRIMONIAL				
CAPITAL COMPUTABLE	3,818,720			
CAPITAL REQUERIDO	2,965,428			
POSICIÓN	853,291			
INDICADORES FINANCIEROS				
LIQUIDEZ				
Encaje Computable en relación a los Depósitos				
Moneda Nacional	14.37%			
Moneda Extranjera	15.54%			
Liquidez Inmediata	18.06 %			
SOLVENCIA				
Patrimonio en relación a Activos	8.99 %			
Patrimonio en relación a Cartera de Créditos	18.44 %			
Patrimonio en relación a las Captaciones	11.65 %			
RENTABILIDAD				
Rentabilidad sobre Patrimonio	16.77 %			
Rentabilidad sobre Activos	1.51 %			
Eficiencia	40.53 %			
CALIDAD DE ACTIVOS				
Cartera Vigente en relación a Cartera Bruta	99.26 %			
Cobertura de Cartera Crediticia en Riesgo	175.92 %			

1/ Cifras en miles de Dólares.

BANCO DE DESARROLLO RURAL, S. A.
AL 31 DE DICIEMBRE DE 2010
(Cifras en miles de Quetzales)

ACTIVO	28,493,584	TASAS DE INTERÉS PROMEDIO PONDERADAS	MONEDA NACIONAL	MONEDA EXTRANJERA
DISPONIBILIDADES	4,000,801	OPERACIONES ACTIVAS		
Caja	1,257,348	Préstamos	14.35 %	7.05 %
Banco Central	2,139,337	Documentos Descontados	.00 %	.00 %
Bancos del País	59,099	OPERACIONES PASIVAS		
Bancos del Exterior	316,217	Depósitos Monetarios	.83 %	1.14 %
Cheques a Compensar	226,061	Depósitos de Ahorro	1.85 %	1.00 %
Giros sobre el Exterior	2,740	Depósitos a Plazo	6.07 %	4.40 %
INVERSIONES	5,381,470	Bonos	8.34 %	.00 %
En Títulos-Valores para Negociación	-	Pagarés Financieros	.00 %	.00 %
En Títulos-Valores para la Venta	4,823,279	Obligaciones Subordinadas	.00 %	.00 %
En Títulos-Valores para su Vencimiento	556,885	Obligaciones Financieras con Restricciones	.00 %	.00 %
Operaciones de Reporto	5,762	Obligaciones Convertibles en Acciones	.00 %	.00 %
Certificados de Participación	-			
Intereses Pagados en Compra de Valores	2,429			
SUMA	5,388,355	ENCAJE LEGAL	MONEDA NACIONAL	MONEDA EXTRANJERA /1
(-) Estimaciones por Valuación	6,885	ENCAJE COMPUTABLE	3,268,610	19,903
CARTERA DE CRÉDITOS	17,641,052	ENCAJE REQUERIDO	3,218,553	18,905
Vigente	17,853,122	POSICIÓN	50,057	998
Vencidos	158,965	CARTERA DE CRÉDITOS	MONEDA NACIONAL	MONEDA EXTRANJERA
SUMA	18,012,087	TOTAL DE CARTERA DE CRÉDITOS (BRUTA)	100.00 %	100.00 %
(-) Estimaciones Por Valuación	371,035	Vigente	99.09 %	99.42 %
PRODUCTOS FINANCIEROS POR COBRAR	236,022	Vencidos en Proceso de Prórroga	.00 %	.00 %
CUENTAS POR COBRAR (Neto)	101,146	Vencidos en Cobro Administrativo	.71 %	.46 %
ACTIVOS REALIZABLES (Neto)	152,278	Vencidos en Cobro Judicial	.20 %	.13 %
INVERSIONES PERMANENTES (Neto)	104,927	Monto total de Cartera de Créditos (Bruta)	16,336,488	1,675,599
OTRAS INVERSIONES (Neto)	35,960			
SUCURSALES, CASA MATRIZ Y DEPARTAMENTOS	-			
ADSCRITOS	-	DEPÓSITOS	MONEDA NACIONAL	MONEDA EXTRANJERA
INMUEBLES Y MUEBLES (Neto)	539,633	No. de Cuentas Depósitos Monetarios	1,041,870	5,471
CARGOS DIFERIDOS (Neto)	300,295	Monto Depósitos Monetarios	9,345,039	632,136
PASIVO	24,915,828	No. de Cuentas Depósitos de Ahorro	2,418,724	13,058
OBLIGACIONES DEPOSITARIAS	23,427,282	Monto Depósitos de Ahorro	6,515,839	135,240
Depósitos Monetarios	9,977,175	No. de Cuentas Depósitos a Plazo	31,496	516
Depósitos de Ahorro	6,651,079	Monto Depósitos a Plazo	6,270,363	386,140
Depósitos a Plazo	6,656,503	No. de Cuentas a la Orden	162	8
Depósitos a la Orden	89,026	Monto Depósitos a la Orden	87,946	1,080
Depósitos con Restricciones	53,499	No. de Cuentas Depósitos con Restricciones	6,071	34
CRÉDITOS OBTENIDOS	635,883	Monto Depósitos con Restricciones	52,925	574
Del Banco Central	-	No. de Obligaciones Financieras	21	0
De Instituciones Financieras Nacionales	-	Monto Obligaciones Financieras	109,393	0
De Instituciones Financieras Extranjeras	635,883			
Organismos Internacionales	-	POSICIÓN PATRIMONIAL		
OBLIGACIONES FINANCIERAS	109,393	CAPITAL COMPUTABLE	3,678,118	
GASTOS FINANCIEROS POR PAGAR	62,027	CAPITAL REQUERIDO	2,061,452	
CUENTAS POR PAGAR	430,344	POSICIÓN	1,616,666	
PROVISIONES	65,382	INDICADORES FINANCIEROS		
SUCURSALES, CASA MATRIZ Y DEPARTAMENTOS	-	LIQUIDEZ		
ADSCRITOS	-	Encaje Computable en relación a los Depósitos		
OTRAS OBLIGACIONES	-	Moneda Nacional	14.68%	
CRÉDITOS DIFERIDOS	17,043	Moneda Extranjera	13.81%	
SUMA	24,747,355	Liquidez Inmediata	17.00 %	
OTRAS CUENTAS ACREEDORAS	168,474	SOLVENCIA		
CAPITAL CONTABLE	3,577,755	Patrimonio en relación a Activos	12.56 %	
CAPITAL PAGADO	1,080,537	Patrimonio en relación a Cartera de Créditos	19.86 %	
Capital Autorizado	1,500,000	Patrimonio en relación a las Captaciones	15.20 %	
(-) Capital No Pagado	419,463	RENTABILIDAD		
Casa Matriz, Capital Asignado	-	Rentabilidad sobre Patrimonio	20.69 %	
APORTACIONES PERMANENTES	35,497	Rentabilidad sobre Activos	2.60 %	
RESERVA DE CAPITAL	1,278,800	Eficiencia	41.34 %	
RESERVAS PARA ACTIVOS EXTRAORDINARIOS	-	CALIDAD DE ACTIVOS		
REVALUACIÓN DE ACTIVOS	28,874	Cartera Vigente en relación a Cartera Bruta	99.12 %	
OBLIGACIONES SUBORDINADAS	393,124	Cobertura de Cartera Crediticia en Riesgo	233.41 %	
GANANCIAS Y PÉRDIDAS POR FUSIÓN	-			
VALUACIÓN DE ACTIVOS DE RECUPERACIÓN DUDOSA	-			
PROVISIÓN DE BENEFICIOS A EMPLEADOS	-			
AJUSTES AL IMPUESTO SOBRE LA RENTA	-			
GANANCIAS O PÉRDIDAS POR CAMBIOS EN EL VALOR DE	20,782			
MERCADO DE LAS INVERSIONES	-			
RESULTADOS DE EJERCICIOS ANTERIORES	78			
RESULTADOS DEL EJERCICIO	740,064			
TOTAL IGUAL A LA SUMA DEL ACTIVO	28,493,584			
ESTADO DE RESULTADOS				
PRODUCTOS FINANCIEROS	2,771,332			
GASTOS FINANCIEROS	874,426			
MARGEN POR INVERSIÓN	1,896,906			
PRODUCTOS POR SERVICIOS	240,090			
GASTOS POR SERVICIOS	114,400			
MARGEN POR SERVICIOS	125,690			
OTROS PRODUCTOS Y GASTOS DE OPERACIÓN				
Productos	128,414			
Gastos	27,000			
MARGEN OTROS PRODUCTOS Y GASTOS DE OPERACIÓN	101,414			
MARGEN OPERACIONAL BRUTO	2,124,010			
GASTOS DE ADMINISTRACIÓN	1,245,911			
MARGEN OPERACIONAL NETO	878,099			
PRODUCTOS Y GASTOS EXTRAORDINARIOS	9,939			
Productos Extraordinarios	12,841			
Gastos Extraordinarios	2,902			
PRODUCTOS Y GASTOS DE EJERCICIOS ANTERIORES	2,022			
Productos de Ejercicios Anteriores	3,478			
Gastos de Ejercicios Anteriores	1,456			
GANANCIA (PÉRDIDA) BRUTA	890,061			
IMPUESTO SOBRE LA RENTA	149,997			
GANANCIA (PÉRDIDA) NETA	740,064			

1/ Cifras en miles de Dólares.

BANCO NACIONAL, S. A.
AL 31 DE DICIEMBRE DE 2010
(Cifras en miles de Quetzales)

		TASAS DE INTERÉS PROMEDIO PONDERADAS	MONEDA NACIONAL	MONEDA EXTRANJERA
ACTIVO	3,986,534			
DISPONIBILIDADES	837,378	OPERACIONES ACTIVAS		
Caja	104,694	Préstamos	11.32 %	8.05 %
Banco Central	402,920	Documentos Descontados	.00 %	.00 %
Bancos del País	38,203	OPERACIONES PASIVAS		
Bancos del Exterior	228,874	Depósitos Monetarios	.96 %	.92 %
Cheques a Compensar	59,409	Depósitos de Ahorro	1.88 %	1.57 %
Giros sobre el Exterior	3,278	Depósitos a Plazo	7.12 %	3.73 %
INVERSIONES	559,846	Bonos	6.72 %	.00 %
En Títulos-Valores para Negociación	-	Pagarés Financieros	.00 %	.00 %
En Títulos-Valores para la Venta	532,802	Obligaciones Subordinadas	.00 %	1.74 %
En Títulos-Valores para su Vencimiento	27,044	Obligaciones Financieras con Restricciones	.00 %	.00 %
Operaciones de Reporto	-	Obligaciones Convertibles en Acciones	.00 %	.00 %
Certificados de Participación	-			
Intereses Pagados en Compra de Valores	-			
SUMA	559,846	ENCAJE LEGAL	MONEDA NACIONAL	MONEDA EXTRANJERA /1
(-) Estimaciones por Valuación	-	ENCAJE COMPUTABLE	347,092	19,793
CARTERA DE CRÉDITOS	2,357,866	ENCAJE REQUERIDO	330,822	19,693
Vigente	2,376,629	POSICIÓN	16,271	99
Vencidos	38,573	CARTERA DE CRÉDITOS	MONEDA NACIONAL	MONEDA EXTRANJERA
SUMA	2,415,202	TOTAL DE CARTERA DE CRÉDITOS (BRUTA)	100.00 %	100.00 %
(-) Estimaciones Por Valuación	57,336	Vigente	97.79 %	99.68 %
PRODUCTOS FINANCIEROS POR COBRAR	20,650	Vencidos en Proceso de Prórroga	.00 %	.00 %
CUENTAS POR COBRAR (Neto)	9,761	Vencidos en Cobro Administrativo	.77 %	.09 %
ACTIVOS REALIZABLES (Neto)	11,670	Vencidos en Cobro Judicial	1.44 %	.23 %
INVERSIONES PERMANENTES (Neto)	16,407	Montó total de Cartera de Créditos (Bruta)	1,635,349	779,853
OTRAS INVERSIONES (Neto)	712			
SUCURSALES, CASA MATRIZ Y DEPARTAMENTOS	-			
ADSCRITOS	-	DEPÓSITOS	MONEDA NACIONAL	MONEDA EXTRANJERA
INMUEBLES Y MUEBLES (Neto)	124,596	No. de Cuentas Depósitos Monetarios	19,893	2,253
CARGOS DIFERIDOS (Neto)	47,648	Montó Depósitos Monetarios	862,206	487,109
PASIVO	3,667,098	No. de Cuentas Depósitos de Ahorro	70,705	3,257
OBLIGACIONES DEPOSITARIAS	3,408,154	Montó Depósitos de Ahorro	435,288	174,712
Depósitos Monetarios	1,349,316	No. de Cuentas Depósitos a Plazo	2,398	335
Depósitos de Ahorro	610,000	Montó Depósitos a Plazo	999,877	438,337
Depósitos a Plazo	1,438,214	No. de Cuentas a la Orden	1,990	312
Depósitos a la Orden	6,702	Montó Depósitos a la Orden	3,380	3,322
Depósitos con Restricciones	3,923	No. de Cuentas Depósitos con Restricciones	6,028	107
CRÉDITOS OBTENIDOS	78,609	Montó Depósitos con Restricciones	3,739	184
Del Banco Central	-	No. de Obligaciones Financieras	178	0
De Instituciones Financieras Nacionales	-	Montó Obligaciones Financieras	19,862	0
De Instituciones Financieras Extranjeras	78,609	POSICIÓN PATRIMONIAL		
Organismos Internacionales	-	CAPITAL COMPUTABLE	374,532	
OBLIGACIONES FINANCIERAS	19,862	CAPITAL REQUERIDO	275,086	
GASTOS FINANCIEROS POR PAGAR	12,198	POSICIÓN	99,446	
CUENTAS POR PAGAR	74,683	INDICADORES FINANCIEROS		
PROVISIONES	6,083	LIQUIDEZ		
SUCURSALES, CASA MATRIZ Y DEPARTAMENTOS	-	Encaje Computable en relación a los Depósitos		
ADSCRITOS	-	Moneda Nacional	15.06%	
OTRAS OBLIGACIONES	48,081	Moneda Extranjera	14.37%	
CRÉDITOS DIFERIDOS	2,581	Liquidez Inmediata	24.43 %	
SUMA	3,650,252	SOLVENCIA		
OTRAS CUENTAS ACREEDORAS	16,846	Patrimonio en relación a Activos	8.01 %	
CAPITAL CONTABLE	319,436	Patrimonio en relación a Cartera de Créditos	13.23 %	
CAPITAL PAGADO	217,737	Patrimonio en relación a las Captaciones	9.32 %	
Capital Autorizado	300,000	RENTABILIDAD		
(-) Capital No Pagado	82,263	Rentabilidad sobre Patrimonio	10.98 %	
Casa Matriz, Capital Asignado	-	Rentabilidad sobre Activos	.88 %	
APORTACIONES PERMANENTES	-	Eficiencia	21.18 %	
RESERVA DE CAPITAL	73,538	CALIDAD DE ACTIVOS		
RESERVAS PARA ACTIVOS EXTRAORDINARIOS	16,138	Cartera Vigente en relación a Cartera Bruta	98.40 %	
REVALUACIÓN DE ACTIVOS	-	Cobertura de Cartera Crediticia en Riesgo	148.64 %	
OBLIGACIONES SUBORDINADAS	-			
GANANCIAS Y PÉRDIDAS POR FUSIÓN	-			
VALUACIÓN DE ACTIVOS DE RECUPERACIÓN DUDOSA	23,047			
PROVISIÓN DE BENEFICIOS A EMPLEADOS	-			
AJUSTES AL IMPUESTO SOBRE LA RENTA	-			
GANANCIAS O PÉRDIDAS POR CAMBIOS EN EL VALOR DE	-			
MERCADO DE LAS INVERSIONES	-			
RESULTADOS DE EJERCICIOS ANTERIORES	-			
RESULTADOS DEL EJERCICIO	35,070			
TOTAL IGUAL A LA SUMA DEL ACTIVO	3,986,534			
ESTADO DE RESULTADOS				
PRODUCTOS FINANCIEROS	310,877			
GASTOS FINANCIEROS	128,721			
MARGEN POR INVERSIÓN	182,156			
PRODUCTOS POR SERVICIOS	38,023			
GASTOS POR SERVICIOS	1,627			
MARGEN POR SERVICIOS	36,396			
OTROS PRODUCTOS Y GASTOS DE OPERACIÓN				
Productos	19,161			
Gastos	23,000			
MARGEN OTROS PRODUCTOS Y GASTOS DE OPERACIÓN	-3,839			
MARGEN OPERACIONAL BRUTO	214,714			
GASTOS DE ADMINISTRACIÓN	169,228			
MARGEN OPERACIONAL NETO	45,485			
PRODUCTOS Y GASTOS EXTRAORDINARIOS	1,892			
Productos Extraordinarios	3,284			
Gastos Extraordinarios	1,392			
PRODUCTOS Y GASTOS DE EJERCICIOS ANTERIORES	134			
Productos de Ejercicios Anteriores	228			
Gastos de Ejercicios Anteriores	94			
GANANCIA (PÉRDIDA) BRUTA	47,511			
IMPUESTO SOBRE LA RENTA	12,441			
GANANCIA (PÉRDIDA) NETA	35,070			

1/ Cifras en miles de Dólares.

BANCO FORMADOR, S. A.
AL 31 DE DICIEMBRE DE 2010
(Cifras en miles de Quetzales)

ACTIVO	8,328,042
DISPONIBILIDADES	1,421,601
Caja	137,623
Banco Central	865,148
Bancos del País	110,326
Bancos del Exterior	215,088
Cheques a Compensar	93,416
Giros sobre el Exterior	-
INVERSIONES	1,765,795
En Títulos-Valores para Negociación	-
En Títulos-Valores para la Venta	-
En Títulos-Valores para su Vencimiento	1,745,772
Operaciones de Reporto	20,023
Certificados de Participación	-
Intereses Pagados en Compra de Valores	-
SUMA	1,765,795
(-) Estimaciones por Valuación	-
CARTERA DE CRÉDITOS	4,710,017
Vigente	4,706,785
Vencidos	177,285
SUMA	4,884,070
(-) Estimaciones Por Valuación	174,053
PRODUCTOS FINANCIEROS POR COBRAR	54,809
CUENTAS POR COBRAR (Neto)	51,454
ACTIVOS REALIZABLES (Neto)	21,581
INVERSIONES PERMANENTES (Neto)	53,655
OTRAS INVERSIONES (Neto)	8,165
SUCURSALES, CASA MATRIZ Y DEPARTAMENTOS	-
ADSCRITOS	-
INMUEBLES Y MUEBLES (Neto)	209,604
CARGOS DIFERIDOS (Neto)	31,361
PASIVO	7,510,062
OBLIGACIONES DEPOSITARIAS	6,765,080
Depósitos Monetarios	2,311,158
Depósitos de Ahorro	1,348,302
Depósitos a Plazo	3,087,226
Depósitos a la Orden	2,638
Depósitos con Restricciones	15,757
CRÉDITOS OBTENIDOS	528,800
Del Banco Central	-
De Instituciones Financieras Nacionales	-
De Instituciones Financieras Extranjeras	528,800
Organismos Internacionales	-
OBLIGACIONES FINANCIERAS	-
GASTOS FINANCIEROS POR PAGAR	25,608
CUENTAS POR PAGAR	156,957
PROVISIONES	2,200
SUCURSALES, CASA MATRIZ Y DEPARTAMENTOS	-
ADSCRITOS	-
OTRAS OBLIGACIONES	-
CRÉDITOS DIFERIDOS	3,435
SUMA	7,482,080
OTRAS CUENTAS ACREEDORAS	27,982
CAPITAL CONTABLE	817,979
CAPITAL PAGADO	392,500
Capital Autorizado	800,000
(-) Capital No Pagado	407,500
Casa Matriz, Capital Asignado	-
APORTACIONES PERMANENTES	-
RESERVA DE CAPITAL	195,907
RESERVAS PARA ACTIVOS EXTRAORDINARIOS	40
REVALUACIÓN DE ACTIVOS	37,088
OBLIGACIONES SUBORDINADAS	109,079
GANANCIAS Y PÉRDIDAS POR FUSIÓN	-
VALUACIÓN DE ACTIVOS DE RECUPERACIÓN DUDOSA	12,590
PROVISIÓN DE BENEFICIOS A EMPLEADOS	-
AJUSTES AL IMPUESTO SOBRE LA RENTA	-
GANANCIAS O PÉRDIDAS POR CAMBIOS EN EL VALOR DE	-
MERCADO DE LAS INVERSIONES	-
RESULTADOS DE EJERCICIOS ANTERIORES	-
RESULTADOS DEL EJERCICIO	95,955
TOTAL IGUAL A LA SUMA DEL ACTIVO	8,328,042
ESTADO DE RESULTADOS	-
PRODUCTOS FINANCIEROS	585,872
GASTOS FINANCIEROS	280,487
MARGEN POR INVERSIÓN	305,385
PRODUCTOS POR SERVICIOS	35,406
GASTOS POR SERVICIOS	3,613
MARGEN POR SERVICIOS	31,793
OTROS PRODUCTOS Y GASTOS DE OPERACIÓN	-
Productos	36,328
Gastos	38,701
MARGEN OTROS PRODUCTOS Y GASTOS DE	-2,372
OPERACIÓN	-
MARGEN OPERACIONAL BRUTO	334,805
GASTOS DE ADMINISTRACIÓN	221,535
MARGEN OPERACIONAL NETO	113,270
PRODUCTOS Y GASTOS EXTRAORDINARIOS	4,139
Productos Extraordinarios	4,343
Gastos Extraordinarios	205
PRODUCTOS Y GASTOS DE EJERCICIOS ANTERIORES	2,200
Productos de Ejercicios Anteriores	2,502
Gastos de Ejercicios Anteriores	302
GANANCIA (PÉRDIDA) BRUTA	119,609
IMPUESTO SOBRE LA RENTA	23,653
GANANCIA (PÉRDIDA) NETA	95,955

TASAS DE INTERÉS PROMEDIO PONDERADAS	MONEDA NACIONAL	MONEDA EXTRANJERA
OPERACIONES ACTIVAS		
Préstamos	9.38 %	7.52 %
Documentos Descontados	10.38 %	6.26 %
OPERACIONES PASIVAS		
Depósitos Monetarios	.96 %	.57 %
Depósitos de Ahorro	1.81 %	1.28 %
Depósitos a Plazo	7.19 %	4.38 %
Bonos	.00 %	.00 %
Pagarés Financieros	.00 %	.00 %
Obligaciones Subordinadas	.00 %	.00 %
Obligaciones Financieras con Restricciones	.00 %	.00 %
Obligaciones Convertibles en Acciones	.00 %	.00 %
ENCAJE LEGAL	MONEDA NACIONAL	MONEDA EXTRANJERA /1
ENCAJE COMPUTABLE	765,562	26,028
ENCAJE REQUERIDO	753,060	25,429
POSICIÓN	12,501	598
CARTERA DE CRÉDITOS	MONEDA NACIONAL	MONEDA EXTRANJERA
TOTAL DE CARTERA DE CRÉDITOS (BRUTA)	100.00 %	100.00 %
Vigente	96.03 %	97.08 %
Vencidos en Proceso de Prórroga	1.77 %	.11 %
Vencidos en Cobro Administrativo	.59 %	1.18 %
Vencidos en Cobro Judicial	1.61 %	1.64 %
Monto total de Cartera de Créditos (Bruta)	3,303,538	1,580,532
DEPÓSITOS	MONEDA NACIONAL	MONEDA EXTRANJERA
No. de Cuentas Depósitos Monetarios	100,176	4,534
Monto Depósitos Monetarios	1,826,825	484,333
No. de Cuentas Depósitos de Ahorro	204,064	6,853
Monto Depósitos de Ahorro	1,120,296	228,006
No. de Cuentas Depósitos a Plazo	6,483	735
Monto Depósitos a Plazo	2,341,598	745,628
No. de Cuentas a la Orden	15,272	0
Monto Depósitos a la Orden	2,638	0
No. de Cuentas Depósitos con Restricciones	3,307	173
Monto Depósitos con Restricciones	14,878	879
No. de Obligaciones Financieras	0	0
Monto Obligaciones Financieras	0	0
POSICIÓN PATRIMONIAL		
CAPITAL COMPUTABLE	847,860	
CAPITAL REQUERIDO	554,633	
POSICIÓN	293,227	
INDICADORES FINANCIEROS		
LIQUIDEZ		
Encaje Computable en relación a los Depósitos		
Moneda Nacional	14.43%	
Moneda Extranjera	14.30%	
Liquidez Inmediata	21.01 %	
SOLVENCIA		
Patrimonio en relación a Activos	9.82 %	
Patrimonio en relación a Cartera de Créditos	16.75 %	
Patrimonio en relación a las Captaciones	12.09 %	
RENTABILIDAD		
Rentabilidad sobre Patrimonio	11.73 %	
Rentabilidad sobre Activos	1.15 %	
Eficiencia	33.83 %	
CALIDAD DE ACTIVOS		
Cartera Vigente en relación a Cartera Bruta	96.37 %	
Cobertura de Cartera Crediticia en Riesgo	98.18 %	

VIVIBANCO, S. A.
AL 31 DE DICIEMBRE DE 2010
(Cifras en miles de Quetzales)

		TASAS DE INTERÉS PROMEDIO PONDERADAS	MONEDA NACIONAL	MONEDA EXTRANJERA
ACTIVO	340,322			
DISPONIBILIDADES	35,076	OPERACIONES ACTIVAS		
Caja	2,961	Préstamos	12.32 %	9.22 %
Banco Central	23,260	Documentos Descontados	.00 %	.00 %
Bancos del País	5,124	OPERACIONES PASIVAS		
Bancos del Exterior	1,003	Depósitos Monetarios	2.60 %	.00 %
Cheques a Compensar	2,728	Depósitos de Ahorro	2.95 %	.71 %
Giros sobre el Exterior	-	Depósitos a Plazo	7.65 %	.00 %
INVERSIONES	256,162	Bonos	.00 %	.00 %
En Títulos-Valores para Negociación	-	Pagarés Financieros	.00 %	.00 %
En Títulos-Valores para la Venta	231,703	Obligaciones Subordinadas	.00 %	.00 %
En Títulos-Valores para su Vencimiento	35,475	Obligaciones Financieras con Restricciones	.00 %	.00 %
Operaciones de Reporto	-	Obligaciones Convertibles en Acciones	.00 %	.00 %
Certificados de Participación	-			
Intereses Pagados en Compra de Valores	-			
SUMA	267,178	ENCAJE LEGAL	MONEDA NACIONAL	MONEDA EXTRANJERA /1
(-) Estimaciones por Valuación	11,016	ENCAJE COMPUTABLE	24,558	84
CARTERA DE CRÉDITOS	11,316	ENCAJE REQUERIDO	23,864	38
Vigente	11,533	POSICIÓN	694	45
Vencidos	83	CARTERA DE CRÉDITOS	MONEDA NACIONAL	MONEDA EXTRANJERA
SUMA	11,616	TOTAL DE CARTERA DE CRÉDITOS (BRUTA)	100.00 %	100.00 %
(-) Estimaciones Por Valuación	300	Vigente	97.68 %	100.00 %
PRODUCTOS FINANCIEROS POR COBRAR	11,787	Vencidos en Proceso de Prórroga	.00 %	.00 %
CUENTAS POR COBRAR (Neto)	5,008	Vencidos en Cobro Administrativo	.00 %	.00 %
ACTIVOS REALIZABLES (Neto)	7,158	Vencidos en Cobro Judicial	2.32 %	.00 %
INVERSIONES PERMANENTES (Neto)	585	Monto total de Cartera de Créditos (Bruta)	3,581	8,035
OTRAS INVERSIONES (Neto)	610			
SUCURSALES, CASA MATRIZ Y DEPARTAMENTOS	-			
ADSCRITOS	-			
INMUEBLES Y MUEBLES (Neto)	11,354	DEPÓSITOS	MONEDA NACIONAL	MONEDA EXTRANJERA
CARGOS DIFERIDOS (Neto)	1,266	No. de Cuentas Depósitos Monetarios	2,705	0
PASIVO	258,389	Monto Depósitos Monetarios	47,652	0
OBLIGACIONES DEPOSITARIAS	172,154	No. de Cuentas Depósitos de Ahorro	16,079	72
Depósitos Monetarios	47,652	Monto Depósitos de Ahorro	45,558	1,901
Depósitos de Ahorro	47,459	No. de Cuentas Depósitos a Plazo	192	0
Depósitos a Plazo	76,392	Monto Depósitos a Plazo	76,392	0
Depósitos a la Orden	413	No. de Cuentas a la Orden	8,291	0
Depósitos con Restricciones	238	Monto Depósitos a la Orden	413	0
CRÉDITOS OBTENIDOS	49,236	No. de Cuentas Depósitos con Restricciones	495	1
Del Banco Central	-	Monto Depósitos con Restricciones	230	8
De Instituciones Financieras Nacionales	-	No. de Obligaciones Financieras	0	0
De Instituciones Financieras Extranjeras	49,236	Monto Obligaciones Financieras	0	0
Organismos Internacionales	-			
OBLIGACIONES FINANCIERAS	-	POSICIÓN PATRIMONIAL		
GASTOS FINANCIEROS POR PAGAR	660	CAPITAL COMPUTABLE	82,233	
CUENTAS POR PAGAR	12,929	CAPITAL REQUERIDO	19,762	
PROVISIONES	1,571	POSICIÓN	62,471	
SUCURSALES, CASA MATRIZ Y DEPARTAMENTOS	-	INDICADORES FINANCIEROS		
ADSCRITOS	-	LIQUIDEZ		
OTRAS OBLIGACIONES	-	Encaje Computable en relación a los Depósitos		
CRÉDITOS DIFERIDOS	41	Moneda Nacional	14.43%	
SUMA	236,591	Moneda Extranjera	35.07%	
OTRAS CUENTAS ACREEDORAS	21,797	Liquidez Inmediata	20.38 %	
CAPITAL CONTABLE	81,933	SOLVENCIA		
CAPITAL PAGADO	64,249	Patrimonio en relación a Activos	24.08 %	
Capital Autorizado	200,000	Patrimonio en relación a Cartera de Créditos	705.35 %	
(-) Capital No Pagado	135,751	Patrimonio en relación a las Captaciones	47.59 %	
Casa Matriz, Capital Asignado	-	RENTABILIDAD		
APORTACIONES PERMANENTES	-	Rentabilidad sobre Patrimonio	14.08 %	
RESERVA DE CAPITAL	6,065	Rentabilidad sobre Activos	3.39 %	
RESERVAS PARA ACTIVOS EXTRAORDINARIOS	-	Eficiencia	31.76 %	
REVALUACIÓN DE ACTIVOS	384	CALIDAD DE ACTIVOS		
OBLIGACIONES SUBORDINADAS	-	Cartera Vigente en relación a Cartera Bruta	99.29 %	
GANANCIAS Y PÉRDIDAS POR FUSIÓN	-	Cobertura de Cartera Crediticia en Riesgo	361.63 %	
VALUACIÓN DE ACTIVOS DE RECUPERACIÓN DUDOSA	300			
PROVISIÓN DE BENEFICIOS A EMPLEADOS	-			
AJUSTES AL IMPUESTO SOBRE LA RENTA	-			
GANANCIAS O PÉRDIDAS POR CAMBIOS EN EL VALOR DE	-			
MERCADO DE LAS INVERSIONES	-			
RESULTADOS DE EJERCICIOS ANTERIORES	-			
RESULTADOS DEL EJERCICIO	11,536			
TOTAL IGUAL A LA SUMA DEL ACTIVO	340,322			
ESTADO DE RESULTADOS				
PRODUCTOS FINANCIEROS	46,888			
GASTOS FINANCIEROS	12,188			
MARGEN POR INVERSIÓN	34,701			
PRODUCTOS POR SERVICIOS	2,432			
GASTOS POR SERVICIOS	-			
MARGEN POR SERVICIOS	2,432			
OTROS PRODUCTOS Y GASTOS DE OPERACIÓN				
Productos	180			
Gastos	20			
MARGEN OTROS PRODUCTOS Y GASTOS DE OPERACIÓN	160			
MARGEN OPERACIONAL BRUTO	37,292			
GASTOS DE ADMINISTRACIÓN	25,449			
MARGEN OPERACIONAL NETO	11,843			
PRODUCTOS Y GASTOS EXTRAORDINARIOS	780			
Productos Extraordinarios	1,573			
Gastos Extraordinarios	793			
PRODUCTOS Y GASTOS DE EJERCICIOS ANTERIORES	12			
Productos de Ejercicios Anteriores	17			
Gastos de Ejercicios Anteriores	5			
GANANCIA (PÉRDIDA) BRUTA	12,635			
IMPUESTO SOBRE LA RENTA	1,100			
GANANCIA (PÉRDIDA) NETA	11,536			

1/ Cifras en miles de Dólares.

BANCO AMERICANO, S. A.
AL 31 DE DICIEMBRE DE 2010
(Cifras en miles de Quetzales)

ACTIVO	277,656	TASAS DE INTERÉS PROMEDIO PONDERADAS	MONEDA NACIONAL	MONEDA EXTRANJERA
DISPONIBILIDADES	46,067	OPERACIONES ACTIVAS		
Caja	1,547	Préstamos	11.06 %	9.36 %
Banco Central	22,018	Documentos Descontados	.00 %	.00 %
Bancos del País	14,561	OPERACIONES PASIVAS		
Bancos del Exterior	3,197	Depósitos Monetarios	.01 %	.00 %
Cheques a Compensar	4,745	Depósitos de Ahorro	5.43 %	2.57 %
Giros sobre el Exterior	-	Depósitos a Plazo	6.61 %	3.96 %
INVERSIONES	18,950	Bonos	7.46 %	5.10 %
En Títulos-Valores para Negociación	-	Pagarés Financieros	.00 %	.00 %
En Títulos-Valores para la Venta	12,423	Obligaciones Subordinadas	.00 %	.00 %
En Títulos-Valores para su Vencimiento	6,342	Obligaciones Financieras con Restricciones	.00 %	.00 %
Operaciones de Reporto	-	Obligaciones Convertibles en Acciones	.00 %	.00 %
Certificados de Participación	-			
Intereses Pagados en Compra de Valores	185			
SUMA	18,950			
(-) Estimaciones por Valuación	-	ENCAJE LEGAL	MONEDA NACIONAL	MONEDA EXTRANJERA /1
CARTERA DE CRÉDITOS	174,633	ENCAJE COMPUTABLE	10,483	1,356
Vigente	173,961	ENCAJE REQUERIDO	7,526	751
Vencidos	10,695	POSICIÓN	2,956	604
SUMA	184,656	CARTERA DE CRÉDITOS	MONEDA NACIONAL	MONEDA EXTRANJERA
(-) Estimaciones Por Valuación	10,023	TOTAL DE CARTERA DE CRÉDITOS (BRUTA)	100.00 %	100.00 %
PRODUCTOS FINANCIEROS POR COBRAR	1,979	Vigente	89.48 %	99.85 %
CUENTAS POR COBRAR (Neto)	15,650	Vencidos en Proceso de Prórroga	4.85 %	.00 %
ACTIVOS REALIZABLES (Neto)	3,019	Vencidos en Cobro Administrativo	.00 %	.15 %
INVERSIONES PERMANENTES (Neto)	371	Vencidos en Cobro Judicial	5.66 %	.00 %
OTRAS INVERSIONES (Neto)	16,295	Monto total de Cartera de Créditos (Bruta)	100,540	84,117
SUCURSALES, CASA MATRIZ Y DEPARTAMENTOS	-			
ADSCRITOS				
INMUEBLES Y MUEBLES (Neto)	419	DEPÓSITOS	MONEDA NACIONAL	MONEDA EXTRANJERA
CARGOS DIFERIDOS (Neto)	273	No. de Cuentas Depósitos Monetarios	552	170
PASIVO	226,212	Monto Depósitos Monetarios	20,471	18,095
OBLIGACIONES DEPOSITARIAS	94,870	No. de Cuentas Depósitos de Ahorro	269	71
Depósitos Monetarios	38,566	Monto Depósitos de Ahorro	17,088	4,550
Depósitos de Ahorro	21,648	No. de Cuentas Depósitos a Plazo	47	29
Depósitos a Plazo	34,365	Monto Depósitos a Plazo	14,135	20,231
Depósitos a la Orden	4	No. de Cuentas a la Orden	1	0
Depósitos con Restricciones	286	Monto Depósitos a la Orden	4	0
CRÉDITOS OBTENIDOS	-	No. de Cuentas Depósitos con Restricciones	35	0
Del Banco Central	-	Monto Depósitos con Restricciones	286	0
De Instituciones Financieras Nacionales	-	No. de Obligaciones Financieras	28	34
De Instituciones Financieras Extranjeras	-	Monto Obligaciones Financieras	42,990	79,254
Organismos Internacionales	-			
OBLIGACIONES FINANCIERAS	122,244	POSICIÓN PATRIMONIAL		
GASTOS FINANCIEROS POR PAGAR	448	CAPITAL COMPUTABLE	57,231	
CUENTAS POR PAGAR	5,605	CAPITAL REQUERIDO	19,910	
PROVISIONES	436	POSICIÓN	37,321	
SUCURSALES, CASA MATRIZ Y DEPARTAMENTOS	-	INDICADORES FINANCIEROS		
ADSCRITOS		LIQUIDEZ		
OTRAS OBLIGACIONES	-	Encaje Computable en relación a los Depósitos		
CRÉDITOS DIFERIDOS	220	Moneda Nacional	20.16%	
SUMA	223,823	Moneda Extranjera	25.34%	
OTRAS CUENTAS ACREEDORAS	2,388	Liquidez Inmediata	21.22 %	
CAPITAL CONTABLE	51,445	SOLVENCIA		
CAPITAL PAGADO	25,000	Patrimonio en relación a Activos	18.53 %	
Capital Autorizado	200,000	Patrimonio en relación a Cartera de Créditos	27.86 %	
(-) Capital No Pagado	175,000	Patrimonio en relación a las Captaciones	23.69 %	
Casa Matriz, Capital Asignado	-	RENTABILIDAD		
APORTACIONES PERMANENTES	-	Rentabilidad sobre Patrimonio	14.05 %	
RESERVA DE CAPITAL	11,549	Rentabilidad sobre Activos	2.60 %	
RESERVAS PARA ACTIVOS EXTRAORDINARIOS	-	Eficiencia	53.13 %	
REVALUACIÓN DE ACTIVOS	-	CALIDAD DE ACTIVOS		
OBLIGACIONES SUBORDINADAS	-	Cartera Vigente en relación a Cartera Bruta	94.21 %	
GANANCIAS Y PÉRDIDAS POR FUSIÓN	-	Cobertura de Cartera Crediticia en Riesgo	93.71 %	
VALUACIÓN DE ACTIVOS DE RECUPERACIÓN DUDOSA	2,789			
PROVISIÓN DE BENEFICIOS A EMPLEADOS	-			
AJUSTES AL IMPUESTO SOBRE LA RENTA	-			
GANANCIAS O PÉRDIDAS POR CAMBIOS EN EL VALOR DE	-			
MERCADO DE LAS INVERSIONES	-			
RESULTADOS DE EJERCICIOS ANTERIORES	10,457			
RESULTADOS DEL EJERCICIO	7,227			
TOTAL IGUAL A LA SUMA DEL ACTIVO	277,656			
ESTADO DE RESULTADOS				
PRODUCTOS FINANCIEROS	25,675			
GASTOS FINANCIEROS	11,373			
MARGEN POR INVERSIÓN	14,302			
PRODUCTOS POR SERVICIOS	626			
GASTOS POR SERVICIOS	507			
MARGEN POR SERVICIOS	119			
OTROS PRODUCTOS Y GASTOS DE OPERACIÓN				
Productos	1,723			
Gastos	14			
MARGEN OTROS PRODUCTOS Y GASTOS DE OPERACIÓN	1,709			
MARGEN OPERACIONAL BRUTO	16,129			
GASTOS DE ADMINISTRACIÓN	7,560			
MARGEN OPERACIONAL NETO	8,569			
PRODUCTOS Y GASTOS EXTRAORDINARIOS	13			
Productos Extraordinarios	13			
Gastos Extraordinarios	0			
PRODUCTOS Y GASTOS DE EJERCICIOS ANTERIORES	-105			
Productos de Ejercicios Anteriores	71			
Gastos de Ejercicios Anteriores	176			
GANANCIA (PÉRDIDA) BRUTA	8,476			
IMPUESTO SOBRE LA RENTA	1,249			
GANANCIA (PÉRDIDA) NETA	7,227			

1/ Cifras en miles de Dólares.

AL 31 DE DICIEMBRE DE 2010
(Cifras en miles de Quetzales)

ACTIVO	1,373,264	TASAS DE INTERÉS PROMEDIO PONDERADAS	MONEDA NACIONAL	MONEDA EXTRANJERA
DISPONIBILIDADES	294,813	OPERACIONES ACTIVAS		
Caja	25,562	Préstamos	25.58 %	10.33 %
Banco Central	207,206	Documentos Descontados	20.00 %	11.50 %
Bancos del País	19,000	OPERACIONES PASIVAS		
Bancos del Exterior	26,415	Depósitos Monetarios	.99 %	.43 %
Cheques a Compensar	16,629	Depósitos de Ahorro	3.08 %	.55 %
Giros sobre el Exterior	-	Depósitos a Plazo	8.51 %	4.99 %
INVERSIONES	127,430	Bonos	.00 %	.00 %
En Títulos-Valores para Negociación	-	Pagarés Financieros	.00 %	.00 %
En Títulos-Valores para la Venta	95,375	Obligaciones Subordinadas	.00 %	.00 %
En Títulos-Valores para su Vencimiento	32,054	Obligaciones Financieras con Restricciones	.00 %	.00 %
Operaciones de Reporto	-	Obligaciones Convertibles en Acciones	.00 %	.00 %
Certificados de Participación	-			
Intereses Pagados en Compra de Valores	-			
SUMA	127,430	ENCAJE LEGAL	MONEDA NACIONAL	MONEDA EXTRANJERA /1
(-) Estimaciones por Valuación	-	ENCAJE COMPUTABLE	129,882	6,669
CARTERA DE CRÉDITOS	870,174	ENCAJE REQUERIDO	125,087	5,245
Vigente	882,196	POSICIÓN	4,795	1,424
Vencidos	14,891	CARTERA DE CRÉDITOS	MONEDA NACIONAL	MONEDA EXTRANJERA
SUMA	897,087	TOTAL DE CARTERA DE CRÉDITOS (BRUTA)	100.00 %	100.00 %
(-) Estimaciones Por Valuación	26,912	Vigente	98.07 %	99.89 %
PRODUCTOS FINANCIEROS POR COBRAR	6,815	Vencidos en Proceso de Prórroga	.00 %	.00 %
CUENTAS POR COBRAR (Neto)	22,820	Vencidos en Cobro Administrativo	1.91 %	.08 %
ACTIVOS REALIZABLES (Neto)	742	Vencidos en Cobro Judicial	.01 %	.03 %
INVERSIONES PERMANENTES (Neto)	584	Monto total de Cartera de Créditos (Bruta)	766,137	130,950
OTRAS INVERSIONES (Neto)	-			
SUCURSALES, CASA MATRIZ Y DEPARTAMENTOS	-			
ADSCRITOS	-	DEPÓSITOS	MONEDA NACIONAL	MONEDA EXTRANJERA
INMUEBLES Y MUEBLES (Neto)	30,151	No. de Cuentas Depósitos Monetarios	9,562	828
CARGOS DIFERIDOS (Neto)	19,735	Monto Depósitos Monetarios	108,698	105,315
PASIVO	1,234,495	No. de Cuentas Depósitos de Ahorro	63,233	341
OBLIGACIONES DEPOSITARIAS	1,134,074	Monto Depósitos de Ahorro	41,088	22,331
Depósitos Monetarios	214,013	No. de Cuentas Depósitos a Plazo	1,415	260
Depósitos de Ahorro	63,419	Monto Depósitos a Plazo	700,411	155,584
Depósitos a Plazo	855,995	No. de Cuentas a la Orden	424	12
Depósitos a la Orden	50	Monto Depósitos a la Orden	43	6
Depósitos con Restricciones	598	No. de Cuentas Depósitos con Restricciones	359	5
CRÉDITOS OBTENIDOS	36,599	Monto Depósitos con Restricciones	474	124
Del Banco Central	-	No. de Obligaciones Financieras	0	0
De Instituciones Financieras Nacionales	-	Monto Obligaciones Financieras	0	0
De Instituciones Financieras Extranjeras	36,599	POSICIÓN PATRIMONIAL		
Organismos Internacionales	-	CAPITAL COMPUTABLE	158,901	
OBLIGACIONES FINANCIERAS	-	CAPITAL REQUERIDO	110,164	
GASTOS FINANCIEROS POR PAGAR	11,293	POSICIÓN	48,737	
CUENTAS POR PAGAR	33,251	INDICADORES FINANCIEROS		
PROVISIONES	2,572	LIQUIDEZ		
SUCURSALES, CASA MATRIZ Y DEPARTAMENTOS	-	Encaje Computable en relación a los Depósitos		
ADSCRITOS	-	Moneda Nacional	15.27%	
OTRAS OBLIGACIONES	-	Moneda Extranjera	18.86%	
CRÉDITOS DIFERIDOS	12,544	Liquidez Inmediata	26.00 %	
SUMA	1,230,333	SOLVENCIA		
OTRAS CUENTAS ACREEDORAS	4,161	Patrimonio en relación a Activos	10.11 %	
CAPITAL CONTABLE	138,769	Patrimonio en relación a Cartera de Créditos	15.47 %	
CAPITAL PAGADO	100,000	Patrimonio en relación a las Captaciones	12.24 %	
Capital Autorizado	200,000	RENTABILIDAD		
(-) Capital No Pagado	100,000	Rentabilidad sobre Patrimonio	17.39 %	
Casa Matriz, Capital Asignado	-	Rentabilidad sobre Activos	1.76 %	
APORTACIONES PERMANENTES	-	Eficiencia	16.96 %	
RESERVA DE CAPITAL	3,692	CALIDAD DE ACTIVOS		
RESERVAS PARA ACTIVOS EXTRAORDINARIOS	-	Cartera Vigente en relación a Cartera Bruta	98.34 %	
REVALUACIÓN DE ACTIVOS	-	Cobertura de Cartera Crediticia en Riesgo	180.73 %	
OBLIGACIONES SUBORDINADAS	-			
GANANCIAS Y PÉRDIDAS POR FUSIÓN	-			
VALUACIÓN DE ACTIVOS DE RECUPERACIÓN DUDOSA	-			
PROVISIÓN DE BENEFICIOS A EMPLEADOS	-			
AJUSTES AL IMPUESTO SOBRE LA RENTA	-			
GANANCIAS O PÉRDIDAS POR CAMBIOS EN EL VALOR DE	-			
MERCADO DE LAS INVERSIONES	-			
RESULTADOS DE EJERCICIOS ANTERIORES	10,949			
RESULTADOS DEL EJERCICIO	24,128			
TOTAL IGUAL A LA SUMA DEL ACTIVO	1,373,264			
ESTADO DE RESULTADOS				
PRODUCTOS FINANCIEROS	275,218			
GASTOS FINANCIEROS	76,685			
MARGEN POR INVERSIÓN	198,532			
PRODUCTOS POR SERVICIOS	40,408			
GASTOS POR SERVICIOS	28,399			
MARGEN POR SERVICIOS	12,009			
OTROS PRODUCTOS Y GASTOS DE OPERACIÓN				
Productos	5,573			
Gastos	41,693			
MARGEN OTROS PRODUCTOS Y GASTOS DE OPERACIÓN	-36,120			
MARGEN OPERACIONAL BRUTO	174,422			
GASTOS DE ADMINISTRACIÓN	144,838			
MARGEN OPERACIONAL NETO	29,583			
PRODUCTOS Y GASTOS EXTRAORDINARIOS	3,501			
Productos Extraordinarios	4,317			
Gastos Extraordinarios	816			
PRODUCTOS Y GASTOS DE EJERCICIOS ANTERIORES	1,190			
Productos de Ejercicios Anteriores	1,599			
Gastos de Ejercicios Anteriores	409			
GANANCIA (PÉRDIDA) BRUTA	34,274			
IMPUESTO SOBRE LA RENTA	10,146			
GANANCIA (PÉRDIDA) NETA	24,128			

1/ Cifras en miles de Dólares.

BANCO DE INTERÉS PROMEDIO PONDERADAS
AL 31 DE DICIEMBRE DE 2010
(Cifras en miles de Quetzales)

		TASAS DE INTERÉS PROMEDIO PONDERADAS	MONEDA NACIONAL	MONEDA EXTRANJERA
ACTIVO	838,526			
DISPONIBILIDADES	129,436	OPERACIONES ACTIVAS		
Caja	17,539	Préstamos	37.04 %	.00 %
Banco Central	75,965	Documentos Descontados	.00 %	.00 %
Bancos del País	32,819	OPERACIONES PASIVAS		
Bancos del Exterior	2,048	Depósitos Monetarios	.00 %	.00 %
Cheques a Compensar	1,065	Depósitos de Ahorro	2.86 %	2.72 %
Giros sobre el Exterior	1	Depósitos a Plazo	8.94 %	4.05 %
INVERSIONES	168,261	Bonos	.00 %	.00 %
En Títulos-Valores para Negociación	-	Pagarés Financieros	.00 %	.00 %
En Títulos-Valores para la Venta	154,261	Obligaciones Subordinadas	.00 %	4.95 %
En Títulos-Valores para su Vencimiento	14,000	Obligaciones Financieras con Restricciones	.00 %	.00 %
Operaciones de Reporto	-	Obligaciones Convertibles en Acciones	.00 %	.00 %
Certificados de Participación	-			
Intereses Pagados en Compra de Valores	-			
SUMA	168,261	ENCAJE LEGAL	MONEDA NACIONAL	MONEDA EXTRANJERA /1
(-) Estimaciones por Valuación	-	ENCAJE COMPUTABLE	90,524	324
CARTERA DE CRÉDITOS	468,629	ENCAJE REQUERIDO	90,913	182
Vigente	466,780	POSICIÓN	-389	142
Vencidos	18,073	CARTERA DE CRÉDITOS	MONEDA NACIONAL	MONEDA EXTRANJERA
SUMA	484,853	TOTAL DE CARTERA DE CRÉDITOS (BRUTA)	100.00 %	100.00 %
(-) Estimaciones Por Valuación	16,225	Vigente	96.27 %	98.92 %
PRODUCTOS FINANCIEROS POR COBRAR	14,779	Vencidos en Proceso de Prórroga	.00 %	.00 %
CUENTAS POR COBRAR (Neto)	8,661	Vencidos en Cobro Administrativo	3.68 %	1.08 %
ACTIVOS REALIZABLES (Neto)	-	Vencidos en Cobro Judicial	.05 %	.00 %
INVERSIONES PERMANENTES (Neto)	-	Monto total de Cartera de Créditos (Bruta)	484,101	752
OTRAS INVERSIONES (Neto)	-			
SUCURSALES, CASA MATRIZ Y DEPARTAMENTOS	-			
ADSCRITOS	-			
INMUEBLES Y MUEBLES (Neto)	5,018			
CARGOS DIFERIDOS (Neto)	43,742			
PASIVO	720,444	DEPÓSITOS	MONEDA NACIONAL	MONEDA EXTRANJERA
OBLIGACIONES DEPOSITARIAS	632,912	No. de Cuentas Depósitos Monetarios	0	0
Depósitos Monetarios	-	Monto Depósitos Monetarios	0	0
Depósitos de Ahorro	77,853	No. de Cuentas Depósitos de Ahorro	13,296	232
Depósitos a Plazo	553,964	Monto Depósitos de Ahorro	75,651	2,202
Depósitos a la Orden	333	No. de Cuentas Depósitos a Plazo	2,155	51
Depósitos con Restricciones	762	Monto Depósitos a Plazo	546,532	7,432
CRÉDITOS OBTENIDOS	-	No. de Cuentas a la Orden	9	0
Del Banco Central	-	Monto Depósitos a la Orden	333	0
De Instituciones Financieras Nacionales	-	No. de Cuentas Depósitos con Restricciones	163	1
De Instituciones Financieras Extranjeras	-	Monto Depósitos con Restricciones	762	0
Organismos Internacionales	-	No. de Obligaciones Financieras	0	0
OBLIGACIONES FINANCIERAS	-	Monto Obligaciones Financieras	0	0
GASTOS FINANCIEROS POR PAGAR	9,202	POSICIÓN PATRIMONIAL		
CUENTAS POR PAGAR	19,041	CAPITAL COMPUTABLE	151,378	
PROVISIONES	4,687	CAPITAL REQUERIDO	67,761	
SUCURSALES, CASA MATRIZ Y DEPARTAMENTOS	-	POSICIÓN	83,618	
ADSCRITOS	-	INDICADORES FINANCIEROS		
OTRAS OBLIGACIONES	28,048	LIQUIDEZ		
CRÉDITOS DIFERIDOS	-	Encaje Computable en relación a los Depósitos		
SUMA	693,889	Moneda Nacional	14.52 %	
OTRAS CUENTAS ACREEDORAS	26,555	Moneda Extranjera	26.96 %	
CAPITAL CONTABLE	118,083	Liquidez Inmediata	20.45 %	
CAPITAL PAGADO	125,176	SOLVENCIA		
Capital Autorizado	160,000	Patrimonio en relación a Activos	14.08 %	
(-) Capital No Pagado	34,824	Patrimonio en relación a Cartera de Créditos	24.35 %	
Casa Matriz, Capital Asignado	-	Patrimonio en relación a las Captaciones	18.66 %	
APORTACIONES PERMANENTES	0	RENTABILIDAD		
RESERVA DE CAPITAL	29,918	Rentabilidad sobre Patrimonio	21.67 %	
RESERVAS PARA ACTIVOS EXTRAORDINARIOS	-	Rentabilidad sobre Activos	3.05 %	
REVALUACIÓN DE ACTIVOS	-	Eficiencia	-1.66 %	
OBLIGACIONES SUBORDINADAS	-	CALIDAD DE ACTIVOS		
GANANCIAS Y PÉRDIDAS POR FUSIÓN	-	Cartera Vigente en relación a Cartera Bruta	96.27 %	
VALUACIÓN DE ACTIVOS DE RECUPERACIÓN DUDOSA	25,000	Cobertura de Cartera Crediticia en Riesgo	89.77 %	
PROVISIÓN DE BENEFICIOS A EMPLEADOS	-			
AJUSTES AL IMPUESTO SOBRE LA RENTA	-			
GANANCIAS O PÉRDIDAS POR CAMBIOS EN EL VALOR DE	-			
MERCADO DE LAS INVERSIONES	-			
RESULTADOS DE EJERCICIOS ANTERIORES	-37,599			
RESULTADOS DEL EJERCICIO	25,588			
TOTAL IGUAL A LA SUMA DEL ACTIVO	838,526			
ESTADO DE RESULTADOS				
PRODUCTOS FINANCIEROS	216,197			
GASTOS FINANCIEROS	46,987			
MARGEN POR INVERSIÓN	169,210			
PRODUCTOS POR SERVICIOS	14,077			
GASTOS POR SERVICIOS	3,844			
MARGEN POR SERVICIOS	10,233			
OTROS PRODUCTOS Y GASTOS DE OPERACIÓN				
Productos	103			
Gastos	10,761			
MARGEN OTROS PRODUCTOS Y GASTOS DE OPERACIÓN	-10,658			
MARGEN OPERACIONAL BRUTO	168,785			
GASTOS DE ADMINISTRACIÓN	171,582			
MARGEN OPERACIONAL NETO	-2,797			
PRODUCTOS Y GASTOS EXTRAORDINARIOS	28,055			
Productos Extraordinarios	28,055			
Gastos Extraordinarios	0			
PRODUCTOS Y GASTOS DE EJERCICIOS ANTERIORES	330			
Productos de Ejercicios Anteriores	411			
Gastos de Ejercicios Anteriores	81			
GANANCIA (PÉRDIDA) BRUTA	25,588			
IMPUESTO SOBRE LA RENTA	-			
GANANCIA (PÉRDIDA) NETA	25,588			

1/ Cifras en miles de Dólares.

BANCO DE AMÉRICA CENTRAL, S. A.
AL 31 DE DICIEMBRE DE 2010
(Cifras en miles de Quetzales)

		TASAS DE INTERÉS PROMEDIO PONDERADAS	MONEDA NACIONAL	MONEDA EXTRANJERA
ACTIVO	4,810,951			
DISPONIBILIDADES	1,353,470	OPERACIONES ACTIVAS		
Caja	135,023	Préstamos	10.82 %	7.74 %
Banco Central	843,300	Documentos Descontados	13.23 %	8.49 %
Bancos del País	1	OPERACIONES PASIVAS		
Bancos del Exterior	259,994	Depósitos Monetarios	1.87 %	.76 %
Cheques a Compensar	108,182	Depósitos de Ahorro	1.98 %	1.25 %
Giros sobre el Exterior	6,971	Depósitos a Plazo	7.14 %	3.05 %
INVERSIONES	725,878	Bonos	.00 %	.00 %
En Títulos-Valores para Negociación	-	Pagarés Financieros	.00 %	.00 %
En Títulos-Valores para la Venta	325,878	Obligaciones Subordinadas	.00 %	.00 %
En Títulos-Valores para su Vencimiento	350,000	Obligaciones Financieras con Restricciones	.00 %	.00 %
Operaciones de Reporto	50,000	Obligaciones Convertibles en Acciones	.00 %	.00 %
Certificados de Participación	-			
Intereses Pagados en Compra de Valores	-			
SUMA	725,878	ENCAJE LEGAL	MONEDA NACIONAL	MONEDA EXTRANJERA /1
(-) Estimaciones por Valuación	-	ENCAJE COMPUTABLE	285,932	76,731
CARTERA DE CRÉDITOS	2,629,172	ENCAJE REQUERIDO	249,435	32,606
Vigente	2,633,061	POSICIÓN	36,497	44,125
Vencidos	90,337	CARTERA DE CRÉDITOS	MONEDA NACIONAL	MONEDA EXTRANJERA
SUMA	2,723,398	TOTAL DE CARTERA DE CRÉDITOS (BRUTA)	100.00 %	100.00 %
(-) Estimaciones Por Valuación	94,226	Vigente	96.53 %	96.87 %
PRODUCTOS FINANCIEROS POR COBRAR	27,655	Vencidos en Proceso de Prórroga	.91 %	.00 %
CUENTAS POR COBRAR (Neto)	68,529	Vencidos en Cobro Administrativo	1.48 %	1.50 %
ACTIVOS REALIZABLES (Neto)	5,706	Vencidos en Cobro Judicial	1.08 %	1.64 %
INVERSIONES PERMANENTES (Neto)	396	Monto total de Cartera de Créditos (Bruta)	1,485,376	1,238,022
OTRAS INVERSIONES (Neto)	143			
SUCURSALES, CASA MATRIZ Y DEPARTAMENTOS	-			
ADSCRITOS	-			
INMUEBLES Y MUEBLES (Neto)	2			
CARGOS DIFERIDOS (Neto)	-0			
PASIVO	4,264,567	DEPÓSITOS	MONEDA NACIONAL	MONEDA EXTRANJERA
OBLIGACIONES DEPOSITARIAS	3,733,344	No. de Cuentas Depósitos Monetarios	49,770	12,475
Depósitos Monetarios	2,835,467	Monto Depósitos Monetarios	1,245,095	1,590,371
Depósitos de Ahorro	285,934	No. de Cuentas Depósitos de Ahorro	45,488	6,615
Depósitos a Plazo	603,662	Monto Depósitos de Ahorro	114,827	171,107
Depósitos a la Orden	1,907	No. de Cuentas Depósitos a Plazo	1,830	523
Depósitos con Restricciones	6,375	Monto Depósitos a Plazo	459,708	143,955
CRÉDITOS OBTENIDOS	444,546	No. de Cuentas a la Orden	1,846	368
Del Banco Central	-	Monto Depósitos a la Orden	1,508	398
De Instituciones Financieras Nacionales	-	No. de Cuentas Depósitos con Restricciones	1,587	428
De Instituciones Financieras Extranjeras	136,668	Monto Depósitos con Restricciones	4,716	1,659
Organismos Internacionales	307,879	No. de Obligaciones Financieras	0	0
OBLIGACIONES FINANCIERAS	-	Monto Obligaciones Financieras	0	0
GASTOS FINANCIEROS POR PAGAR	9,177	POSICIÓN PATRIMONIAL		
CUENTAS POR PAGAR	50,038	CAPITAL COMPUTABLE	547,213	
PROVISIONES	5,656	CAPITAL REQUERIDO	243,961	
SUCURSALES, CASA MATRIZ Y DEPARTAMENTOS	-	POSICIÓN	303,253	
ADSCRITOS	-	INDICADORES FINANCIEROS		
OTRAS OBLIGACIONES	-	LIQUIDEZ		
CRÉDITOS DIFERIDOS	48	Encaje Computable en relación a los Depósitos		
SUMA	4,242,809	Moneda Nacional	15.66%	
OTRAS CUENTAS ACREEDORAS	21,758	Moneda Extranjera	32.24%	
CAPITAL CONTABLE	546,384	Liquidez Inmediata	36.25 %	
CAPITAL PAGADO	250,000	SOLVENCIA		
Capital Autorizado	250,000	Patrimonio en relación a Activos	11.36 %	
(-) Capital No Pagado	-	Patrimonio en relación a Cartera de Créditos	20.06 %	
Casa Matriz, Capital Asignado	-	Patrimonio en relación a las Captaciones	14.64 %	
APORTACIONES PERMANENTES	-	RENTABILIDAD		
RESERVA DE CAPITAL	23,607	Rentabilidad sobre Patrimonio	26.08 %	
RESERVAS PARA ACTIVOS EXTRAORDINARIOS	-	Rentabilidad sobre Activos	2.96 %	
REVALUACIÓN DE ACTIVOS	-	Eficiencia	74.81 %	
OBLIGACIONES SUBORDINADAS	-	CALIDAD DE ACTIVOS		
GANANCIAS Y PÉRDIDAS POR FUSIÓN	-	Cartera Vigente en relación a Cartera Bruta	96.68 %	
VALUACIÓN DE ACTIVOS DE RECUPERACIÓN DUDOSA	-	Cobertura de Cartera Crediticia en Riesgo	104.31 %	
PROVISIÓN DE BENEFICIOS A EMPLEADOS	-			
AJUSTES AL IMPUESTO SOBRE LA RENTA	-			
GANANCIAS O PÉRDIDAS POR CAMBIOS EN EL VALOR DE	885			
MERCADO DE LAS INVERSIONES	-			
RESULTADOS DE EJERCICIOS ANTERIORES	129,399			
RESULTADOS DEL EJERCICIO	142,493			
TOTAL IGUAL A LA SUMA DEL ACTIVO	4,810,951			
ESTADO DE RESULTADOS				
PRODUCTOS FINANCIEROS	340,348			
GASTOS FINANCIEROS	108,288			
MARGEN POR INVERSIÓN	232,060			
PRODUCTOS POR SERVICIOS	39,676			
GASTOS POR SERVICIOS	912			
MARGEN POR SERVICIOS	38,764			
OTROS PRODUCTOS Y GASTOS DE OPERACIÓN				
Productos	30,972			
Gastos	77,015			
MARGEN OTROS PRODUCTOS Y GASTOS DE OPERACIÓN	-46,042			
MARGEN OPERACIONAL BRUTO	224,782			
GASTOS DE ADMINISTRACIÓN	56,632			
MARGEN OPERACIONAL NETO	168,150			
PRODUCTOS Y GASTOS EXTRAORDINARIOS	234			
Productos Extraordinarios	234			
Gastos Extraordinarios	-			
PRODUCTOS Y GASTOS DE EJERCICIOS ANTERIORES	-5,902			
Productos de Ejercicios Anteriores	362			
Gastos de Ejercicios Anteriores	6,264			
GANANCIA (PÉRDIDA) BRUTA	162,481			
IMPUESTO SOBRE LA RENTA	19,988			
GANANCIA (PÉRDIDA) NETA	142,493			

1/ Cifras en miles de Dólares.

BANCO CENTRAL DE GUATEMALA, S. A.
AL 31 DE DICIEMBRE DE 2010
(Cifras en miles de Quetzales)

		TASAS DE INTERÉS PROMEDIO PONDERADAS	MONEDA NACIONAL	MONEDA EXTRANJERA
ACTIVO	6,853,610			
DISPONIBILIDADES	1,753,721	OPERACIONES ACTIVAS		
Caja	155,085	Préstamos	10.73 %	7.85 %
Banco Central	956,625	Documentos Descontados	.00 %	.00 %
Bancos del País	57,909	OPERACIONES PASIVAS		
Bancos del Exterior	503,980	Depósitos Monetarios	1.23 %	.14 %
Cheques a Compensar	80,121	Depósitos de Ahorro	4.01 %	1.34 %
Giros sobre el Exterior	-	Depósitos a Plazo	7.13 %	2.92 %
INVERSIONES	950,482	Bonos	.00 %	.00 %
En Títulos-Valores para Negociación	-	Pagarés Financieros	.00 %	.00 %
En Títulos-Valores para la Venta	882,482	Obligaciones Subordinadas	.00 %	.00 %
En Títulos-Valores para su Vencimiento	-	Obligaciones Financieras con Restricciones	.00 %	.00 %
Operaciones de Reporto	68,000	Obligaciones Convertibles en Acciones	.00 %	.00 %
Certificados de Participación	-			
Intereses Pagados en Compra de Valores	-			
SUMA	950,482	ENCAJE LEGAL	MONEDA NACIONAL	MONEDA EXTRANJERA /1
(-) Estimaciones por Valuación	-	ENCAJE COMPUTABLE	476,426	69,867
CARTERA DE CRÉDITOS	3,864,839	ENCAJE REQUERIDO	469,239	36,335
Vigente	3,798,492	POSICIÓN	7,187	33,533
Vencidos	266,176	CARTERA DE CRÉDITOS	MONEDA NACIONAL	MONEDA EXTRANJERA
SUMA	4,064,669	TOTAL DE CARTERA DE CRÉDITOS (BRUTA)	100.00 %	100.00 %
(-) Estimaciones Por Valuación	199,830	Vigente	92.89 %	95.19 %
PRODUCTOS FINANCIEROS POR COBRAR	27,042	Vencidos en Proceso de Prórroga	.02 %	.00 %
CUENTAS POR COBRAR (Neto)	61,306	Vencidos en Cobro Administrativo	4.87 %	.85 %
ACTIVOS REALIZABLES (Neto)	14,496	Vencidos en Cobro Judicial	2.22 %	3.95 %
INVERSIONES PERMANENTES (Neto)	6,173	Montó total de Cartera de Créditos (Bruta)	3,068,927	995,742
OTRAS INVERSIONES (Neto)	-			
SUCURSALES, CASA MATRIZ Y DEPARTAMENTOS	-			
ADSCRITOS	-			
INMUEBLES Y MUEBLES (Neto)	108,246			
CARGOS DIFERIDOS (Neto)	67,306			
PASIVO	5,815,538	DEPÓSITOS	MONEDA NACIONAL	MONEDA EXTRANJERA
OBLIGACIONES DEPOSITARIAS	5,258,036	No. de Cuentas Depósitos Monetarios	35,584	6,600
Depósitos Monetarios	2,031,245	Montó Depósitos Monetarios	1,110,977	920,269
Depósitos de Ahorro	1,239,138	No. de Cuentas Depósitos de Ahorro	49,567	14,127
Depósitos a Plazo	1,961,042	Montó Depósitos de Ahorro	785,124	454,015
Depósitos a la Orden	8,508	No. de Cuentas Depósitos a Plazo	3,277	1,142
Depósitos con Restricciones	18,102	Montó Depósitos a Plazo	1,317,037	644,005
CRÉDITOS OBTENIDOS	117,531	No. de Cuentas a la Orden	836	251
Del Banco Central	-	Montó Depósitos a la Orden	2,634	5,874
De Instituciones Financieras Nacionales	44,000	No. de Cuentas Depósitos con Restricciones	4,727	864
De Instituciones Financieras Extranjeras	73,531	Montó Depósitos con Restricciones	13,893	4,209
Organismos Internacionales	-	No. de Obligaciones Financieras	0	0
OBLIGACIONES FINANCIERAS	-	Montó Obligaciones Financieras	0	0
GASTOS FINANCIEROS POR PAGAR	35,496	POSICIÓN PATRIMONIAL		
CUENTAS POR PAGAR	322,080	CAPITAL COMPUTABLE	945,803	
PROVISIONES	66,359	CAPITAL REQUERIDO	486,343	
SUCURSALES, CASA MATRIZ Y DEPARTAMENTOS	-	POSICIÓN	459,460	
ADSCRITOS	-	INDICADORES FINANCIEROS		
OTRAS OBLIGACIONES	-	LIQUIDEZ		
CRÉDITOS DIFERIDOS	598	Encaje Computable en relación a los Depósitos		
SUMA	5,800,100	Moneda Nacional	14.75%	
OTRAS CUENTAS ACREEDORAS	15,438	Moneda Extranjera	27.60%	
CAPITAL CONTABLE	1,038,072	Liquidez Inmediata	33.35%	
CAPITAL PAGADO	443,389	SOLVENCIA		
Capital Autorizado	1,000,000	Patrimonio en relación a Activos	15.15%	
(-) Capital No Pagado	556,611	Patrimonio en relación a Cartera de Créditos	25.54%	
Casa Matriz, Capital Asignado	-	Patrimonio en relación a las Captaciones	19.74%	
APORTACIONES PERMANENTES	-	RENTABILIDAD		
RESERVA DE CAPITAL	119,202	Rentabilidad sobre Patrimonio	14.99%	
RESERVAS PARA ACTIVOS EXTRAORDINARIOS	-	Rentabilidad sobre Activos	2.27%	
REVALUACIÓN DE ACTIVOS	18,711	Eficiencia	15.77%	
OBLIGACIONES SUBORDINADAS	-	CALIDAD DE ACTIVOS		
GANANCIAS Y PÉRDIDAS POR FUSIÓN	-	Cartera Vigente en relación a Cartera Bruta	93.45%	
VALUACIÓN DE ACTIVOS DE RECUPERACIÓN DUDOSA	62,562	Cobertura de Cartera Crediticia en Riesgo	75.07%	
PROVISIÓN DE BENEFICIOS A EMPLEADOS	28,295			
AJUSTES AL IMPUESTO SOBRE LA RENTA	-			
GANANCIAS O PÉRDIDAS POR CAMBIOS EN EL VALOR DE	-			
MERCADO DE LAS INVERSIONES	-			
RESULTADOS DE EJERCICIOS ANTERIORES	392,053			
RESULTADOS DEL EJERCICIO	155,573			
TOTAL IGUAL A LA SUMA DEL ACTIVO	6,853,610			
ESTADO DE RESULTADOS				
PRODUCTOS FINANCIEROS	1,339,226			
GASTOS FINANCIEROS	292,325			
MARGEN POR INVERSIÓN	1,046,901			
PRODUCTOS POR SERVICIOS	85,471			
GASTOS POR SERVICIOS	12,528			
MARGEN POR SERVICIOS	72,944			
OTROS PRODUCTOS Y GASTOS DE OPERACIÓN				
Productos	51,961			
Gastos	457,188			
MARGEN OTROS PRODUCTOS Y GASTOS DE OPERACIÓN	-405,227			
MARGEN OPERACIONAL BRUTO	714,618			
GASTOS DE ADMINISTRACIÓN	601,907			
MARGEN OPERACIONAL NETO	112,711			
PRODUCTOS Y GASTOS EXTRAORDINARIOS	128,855			
Productos Extraordinarios	148,031			
Gastos Extraordinarios	19,176			
PRODUCTOS Y GASTOS DE EJERCICIOS ANTERIORES	1,053			
Productos de Ejercicios Anteriores	3,339			
Gastos de Ejercicios Anteriores	2,286			
GANANCIA (PÉRDIDA) BRUTA	242,618			
IMPUESTO SOBRE LA RENTA	87,045			
GANANCIA (PÉRDIDA) NETA	155,573			

1/ Cifras en miles de Dólares.

BANCO AGROMERCOM DE GUATEMALA, S. A.
AL 31 DE DICIEMBRE DE 2010
(Cifras en miles de Quetzales)

ACTIVO	11,809,841	TASAS DE INTERÉS PROMEDIO PONDERADAS	MONEDA NACIONAL	MONEDA EXTRANJERA
DISPONIBILIDADES	1,919,247	OPERACIONES ACTIVAS		
Caja	510,275	Préstamos	9.68 %	7.13 %
Banco Central	1,158,473	Documentos Descontados	24.00 %	.00 %
Bancos del País	24,311	OPERACIONES PASIVAS		
Bancos del Exterior	28,028	Depósitos Monetarios	.73 %	.97 %
Cheques a Compensar	197,357	Depósitos de Ahorro	1.49 %	1.64 %
Giros sobre el Exterior	803	Depósitos a Plazo	6.65 %	4.22 %
INVERSIONES	2,363,270	Bonos	6.85 %	.00 %
En Títulos-Valores para Negociación	-	Pagarés Financieros	.00 %	.00 %
En Títulos-Valores para la Venta	1,010,590	Obligaciones Subordinadas	7.28 %	.00 %
En Títulos-Valores para su Vencimiento	1,353,294	Obligaciones Financieras con Restricciones	.00 %	.00 %
Operaciones de Reporto	-	Obligaciones Convertibles en Acciones	.00 %	.00 %
Certificados de Participación	-			
Intereses Pagados en Compra de Valores	-			
SUMA	2,363,885	ENCAJE LEGAL	MONEDA NACIONAL	MONEDA EXTRANJERA /1
(-) Estimaciones por Valuación	615	ENCAJE COMPUTABLE	1,111,289	34,990
CARTERA DE CRÉDITOS	7,000,684	ENCAJE REQUERIDO	1,098,368	34,656
Vigente	7,006,970	POSICIÓN	12,921	334
Vencidos	209,669	CARTERA DE CRÉDITOS	MONEDA NACIONAL	MONEDA EXTRANJERA
SUMA	7,216,639	TOTAL DE CARTERA DE CRÉDITOS (BRUTA)	100.00 %	100.00 %
(-) Estimaciones Por Valuación	215,955	Vigente	96.40 %	98.65 %
PRODUCTOS FINANCIEROS POR COBRAR	64,853	Vencidos en Proceso de Prórroga	.76 %	.73 %
CUENTAS POR COBRAR (Neto)	20,800	Vencidos en Cobro Administrativo	.03 %	.01 %
ACTIVOS REALIZABLES (Neto)	34,696	Vencidos en Cobro Judicial	2.81 %	.61 %
INVERSIONES PERMANENTES (Neto)	56,279	Monto total de Cartera de Créditos (Bruta)	4,984,968	2,231,671
OTRAS INVERSIONES (Neto)	13,882			
SUCURSALES, CASA MATRIZ Y DEPARTAMENTOS	-			
ADSCRITOS	-			
INMUEBLES Y MUEBLES (Neto)	272,343			
CARGOS DIFERIDOS (Neto)	63,798			
PASIVO	10,888,433	DEPÓSITOS	MONEDA NACIONAL	MONEDA EXTRANJERA
OBLIGACIONES DEPOSITARIAS	9,654,678	No. de Cuentas Depósitos Monetarios	141,265	7,365
Depósitos Monetarios	4,195,222	Monto Depósitos Monetarios	3,512,700	682,522
Depósitos de Ahorro	2,762,260	No. de Cuentas Depósitos de Ahorro	926,710	16,661
Depósitos a Plazo	2,660,054	Monto Depósitos de Ahorro	2,334,395	427,865
Depósitos a la Orden	3,402	No. de Cuentas Depósitos a Plazo	9,088	1,330
Depósitos con Restricciones	33,740	Monto Depósitos a Plazo	1,786,074	873,980
CRÉDITOS OBTENIDOS	821,130	No. de Cuentas a la Orden	120	4
Del Banco Central	-	Monto Depósitos a la Orden	3,346	56
De Instituciones Financieras Nacionales	-	No. de Cuentas Depósitos con Restricciones	14,181	390
De Instituciones Financieras Extranjeras	821,130	Monto Depósitos con Restricciones	30,891	2,849
Organismos Internacionales	-	No. de Obligaciones Financieras	200	0
OBLIGACIONES FINANCIERAS	55,516	Monto Obligaciones Financieras	55,516	0
GASTOS FINANCIEROS POR PAGAR	50,702	POSICIÓN PATRIMONIAL		
CUENTAS POR PAGAR	239,379	CAPITAL COMPUTABLE	1,020,635	
PROVISIONES	12,852	CAPITAL REQUERIDO	728,260	
SUCURSALES, CASA MATRIZ Y DEPARTAMENTOS	-	POSICIÓN	292,376	
ADSCRITOS	-	INDICADORES FINANCIEROS		
OTRAS OBLIGACIONES	10,313	LIQUIDEZ		
CRÉDITOS DIFERIDOS	1,760	Encaje Computable en relación a los Depósitos		
SUMA	10,846,329	Moneda Nacional	14.49 %	
OTRAS CUENTAS ACREEDORAS	42,105	Moneda Extranjera	14.11 %	
CAPITAL CONTABLE	921,408	Liquidez Inmediata	19.77 %	
CAPITAL PAGADO	599,692	SOLVENCIA		
Capital Autorizado	2,000,000	Patrimonio en relación a Activos	7.80 %	
(-) Capital No Pagado	1,400,308	Patrimonio en relación a Cartera de Créditos	12.77 %	
Casa Matriz, Capital Asignado	-	Patrimonio en relación a las Captaciones	9.49 %	
APORTACIONES PERMANENTES	-	RENTABILIDAD		
RESERVA DE CAPITAL	158,363	Rentabilidad sobre Patrimonio	15.54 %	
RESERVAS PARA ACTIVOS EXTRAORDINARIOS	-	Rentabilidad sobre Activos	1.21 %	
REVALUACIÓN DE ACTIVOS	34,606	Eficiencia	22.49 %	
OBLIGACIONES SUBORDINADAS	33,977	CALIDAD DE ACTIVOS		
GANANCIAS Y PÉRDIDAS POR FUSIÓN	-	Cartera Vigente en relación a Cartera Bruta	97.09 %	
VALUACIÓN DE ACTIVOS DE RECUPERACIÓN DUDOSA	48,447	Cobertura de Cartera Crediticia en Riesgo	103.00 %	
PROVISIÓN DE BENEFICIOS A EMPLEADOS	-			
AJUSTES AL IMPUESTO SOBRE LA RENTA	-			
GANANCIAS O PÉRDIDAS POR CAMBIOS EN EL VALOR DE	-			
MERCADO DE LAS INVERSIONES	-			
RESULTADOS DE EJERCICIOS ANTERIORES	-			
RESULTADOS DEL EJERCICIO	143,216			
TOTAL IGUAL A LA SUMA DEL ACTIVO	11,809,841			
ESTADO DE RESULTADOS				
PRODUCTOS FINANCIEROS	866,661			
GASTOS FINANCIEROS	276,693			
MARGEN POR INVERSIÓN	589,967			
PRODUCTOS POR SERVICIOS	127,026			
GASTOS POR SERVICIOS	46,910			
MARGEN POR SERVICIOS	80,116			
OTROS PRODUCTOS Y GASTOS DE OPERACIÓN				
Productos	55,010			
Gastos	33,381			
MARGEN OTROS PRODUCTOS Y GASTOS DE OPERACIÓN	21,629			
MARGEN OPERACIONAL BRUTO	691,712			
GASTOS DE ADMINISTRACIÓN	536,119			
MARGEN OPERACIONAL NETO	155,594			
PRODUCTOS Y GASTOS EXTRAORDINARIOS	18,973			
Productos Extraordinarios	22,376			
Gastos Extraordinarios	3,403			
PRODUCTOS Y GASTOS DE EJERCICIOS ANTERIORES	7,057			
Productos de Ejercicios Anteriores	9,531			
Gastos de Ejercicios Anteriores	2,473			
GANANCIA (PÉRDIDA) BRUTA	181,624			
IMPUESTO SOBRE LA RENTA	38,408			
GANANCIA (PÉRDIDA) NETA	143,216			

1/ Cifras en miles de Dólares.

BANCO DE CRÉDITO, S. A.
AL 31 DE DICIEMBRE DE 2010
(Cifras en miles de Quetzales)

ACTIVO	651,585	TASAS DE INTERÉS PROMEDIO PONDERADAS	MONEDA NACIONAL	MONEDA EXTRANJERA
DISPONIBILIDADES	137,055	OPERACIONES ACTIVAS		
Caja	12,783	Préstamos	13.70 %	10.45 %
Banco Central	67,494	Documentos Descontados	15.47 %	12.00 %
Bancos del País	4,256	OPERACIONES PASIVAS		
Bancos del Exterior	40,827	Depósitos Monetarios	1.15 %	.90 %
Cheques a Compensar	11,696	Depósitos de Ahorro	5.27 %	1.07 %
Giros sobre el Exterior	-	Depósitos a Plazo	8.29 %	6.62 %
INVERSIONES	87,776	Bonos	.00 %	.00 %
En Títulos-Valores para Negociación	-	Pagarés Financieros	.00 %	.00 %
En Títulos-Valores para la Venta	-	Obligaciones Subordinadas	.00 %	.00 %
En Títulos-Valores para su Vencimiento	87,776	Obligaciones Financieras con Restricciones	.00 %	.00 %
Operaciones de Reporto	-	Obligaciones Convertibles en Acciones	.00 %	.00 %
Certificados de Participación	-			
Intereses Pagados en Compra de Valores	-			
SUMA	87,776	ENCAJE LEGAL	MONEDA NACIONAL	MONEDA EXTRANJERA /1
(-) Estimaciones por Valuación	-	ENCAJE COMPUTABLE	47,233	4,319
CARTERA DE CRÉDITOS	398,532	ENCAJE REQUERIDO	43,801	4,144
Vigente	397,288	POSICIÓN	3,432	175
Vencidos	7,058	CARTERA DE CRÉDITOS	MONEDA NACIONAL	MONEDA EXTRANJERA
SUMA	404,346	TOTAL DE CARTERA DE CRÉDITOS (BRUTA)	100.00 %	100.00 %
(-) Estimaciones Por Valuación	5,815	Vigente	98.18 %	98.37 %
PRODUCTOS FINANCIEROS POR COBRAR	1,618	Vencidos en Proceso de Prórroga	1.18 %	1.29 %
CUENTAS POR COBRAR (Neto)	7,953	Vencidos en Cobro Administrativo	.03 %	.00 %
ACTIVOS REALIZABLES (Neto)	1,378	Vencidos en Cobro Judicial	.60 %	.34 %
INVERSIONES PERMANENTES (Neto)	180	Monto total de Cartera de Créditos (Bruta)	249,350	154,997
OTRAS INVERSIONES (Neto)	-			
SUCURSALES, CASA MATRIZ Y DEPARTAMENTOS	-			
ADSCRITOS	-	DEPÓSITOS	MONEDA NACIONAL	MONEDA EXTRANJERA
INMUEBLES Y MUEBLES (Neto)	12,492	No. de Cuentas Depósitos Monetarios	2,293	730
CARGOS DIFERIDOS (Neto)	4,602	Monto Depósitos Monetarios	39,372	48,298
PASIVO	542,406	No. de Cuentas Depósitos de Ahorro	3,805	380
OBLIGACIONES DEPOSITARIAS	530,364	Monto Depósitos de Ahorro	19,747	13,705
Depósitos Monetarios	87,670	No. de Cuentas Depósitos a Plazo	1,300	268
Depósitos de Ahorro	33,453	Monto Depósitos a Plazo	244,300	163,987
Depósitos a Plazo	408,287	No. de Cuentas a la Orden	589	51
Depósitos a la Orden	475	Monto Depósitos a la Orden	30	445
Depósitos con Restricciones	479	No. de Cuentas Depósitos con Restricciones	94	24
CRÉDITOS OBTENIDOS	-	Monto Depósitos con Restricciones	439	40
Del Banco Central	-	No. de Obligaciones Financieras	0	0
De Instituciones Financieras Nacionales	-	Monto Obligaciones Financieras	0	0
De Instituciones Financieras Extranjeras	-	POSICIÓN PATRIMONIAL		
Organismos Internacionales	-	CAPITAL COMPUTABLE	112,410	
OBLIGACIONES FINANCIERAS	-	CAPITAL REQUERIDO	51,466	
GASTOS FINANCIEROS POR PAGAR	3,100	POSICIÓN	60,944	
CUENTAS POR PAGAR	4,513	INDICADORES FINANCIEROS		
PROVISIONES	2,283	LIQUIDEZ		
SUCURSALES, CASA MATRIZ Y DEPARTAMENTOS	-	Encaje Computable en relación a los Depósitos		
ADSCRITOS	-	Moneda Nacional	15.54%	
OTRAS OBLIGACIONES	-	Moneda Extranjera	15.28%	
CRÉDITOS DIFERIDOS	1,757	Liquidez Inmediata	25.84 %	
SUMA	542,017	SOLVENCIA		
OTRAS CUENTAS ACREEDORAS	389	Patrimonio en relación a Activos	16.76 %	
CAPITAL CONTABLE	109,179	Patrimonio en relación a Cartera de Créditos	27.00 %	
CAPITAL PAGADO	105,000	Patrimonio en relación a las Captaciones	20.59 %	
Capital Autorizado	150,000	RENTABILIDAD		
(-) Capital No Pagado	45,000	Rentabilidad sobre Patrimonio	1.71 %	
Casa Matriz, Capital Asignado	-	Rentabilidad sobre Activos	.29 %	
APORTACIONES PERMANENTES	-	Eficiencia	3.38 %	
RESERVA DE CAPITAL	2,312	CALIDAD DE ACTIVOS		
RESERVAS PARA ACTIVOS EXTRAORDINARIOS	-	Cartera Vigente en relación a Cartera Bruta	98.25 %	
REVALUACIÓN DE ACTIVOS	-	Cobertura de Cartera Crediticia en Riesgo	82.38 %	
OBLIGACIONES SUBORDINADAS	-			
GANANCIAS Y PÉRDIDAS POR FUSIÓN	-			
VALUACIÓN DE ACTIVOS DE RECUPERACIÓN DUDOSA	-			
PROVISIÓN DE BENEFICIOS A EMPLEADOS	-			
AJUSTES AL IMPUESTO SOBRE LA RENTA	-			
GANANCIAS O PÉRDIDAS POR CAMBIOS EN EL VALOR DE	-			
MERCADO DE LAS INVERSIONES	-			
RESULTADOS DE EJERCICIOS ANTERIORES	-			
RESULTADOS DEL EJERCICIO	1,867			
TOTAL IGUAL A LA SUMA DEL ACTIVO	651,585			
ESTADO DE RESULTADOS				
PRODUCTOS FINANCIEROS	60,874			
GASTOS FINANCIEROS	36,039			
MARGEN POR INVERSIÓN	24,835			
PRODUCTOS POR SERVICIOS	5,661			
GASTOS POR SERVICIOS	1,689			
MARGEN POR SERVICIOS	3,972			
OTROS PRODUCTOS Y GASTOS DE OPERACIÓN				
Productos	6,802			
Gastos	157			
MARGEN OTROS PRODUCTOS Y GASTOS DE OPERACIÓN	6,645			
MARGEN OPERACIONAL BRUTO	35,453			
GASTOS DE ADMINISTRACIÓN	34,256			
MARGEN OPERACIONAL NETO	1,197			
PRODUCTOS Y GASTOS EXTRAORDINARIOS	-35			
Productos Extraordinarios	-			
Gastos Extraordinarios	35			
PRODUCTOS Y GASTOS DE EJERCICIOS ANTERIORES	1,663			
Productos de Ejercicios Anteriores	1,967			
Gastos de Ejercicios Anteriores	304			
GANANCIA (PÉRDIDA) BRUTA	2,825			
IMPUESTO SOBRE LA RENTA	957			
GANANCIA (PÉRDIDA) NETA	1,867			

1/ Cifras en miles de Dólares.

BANCO DE INTERÉS PROMEDIO PONDERADAS
AL 31 DE DICIEMBRE DE 2010
(Cifras en miles de Quetzales)

		MONEDA NACIONAL		MONEDA EXTRANJERA
ACTIVO	710,544			
DISPONIBILIDADES	91,170	OPERACIONES ACTIVAS		
Caja	53,688	Préstamos	81.06 %	.00 %
Banco Central	31,289	Documentos Descontados	16.00 %	.00 %
Bancos del País	2,332	OPERACIONES PASIVAS		
Bancos del Exterior	3,683	Depósitos Monetarios	4.76 %	.93 %
Cheques a Compensar	178	Depósitos de Ahorro	.00 %	.00 %
Giros sobre el Exterior	-	Depósitos a Plazo	8.12 %	.00 %
INVERSIONES	135,000	Bonos	.00 %	.00 %
En Títulos-Valores para Negociación	-	Pagarés Financieros	.00 %	.00 %
En Títulos-Valores para la Venta	-	Obligaciones Subordinadas	.00 %	.00 %
En Títulos-Valores para su Vencimiento	135,000	Obligaciones Financieras con Restricciones	.00 %	.00 %
Operaciones de Reporto	-	Obligaciones Convertibles en Acciones	.00 %	.00 %
Certificados de Participación	-	ENCAJE LEGAL		
Intereses Pagados en Compra de Valores	-	MONEDA NACIONAL		
SUMA	135,000	MONEDA EXTRANJERA /1		
(-) Estimaciones por Valuación	-	ENCAJE COMPUTABLE	69,738	363
CARTERA DE CRÉDITOS	422,494	ENCAJE REQUERIDO	68,923	144
Vigente	423,950	POSICIÓN	815	219
Vencidos	11,264	CARTERA DE CRÉDITOS		
SUMA	435,214	MONEDA NACIONAL		
(-) Estimaciones Por Valuación	12,720	MONEDA EXTRANJERA		
PRODUCTOS FINANCIEROS POR COBRAR	9,702	TOTAL DE CARTERA DE CRÉDITOS (BRUTA)		
CUENTAS POR COBRAR (Neto)	41,696	Vigente		
ACTIVOS REALIZABLES (Neto)	-	Vencidos en Proceso de Prórroga		
INVERSIONES PERMANENTES (Neto)	-	Vencidos en Cobro Administrativo		
OTRAS INVERSIONES (Neto)	-	Vencidos en Cobro Judicial		
SUCURSALES, CASA MATRIZ Y DEPARTAMENTOS	-	Monto total de Cartera de Créditos (Bruta)		
ADSCRITOS	-	435,214		
INMUEBLES Y MUEBLES (Neto)	2,813			
CARGOS DIFERIDOS (Neto)	7,669			
PASIVO	601,019	DEPÓSITOS		
OBLIGACIONES DEPOSITARIAS	485,226	MONEDA NACIONAL		
Depósitos Monetarios	291,037	MONEDA EXTRANJERA		
Depósitos de Ahorro	-	No. de Cuentas Depósitos Monetarios	154,960	753
Depósitos a Plazo	192,898	Monto Depósitos Monetarios	283,113	7,924
Depósitos a la Orden	29	No. de Cuentas Depósitos de Ahorro	0	0
Depósitos con Restricciones	1,261	Monto Depósitos de Ahorro	0	0
CRÉDITOS OBTENIDOS	-	No. de Cuentas Depósitos a Plazo	195	0
Del Banco Central	-	Monto Depósitos a Plazo	192,898	0
De Instituciones Financieras Nacionales	-	No. de Cuentas a la Orden	24	0
De Instituciones Financieras Extranjeras	-	Monto Depósitos a la Orden	29	0
Organismos Internacionales	-	No. de Cuentas Depósitos con Restricciones	2,285	15
OBLIGACIONES FINANCIERAS	-	Monto Depósitos con Restricciones	1,247	14
GASTOS FINANCIEROS POR PAGAR	3,809	No. de Obligaciones Financieras	0	0
CUENTAS POR PAGAR	78,302	Monto Obligaciones Financieras	0	0
PROVISIONES	12,360	POSICIÓN PATRIMONIAL		
SUCURSALES, CASA MATRIZ Y DEPARTAMENTOS	-	CAPITAL COMPUTABLE		
ADSCRITOS	-	CAPITAL REQUERIDO		
OTRAS OBLIGACIONES	-	POSICIÓN		
CRÉDITOS DIFERIDOS	11,618	INDICADORES FINANCIEROS		
SUMA	591,314	LIQUIDEZ		
OTRAS CUENTAS ACREEDORAS	9,706	Encaje Computable en relación a los Depósitos		
CAPITAL CONTABLE	109,524	Moneda Nacional		
CAPITAL PAGADO	105,001	Moneda Extranjera		
Capital Autorizado	200,000	Liquidez Inmediata		
(-) Capital No Pagado	94,999	SOLVENCIA		
Casa Matriz, Capital Asignado	-	Patrimonio en relación a Activos		
APORTACIONES PERMANENTES	-	Patrimonio en relación a Cartera de Créditos		
RESERVA DE CAPITAL	14,247	Patrimonio en relación a las Captaciones		
RESERVAS PARA ACTIVOS EXTRAORDINARIOS	-	RENTABILIDAD		
REVALUACIÓN DE ACTIVOS	-	Rentabilidad sobre Patrimonio		
OBLIGACIONES SUBORDINADAS	-	Rentabilidad sobre Activos		
GANANCIAS Y PÉRDIDAS POR FUSIÓN	-	Eficiencia		
VALUACIÓN DE ACTIVOS DE RECUPERACIÓN DUDOSA	-	CALIDAD DE ACTIVOS		
PROVISIÓN DE BENEFICIOS A EMPLEADOS	-	Cartera Vigente en relación a Cartera Bruta		
AJUSTES AL IMPUESTO SOBRE LA RENTA	-	Cobertura de Cartera Crediticia en Riesgo		
GANANCIAS O PÉRDIDAS POR CAMBIOS EN EL VALOR DE	-			
MERCADO DE LAS INVERSIONES	-			
RESULTADOS DE EJERCICIOS ANTERIORES	-26,939			
RESULTADOS DEL EJERCICIO	17,215			
TOTAL IGUAL A LA SUMA DEL ACTIVO	710,544			
ESTADO DE RESULTADOS	464,270			
PRODUCTOS FINANCIEROS	34,262			
GASTOS FINANCIEROS	430,008			
MARGEN POR INVERSIÓN	19,860			
PRODUCTOS POR SERVICIOS	62			
GASTOS POR SERVICIOS	19,798			
MARGEN POR SERVICIOS	-			
OTROS PRODUCTOS Y GASTOS DE OPERACIÓN	8,149			
Productos	81,499			
Gastos	-73,351			
MARGEN OTROS PRODUCTOS Y GASTOS DE OPERACIÓN	376,456			
MARGEN OPERACIONAL BRUTO	376,656			
GASTOS DE ADMINISTRACIÓN	-200			
MARGEN OPERACIONAL NETO	24,427			
PRODUCTOS Y GASTOS EXTRAORDINARIOS	26,309			
Productos Extraordinarios	1,882			
Gastos Extraordinarios	1,158			
PRODUCTOS Y GASTOS DE EJERCICIOS ANTERIORES	1,158			
Productos de Ejercicios Anteriores	-			
Gastos de Ejercicios Anteriores	25,385			
GANANCIA (PÉRDIDA) BRUTA	8,170			
IMPUESTO SOBRE LA RENTA	-			
GANANCIA (PÉRDIDA) NETA	17,215			

1/ Cifras en miles de Dólares.

CITIBANK, N. A. SUC. GUATEMALA
AL 31 DE DICIEMBRE DE 2010
(Cifras en miles de Quetzales)

ACTIVO	1,275,240	TASAS DE INTERÉS PROMEDIO PONDERADAS	MONEDA NACIONAL	MONEDA EXTRANJERA
DISPONIBILIDADES	581,650	OPERACIONES ACTIVAS		
Caja	16,306	Préstamos	8.37 %	.00 %
Banco Central	211,602	Documentos Descontados	.00 %	.00 %
Bancos del País	14,456	OPERACIONES PASIVAS		
Bancos del Exterior	312,984	Depósitos Monetarios	1.29 %	.12 %
Cheques a Compensar	26,302	Depósitos de Ahorro	2.20 %	.00 %
Giros sobre el Exterior	-	Depósitos a Plazo	.00 %	.00 %
INVERSIONES	627,878	Bonos	.00 %	.00 %
En Títulos-Valores para Negociación	-	Pagarés Financieros	.00 %	.00 %
En Títulos-Valores para la Venta	389,839	Obligaciones Subordinadas	.00 %	.00 %
En Títulos-Valores para su Vencimiento	-	Obligaciones Financieras con Restricciones	.00 %	.00 %
Operaciones de Reporto	238,040	Obligaciones Convertibles en Acciones	.00 %	.00 %
Certificados de Participación	-			
Intereses Pagados en Compra de Valores	-			
SUMA	627,878	ENCAJE LEGAL	MONEDA NACIONAL	MONEDA EXTRANJERA /1
(-) Estimaciones por Valuación	-	ENCAJE COMPUTABLE	121,693	14,480
CARTERA DE CRÉDITOS	41,834	ENCAJE REQUERIDO	86,147	7,811
Vigente	42,174	POSICIÓN	35,546	6,668
Vencidos	191	CARTERA DE CRÉDITOS	MONEDA NACIONAL	MONEDA EXTRANJERA
SUMA	42,365	TOTAL DE CARTERA DE CRÉDITOS (BRUTA)	100.00 %	.00 %
(-) Estimaciones Por Valuación	531	Vigente	99.55 %	.00 %
PRODUCTOS FINANCIEROS POR COBRAR	9,062	Vencidos en Proceso de Prórroga	.00 %	.00 %
CUENTAS POR COBRAR (Neto)	9,675	Vencidos en Cobro Administrativo	.45 %	.00 %
ACTIVOS REALIZABLES (Neto)	-	Vencidos en Cobro Judicial	.00 %	.00 %
INVERSIONES PERMANENTES (Neto)	180	Monto total de Cartera de Créditos (Bruta)	42,365	0
OTRAS INVERSIONES (Neto)	-			
SUCURSALES, CASA MATRIZ Y DEPARTAMENTOS	-			
ADSCRITOS	-			
INMUEBLES Y MUEBLES (Neto)	2,029			
CARGOS DIFERIDOS (Neto)	2,930			
PASIVO	1,072,321	DEPÓSITOS	MONEDA NACIONAL	MONEDA EXTRANJERA
OBLIGACIONES DEPOSITARIAS	967,530	No. de Cuentas Depósitos Monetarios	311	112
Depósitos Monetarios	967,023	Monto Depósitos Monetarios	568,019	399,004
Depósitos de Ahorro	80	No. de Cuentas Depósitos de Ahorro	2	0
Depósitos a Plazo	-	Monto Depósitos de Ahorro	80	0
Depósitos a la Orden	-	No. de Cuentas Depósitos a Plazo	0	0
Depósitos con Restricciones	427	Monto Depósitos a Plazo	0	0
CRÉDITOS OBTENIDOS	10,498	No. de Cuentas a la Orden	0	0
Del Banco Central	-	Monto Depósitos a la Orden	0	0
De Instituciones Financieras Nacionales	-	No. de Cuentas Depósitos con Restricciones	10	3
De Instituciones Financieras Extranjeras	10,498	Monto Depósitos con Restricciones	299	128
Organismos Internacionales	-	No. de Obligaciones Financieras	0	0
OBLIGACIONES FINANCIERAS	-	Monto Obligaciones Financieras	0	0
GASTOS FINANCIEROS POR PAGAR	31	POSICIÓN PATRIMONIAL		
CUENTAS POR PAGAR	70,909	CAPITAL COMPUTABLE	197,560	
PROVISIONES	23,206	CAPITAL REQUERIDO	14,995	
SUCURSALES, CASA MATRIZ Y DEPARTAMENTOS	-	POSICIÓN	182,565	
ADSCRITOS	-	INDICADORES FINANCIEROS		
OTRAS OBLIGACIONES	-	LIQUIDEZ		
CRÉDITOS DIFERIDOS	-	Encaje Computable en relación a los Depósitos		
SUMA	1,072,174	Moneda Nacional	21.41%	
OTRAS CUENTAS ACREEDORAS	147	Moneda Extranjera	29.07%	
CAPITAL CONTABLE	202,919	Liquidez Inmediata	60.12 %	
CAPITAL PAGADO	84,982	SOLVENCIA		
Capital Autorizado	-	Patrimonio en relación a Activos	15.91 %	
(-) Capital No Pagado	84,982	Patrimonio en relación a Cartera de Créditos	478.98 %	
Casa Matriz, Capital Asignado	-	Patrimonio en relación a las Captaciones	20.97 %	
APORTACIONES PERMANENTES	-	RENTABILIDAD		
RESERVA DE CAPITAL	13,798	Rentabilidad sobre Patrimonio	8.62 %	
RESERVAS PARA ACTIVOS EXTRAORDINARIOS	-	Rentabilidad sobre Activos	1.37 %	
REVALUACIÓN DE ACTIVOS	-	Eficiencia	23.03 %	
OBLIGACIONES SUBORDINADAS	-	CALIDAD DE ACTIVOS		
GANANCIAS Y PÉRDIDAS POR FUSIÓN	-	Cartera Vigente en relación a Cartera Bruta	99.55 %	
VALUACIÓN DE ACTIVOS DE RECUPERACIÓN DUDOSA	-	Cobertura de Cartera Crediticia en Riesgo	277.97 %	
PROVISIÓN DE BENEFICIOS A EMPLEADOS	13,343			
AJUSTES AL IMPUESTO SOBRE LA RENTA	-			
GANANCIAS O PÉRDIDAS POR CAMBIOS EN EL VALOR DE	-			
MERCADO DE LAS INVERSIONES	-			
RESULTADOS DE EJERCICIOS ANTERIORES	99,994			
RESULTADOS DEL EJERCICIO	17,488			
TOTAL IGUAL A LA SUMA DEL ACTIVO	1,275,240			
ESTADO DE RESULTADOS				
PRODUCTOS FINANCIEROS	88,456			
GASTOS FINANCIEROS	41,986			
MARGEN POR INVERSIÓN	46,470			
PRODUCTOS POR SERVICIOS	30,668			
GASTOS POR SERVICIOS	-			
MARGEN POR SERVICIOS	30,668			
OTROS PRODUCTOS Y GASTOS DE OPERACIÓN				
Productos	65,052			
Gastos	27,068			
MARGEN OTROS PRODUCTOS Y GASTOS DE OPERACIÓN	37,984			
MARGEN OPERACIONAL BRUTO	115,122			
GASTOS DE ADMINISTRACIÓN	88,614			
MARGEN OPERACIONAL NETO	26,508			
PRODUCTOS Y GASTOS EXTRAORDINARIOS	-311			
Productos Extraordinarios	2			
Gastos Extraordinarios	313			
PRODUCTOS Y GASTOS DE EJERCICIOS ANTERIORES	190			
Productos de Ejercicios Anteriores	221			
Gastos de Ejercicios Anteriores	30			
GANANCIA (PÉRDIDA) BRUTA	26,388			
IMPUESTO SOBRE LA RENTA	8,900			
GANANCIA (PÉRDIDA) NETA	17,488			

1/ Cifras en miles de Dólares.



SOCIEDADES FINANCIERAS PRIVADAS

SOCIEDADES FINANCIERAS PRIVADAS

AL 31 DE DICIEMBRE 2010

FINANCIERAS	DIRECCION	TELEFONOS:	FECHA DE APERTURA
FINANCIERA GUATEMALTECA, S. A.	6a. AVENIDA 9-08, ZONA 9, EDIFICIO PLAZA G&T CONTINENTAL PAGINA Web: www.gytcontiental.com.gt	23386801 Y 23386868 FAX: 23392084	12/09/1962
FINANCIERA INDUSTRIAL, S. A.	7a. Avenida 5-10, Zona 4, Torre I, Centro Financiero Nivel 4 PAGINA Web: no informaron	TELEFONOS: 2420-3000 FAX: 2360-8621	13/04/1981
FINANCIERA DE INVERSIÓN, S. A.	11 Calle 7-44, Zona 9 PAGINA Web: www.bancoamericano.com.gt	TELEFONOS: 2386-1700 FAX: 2386-1753	28/12/1981
FINANCIERA RURAL, S. A.	Avenida Reforma 9-30, Zona 9, Torre BANRURAL, Nivel 9 PAGINA Web: no informaron	TELEFONOS: 2339-8888, 2338-9930 FAX: 2361-3892, 2361-3911	10/01/1990
FINANCIERA DE OCCIDENTE, S. A.	7a. Avenida 7-33, Zona 9, Edificio Corporativo PAGINA Web: www.occidentecorp.com.gt	TELEFONOS: 2279-9000 FAX: 2279-9566	06/09/1990
FINANCIERA DE CAPITALS, S. A.	Avenida La Reforma 9-76, Zona 9 PAGINA Web: -----	TELEFONOS: 2331-7515 FAX: 2331-2262	07/07/1992
FINANCIERA SUMMA, S. A.	Diagonal 6, 10-65 Zona 10, Centro Gerencial Las Margaritas, Torre 1, Oficina 102 "A" PAGINA Web: No tiene	TELEFONOS: 23346628/29 - 2427-8662 FAX: 23346628 - 24278618	14/01/1994
FINANCIERA SAN MIGUEL, S. A.	Diagonal 6, 10-65, Zona 10 Las Margaritas Torre I Oficina 1102 Nivel 11 PAGINA Web: No tiene	TELEFONOS: 2382-9900 FAX: 2382-9999	02/11/1994
FINANCIERA AGROMERCANTIL, S. A.	7a. Avenida 7-30, Zona 9, NIVEL 8 PAGINA Web: no informaron	TELEFONOS: 2338-6565 FAX: 2362-1826	12/08/1996
FINANCIERA MVA, S. A.	Avenida Reforma 9-55, Zona 10, Edificio Reforma 10, Nivel 12, Oficina 1202 PAGINA Web: no tiene	TELEFONOS: 23883888 FAX: 23883888	03/10/1996
FINANCIERA CONSOLIDADA, S. A.	5a. Avenida 15-45, Zona 10 Edificio Centro Empresarial Torre I Nivel 8 PAGINA Web: www.cofinsa.com.gt	TELEFONOS: 2416-6666 FAX: 2327-1758, 2327-1747, 2327-1777	04/08/1997
FINANCIERA DE LOS TRABAJADORES, S. A.	Avenida Reforma 6-20, Zona 9 PAGINA Web: -----	TELEFONOS: 2410-2600 EXT. 40227, FAX: 40228, 40226 Y 40621 -----	18/02/1998
FINANCIERA CREDICORP, S. A.	3a. Calle 7-43, Zona 9 PAGINA Web: www.credicorpsa.com	TELEFONOS: 2415-7500 FAX: 2334-4933	03/12/2001
FINANCIERA G & T CONTINENTAL, S. A.	6a. Avenida 9-08, Zona 9, Edificio Plaza Continental PAGINA Web: www.gytcontinental.com.gt	TELEFONOS: 23386801 FAX: 23386868 Ext. 1736	01/03/2005

SOCIEDADES FINANCIERAS PRIVADAS
BALANCE GENERAL CONDENSADO CONSOLIDADO
AL 31 DE DICIEMBRE DE 2010
(Cifras en miles de Quetzales)

	MONEDA NACIONAL	MONEDA EXTRANJERA	TOTAL		MONEDA NACIONAL	MONEDA EXTRANJERA	TOTAL
ACTIVO	4,309,229	1,436,123	5,745,352	PASIVO	3,582,227	1,256,408	4,838,635
DISPONIBILIDADES	123,576	99,895	223,471	OBLIGACIONES DEPOSITARIAS	0	0	0
Caja	90	288	379	Depósitos Monetarios	0	0	0
Banco Central	4,390	2,624	7,014	Depósitos de Ahorro	0	0	0
Bancos del País	119,096	84,404	203,500	Depósitos a Plazo	0	0	0
Bancos del Exterior	0	12,554	12,554	Depósitos a la Orden	0	0	0
Cheques a Compensar	0	0	0	Depósitos con Restricciones	0	0	0
Giros sobre el Exterior	0	25	25				
INVERSIONES	2,896,612	691,869	3,588,481	CRÉDITOS OBTENIDOS	67,780	166,986	234,766
En Títulos-Valores para Negociación	0	0	0	Del Banco Central	0	0	0
En Títulos-Valores para la Venta	1,743,305	235,406	1,978,711	De Instituciones Financieras Nacionales	60,527	0	60,527
En Títulos-Valores para su Vencimiento	947,982	288,113	1,236,096	De Instituciones Financieras Extranjeras	3,825	18,698	22,523
Operaciones de Reporto	203,943	160,672	364,615	De Organismos Internacionales	3,428	148,287	151,716
Certificados de Participación	0	0	0				
Intereses Pagados en Compra de Valores	1,382	9,871	11,253	OBLIGACIONES FINANCIERAS	3,433,499	1,062,912	4,496,411
				GASTOS FINANCIEROS POR PAGAR	17,272	6,165	23,437
SUMA	2,896,612	694,063	3,590,675	CUENTAS POR PAGAR	42,140	4,752	46,892
(-) Estimaciones por Valuación	0	2,194	2,194	PROVISIONES	6,457	0	6,457
				SUC., CASA MATRIZ Y DEPTOS. ADSCRITOS	0	0	0
CARTERA DE CRÉDITOS	718,328	419,749	1,138,077	OTRAS OBLIGACIONES	0	8,014	8,014
Vigente	728,576	411,069	1,139,645	CRÉDITOS DIFERIDOS	1,080	686	1,766
Vencida	38,524	18,843	57,367	SUMA	3,568,229	1,249,513	4,817,743
SUMA	767,100	429,912	1,197,012	OTRAS CUENTAS ACREEDORAS	13,998	6,895	20,892
(-) Estimaciones Por Valuación	48,772	10,163	58,935				
				CAPITAL CONTABLE	906,717		906,717
PRODUCTOS FINANCIEROS POR COBRAR	87,608	10,883	98,491	CAPITAL PAGADO	619,203		619,203
CUENTAS POR COBRAR (Neto)	31,390	4,737	36,127	Capital Autorizado	2,022,000		2,022,000
BIENES REALIZABLES (Neto)	27,099	683	27,783	Capital no Pagado (-)	1,402,797		1,402,797
INVERSIONES PERMANENTES (Neto)	60,088	78,928	139,016	Casa Matriz, Capital Asignado	0		0
OTRAS INVERSIONES (Neto)	283,882	129,378	413,260	APORTACIONES PERMANENTES	0		0
SUC., CASA MATRIZ Y DEPTOS. ADSCRITOS	0	0	0	RESERVAS DE CAPITAL	170,082		170,082
INMUEBLES Y MUEBLES (Neto)	63,187	0	63,187	RESERVAS PARA ACTIVOS EXTRAORDINARIOS	455		455
CARGOS DIFERIDOS (Neto)	17,459	0	17,459	REVALUACIÓN DE ACTIVOS	0		0
				OBLIGACIONES SUBORDINADAS	0		0
				GANANCIAS Y PERDIDAS POR FUSIÓN	0		0
				VALUACIÓN DE ACTIVOS DE RECUPERACIÓN DUDOSA	24,323		24,323
				PROVISIÓN DE BENEFICIOS A EMPLEADOS	0		0
				AJUSTES AL IMPUESTO SOBRE LA RENTA	0		0
				GANANCIAS O PÉRDIDAS POR CAMBIOS EN EL VALOR DE MERCADO DE LAS INVERSIONES	7,917		7,917
				RESULTADO DE EJERCICIOS ANTERIORES	25,428		25,428
				RESULTADOS DEL EJERCICIO	107,956		107,956
				TOTAL IGUAL A LA SUMA DEL ACTIVO			5,745,352

SOCIEDADES FINANCIERAS PRIVADAS
ESTADO DE RESULTADOS CONDENSADO CONSOLIDADO
DEL 1 DE ENERO AL 31 DE DICIEMBRE DE 2010
(Cifras en miles de Quetzales)

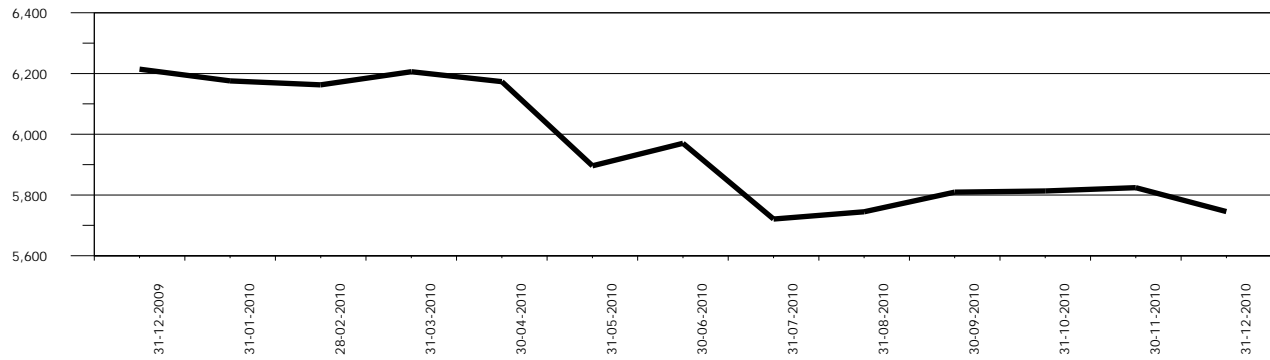
	TOTAL
PRODUCTOS FINANCIEROS	507,523
GASTOS FINANCIEROS	341,055
MARGEN POR INVERSIÓN	166,468
PRODUCTOS POR SERVICIOS	52,161
GASTOS POR SERVICIOS	850
MARGEN POR SERVICIOS	51,310
OTROS PRODUCTOS Y GASTOS DE OPERACIÓN	
Productos	13,588
Gastos	7,908
MARGEN DE OTROS PRODUCTOS Y GASTOS DE OPERACIÓN	5,680
MARGEN OPERACIONAL BRUTO	223,459
GASTOS DE ADMINISTRACIÓN	88,995
MARGEN OPERACIONAL NETO	134,464
PRODUCTOS Y GASTOS EXTRAORDINARIOS	420
Productos Extraordinarios	611
Gastos Extraordinarios	191
PRODUCTOS Y GASTOS DE EJERCICIOS ANTERIORES	- 379
Productos de Ejercicios Anteriores	2,757
Gastos de Ejercicios Anteriores	3,136
GANANCIA (PÉRDIDA) BRUTA	134,505
IMPUESTO SOBRE LA RENTA	26,549
GANANCIA (PÉRDIDA) NETA	107,956

SOCIEDADES FINANCIERAS PRIVADAS

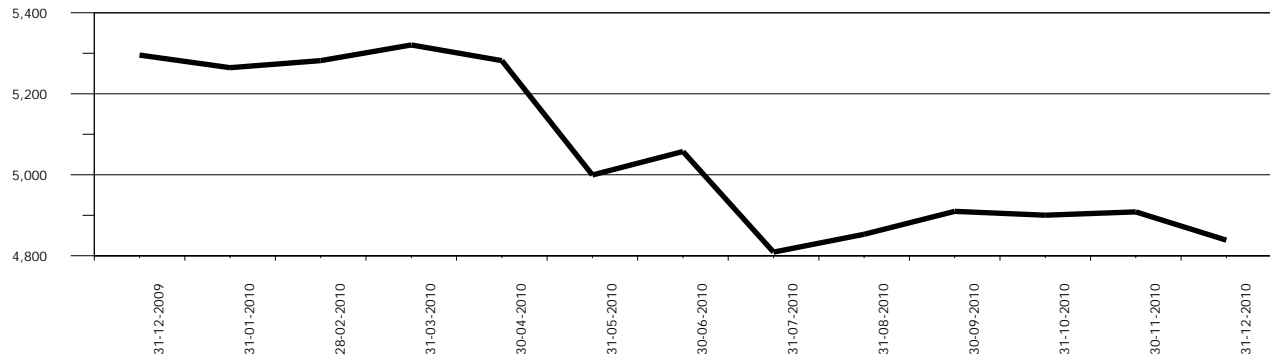
COMPORTAMIENTO DE LOS PRINCIPALES RUBROS

(Cifras en millones de Quetzales)

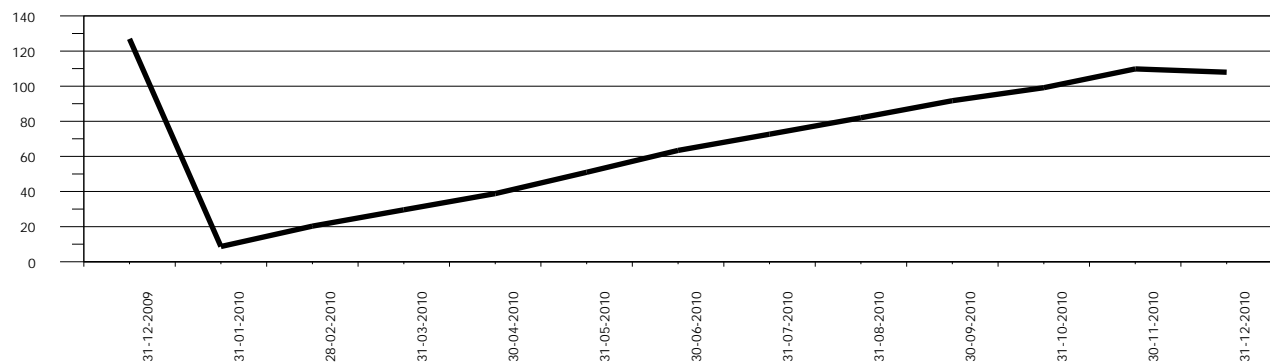
COMPORTAMIENTO DEL ACTIVO



COMPORTAMIENTO DEL PASIVO



COMPORTAMIENTO DEL RESULTADO

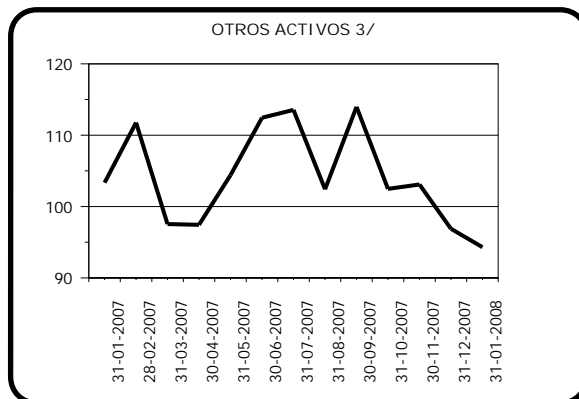
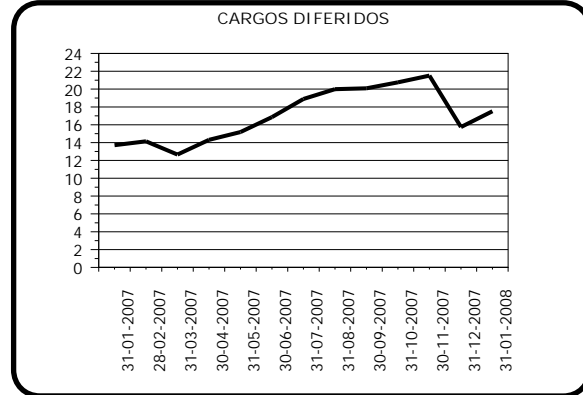
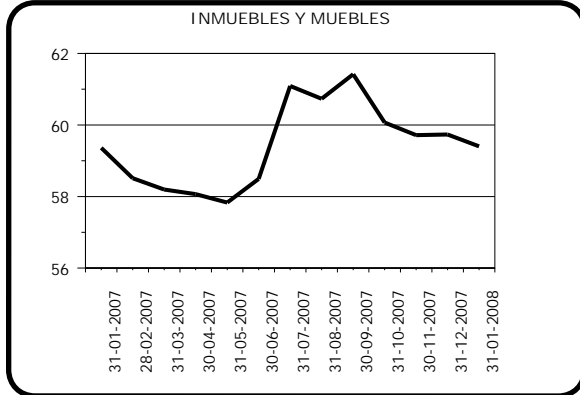
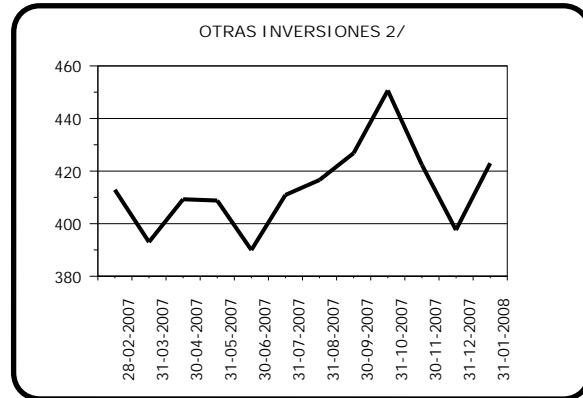
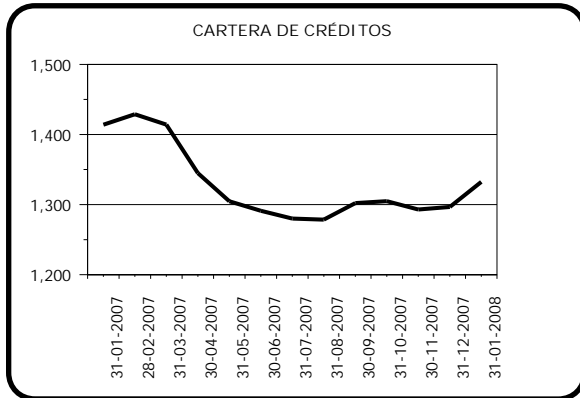
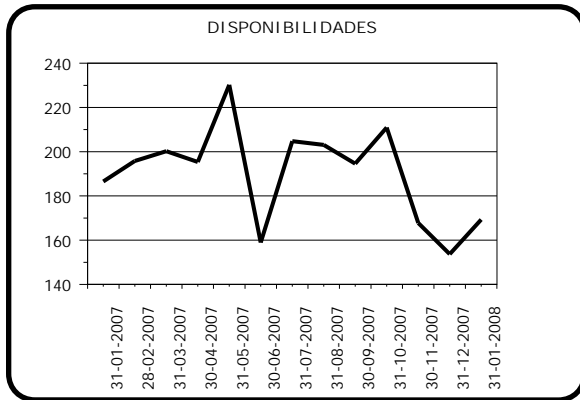


SOCIEDADES FINANCIERAS PRIVADAS

ACTIVO

COMPORTAMIENTO DE LOS PRINCIPALES RUBROS

(Cifras en millones de Quetzales)



1/ Incluye: Inversiones permanentes.

2/ Incluye: Bienes realizables.

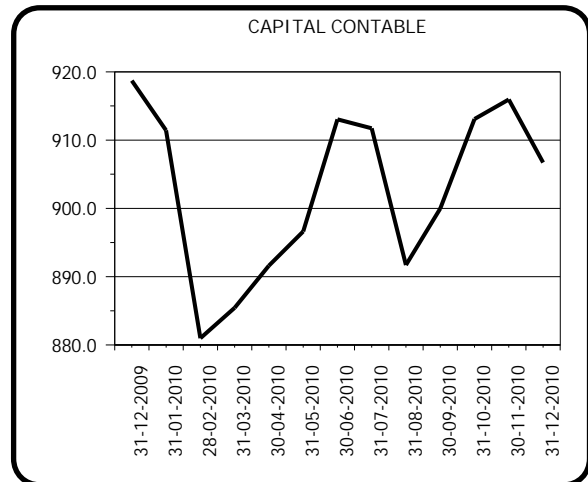
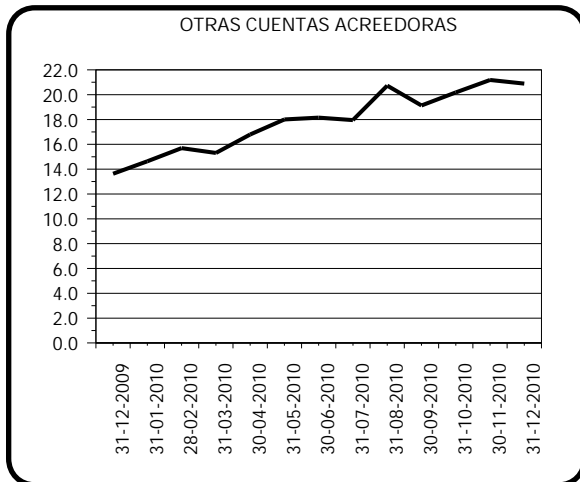
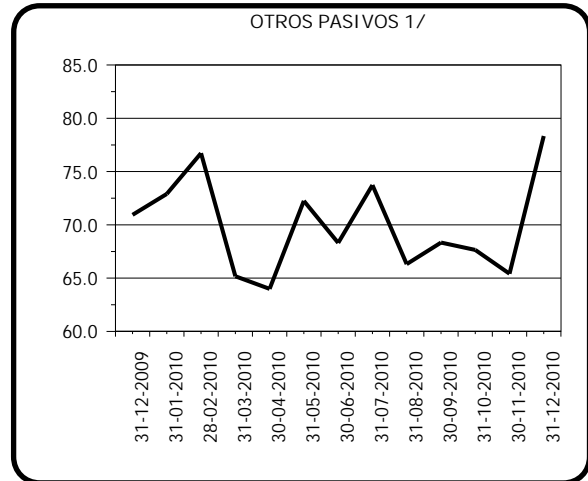
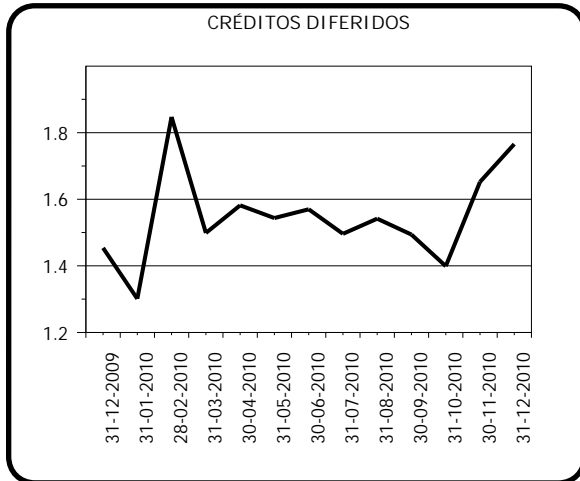
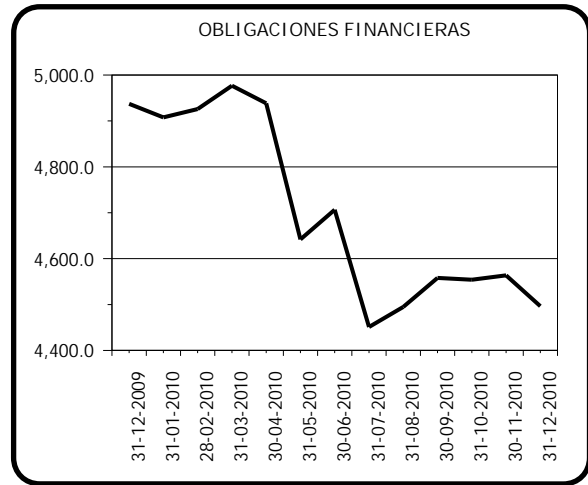
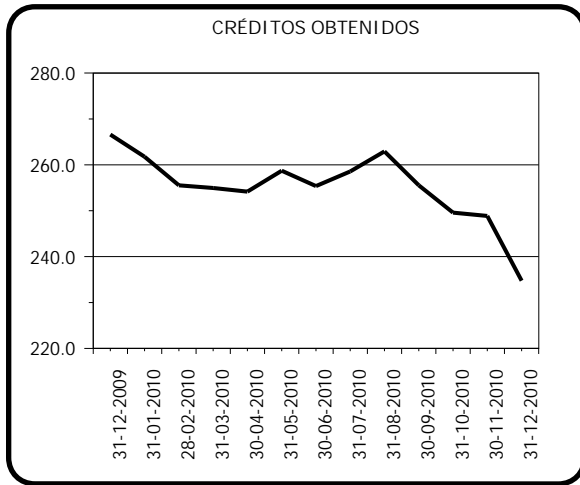
3/ Incluye: Cuentas por cobrar y productos financieros por cobrar.

SOCIEDADES FINANCIERAS PRIVADAS

PASIVO

COMPORTAMIENTO DE LOS PRINCIPALES RUBROS

(Cifras en millones de Quetzales)



1/ Incluye: Cuentas por pagar, gastos financieros por pagar y otras obligaciones.

SOCIEDADES FINANCIERAS PRIVADAS

PRESENTACION POR RUBROS

AL 31 DE DICIEMBRE DE 2010

(Cifras en miles de Quetzales)

ACTIVO		PASIVO		CAPITAL CONTABLE	
G & T CONTINENTAL, S. A.	1,500,516	G & T CONTINENTAL, S. A.	1,379,436	CONSOLIDADA, S. A.	158,076
INDUSTRIAL, S. A.	1,238,931	INDUSTRIAL, S. A.	1,145,703	DE OCCIDENTE, S. A.	151,468
GUATEMALTECA, S. A.	733,146	GUATEMALTECA, S. A.	663,536	G & T CONTINENTAL, S. A.	121,080
DE OCCIDENTE, S. A.	556,534	DE OCCIDENTE, S. A.	405,066	INDUSTRIAL, S. A.	93,228
CONSOLIDADA, S. A.	534,297	CONSOLIDADA, S. A.	376,221	RURAL, S. A.	86,739
RURAL, S. A.	275,234	RURAL, S. A.	188,495	GUATEMALTECA, S. A.	69,610
SAN MIGUEL, S. A.	225,177	SAN MIGUEL, S. A.	174,711	SAN MIGUEL, S. A.	50,465
CREDICORP, S. A.	199,777	CREDICORP, S. A.	162,594	DE LOS TRABAJADORES, S. A.	39,649
DE INVERSIÓN, S. A.	197,996	DE INVERSIÓN, S. A.	161,042	CREDICORP, S. A.	37,183
DE LOS TRABAJADORES, S. A.	125,178	SUMMA, S. A.	93,702	DE INVERSIÓN, S. A.	36,954
SUMMA, S. A.	107,107	DE LOS TRABAJADORES, S. A.	85,529	DE CAPITALES, S. A.	25,786
DE CAPITALES, S. A.	25,914	AGROMERCANTIL, S. A.	2,336	AGROMERCANTIL, S. A.	14,186
AGROMERCANTIL, S. A.	16,523	MVA, S. A.	135	SUMMA, S. A.	13,404
MVA, S. A.	9,024	DE CAPITALES, S. A.	129	MVA, S. A.	8,889
TOTAL	5,745,352	TOTAL	4,838,635	TOTAL	906,717
CARTERA DE CRÉDITOS		OBLIGACIONES FINANCIERAS		RESULTADO DEL EJERCICIO	
CONSOLIDADA, S. A.	237,940	G & T CONTINENTAL, S. A.	1,315,266	INDUSTRIAL, S. A.	29,671
DE OCCIDENTE, S. A.	181,931	INDUSTRIAL, S. A.	1,143,380	CONSOLIDADA, S. A.	29,670
SAN MIGUEL, S. A.	126,514	GUATEMALTECA, S. A.	638,176	G & T CONTINENTAL, S. A.	16,855
DE INVERSIÓN, S. A.	120,110	DE OCCIDENTE, S. A.	328,973	CREDICORP, S. A.	7,961
G & T CONTINENTAL, S. A.	108,785	CONSOLIDADA, S. A.	265,362	RURAL, S. A.	6,775
RURAL, S. A.	89,524	RURAL, S. A.	183,239	SAN MIGUEL, S. A.	5,716
CREDICORP, S. A.	84,764	SAN MIGUEL, S. A.	171,240	GUATEMALTECA, S. A.	2,660
GUATEMALTECA, S. A.	83,241	DE INVERSIÓN, S. A.	159,410	DE OCCIDENTE, S. A.	2,520
SUMMA, S. A.	63,011	CREDICORP, S. A.	147,802	DE INVERSIÓN, S. A.	2,398
INDUSTRIAL, S. A.	24,141	DE LOS TRABAJADORES, S. A.	82,589	SUMMA, S. A.	2,025
DE LOS TRABAJADORES, S. A.	15,294	SUMMA, S. A.	59,012	AGROMERCANTIL, S. A.	1,479
DE CAPITALES, S. A.	2,555	AGROMERCANTIL, S. A.	1,962	DE LOS TRABAJADORES, S. A.	110
AGROMERCANTIL, S. A.	265	DE CAPITALES, S. A.	0	DE CAPITALES, S. A.	93
MVA, S. A.	0	MVA, S. A.	0	MVA, S. A.	23
TOTAL	1,138,077	TOTAL	4,496,411	TOTAL	107,956

POSICION DE DEPOSITO LEGAL AL FINAL DEL MES

Moneda Nacional y Extranjera

AL 31 DE DICIEMBRE DE 2010

(Cifras en miles)

	DEPÓSITO COMPUTABLE	DEPÓSITO REQUERIDO	POSICIÓN
Quetzales	1,694,334	40,939	1,653,396
Dólares de los Estados Unidos	26,295	2,521	23,774

SOCIEDADES FINANCIERAS PRIVADAS

CARTERA DE CREDITOS SEGUN SU CLASIFICACION CONTABLE EN MONEDA NACIONAL

AL 31 DE DICIEMBRE DE 2010

(Cifras en miles de Quetzales)

	SOCIEDADES FINANCIERAS PRIVADAS	GUATEMALTECA, S. A.	INDUSTRIAL, S. A.	DE INVERSIÓN, S. A.	RURAL, S. A.
TOTAL DE CARTERA DE CRÉDITOS (NETA)	718,328	24,622	13,041	80,388	81,027
CARTERA DE CRÉDITOS	718,070	29,725	13,153	84,058	83,113
Fiduciarios	247,362	8,187	13,153	22,343	6,694
Prendarios - Fiduciarios	20,298	0	0	0	12,306
Prendarios	39,280	0	0	0	2,451
Hipotecarios - Fiduciarios	112,481	9,316	0	0	51,958
Hipotecarios - Prendarios	393	68	0	0	0
Hipotecarios	260,478	12,154	0	50,357	9,704
Con Bono de Prenda	0	0	0	0	0
Hipotecarios - Prendarios - Fiduciarios	5,045	0	0	0	0
Con Garantía de Obligaciones Propias	32,733	0	0	11,358	0
OTROS CRÉDITOS	49,030	10,672	0	0	1,959
Documentos Descontados	7,539	0	0	0	1,959
Documentos por Cobrar	4,417	0	0	0	0
Pagos por Cartas de Crédito	5,569	5,569	0	0	0
Tarjetas de Crédito	0	0	0	0	0
Factoraje	25,243	0	0	0	0
Créditos Cuenta Depósitos Monetarios	0	0	0	0	0
Deudores Venta Activos Extraordinarios	1,299	140	0	0	0
Deudores Venta De Inmuebles y Muebles	0	0	0	0	0
Arrendamiento Financiero	4,962	4,962	0	0	0
Otros	0	0	0	0	0
SUMA	767,100	40,397	13,153	84,058	85,073
Menos Estimaciones por Valuación	48,772	15,775	112	3,670	4,046

	AGROMERCANTIL, S. A.	MVA, S. A.	CONSOLIDADA, S. A.	DE LOS TRABAJADORES, S. A.	CREDICORP, S. A.
TOTAL DE CARTERA DE CRÉDITOS (NETA)	265	0	130,425	11,362	77,503
CARTERA DE CRÉDITOS	285	0	131,046	12,864	77,562
Fiduciarios	285	0	53,855	6,472	0
Prendarios - Fiduciarios	0	0	267	454	0
Prendarios	0	0	35,636	274	544
Hipotecarios - Fiduciarios	0	0	31,849	2,763	0
Hipotecarios - Prendarios	0	0	0	325	0
Hipotecarios	0	0	2,897	2,576	77,017
Con Bono de Prenda	0	0	0	0	0
Hipotecarios - Prendarios - Fiduciarios	0	0	5,045	0	0
Con Garantía de Obligaciones Propias	0	0	1,496	0	0
OTROS CRÉDITOS	0	0	0	5,580	0
Documentos Descontados	0	0	0	5,580	0
Documentos por Cobrar	0	0	0	0	0
Pagos por Cartas de Crédito	0	0	0	0	0
Tarjetas de Crédito	0	0	0	0	0
Factoraje	0	0	0	0	0
Créditos Cuenta Depósitos Monetarios	0	0	0	0	0
Deudores Venta Activos Extraordinarios	0	0	0	0	0
Deudores Venta De Inmuebles y Muebles	0	0	0	0	0
Arrendamiento Financiero	0	0	0	0	0
Otros	0	0	0	0	0
SUMA	285	0	131,046	18,444	77,562
Menos Estimaciones por Valuación	20	0	621	7,082	59

SOCIEDADES FINANCIERAS PRIVADAS

CARTERA DE CREDITOS SEGUN SU CLASIFICACION CONTABLE EN MONEDA NACIONAL

AL 31 DE DICIEMBRE DE 2010

(Cifras en miles de Quetzales)

	DE OCCIDENTE, S. A.	DE CAPITALES, S. A.	SUMMA, S. A.	SAN MIGUEL, S. A.
TOTAL DE CARTERA DE CRÉDITOS (NETA)	114,295	1,974	28,563	66,068
CARTERA DE CRÉDITOS	116,593	1,974	5,136	67,113
Fiduciarios	68,158	1,974	3,978	17,394
Prendarios - Fiduciarios	7,100	0	0	171
Prendarios	0	0	374	0
Hipotecarios - Fiduciarios	0	0	133	16,461
Hipotecarios - Prendarios	0	0	0	0
Hipotecarios	38,479	0	651	32,882
Con Bono de Prenda	0	0	0	0
Hipotecarios - Prendarios - Fiduciarios	0	0	0	0
Con Garantía de Obligaciones Propias	2,856	0	0	205
OTROS CRÉDITOS	0	0	24,490	753
Documentos Descontados	0	0	0	0
Documentos por Cobrar	0	0	0	0
Pagos por Cartas de Crédito	0	0	0	0
Tarjetas de Crédito	0	0	0	0
Factoraje	0	0	24,490	753
Créditos Cuenta Depósitos Monetarios	0	0	0	0
Deudores Venta Activos Extraordinarios	0	0	0	0
Deudores Venta De Inmuebles y Muebles	0	0	0	0
Arrendamiento Financiero	0	0	0	0
Otros	0	0	0	0
SUMA	116,593	1,974	29,625	67,867
Menos Estimaciones por Valuación	2,298	0	1,062	1,799

G & T CONTINENTAL, S. A.

TOTAL DE CARTERA DE CRÉDITOS (NETA)	88,794
CARTERA DE CRÉDITOS	95,446
Fiduciarios	44,868
Prendarios - Fiduciarios	0
Prendarios	0
Hipotecarios - Fiduciarios	0
Hipotecarios - Prendarios	0
Hipotecarios	33,761
Con Bono de Prenda	0
Hipotecarios - Prendarios - Fiduciarios	0
Con Garantía de Obligaciones Propias	16,818
OTROS CRÉDITOS	5,576
Documentos Descontados	0
Documentos por Cobrar	4,417
Pagos por Cartas de Crédito	0
Tarjetas de Crédito	0
Factoraje	0
Créditos Cuenta Depósitos Monetarios	0
Deudores Venta Activos Extraordinarios	1,159
Deudores Venta De Inmuebles y Muebles	0
Arrendamiento Financiero	0
Otros	0
SUMA	101,022
Menos Estimaciones por Valuación	12,228

SOCIEDADES FINANCIERAS PRIVADAS

CARTERA DE CREDITOS SEGUN SU CLASIFICACION CONTABLE EN MONEDA EXTRANJERA

AL 31 DE DICIEMBRE DE 2010

(Cifras en miles de Quetzales)

	SOCIEDADES FINANCIERAS PRIVADAS	GUATEMALTECA, S. A.	INDUSTRIAL, S. A.	DE INVERSIÓN, S. A.	RURAL, S. A.
TOTAL DE CARTERA DE CRÉDITOS (NETA)	419,749	58,619	11,100	39,722	8,498
CARTERA DE CRÉDITOS	405,189	55,465	11,219	44,535	9,029
Fiduciarios	140,397	24,473	11,219	6,038	1,357
Fiduciarios - Prendarios	3,153	1,744	0	0	0
Prendarios	2,720	155	0	0	0
Hipotecarios - Fiduciarios	103,320	1,747	0	0	3,437
Hipotecarios - Prendarios	826	0	0	0	0
Hipotecarios	135,659	27,346	0	27,599	4,236
Con Bono de Prenda	0	0	0	0	0
Hipotecarios - Prendarios - Fiduciarios	4,964	0	0	0	0
Con Garantía de Obligaciones Propias	14,150	0	0	10,898	0
OTROS CRÉDITOS	24,724	3,794	0	0	0
Documentos Descontados	130	0	0	0	0
Documentos por Cobrar	1,661	1,661	0	0	0
Pagos por Cartas de Crédito	0	0	0	0	0
Tarjetas de Crédito	0	0	0	0	0
Factoraje	20,800	0	0	0	0
Créditos Cuenta Depósitos Monetarios	0	0	0	0	0
Deudores Venta Activos Extraordinarios	0	0	0	0	0
Deudores Venta de Inmuebles y Muebles	0	0	0	0	0
Arrendamiento Financiero	2,134	2,134	0	0	0
Otros	0	0	0	0	0
SUMA	429,912	59,259	11,219	44,535	9,029
Menos Estimaciones por Valuación	10,163	640	119	4,813	531

	AGROMERCANTIL, S. A.	MVA, S. A.	CONSOLIDADA, S. A.	DE LOS TRABAJADORES, S. A.	CREDICORP, S. A.
TOTAL DE CARTERA DE CRÉDITOS (NETA)	0	0	107,515	3,932	7,262
CARTERA DE CRÉDITOS	0	0	110,971	3,802	7,262
Fiduciarios	0	0	7,926	3,802	0
Fiduciarios - Prendarios	0	0	417	0	0
Prendarios	0	0	62	0	0
Hipotecarios - Fiduciarios	0	0	79,672	0	0
Hipotecarios - Prendarios	0	0	0	0	0
Hipotecarios	0	0	17,874	0	6,415
Con Bono de Prenda	0	0	0	0	0
Hipotecarios - Prendarios - Fiduciarios	0	0	4,964	0	0
Con Garantía de Obligaciones Propias	0	0	56	0	846
OTROS CRÉDITOS	0	0	0	130	0
Documentos Descontados	0	0	0	130	0
Documentos por Cobrar	0	0	0	0	0
Pagos por Cartas de Crédito	0	0	0	0	0
Tarjetas de Crédito	0	0	0	0	0
Factoraje	0	0	0	0	0
Créditos Cuenta Depósitos Monetarios	0	0	0	0	0
Deudores Venta Activos Extraordinarios	0	0	0	0	0
Deudores Venta de Inmuebles y Muebles	0	0	0	0	0
Arrendamiento Financiero	0	0	0	0	0
Otros	0	0	0	0	0
SUMA	0	0	110,971	3,932	7,262
Menos Estimaciones por Valuación	0	0	3,456	0	0

SOCIEDADES FINANCIERAS PRIVADAS

CARTERA DE CREDITOS SEGUN SU CLASIFICACION CONTABLE EN MONEDA EXTRANJERA

AL 31 DE DICIEMBRE DE 2010

(Cifras en miles de Quetzales)

	DE OCCIDENTE, S. A.	DE CAPITALES, S. A.	SUMMA, S. A.	SAN MIGUEL, S. A.
TOTAL DE CARTERA DE CRÉDITOS (NETA)	67,636	581	34,448	60,447
CARTERA DE CRÉDITOS	67,636	604	14,205	60,470
Fiduciarios	45,259	604	12,665	8,867
Fiduciarios - Prendarios	0	0	992	0
Prendarios	0	0	0	2,503
Hipotecarios - Fiduciarios	0	0	0	18,465
Hipotecarios - Prendarios	0	0	0	826
Hipotecarios	22,201	0	0	28,185
Con Bono de Prenda	0	0	0	0
Hipotecarios - Prendarios - Fiduciarios	0	0	0	0
Con Garantía de Obligaciones Propias	176	0	548	1,626
OTROS CRÉDITOS	0	0	20,800	0
Documentos Descontados	0	0	0	0
Documentos por Cobrar	0	0	0	0
Pagos por Cartas de Crédito	0	0	0	0
Tarjetas de Crédito	0	0	0	0
Factoraje	0	0	20,800	0
Créditos Cuenta Depósitos Monetarios	0	0	0	0
Deudores Venta Activos Extraordinarios	0	0	0	0
Deudores Venta de Inmuebles y Muebles	0	0	0	0
Arrendamiento Financiero	0	0	0	0
Otros	0	0	0	0
SUMA	67,636	604	35,005	60,470
Menos Estimaciones por Valuación	0	23	557	24

G & T CONTINENTAL, S. A.

TOTAL DE CARTERA DE CRÉDITOS (NETA)	19,991
CARTERA DE CRÉDITOS	19,991
Fiduciarios	18,188
Fiduciarios - Prendarios	0
Prendarios	0
Hipotecarios - Fiduciarios	0
Hipotecarios - Prendarios	0
Hipotecarios	1,803
Con Bono de Prenda	0
Hipotecarios - Prendarios - Fiduciarios	0
Con Garantía de Obligaciones Propias	0
OTROS CRÉDITOS	0
Documentos Descontados	0
Documentos por Cobrar	0
Pagos por Cartas de Crédito	0
Tarjetas de Crédito	0
Factoraje	0
Créditos Cuenta Depósitos Monetarios	0
Deudores Venta Activos Extraordinarios	0
Deudores Venta de Inmuebles y Muebles	0
Arrendamiento Financiero	0
Otros	0
SUMA	19,991
Menos Estimaciones por Valuación	0

SOCIEDADES FINANCIERAS PRIVADAS

INTEGRACION DE LA CARTERA

AL 31 DE DICIEMBRE DE 2010

(Cifras en miles de Quetzales)

	TOTAL CARTERA			TOTAL VIGENTE			TOTAL VENCIDA		
	M/N	M/E	TOTAL	M/N	M/E	TOTAL	M/N	M/E	TOTAL
FINANCIERAS PRIVADAS									
GUATEMALTECA, S. A.	40,397	59,259	99,656	30,412	49,706	80,118	9,985	9,553	19,538
INDUSTRIAL, S. A.	13,153	11,219	24,372	13,153	11,219	24,372	0	0	0
DE INVERSIÓN, S. A.	84,058	44,535	128,593	75,352	44,535	119,887	8,706	0	8,706
RURAL, S. A.	85,073	9,029	94,102	82,380	8,665	91,045	2,693	364	3,057
DE OCCIDENTE, S. A.	116,593	67,636	184,229	116,323	67,636	183,959	269	0	269
DE CAPITALES, S. A.	1,974	604	2,578	1,974	604	2,578	0	0	0
SUMMA, S. A.	29,625	35,005	64,630	28,907	35,005	63,912	719	0	719
SAN MIGUEL, S. A.	67,867	60,470	128,337	67,594	58,777	126,372	272	1,693	1,965
AGROMERCANTIL, S. A.	285	0	285	285	0	285	0	0	0
MVA, S. A.	0	0	0	0	0	0	0	0	0
CONSOLIDADA, S. A.	131,046	110,971	242,017	130,729	105,969	236,698	317	5,001	5,319
DE LOS TRABAJADORES, S. A.	18,444	3,932	22,376	13,627	1,700	15,327	4,817	2,232	7,049
CREDICORP, S. A.	77,562	7,262	84,823	77,562	7,262	84,823	0	0	0
G & T CONTINENTAL, S. A.	101,022	19,991	121,014	90,277	19,991	110,268	10,746	0	10,746
	767,100	429,912	1,197,012	728,576	411,069	1,139,645	38,524	18,843	57,367

SOCIEDADES FINANCIERAS PRIVADAS

INTEGRACION DE LA CARTERA VENCIDA

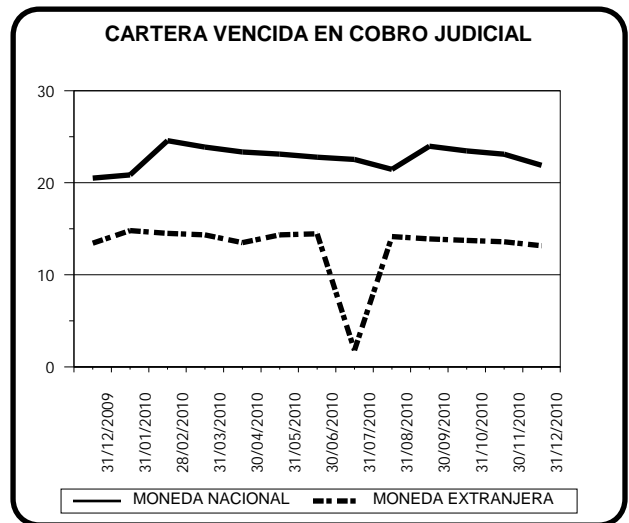
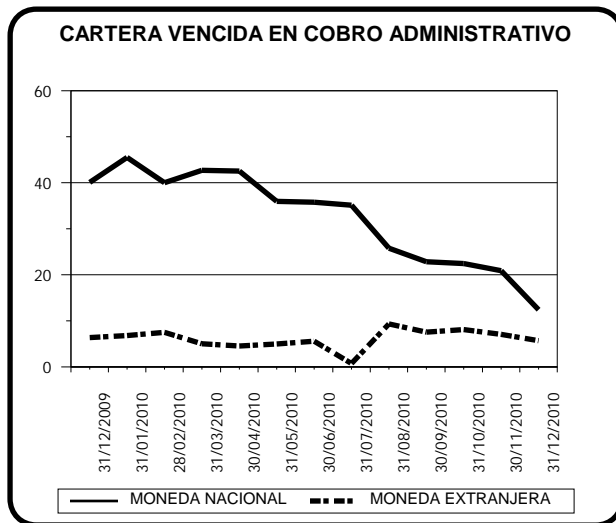
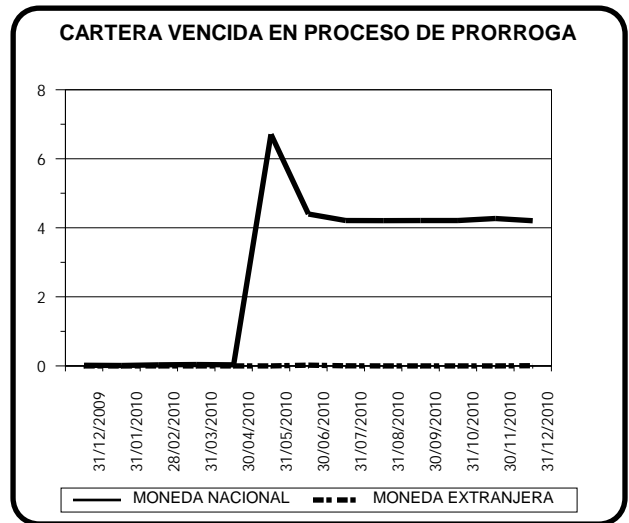
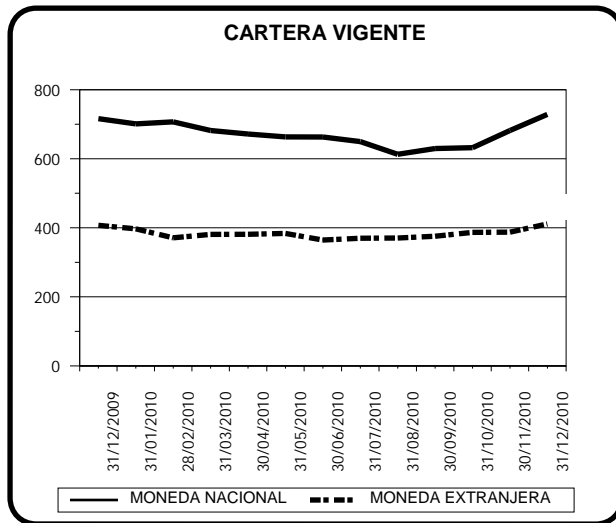
AL 31 DE DICIEMBRE DE 2010

(Cifras en miles de Quetzales)

	EN PROCESO DE PRORROGA			EN COBRO ADMINISTRATIVO			EN COBRO JUDICIAL		
	M/N	M/E	TOTAL	M/N	M/E	TOTAL	M/N	M/E	TOTAL
FINANCIERAS PRIVADAS									
GUATEMALTECA, S. A.	0	6	6	132	0	132	9,853	9,547	19,400
INDUSTRIAL, S. A.	0	0	0	0	0	0	0	0	0
DE INVERSIÓN, S. A.	4,206	0	4,206	0	0	0	4,500	0	4,500
RURAL, S. A.	0	0	0	581	364	945	2,112	0	2,112
DE OCCIDENTE, S. A.	0	0	0	269	0	269	0	0	0
DE CAPITALES, S. A.	0	0	0	0	0	0	0	0	0
SUMMA, S. A.	0	0	0	719	0	719	0	0	0
SAN MIGUEL, S. A.	0	0	0	272	1,693	1,965	0	0	0
AGROMERCANTIL, S. A.	0	0	0	0	0	0	0	0	0
MVA, S. A.	0	0	0	0	0	0	0	0	0
CONSOLIDADA, S. A.	0	0	0	317	1,524	1,841	0	3,478	3,478
DE LOS TRABAJADORES, S. A.	0	0	0	3,889	2,102	5,991	928	130	1,058
CREDICORP, S. A.	0	0	0	0	0	0	0	0	0
G & T CONTINENTAL, S. A.	0	0	0	6,241	0	6,241	4,505	0	4,505
	4,206	6	4,211	12,420	5,683	18,103	21,898	13,155	35,053

SOCIEDADES FINANCIERAS PRIVADAS

CARTERA DE CREDITOS (Cifras en millones de Quetzales)



SOCIEDADES FINANCIERAS PRIVADAS

CARTERA DE CREDITOS POR ACTIVIDAD ECONOMICA

NACIONAL Y EXTRANJERA

AL 31 DE DICIEMBRE DE 2010

(Cifras en miles de Quetzales)

	(0)			(1)	(2)	(3)	(4)	(5)	(6)	(7)	(8)	(9)	TOTAL
	(00)	(01)	(09)										
FINANCIERAS PRIVADAS													
GUATEMALTECA, S. A.	552	7,756	0	17,047	0	33,269	0	26,627	1,350	6,128	6,926	0	99,656
INDUSTRIAL, S. A.	0	0	0	0	0	0	0	0	0	13,153	11,219	0	24,372
DE INVERSIÓN, S. A.	2,537	5,182	0	26,270	0	12,928	0	28,114	18,424	160	16,577	18,401	128,593
RURAL, S. A.	2,537	0	0	125	0	27,384	0	26,550	8,673	6,421	14,935	7,477	94,102
DE OCCIDENTE, S. A.	15,075	0	0	27,248	0	28,223	4,093	47,011	27,147	637	27,470	7,324	184,229
DE CAPITALS, S. A.	0	0	0	0	0	1,974	0	0	604	0	0	0	2,578
SUMMA, S. A.	0	965	0	4,085	0	5,960	7,252	2,729	29,922	100	12,893	724	64,630
SAN MIGUEL, S. A.	71,742	0	0	1,521	0	4,265	0	19,295	4,881	2,637	12,434	11,562	128,337
AGROMERCANTIL, S. A.	0	0	0	0	0	0	0	0	285	0	0	0	285
MVA, S. A.	0	0	0	0	0	0	0	0	0	0	0	0	0
CONSOLIDADA, S. A.	5,756	1,553	0	50,139	0	17	0	128,592	0	0	34,008	21,951	242,017
DE LOS TRABAJADORES, S. A.	5	0	0	1,360	0	9,735	0	411	9,304	0	1,100	462	22,376
CREDICORP, S. A.	0	0	0	0	0	0	0	84,823	0	0	0	0	84,823
G & T CONTINENTAL, S. A.	4,045	1,475	104	13,014	0	3,778	0	20,692	53,737	199	21,731	2,240	121,014
TOTAL	102,249	16,930	104	140,809	0	127,533	11,345	384,846	154,328	29,436	159,292	70,140	1,197,012

Fuente: Saldos de cartera forma E83.

CODIGO DE LA ACTIVIDAD ECONOMICA:

- | | |
|--|---|
| (0) Consumo, Transferencias y Otros Destinos | (4) Electricidad, Gas y Agua |
| (00) Consumo | (5) Construcción |
| (01) Transferencias | (6) Comercio |
| (09) Otros Destinos | (7) Transporte y Almacenamiento |
| (1) Agricultura, Ganadería, Silvicultura, Caza y Pesca | (8) Establecimientos Financieros, Bienes Inmuebles y Servicios Prestados a las Empresas |
| (2) Explotación de Minas y Cantera | (9) Servicios Comunales, Sociales y Personales |
| (3) Industria Manufacturera | |

SOCIEDADES FINANCIERAS PRIVADAS

CARTERA DE CREDITOS POR ACTIVIDAD ECONOMICA

EN MONEDA NACIONAL

AL 31 DE DICIEMBRE DE 2010

(Cifras en miles de Quetzales)

	(0)			(1)	(2)	(3)	(4)	(5)	(6)	(7)	(8)	(9)	TOTAL
	(00)	(01)	(09)										
FINANCIERAS PRIVADAS													
GUATEMALTECA, S. A.	314	2,026	0	5,023	0	12,749	0	14,683	1,350	3,214	1,037	0	40,397
INDUSTRIAL, S. A.	0	0	0	0	0	0	0	0	0	13,153	0	0	13,153
DE INVERSIÓN, S. A.	332	5,000	0	15,833	0	5,755	0	16,510	11,473	160	11,175	17,819	84,058
RURAL, S. A.	0	0	0	125	0	27,020	0	26,550	5,360	6,421	12,120	7,477	85,073
DE OCCIDENTE, S. A.	9,644	0	0	4,743	0	16,497	2,100	33,594	19,558	196	23,189	7,071	116,593
DE CAPITALS, S. A.	0	0	0	0	0	1,974	0	0	0	0	0	0	1,974
SUMMA, S. A.	0	965	0	2,403	0	3,270	4,848	603	12,502	100	4,405	531	29,625
SAN MIGUEL, S. A.	27,051	0	0	1,040	0	98	0	12,540	3,008	2,637	12,434	9,059	67,867
AGROMERCANTIL, S. A.	0	0	0	0	0	0	0	0	285	0	0	0	285
MVA, S. A.	0	0	0	0	0	0	0	0	0	0	0	0	0
CONSOLIDADA, S. A.	1,097	0	0	49,733	0	17	0	33,696	0	0	31,202	15,300	131,046
DE LOS TRABAJADORES, S. A.	5	0	0	1,360	0	9,735	0	411	6,602	0	0	332	18,444
CREDICORP, S. A.	0	0	0	0	0	0	0	77,562	0	0	0	0	77,562
G & T CONTINENTAL, S. A.	4,045	1,275	104	5,000	0	2,175	0	20,692	53,683	199	11,610	2,240	101,023
TOTAL	42,489	9,265	104	85,261	0	79,290	6,948	236,842	113,821	26,082	107,171	59,829	767,100

Fuente: Saldos de cartera forma E83.

CODIGO DE LA ACTIVIDAD ECONOMICA:

- | | |
|--|---|
| (0) Consumo, Transferencias y Otros Destinos | (4) Electricidad, Gas y Agua |
| (00) Consumo | (5) Construcción |
| (01) Transferencias | (6) Comercio |
| (09) Otros Destinos | (7) Transporte y Almacenamiento |
| (1) Agricultura, Ganadería, Silvicultura, Caza y Pesca | (8) Establecimientos Financieros, Bienes Inmuebles y Servicios Prestados a las Empresas |
| (2) Explotación de Minas y Cantera | (9) Servicios Comunales, Sociales y Personales |
| (3) Industria Manufacturera | |

SOCIEDADES FINANCIERAS PRIVADAS

CARTERA DE CREDITOS POR ACTIVIDAD ECONOMICA

EN MONEDA EXTRANJERA

AL 31 DE DICIEMBRE DE 2010

(Cifras en miles de Quetzales)

	(0)			(1)	(2)	(3)	(4)	(5)	(6)	(7)	(8)	(9)	TOTAL
	(00)	(01)	(09)										
FINANCIERAS PRIVADAS													
GUATEMALTECA, S. A.	238	5,730	0	12,024	0	20,520	0	11,944	0	2,914	5,889	0	59,259
INDUSTRIAL, S. A.	0	0	0	0	0	0	0	0	0	0	11,219	0	11,219
DE INVERSIÓN, S. A.	2,204	182	0	10,437	0	7,173	0	11,604	6,952	0	5,402	581	44,535
RURAL, S. A.	2,537	0	0	0	0	364	0	0	3,313	0	2,815	0	9,029
DE OCCIDENTE, S. A.	5,431	0	0	22,505	0	11,727	1,993	13,418	7,589	441	4,281	252	67,636
DE CAPITALS, S. A.	0	0	0	0	0	0	0	0	604	0	0	0	604
SUMMA, S. A.	0	0	0	1,683	0	2,690	2,404	2,126	17,420	0	8,488	193	35,005
SAN MIGUEL, S. A.	44,691	0	0	481	0	4,167	0	6,755	1,874	0	0	2,503	60,470
AGROMERCANTIL, S. A.	0	0	0	0	0	0	0	0	0	0	0	0	0
MVA, S. A.	0	0	0	0	0	0	0	0	0	0	0	0	0
CONSOLIDADA, S. A.	4,659	1,553	0	406	0	0	0	94,896	0	0	2,806	6,651	110,971
DE LOS TRABAJADORES, S. A.	0	0	0	0	0	0	0	0	2,702	0	1,100	130	3,932
CREDICORP, S. A.	0	0	0	0	0	0	0	7,262	0	0	0	0	7,262
G & T CONTINENTAL, S. A.	0	200	0	8,014	0	1,603	0	0	53	0	10,121	0	19,991
TOTAL	59,761	7,664	0	55,549	0	48,243	4,398	148,004	40,507	3,355	52,121	10,311	429,912

Fuente: Saldos de cartera forma E83.

CODIGO DE LA ACTIVIDAD ECONOMICA:

- | | |
|--|---|
| (0) Consumo, Transferencias y Otros Destinos | (4) Electricidad, Gas y Agua |
| (00) Consumo | (5) Construcción |
| (01) Transferencias | (6) Comercio |
| (09) Otros Destinos | (7) Transporte y Almacenamiento |
| (1) Agricultura, Ganadería, Silvicultura, Caza y Pesca | (8) Establecimientos Financieros, Bienes Inmuebles y Servicios Prestados a las Empresas |
| (2) Explotación de Minas y Cantera | (9) Servicios Comunales, Sociales y Personales |
| (3) Industria Manufacturera | |

SOCIEDADES FINANCIERAS PRIVADAS

PRESTAMOS Y DESCUENTOS CONCEDIDOS POR DISTRIBUCION GEOGRAFICA
EN EL MES DE DICIEMBRE DE 2010
(Cifras en miles de Quetzales)

	FINANCIERAS	%
GUATEMALA	77,722	89.08
ALTA VERAPAZ	574	0.66
BAJA VERAPAZ	0	0.00
IZABAL	0	0.00
CHIQUMULA	0	0.00
ZACAPA	14	0.02
EL PROGRESO	1	0.00
JUTIAPA	0	0.00
JALAPA	0	0.00
SANTA ROSA	274	0.31
CHIMALTENANGO	30	0.03
SACATEPEQUEZ	126	0.14
ESCUINTLA	8,193	9.39
SAN MARCOS	0	0.00
QUETZALTENANGO	167	0.19
TOTONICAPAN	0	0.00
SOLOLA	0	0.00
RETALHULEU	0	0.00
SUCHITEPEQUEZ	25	0.03
HUEHUETENANGO	10	0.01
QUICHE	112	0.13
PETEN	0	0.00
BELICE	0	0.00
OTROS PAISES	0	0.00
TOTAL	87,248	100

NOTAS :

- La distribución geográfica se hace con base en el lugar donde se efectuó la inversión.
- Fuente: Saldos de cartera forma E83.

SOCIEDADES FINANCIERAS PRIVADAS

PRESTAMOS Y DESCUENTOS CONCEDIDOS POR DESTINO ECONOMICO
Y TIPO DE INVERSION

EN EL MES DE DICIEMBRE DE 2010

(Cifras en miles de Quetzales)

FINANCIERAS PRIVADAS				
	GASTOS DE OPERACION	FORMACION DE CAPITAL	OTROS	TOTAL
CONSUMO, TRANSFERENCIAS Y OTROS DESTINOS	0	0	200	200
CONSUMO	0	0	0	0
Adquisición de bienes durables	0	0	0	0
Mobiliario para el hogar	0	0	0	0
Utensilios para el hogar	0	0	0	0
Prendas para uso personal	0	0	0	0
Vehículos para uso personal	0	0	0	0
Material, mobiliario y equipo de estudio	0	0	0	0
Inmuebles	0	0	0	0
Bienes inmuebles para vivienda garantizados con hipotecas	0	0	0	0
Otros	0	0	0	0
Adquisición de bienes fungibles	0	0	0	0
Medicinas y medicamentos	0	0	0	0
Otros	0	0	0	0
Servicios recibidos	0	0	0	0
Tratamiento médico en el país	0	0	0	0
Tratamiento médico en el exterior	0	0	0	0
Viajes de estudio	0	0	0	0
Viajes de turismo	0	0	0	0
Costas judiciales	0	0	0	0
Honorarios profesionales	0	0	0	0
Alquileres	0	0	0	0
Otros	0	0	0	0
Otros consumos	0	0	0	0
TRANSFERENCIAS	0	0	200	200
Adquisición de bienes inmuebles a propietarios del mismo sector	0	0	0	0
Adquisición maquinaria y equipo propietarios del mismo sector	0	0	200	200
Adquisición de títulos valores	0	0	0	0
Pago de deudas bancarias	0	0	0	0
Pago de deudas comerciales	0	0	0	0
Pago deudas particulares	0	0	0	0
OTROS DESTINOS	0	0	0	0
Actividades no especificadas	0	0	0	0
AGRICULTURA, GANADERÍA, SILVICULTURA, CAZA Y PESCA	0	0	0	0
AGRICULTURA	0	0	0	0
Cereales y legumbres	0	0	0	0
Arroz	0	0	0	0
Trigo	0	0	0	0
Maíz	0	0	0	0
Frijol	0	0	0	0
Maicillo	0	0	0	0
Otros	0	0	0	0
Hortalizas	0	0	0	0
Frutas	0	0	0	0
Bebidas y azúcares	0	0	0	0
Café	0	0	0	0
Té	0	0	0	0
Cacao	0	0	0	0
Caña	0	0	0	0
Otras	0	0	0	0
Semillas y plantas oleaginosas	0	0	0	0
Plantas textiles	0	0	0	0

Fuente: Saldos de cartera forma E83.

SOCIEDADES FINANCIERAS PRIVADAS

PRESTAMOS Y DESCUENTOS CONCEDIDOS POR DESTINO ECONOMICO
Y TIPO DE INVERSION

EN EL MES DE DICIEMBRE DE 2010

(Cifras en miles de Quetzales)

FINANCIERAS PRIVADAS				
	GASTOS DE OPERACION	FORMACION DE CAPITAL	OTROS	TOTAL
Algodón	0	0	0	0
Kenaf	0	0	0	0
Henequén	0	0	0	0
Lino	0	0	0	0
Otras	0	0	0	0
Espicias	0	0	0	0
Otros cultivos y plantas	0	0	0	0
GANADERÍA	0	0	0	0
Ganado vacuno	0	0	0	0
Caballar, asnal y mular	0	0	0	0
Ganado caprino	0	0	0	0
Ganado ovino	0	0	0	0
Porcino	0	0	0	0
Avicultura	0	0	0	0
Cunicultura	0	0	0	0
Apiarios	0	0	0	0
Pastos y forrajes	0	0	0	0
Otras especies de animales	0	0	0	0
SILVICULTURA	0	0	0	0
CAZA Y PESCA	0	0	0	0
EXPLOTACIÓN DE MINAS Y CANTERAS	0	0	0	0
MINAS DE CARBÓN	0	0	0	0
PETRÓLEO CRUDO Y GAS NATURAL	0	0	0	0
EXTRACCIÓN DE MINERALES METÁLICOS	0	0	0	0
EXTRACCIÓN DE MINERALES NO METÁLICOS	0	0	0	0
EXPLOTACIÓN DE CANTERA	0	0	0	0
INDUSTRIAS MANUFACTURERAS	0	0	4,514	4,514
PRODUCTOS ALIMENTICIOS, BEBIDAS Y TABACO	0	0	4,514	4,514
TEXTILES, PRENDAS DE VESTIR E INDUSTRIAS DE CUERO	0	0	0	0
INDUSTRIA DE LA MADERA Y PRODUCTOS DE LA MADERA, INCLUIDOS MUEBLES	0	0	0	0
FABRICACIÓN DE PAPEL Y PRODUCTOS DE PAPEL; IMPRENTAS Y EDITORIALES	0	0	0	0
FABRICACIÓN DE SUSTANCIAS QUÍMICAS Y DE PRODUCTOS QUÍMICOS DERIVADOS DEL PETRÓLEO-CARBÓN DE CAUCHO	0	0	0	0
FABRICACIÓN DE PRODUCTOS MINERALES NO METÁLICOS EXCEPTUANDO LOS DERIVADOS DEL PETRÓLEO Y CARBÓN	0	0	0	0
INDUSTRIAS METÁLICAS BÁSICAS	0	0	0	0
FABRICACIÓN DE PRODUCTOS METÁLICOS, MAQUINARIA Y EQUIPO	0	0	0	0
OTRAS INDUSTRIAS MANUFACTURERAS	0	0	0	0
ELECTRICIDAD, GAS Y AGUA	0	0	0	0
ELECTRICIDAD	0	0	0	0
GAS	0	0	0	0
OBRAS HIDRAÚLICAS Y SUMINISTRO DE AGUA	0	0	0	0
CONSTRUCCIÓN	3,776	3,346	46,274	53,396
CONSTRUCCIÓN, REFORMA Y REPARACIÓN DE VÍAS DE COMUNICACIÓN	896	0	0	896
Construcción, reforma y reparación vías de comunicación	896	0	0	896

Fuente: Saldos de cartera forma E83.

SOCIEDADES FINANCIERAS PRIVADAS

PRESTAMOS Y DESCUENTOS CONCEDIDOS POR DESTINO ECONOMICO
Y TIPO DE INVERSION

EN EL MES DE DICIEMBRE DE 2010

(Cifras en miles de Quetzales)

FINANCIERAS PRIVADAS				
	GASTOS DE OPERACION	FORMACION DE CAPITAL	OTROS	TOTAL
Aeropuertos y pistas de aviación	0	0	0	0
Carreteras	896	0	0	896
Puertos muelles y canales	0	0	0	0
Vías férreas	0	0	0	0
Otras	0	0	0	0
CONSTRUCCIÓN, REFORMA Y REPARACIÓN GENERAL	2,880	3,346	46,274	52,500
De carácter principal	2,880	3,346	46,274	52,500
Edificios	0	0	0	0
Viviendas	0	3,346	6,698	10,044
Oficinas y bodegas	0	0	0	0
Instalaciones hidráulicas y centrales hidroeléctricas	0	0	0	0
Conducciones de agua gas y electricidad	1,380	0	0	1,380
Presas drenajes y obras de riego	0	0	0	0
Estacionamientos	0	0	0	0
Otros	1,500	0	39,576	41,076
De carácter secundario	0	0	0	0
Instalaciones de plomería, calefacción y aire acondicionado	0	0	0	0
Chapistería e instalaciones eléctricas	0	0	0	0
Colocación de ladrillos y pisos, piedras, baldosas y labrado de mármol	0	0	0	0
Colocación de techos	0	0	0	0
Perforación de pozos de agua	0	0	0	0
Excavación y cimentación	0	0	0	0
Pintura y decoración	0	0	0	0
Otros	0	0	0	0
COMERCIO	10,316	40	3,597	13,953
COMERCIO INTERNO	3,690	0	2,369	6,059
COMERCIO DE IMPORTACIÓN	0	0	0	0
EXPORTACIÓN	0	0	0	0
COMERCIO NO ESPECIFICADO	6,626	40	1,228	7,894
TRANSPORTE Y ALMACENAMIENTO	819	0	0	819
TRANSPORTE TERRESTRE	819	0	0	819
TRANSPORTE POR AGUA	0	0	0	0
TRANSPORTE AÉREO	0	0	0	0
ESTABLECIMIENTOS FINANCIEROS, BIENES INMUEBLES, SERVICIOS PRESTADOS A LAS EMPRESAS	4,797	3,687	444	8,928
ESTABLECIMIENTOS FINANCIEROS	4,797	0	444	5,241
EMPRESAS ADMINISTRADORAS DE BIENES INMUEBLES	0	1,996	0	1,996
SERVICIOS PRESTADOS A LAS EMPRESAS	0	1,691	0	1,691
SERVICIOS COMUNALES, SOCIALES Y PERSONALES	2,529	21	2,886	5,436
SERVICIOS DE SANEAMIENTO Y SIMILARES	0	0	0	0
SERVICIOS SOCIALES Y OTROS	2,458	0	0	2,458
SERVICIOS COMUNALES CONEXOS	0	0	0	0
SERVICIOS DE DIVERSIÓN, ESPARCIMIENTO Y CULTURALES	71	0	2,745	2,816
SERVICIOS PERSONALES Y DE LOS HOGARES	0	21	141	162
ORGANIZACIONES INTERNACIONALES Y OTROS ORGANISMOS EXTRATERRITORIALES	0	0	0	0
TOTAL	22,237	7,094	57,915	87,246

Fuente: Saldos de cartera forma E83.

FINANCIERAS PRIVADAS

PRESTAMOS Y DESCUENTOS CONCEDIDOS POR
ESTRATIFICACION Y PLAZO ORIGINAL
EN EL MES DE DICIEMBRE DE 2010

(Cifras en miles de Quetzales)

INTERVALOS EN QUETZALES	HASTA 10,000		DE 10,001 A 20,000		DE 20,001 A 50,000		DE 50,001 A 100,000		DE 100,001 Y MAS		TOTAL	
	No.	Monto	No.	Monto	No.	Monto	No.	Monto	No.	Monto	No.	Monto
CONSUMO, TRANSFERENCIAS Y OTROS DESTINOS	0	0	0	0	0	0	0	0	1	200	1	200
AGRICULTURA, GANADERÍA, SILVICULTURA, CAZA Y PESCA	0	0	0	0	0	0	0	0	0	0	0	0
AGRICULTURA	0	0	0	0	0	0	0	0	0	0	0	0
GANADERÍA	0	0	0	0	0	0	0	0	0	0	0	0
SILVICULTURA	0	0	0	0	0	0	0	0	0	0	0	0
CAZA Y PESCA	0	0	0	0	0	0	0	0	0	0	0	0
EXPLOTACIÓN DE MINAS Y CANTERAS	0	0	0	0	0	0	0	0	0	0	0	0
INDUSTRIAS MANUFACTURERAS	0	0	0	0	0	0	0	0	1	4,514	1	4,514
ELECTRICIDAD, GAS Y AGUA	0	0	0	0	0	0	0	0	0	0	0	0
CONSTRUCCIÓN	127	788	262	3,970	342	10,786	92	6,070	90	31,782	913	53,396
CONSTRUCCIÓN, REFORMA Y REPARACIÓN DE VÍAS DE COMUNICACIÓN	0	0	0	0	0	0	0	0	1	896	1	896
COMERCIO	101	517	30	425	27	902	11	728	20	11,382	189	13,953
TRANSPORTE Y ALMACENAMIENTO	0	0	0	0	0	0	4	358	3	461	7	819
ESTABLECIMIENTOS FINANCIEROS, BIENES INMUEBLES, SERVICIOS PRESTADOS A LAS EMPRESAS	0	0	0	0	0	0	1	91	5	8,837	6	8,928
SERVICIOS COMUNALES, SOCIALES Y PERSONALES	0	0	0	0	1	21	1	71	3	5,345	5	5,437
TOTAL	228	1,305	292	4,395	370	11,709	109	7,319	123	62,520	1,122	87,248

	HASTA 1 AÑO		DE 1 A 3 AÑOS		DE 3 A 5 AÑOS		DE 5 AÑOS Y MAS		TOTAL	
	No.	Monto	No.	Monto	No.	Monto	No.	Monto	No.	Monto
CONSUMO, TRANSFERENCIAS Y OTROS DESTINOS	0	0	1	200	0	0	0	0	1	200
AGRICULTURA, GANADERÍA, SILVICULTURA, CAZA Y PESCA	0	0	1	0	0	0	0	0	1	0
AGRICULTURA	0	0	1	0	0	0	0	0	1	0
GANADERÍA	0	0	0	0	0	0	0	0	0	0
SILVICULTURA	0	0	0	0	0	0	0	0	0	0
CAZA Y PESCA	0	0	0	0	0	0	0	0	0	0
EXPLOTACIÓN DE MINAS Y CANTERAS	0	0	0	0	0	0	0	0	0	0
INDUSTRIAS MANUFACTURERAS	0	0	1	4,514	0	0	0	0	1	4,514
ELECTRICIDAD, GAS Y AGUA	0	0	0	0	0	0	0	0	0	0
CONSTRUCCIÓN	22	935	131	14,406	74	2,439	702	35,616	929	53,396
CONSTRUCCIÓN, REFORMA Y REPARACIÓN DE VÍAS DE COMUNICACIÓN	0	0	1	896	0	0	0	0	1	896
COMERCIO	1	4	154	8,500	32	2,626	2	2,824	189	13,954
TRANSPORTE Y ALMACENAMIENTO	0	0	7	819	0	0	0	0	7	819
ESTABLECIMIENTOS FINANCIEROS, BIENES INMUEBLES, SERVICIOS PRESTADOS A LAS EMPRESAS	1	444	4	6,884	1	1,600	0	0	6	8,928
SERVICIOS COMUNALES, SOCIALES Y PERSONALES	0	0	4	2,978	1	2,458	0	0	5	5,437
TOTAL	24	1,382	303	38,302	108	9,123	704	38,440	1,139	87,248

Nota:

Fuente: Saldos de cartera forma E83.

Las cifras no incluyen a Financieras Las Tres Américas S.A., debido a que no presentó información a la fecha referida.

SOCIEDADES FINANCIERAS PRIVADAS

INTEGRACION DE FIDEICOMISOS

AL 31 DE DICIEMBRE DE 2010

(Cifras en miles de Quetzales)

	Estatales		Municipales		Privados		Total	
	No.	Patrimonio Recibido	No.	Patrimonio Recibido	No.	Patrimonio Recibido	No.	Patrimonio Recibido 1/
GUATEMALTECA, S. A.	0	0	0	0	35	776,136	35	776,136
INDUSTRIAL, S. A.	0	0	0	0	209	3,043,661	209	3,043,661
DE INVERSIÓN, S. A.	0	0	0	0	1	4,514	1	4,514
RURAL, S. A.	0	0	1	4,847	49	804,723	50	809,570
DE OCCIDENTE, S. A.	0	0	2	137,986	33	414,918	35	552,905
DE CAPITALES, S. A.	0	0	0	0	22	191,337	22	191,337
METROPOLITANA, S. A.	0	0	0	0	0	0	0	0
SUMMA, S. A.	0	0	0	0	25	287,523	25	287,523
AGRO COMERCIAL, S. A.	0	0	0	0	0	0	0	0
SAN MIGUEL, S. A.	0	0	0	0	7	33,831	7	33,831
AGROMERCANTIL, S. A.	0	0	0	0	22	397,176	22	397,176
MVA, S. A.	0	0	0	0	0	0	0	0
CONSOLIDADA, S. A.	0	0	0	0	31	1,192,348	31	1,192,348
DE LOS TRABAJADORES, S. A.	0	0	0	0	4	336,828	4	336,828
CREDICORP, S. A.	0	0	0	0	19	27,944	19	27,944
G & T CONTINENTAL, S. A.	0	0	0	0	98	2,180,520	98	2,180,520
TOTAL	0	0	3	142,833	555	9,691,460	558	9,834,293

El Fideicomiso es un contrato por el que una persona llamada fideicomitente transmite ciertos bienes y derechos a otra llamada fiduciaria, quien los recibe con la limitación de carácter obligatorio, de realizar solo aquellos actos exigidos para cumplir los fines del fideicomiso y en beneficio de un tercero llamado fideicomisario.

1/ Incluye: Patrimonio Recibido + Utilidad ó Pérdida Acumulada + Utilidad ó Pérdida del Ejercicio

SOCIEDADES FINANCIERAS PRIVADAS

AL 31 DE DICIEMBRE DE 2010

DEFINICION DE INDICADORES FINANCIEROS

ÁREA	INDICADOR	DEFINICIÓN	INTERPRETACIÓN
Liquidez	Liquidez inmediata (LI)	Es el cociente de dividir las disponibilidades entre la suma de las obligaciones depositarias más las obligaciones financieras.	Representa la proporción de recursos de inmediata disponibilidad de los que la entidad dispone para hacer frente a sus obligaciones de captación.
Solvencia	Patrimonio en relación a activos (PA)	Es el cociente de dividir el capital contable entre el activo neto.	Representa la proporción de capital contable que respalda los activos de la entidad.
	Patrimonio en relación a Cartera de Créditos (PCC)	Es el cociente de dividir el capital contable entre la cartera de créditos bruta.	Representa la proporción de la cartera de créditos bruta que está respaldada por el patrimonio de los accionistas.
	Patrimonio en relación a las captaciones (PCA)	Es el cociente de dividir el capital contable entre la suma de las obligaciones depositarias más las obligaciones financieras.	Representa la proporción de los recursos de los accionistas respecto a los recursos captados del público.
Rentabilidad	Rentabilidad sobre Patrimonio (RP)	Es el cociente de dividir la utilidad neta anualizada entre el capital contable.	Representa la utilidad con respecto a los recursos de los accionistas. Este indicador se muestra sólo cuando el capital contable es positivo.
	Rentabilidad sobre Activos (RA)	Es el cociente de dividir la utilidad neta anualizada entre el activo neto.	Representa la proporción de utilidad respecto al total de recursos propios más los ajenos administrados por la entidad.
	Eficiencia (EF)	Es el cociente de dividir el margen operacional neto entre el margen operacional bruto.	Representa la proporción de la utilidad bruta de operación que queda de remanente, luego de deducir los gastos administrativos. Al restar el indicador de la unidad, se obtiene la relación de gastos administrativos sobre utilidad bruta.
Calidad de Activos	Cartera Vigente en relación a Cartera Bruta (CVC)	Es el cociente de dividir la cartera de créditos vigente entre la cartera de créditos bruta.	Representa la proporción de la cartera total que se encuentra vigente y consecuentemente, la calidad de la misma. La tasa de cartera vencida se obtiene al restar este indicador de la unidad.
	Cobertura de Cartera Crediticia en Riesgo (CCR)	Es el cociente de dividir las estimaciones por valuación para cartera de créditos entre la suma de la cartera vencida.	Representa la proporción de la cartera crediticia en riesgo que está cubierta por provisiones.

INDICADORES FINANCIEROS

LIQUIDEZ

Liquidez Inmediata 4.97 %

SOLVENCIA

Patrimonio en relación a Activos 15.78 %

Patrimonio en relación a Cartera de Créditos 75.75 %

Patrimonio en relación a las Captaciones 20.17 %

RENTABILIDAD

Rentabilidad sobre Patrimonio 11.91 %

Rentabilidad sobre Activos 1.88 %

Eficiencia 60.17 %

CALIDAD DE ACTIVOS

Cartera Vigente en relación a Cartera Bruta 95.21 %

Cobertura de Cartera Crediticia en Riesgo 102.73 %

NOTAS :

- Los indicadores de mayor valor reflejan una mejor situación en el rubro correspondiente.
- Todos los indicadores están expresados en porcentaje.
- Los indicadores han sido contruidos de forma tal que puedan ser calculados con la información publicada en este boletín.

COMPANHIA GUATEMALTECA, S. A.
AL 31 DE DICIEMBRE DE 2010
(Cifras en miles de Quetzales)

ACTIVO	733,146	TASAS DE INTERÉS PROMEDIO PONDERADAS	MONEDA NACIONAL	MONEDA EXTRANJERA
DISPONIBILIDADES	11,237	OPERACIONES ACTIVAS		
Caja	-	Préstamos	11.82 %	7.99 %
Banco Central	210	Documentos Descontados	.00 %	.00 %
Bancos del País	10,752	OPERACIONES PASIVAS		
Bancos del Exterior	275	Bonos	.00 %	.00 %
Cheques a Compensar	-	Pagarés Financieros	7.76 %	4.33 %
Giros sobre el Exterior	-	Obligaciones Subordinadas	.00 %	.00 %
INVERSIONES	555,854	Obligaciones Financieras con Restricciones	.00 %	.00 %
En Títulos-Valores para Negociación	-	Obligaciones Convertibles en Acciones	.00 %	.00 %
En Títulos-Valores para la Venta	458,350			
En Títulos-Valores para su Vencimiento	-			
Operaciones de Reporto	96,876			
Certificados de Participación	-			
Intereses Pagados en Compra de Valores	2,822	ESTADO DIARIO DEL DEPÓSITO LEGAL	MONEDA NACIONAL	MONEDA EXTRANJERA /1
SUMA	558,048	DEPÓSITO COMPUTABLE	320,853	10,920
(-) Estimaciones por Valuación	2,194	TOTAL REQUERIDO	6,016	92
CARTERA DE CRÉDITOS	83,241	POSICIÓN	314,837	10,828
Vigente	80,118	CARTERA DE CRÉDITOS	MONEDA NACIONAL	MONEDA EXTRANJERA
Vencida	19,538	TOTAL DE CARTERA DE CRÉDITOS (BRUTA)	100.00 %	100.00 %
SUMA	99,656	Vigente	75.28 %	83.88 %
(-) Estimaciones Por Valuación	16,415	Vencida, En Proceso de Prórroga	.00 %	.01 %
PRODUCTOS FINANCIEROS POR COBRAR	17,437	Vencida, En Cobro Administrativo	.33 %	.00 %
CUENTAS POR COBRAR (Neto)	2,558	Vencida, En Cobro Judicial	24.39 %	16.11 %
BIENES REALIZABLES (Neto)	5,961	MONTO TOTAL DE CARTERA DE CRÉDITOS (BRUTA)	40,397	59,259
INVERSIONES PERMANENTES (Neto)	481			
OTRAS INVERSIONES (Neto)	53,983			
INMUEBLES Y MUEBLES (Neto)	1,069			
CARGOS DIFERIDOS (Neto)	1,626			
PASIVO	663,536	POSICIÓN PATRIMONIAL		
CRÉDITOS OBTENIDOS	-	CAPITAL COMPUTABLE	77,119	
Del Banco Central	-	CAPITAL REQUERIDO	25,698	
De Instituciones Financieras Nacionales	-	POSICIÓN	51,421	
De Instituciones Financieras Extranjeras	-	ACEPTACIÓN DE OBLIGACIONES Y RESPONSABILIDADES		
De Organismos Internacionales	-	MONTO TOTAL REQUERIDO	655,332	
OBLIGACIONES FINANCIERAS	638,176	CAPITAL Y RESERVAS	72,271	
GASTOS FINANCIEROS POR PAGAR	7,050	LÍMITE MÁXIMO DE EXPANSIÓN	1,445,415	
CUENTAS POR PAGAR	10,111	EXCESO O MARGEN DE EXPOSICIÓN	790,083	
PROVISIONES	-	INDICADORES FINANCIEROS		
OTRAS OBLIGACIONES	-	LIQUIDEZ		
CRÉDITOS DIFERIDOS	-	Liquidez Inmediata	1.76 %	
SUMA	655,337	SOLVENCIA		
OTRAS CUENTAS ACREEDORAS	8,199	Patrimonio en relación a Activos	9.49 %	
CAPITAL CONTABLE	69,610	Patrimonio en relación a Cartera de Créditos	69.85 %	
CAPITAL PAGADO	42,224	Patrimonio en relación a las Captaciones	10.91 %	
Capital Autorizado	57,000	RENTABILIDAD		
(-) Capital No Pagado	14,776	Rentabilidad sobre Patrimonio	3.82 %	
Casa Matriz, Capital Asignado	-	Rentabilidad sobre Activos	.36 %	
APORTACIONES PERMANENTES	-	Eficiencia	42.99 %	
RESERVA DE CAPITAL	27,387	CALIDAD DE ACTIVOS		
RESERVAS PARA ACTIVOS EXTRAORDINARIOS	-	Cartera Vigente en relación a Cartera Bruta	80.39 %	
REVALUACIÓN DE ACTIVOS	-	Cobertura de Cartera Crediticia en Riesgo	84.02 %	
OBLIGACIONES SUBORDINADAS	-			
GANANCIAS Y PÉRDIDAS POR FUSIÓN	-			
VALUACIÓN DE ACTIVOS DE RECUPERACIÓN DUDOSA	7,337			
PROVISIÓN DE BENEFICIOS A EMPLEADOS	-			
AJUSTES AL IMPUESTO SOBRE LA RENTA	-			
GANANCIAS O PÉRDIDAS POR CAMBIOS EN EL VALOR DE MERCADO DE LAS INVERSIONES	4,676			
RESULTADOS DE EJERCICIOS ANTERIORES	-			
RESULTADOS DEL EJERCICIO	2,660			
TOTAL IGUAL A LA SUMA DEL ACTIVO	733,146			
ESTADO DE RESULTADOS				
PRODUCTOS FINANCIEROS	56,600			
GASTOS FINANCIEROS	47,559			
MARGEN POR INVERSIÓN	9,041			
PRODUCTOS POR SERVICIOS	815			
GASTOS POR SERVICIOS	28			
MARGEN POR SERVICIOS	787			
OTROS PRODUCTOS Y GASTOS DE OPERACIÓN				
Productos	-			
Gastos	2,398			
MARGEN OTROS PRODUCTOS Y GASTOS DE OPERACIÓN	-2,398			
MARGEN OPERACIONAL BRUTO	7,430			
GASTOS DE ADMINISTRACIÓN	4,236			
MARGEN OPERACIONAL NETO	3,194			
PRODUCTOS Y GASTOS EXTRAORDINARIOS	32			
Productos Extraordinarios	32			
Gastos Extraordinarios	-			
PRODUCTOS Y GASTOS DE EJERCICIOS ANTERIORES	222			
Productos de ejercicios Anteriores	287			
Gastos de ejercicios Anteriores	66			
GANANCIA (PÉRDIDA) BRUTA	3,448			
IMPUESTO SOBRE LA RENTA	788			
GANANCIA (PÉRDIDA) NETA	2,660			

1/ Cifras en miles de Dólares.

FINANCIERA INDUSTRIAL, S. A.
AL 31 DE DICIEMBRE DE 2010
(Cifras en miles de Quetzales)

ACTIVO	1,238,931	TASAS DE INTERÉS PROMEDIO PONDERADAS	MONEDA NACIONAL	MONEDA EXTRANJERA
DISPONIBILIDADES	9,249	OPERACIONES ACTIVAS		
Caja	1	Préstamos	12.56 %	5.75 %
Banco Central	542	Documentos Descontados	.00 %	.00 %
Bancos del País	8,703	OPERACIONES PASIVAS		
Bancos del Exterior	4	Bonos	.00 %	.00 %
Cheques a Compensar	-	Pagarés Financieros	6.77 %	4.19 %
Giros sobre el Exterior	-	Obligaciones Subordinadas	.00 %	.00 %
INVERSIONES	1,062,559	Obligaciones Financieras con Restricciones	.00 %	.00 %
En Títulos-Valores para Negociación	-	Obligaciones Convertibles en Acciones	.00 %	.00 %
En Títulos-Valores para la Venta	-	ESTADO DIARIO DEL DEPÓSITO LEGAL	MONEDA NACIONAL	MONEDA EXTRANJERA /1
En Títulos-Valores para su Vencimiento	1,026,620	DEPÓSITO COMPUTABLE	60,021	65
Operaciones de Reporto	35,260	TOTAL REQUERIDO	587	7
Certificados de Participación	-	POSICIÓN	59,434	58
Intereses Pagados en Compra de Valores	680	CARTERA DE CRÉDITOS	MONEDA NACIONAL	MONEDA EXTRANJERA
SUMA	1,062,559	TOTAL DE CARTERA DE CRÉDITOS (BRUTA)	100.00 %	100.00 %
(-) Estimaciones por Valuación	-	Vigente	100.00 %	100.00 %
CARTERA DE CRÉDITOS	24,141	Vencida, En Proceso de Prórroga	.00 %	.00 %
Vigente	24,372	Vencida, En Cobro Administrativo	.00 %	.00 %
Vencida	-	Vencida, En Cobro Judicial	.00 %	.00 %
SUMA	24,372	MONTO TOTAL DE CARTERA DE CRÉDITOS (BRUTA)	13,153	11,219
(-) Estimaciones Por Valuación	231	POSICIÓN PATRIMONIAL		
PRODUCTOS FINANCIEROS POR COBRAR	30,854	CAPITAL COMPUTABLE	90,661	
CUENTAS POR COBRAR (Neto)	342	CAPITAL REQUERIDO	14,033	
BIENES REALIZABLES (Neto)	-	POSICIÓN	76,627	
INVERSIONES PERMANENTES (Neto)	180	ACEPTACIÓN DE OBLIGACIONES Y RESPONSABILIDADES		
OTRAS INVERSIONES (Neto)	111,548	MONTO TOTAL REQUERIDO	1,147,611	
INMUEBLES Y MUEBLES (Neto)	33	CAPITAL Y RESERVAS	93,228	
CARGOS DIFERIDOS (Neto)	24	LÍMITE MÁXIMO DE EXPANSIÓN	1,864,568	
PASIVO	1,145,703	EXCESO O MARGEN DE EXPOSICIÓN	716,958	
CRÉDITOS OBTENIDOS		INDICADORES FINANCIEROS		
Del Banco Central	-	LIQUIDEZ		
De Instituciones Financieras Nacionales	-	Liquidez Inmediata	.81 %	
De Instituciones Financieras Extranjeras	-	SOLVENCIA		
De Organismos Internacionales	-	Patrimonio en relación a Activos	7.52 %	
OBLIGACIONES FINANCIERAS	1,143,380	Patrimonio en relación a Cartera de Créditos	382.52 %	
GASTOS FINANCIEROS POR PAGAR	222	Patrimonio en relación a las Captaciones	8.15 %	
CUENTAS POR PAGAR	1,607	RENTABILIDAD		
PROVISIONES	0	Rentabilidad sobre Patrimonio	31.83 %	
OTRAS OBLIGACIONES	-	Rentabilidad sobre Activos	2.39 %	
CRÉDITOS DIFERIDOS	6	Eficiencia	84.98 %	
SUMA	1,145,215	CALIDAD DE ACTIVOS		
OTRAS CUENTAS ACREEDORAS	487	Cartera Vigente en relación a Cartera Bruta	100.00 %	
CAPITAL CONTABLE	93,228	Cobertura de Cartera Crediticia en Riesgo	.00 %	
CAPITAL PAGADO	35,000			
Capital Autorizado	35,000			
(-) Capital No Pagado	-			
Casa Matriz, Capital Asignado	-			
APORTACIONES PERMANENTES	-			
RESERVA DE CAPITAL	28,558			
RESERVAS PARA ACTIVOS EXTRAORDINARIOS	-			
REVALUACIÓN DE ACTIVOS	-			
OBLIGACIONES SUBORDINADAS	-			
GANANCIAS Y PÉRDIDAS POR FUSIÓN	-			
VALUACIÓN DE ACTIVOS DE RECUPERACIÓN DUDOSA	-			
PROVISIÓN DE BENEFICIOS A EMPLEADOS	-			
AJUSTES AL IMPUESTO SOBRE LA RENTA	-			
GANANCIAS O PÉRDIDAS POR CAMBIOS EN EL VALOR DE MERCADO DE LAS INVERSIONES	-			
RESULTADOS DE EJERCICIOS ANTERIORES	-			
RESULTADOS DEL EJERCICIO	29,671			
TOTAL IGUAL A LA SUMA DEL ACTIVO	1,238,931			
ESTADO DE RESULTADOS				
PRODUCTOS FINANCIEROS	114,391			
GASTOS FINANCIEROS	76,427			
MARGEN POR INVERSIÓN	37,963			
PRODUCTOS POR SERVICIOS	5,184			
GASTOS POR SERVICIOS	17			
MARGEN POR SERVICIOS	5,167			
OTROS PRODUCTOS Y GASTOS DE OPERACIÓN				
Productos	12			
Gastos	2,311			
MARGEN OTROS PRODUCTOS Y GASTOS DE OPERACIÓN	-2,299			
MARGEN OPERACIONAL BRUTO	40,831			
GASTOS DE ADMINISTRACIÓN	6,132			
MARGEN OPERACIONAL NETO	34,699			
PRODUCTOS Y GASTOS EXTRAORDINARIOS	-			
Productos Extraordinarios	-			
Gastos Extraordinarios	-			
PRODUCTOS Y GASTOS DE EJERCICIOS ANTERIORES	94			
Productos de ejercicios Anteriores	101			
Gastos de ejercicios Anteriores	7			
GANANCIA (PÉRDIDA) BRUTA	34,793			
IMPUESTO SOBRE LA RENTA	5,123			
GANANCIA (PÉRDIDA) NETA	29,671			

1/ Cifras en miles de Dólares.

FINANCIERA DE INVERSIÓN, S. A.
AL 31 DE DICIEMBRE DE 2010
(Cifras en miles de Quetzales)

ACTIVO	197,996	TASAS DE INTERÉS PROMEDIO PONDERADAS	MONEDA NACIONAL	MONEDA EXTRANJERA
DISPONIBILIDADES	20,674	OPERACIONES ACTIVAS		
Caja	2	Préstamos	10.77 %	9.72 %
Banco Central	589	Documentos Descontados	.00 %	.00 %
Bancos del País	19,040	OPERACIONES PASIVAS		
Bancos del Exterior	1,043	Bonos	.00 %	.00 %
Cheques a Compensar	-	Pagarés Financieros	7.01 %	4.88 %
Giros sobre el Exterior	-	Obligaciones Subordinadas	.00 %	.00 %
INVERSIONES	23,184	Obligaciones Financieras con Restricciones	.00 %	.00 %
En Títulos-Valores para Negociación	-	Obligaciones Convertibles en Acciones	.00 %	.00 %
En Títulos-Valores para la Venta	5,141			
En Títulos-Valores para su Vencimiento	17,982	ESTADO DIARIO DEL DEPÓSITO LEGAL	MONEDA NACIONAL	MONEDA EXTRANJERA /1
Operaciones de Reporto	-	DEPÓSITO COMPUTABLE	5,460	34
Certificados de Participación	-	TOTAL REQUERIDO	226	2
Intereses Pagados en Compra de Valores	62	POSICIÓN	5,234	31
SUMA	23,184	CARTERA DE CRÉDITOS	MONEDA NACIONAL	MONEDA EXTRANJERA
(-) Estimaciones por Valuación	-	TOTAL DE CARTERA DE CRÉDITOS (BRUTA)	100.00 %	100.00 %
CARTERA DE CRÉDITOS	120,110	Vigente	89.64 %	100.00 %
Vigente	119,887	Vencida, En Proceso de Prórroga	5.00 %	.00 %
Vencida	8,706	Vencida, En Cobro Administrativo	.00 %	.00 %
SUMA	128,593	Vencida, En Cobro Judicial	5.35 %	.00 %
(-) Estimaciones Por Valuación	8,483	MONTO TOTAL DE CARTERA DE CRÉDITOS (BRUTA)	84,058	44,535
PRODUCTOS FINANCIEROS POR COBRAR	665			
CUENTAS POR COBRAR (Neto)	515	POSICIÓN PATRIMONIAL		
BIENES REALIZABLES (Neto)	-	CAPITAL COMPUTABLE	39,298	
INVERSIONES PERMANENTES (Neto)	180	CAPITAL REQUERIDO	15,835	
OTRAS INVERSIONES (Neto)	16,814	POSICIÓN	23,463	
INMUEBLES Y MUEBLES (Neto)	15,738	ACEPTACIÓN DE OBLIGACIONES Y RESPONSABILIDADES		
CARGOS DIFERIDOS (Neto)	116	MONTO TOTAL REQUERIDO	160,423	
PASIVO	161,042	CAPITAL Y RESERVAS	37,961	
CRÉDITOS OBTENIDOS	-	LÍMITE MÁXIMO DE EXPANSIÓN	759,228	
Del Banco Central	-	EXCESO O MARGEN DE EXPOSICIÓN	598,805	
De Instituciones Financieras Nacionales	-	INDICADORES FINANCIEROS		
De Instituciones Financieras Extranjeras	-	LIQUIDEZ		
De Organismos Internacionales	-	Liquidez Inmediata	12.97 %	
OBLIGACIONES FINANCIERAS	159,410	SOLVENCIA		
GASTOS FINANCIEROS POR PAGAR	111	Patrimonio en relación a Activos	18.66 %	
CUENTAS POR PAGAR	568	Patrimonio en relación a Cartera de Créditos	28.74 %	
PROVISIONES	314	Patrimonio en relación a las Captaciones	23.18 %	
OTRAS OBLIGACIONES	-	RENTABILIDAD		
CRÉDITOS DIFERIDOS	20	Rentabilidad sobre Patrimonio	6.49 %	
SUMA	160,423	Rentabilidad sobre Activos	1.21 %	
OTRAS CUENTAS ACREEDORAS	619	Eficiencia	38.76 %	
CAPITAL CONTABLE	36,954	CALIDAD DE ACTIVOS		
CAPITAL PAGADO	15,000	Cartera Vigente en relación a Cartera Bruta	93.23 %	
Capital Autorizado	50,000	Cobertura de Cartera Crediticia en Riesgo	97.44 %	
(-) Capital No Pagado	35,000			
Casa Matriz, Capital Asignado	-			
APORTACIONES PERMANENTES	-			
RESERVA DE CAPITAL	9,565			
RESERVAS PARA ACTIVOS EXTRAORDINARIOS	-			
REVALUACIÓN DE ACTIVOS	-			
OBLIGACIONES SUBORDINADAS	-			
GANANCIAS Y PÉRDIDAS POR FUSIÓN	-			
VALUACIÓN DE ACTIVOS DE RECUPERACIÓN DUDOSA	1,008			
PROVISIÓN DE BENEFICIOS A EMPLEADOS	-			
AJUSTES AL IMPUESTO SOBRE LA RENTA	-			
GANANCIAS O PÉRDIDAS POR CAMBIOS EN EL VALOR DE MERCADO DE LAS INVERSIONES	-			
RESULTADOS DE EJERCICIOS ANTERIORES	10,998			
RESULTADOS DEL EJERCICIO	2,398			
TOTAL IGUAL A LA SUMA DEL ACTIVO	197,996			
ESTADO DE RESULTADOS				
PRODUCTOS FINANCIEROS	17,942			
GASTOS FINANCIEROS	9,906			
MARGEN POR INVERSIÓN	8,036			
PRODUCTOS POR SERVICIOS	18			
GASTOS POR SERVICIOS	29			
MARGEN POR SERVICIOS	-11			
OTROS PRODUCTOS Y GASTOS DE OPERACIÓN				
Productos	10			
Gastos	29			
MARGEN OTROS PRODUCTOS Y GASTOS DE OPERACIÓN	-19			
MARGEN OPERACIONAL BRUTO	8,006			
GASTOS DE ADMINISTRACIÓN	4,903			
MARGEN OPERACIONAL NETO	3,103			
PRODUCTOS Y GASTOS EXTRAORDINARIOS	-0			
Productos Extraordinarios	0			
Gastos Extraordinarios	1			
PRODUCTOS Y GASTOS DE EJERCICIOS ANTERIORES	147			
Productos de ejercicios Anteriores	147			
Gastos de ejercicios Anteriores	-			
GANANCIA (PÉRDIDA) BRUTA	3,250			
IMPUESTO SOBRE LA RENTA	852			
GANANCIA (PÉRDIDA) NETA	2,398			

CIFRAS FINANCIERAS RURAL, S. A.
AL 31 DE DICIEMBRE DE 2010
(Cifras en miles de Quetzales)

ACTIVO	275,234	TASAS DE INTERÉS PROMEDIO PONDERADAS	MONEDA NACIONAL	MONEDA EXTRANJERA
DISPONIBILIDADES	10,329	OPERACIONES ACTIVAS		
Caja	-	Préstamos	11.71 %	8.47 %
Banco Central	1,521	Documentos Descontados	9.63 %	.00 %
Bancos del País	8,808	OPERACIONES PASIVAS		
Bancos del Exterior	-	Bonos	.00 %	.00 %
Cheques a Compensar	-	Pagarés Financieros	7.10 %	4.42 %
Giros sobre el Exterior	-	Obligaciones Subordinadas	.00 %	.00 %
INVERSIONES	141,357	Obligaciones Financieras con Restricciones	7.80 %	.00 %
En Títulos-Valores para Negociación	-	Obligaciones Convertibles en Acciones	.00 %	.00 %
En Títulos-Valores para la Venta	123,344			
En Títulos-Valores para su Vencimiento	-	ESTADO DIARIO DEL DEPÓSITO LEGAL	MONEDA NACIONAL	MONEDA EXTRANJERA /1
Operaciones de Reporto	18,014	DEPÓSITO COMPUTABLE	1,400	15
Certificados de Participación	-	TOTAL REQUERIDO	785	10
Intereses Pagados en Compra de Valores	-	POSICIÓN	615	5
SUMA	141,357	CARTERA DE CRÉDITOS	MONEDA NACIONAL	MONEDA EXTRANJERA
(-) Estimaciones por Valuación	-	TOTAL DE CARTERA DE CRÉDITOS (BRUTA)	100.00 %	100.00 %
CARTERA DE CRÉDITOS	89,524	Vigente	96.83 %	95.97 %
Vigente	91,045	Vencida, En Proceso de Prórroga	.00 %	.00 %
Vencida	3,057	Vencida, En Cobro Administrativo	.68 %	4.03 %
SUMA	94,102	Vencida, En Cobro Judicial	2.48 %	.00 %
(-) Estimaciones Por Valuación	4,578	MONTO TOTAL DE CARTERA DE CRÉDITOS (BRUTA)	85,073	9,029
PRODUCTOS FINANCIEROS POR COBRAR	2,919	POSICIÓN PATRIMONIAL		
CUENTAS POR COBRAR (Neto)	11	CAPITAL COMPUTABLE	88,661	
BIENES REALIZABLES (Neto)	1,169	CAPITAL REQUERIDO	10,235	
INVERSIONES PERMANENTES (Neto)	1,582	POSICIÓN	78,426	
OTRAS INVERSIONES (Neto)	27,623	ACEPTACIÓN DE OBLIGACIONES Y RESPONSABILIDADES		
INMUEBLES Y MUEBLES (Neto)	5	MONTO TOTAL REQUERIDO	187,718	
CARGOS DIFERIDOS (Neto)	714	CAPITAL Y RESERVAS	86,746	
PASIVO	188,495	LÍMITE MÁXIMO DE EXPANSIÓN	1,734,917	
CRÉDITOS OBTENIDOS	-	EXCESO O MARGEN DE EXPOSICIÓN	1,547,199	
Del Banco Central	-	INDICADORES FINANCIEROS		
De Instituciones Financieras Nacionales	-	LIQUIDEZ		
De Instituciones Financieras Extranjeras	-	Liquidez Inmediata	5.64 %	
De Organismos Internacionales	-	SOLVENCIA		
OBLIGACIONES FINANCIERAS	183,239	Patrimonio en relación a Activos	31.51 %	
GASTOS FINANCIEROS POR PAGAR	2,829	Patrimonio en relación a Cartera de Créditos	92.18 %	
CUENTAS POR PAGAR	1,405	Patrimonio en relación a las Captaciones	47.34 %	
PROVISIONES	409	RENTABILIDAD		
OTRAS OBLIGACIONES	-	Rentabilidad sobre Patrimonio	7.81 %	
CRÉDITOS DIFERIDOS	10	Rentabilidad sobre Activos	2.46 %	
SUMA	187,892	Eficiencia	62.91 %	
OTRAS CUENTAS ACREEDORAS	604	CALIDAD DE ACTIVOS		
CAPITAL CONTABLE	86,739	Cartera Vigente en relación a Cartera Bruta	96.75 %	
CAPITAL PAGADO	62,500	Cobertura de Cartera Crediticia en Riesgo	149.74 %	
Capital Autorizado	100,000			
(-) Capital No Pagado	37,500			
Casa Matriz, Capital Asignado	-			
APORTACIONES PERMANENTES	-			
RESERVA DE CAPITAL	17,471			
RESERVAS PARA ACTIVOS EXTRAORDINARIOS	-			
REVALUACIÓN DE ACTIVOS	-			
OBLIGACIONES SUBORDINADAS	-			
GANANCIAS Y PÉRDIDAS POR FUSIÓN	-			
VALUACIÓN DE ACTIVOS DE RECUPERACIÓN DUDOSA	-			
PROVISIÓN DE BENEFICIOS A EMPLEADOS	-			
AJUSTES AL IMPUESTO SOBRE LA RENTA	-			
GANANCIAS O PÉRDIDAS POR CAMBIOS EN EL VALOR DE MERCADO DE LAS INVERSIONES	-			
RESULTADOS DE EJERCICIOS ANTERIORES	-			
RESULTADOS DEL EJERCICIO	6,775			
TOTAL IGUAL A LA SUMA DEL ACTIVO	275,234			
ESTADO DE RESULTADOS				
PRODUCTOS FINANCIEROS	25,683			
GASTOS FINANCIEROS	14,780			
MARGEN POR INVERSIÓN	10,903			
PRODUCTOS POR SERVICIOS	1,572			
GASTOS POR SERVICIOS	-			
MARGEN POR SERVICIOS	1,572			
OTROS PRODUCTOS Y GASTOS DE OPERACIÓN				
Productos	241			
Gastos	602			
MARGEN OTROS PRODUCTOS Y GASTOS DE OPERACIÓN	-361			
MARGEN OPERACIONAL BRUTO	12,114			
GASTOS DE ADMINISTRACIÓN	4,494			
MARGEN OPERACIONAL NETO	7,621			
PRODUCTOS Y GASTOS EXTRAORDINARIOS	35			
Productos Extraordinarios	35			
Gastos Extraordinarios	-			
PRODUCTOS Y GASTOS DE EJERCICIOS ANTERIORES	503			
Productos de ejercicios Anteriores	592			
Gastos de ejercicios Anteriores	89			
GANANCIA (PÉRDIDA) BRUTA	8,159			
IMPUESTO SOBRE LA RENTA	1,384			
GANANCIA (PÉRDIDA) NETA	6,775			

1/ Cifras en miles de Dólares.

FINANCIERA DE INTERÉS PROMEDIO PONDERADAS, S. A.
AL 31 DE DICIEMBRE DE 2010
(Cifras en miles de Quetzales)

ACTIVO	556,534	TASAS DE INTERÉS PROMEDIO PONDERADAS	MONEDA NACIONAL	MONEDA EXTRANJERA
DISPONIBILIDADES	42,926	OPERACIONES ACTIVAS		
Caja	49	Préstamos	10.19 %	8.94 %
Banco Central	554	Documentos Descontados	.00 %	.00 %
Bancos del País	36,800	OPERACIONES PASIVAS		
Bancos del Exterior	5,497	Bonos	.00 %	.00 %
Cheques a Compensar	-	Pagarés Financieros	6.17 %	5.31 %
Giros sobre el Exterior	25	Obligaciones Subordinadas	.00 %	.00 %
INVERSIONES	122,205	Obligaciones Financieras con Restricciones	.00 %	.00 %
En Títulos-Valores para Negociación	-	Obligaciones Convertibles en Acciones	.00 %	.00 %
En Títulos-Valores para la Venta	69,851	ESTADO DIARIO DEL DEPÓSITO LEGAL	MONEDA NACIONAL	MONEDA EXTRANJERA /1
En Títulos-Valores para su Vencimiento	7,800	DEPÓSITO COMPUTABLE	37,220	4,022
Operaciones de Reporto	44,554	TOTAL REQUERIDO	19,000	826
Certificados de Participación	-	POSICIÓN	18,220	3,195
Intereses Pagados en Compra de Valores	-	CARTERA DE CRÉDITOS	MONEDA NACIONAL	MONEDA EXTRANJERA
SUMA	122,205	TOTAL DE CARTERA DE CRÉDITOS (BRUTA)	100.00 %	100.00 %
(-) Estimaciones por Valuación	-	Vigente	99.77 %	100.00 %
CARTERA DE CRÉDITOS	181,931	Vencida, En Proceso de Prórroga	.00 %	.00 %
Vigente	183,959	Vencida, En Cobro Administrativo	.23 %	.00 %
Vencida	269	Vencida, En Cobro Judicial	.00 %	.00 %
SUMA	184,229	MONTO TOTAL DE CARTERA DE CRÉDITOS (BRUTA)	116,593	67,636
(-) Estimaciones Por Valuación	2,298	POSICIÓN PATRIMONIAL		
PRODUCTOS FINANCIEROS POR COBRAR	3,488	CAPITAL COMPUTABLE	73,465	
CUENTAS POR COBRAR (Neto)	10,666	CAPITAL REQUERIDO	34,127	
BIENES REALIZABLES (Neto)	13,789	POSICIÓN	39,338	
INVERSIONES PERMANENTES (Neto)	118,256	ACEPTACIÓN DE OBLIGACIONES Y RESPONSABILIDADES		
OTRAS INVERSIONES (Neto)	20,200	MONTO TOTAL REQUERIDO	399,894	
INMUEBLES Y MUEBLES (Neto)	42,970	CAPITAL Y RESERVAS	154,773	
CARGOS DIFERIDOS (Neto)	105	LÍMITE MÁXIMO DE EXPANSIÓN	2,306,185	
PASIVO	405,066	EXCESO O MARGEN DE EXPOSICIÓN	1,906,291	
CRÉDITOS OBTENIDOS	57,739	INDICADORES FINANCIEROS		
Del Banco Central	-	LIQUIDEZ		
De Instituciones Financieras Nacionales	15,000	Liquidez Inmediata	13.05 %	
De Instituciones Financieras Extranjeras	18,698	SOLVENCIA		
De Organismos Internacionales	24,041	Patrimonio en relación a Activos	27.22 %	
OBLIGACIONES FINANCIERAS	328,973	Patrimonio en relación a Cartera de Créditos	82.22 %	
GASTOS FINANCIEROS POR PAGAR	4,560	Patrimonio en relación a las Captaciones	46.04 %	
CUENTAS POR PAGAR	7,266	RENTABILIDAD		
PROVISIONES	1,217	Rentabilidad sobre Patrimonio	1.66 %	
OTRAS OBLIGACIONES	-	Rentabilidad sobre Activos	.45 %	
CRÉDITOS DIFERIDOS	139	Eficiencia	18.90 %	
SUMA	399,894	CALIDAD DE ACTIVOS		
OTRAS CUENTAS ACREEDORAS	5,172	Cartera Vigente en relación a Cartera Bruta	99.85 %	
CAPITAL CONTABLE	151,468	Cobertura de Cartera Crediticia en Riesgo	852.84 %	
CAPITAL PAGADO	132,219			
Capital Autorizado	500,000			
(-) Capital No Pagado	367,781			
Casa Matriz, Capital Asignado	-			
APORTACIONES PERMANENTES	-			
RESERVA DE CAPITAL	20,035			
RESERVAS PARA ACTIVOS EXTRAORDINARIOS	455			
REVALUACIÓN DE ACTIVOS	-			
OBLIGACIONES SUBORDINADAS	-			
GANANCIAS Y PÉRDIDAS POR FUSIÓN	-			
VALUACIÓN DE ACTIVOS DE RECUPERACIÓN DUDOSA	3,760			
PROVISIÓN DE BENEFICIOS A EMPLEADOS	-			
AJUSTES AL IMPUESTO SOBRE LA RENTA	-			
GANANCIAS O PÉRDIDAS POR CAMBIOS EN EL VALOR DE MERCADO DE LAS INVERSIONES	-			
RESULTADOS DE EJERCICIOS ANTERIORES	-			
RESULTADOS DEL EJERCICIO	2,520			
TOTAL IGUAL A LA SUMA DEL ACTIVO	556,534			
ESTADO DE RESULTADOS				
PRODUCTOS FINANCIEROS	29,429			
GASTOS FINANCIEROS	25,766			
MARGEN POR INVERSIÓN	3,664			
PRODUCTOS POR SERVICIOS	16,431			
GASTOS POR SERVICIOS	-			
MARGEN POR SERVICIOS	16,431			
OTROS PRODUCTOS Y GASTOS DE OPERACIÓN				
Productos	4,756			
Gastos	1			
MARGEN OTROS PRODUCTOS Y GASTOS DE OPERACIÓN	4,755			
MARGEN OPERACIONAL BRUTO	24,850			
GASTOS DE ADMINISTRACIÓN	20,153			
MARGEN OPERACIONAL NETO	4,697			
PRODUCTOS Y GASTOS EXTRAORDINARIOS	-1			
Productos Extraordinarios	190			
Gastos Extraordinarios	190			
PRODUCTOS Y GASTOS DE EJERCICIOS ANTERIORES	134			
Productos de ejercicios Anteriores	267			
Gastos de ejercicios Anteriores	134			
GANANCIA (PÉRDIDA) BRUTA	4,830			
IMPUESTO SOBRE LA RENTA	2,310			
GANANCIA (PÉRDIDA) NETA	2,520			

GRUPO FINANCIERO CREDITICAPITAL, S. A.
AL 31 DE DICIEMBRE DE 2010
(Cifras en miles de Quetzales)

ACTIVO	25,914	TASAS DE INTERÉS PROMEDIO PONDERADAS	MONEDA NACIONAL	MONEDA EXTRANJERA
DISPONIBILIDADES	15,265	OPERACIONES ACTIVAS		
Caja	-	Préstamos	9.00 %	8.00 %
Banco Central	26	Documentos Descontados	.00 %	.00 %
Bancos del País	15,239	OPERACIONES PASIVAS		
Bancos del Exterior	-	Bonos	.00 %	.00 %
Cheques a Compensar	-	Pagarés Financieros	.00 %	.00 %
Giros sobre el Exterior	-	Obligaciones Subordinadas	.00 %	.00 %
INVERSIONES	5,482	Obligaciones Financieras con Restricciones	.00 %	.00 %
En Títulos-Valores para Negociación	-	Obligaciones Convertibles en Acciones	.00 %	.00 %
En Títulos-Valores para la Venta	-			
En Títulos-Valores para su Vencimiento	5,482	ESTADO DIARIO DEL DEPÓSITO LEGAL	MONEDA NACIONAL	MONEDA EXTRANJERA /1
Operaciones de Reporto	-	DEPÓSITO COMPUTABLE	26	0
Certificados de Participación	-	TOTAL REQUERIDO	7	0
Intereses Pagados en Compra de Valores	-	POSICIÓN	19	0
SUMA	5,482	CARTERA DE CRÉDITOS	MONEDA NACIONAL	MONEDA EXTRANJERA
(-) Estimaciones por Valuación	-	TOTAL DE CARTERA DE CRÉDITOS (BRUTA)	100.00 %	100.00 %
CARTERA DE CRÉDITOS	2,555	Vigente	100.00 %	100.00 %
Vigente	2,578	Vencida, En Proceso de Prórroga	.00 %	.00 %
Vencida	-	Vencida, En Cobro Administrativo	.00 %	.00 %
SUMA	2,578	Vencida, En Cobro Judicial	.00 %	.00 %
(-) Estimaciones Por Valuación	23	MONTO TOTAL DE CARTERA DE CRÉDITOS (BRUTA)	1,974	604
PRODUCTOS FINANCIEROS POR COBRAR	94	POSICIÓN PATRIMONIAL		
CUENTAS POR COBRAR (Neto)	1,093	CAPITAL COMPUTABLE	25,809	
BIENES REALIZABLES (Neto)	-	CAPITAL REQUERIDO	1,018	
INVERSIONES PERMANENTES (Neto)	1,425	POSICIÓN	24,791	
OTRAS INVERSIONES (Neto)	-	ACEPTACIÓN DE OBLIGACIONES Y RESPONSABILIDADES		
INMUEBLES Y MUEBLES (Neto)	-	MONTO TOTAL REQUERIDO	1,078	
CARGOS DIFERIDOS (Neto)	-	CAPITAL Y RESERVAS	26,224	
PASIVO	129	LÍMITE MÁXIMO DE EXPANSIÓN	524,476	
CRÉDITOS OBTENIDOS		EXCESO O MARGEN DE EXPOSICIÓN	523,398	
Del Banco Central	-	INDICADORES FINANCIEROS		
De Instituciones Financieras Nacionales	-	LIQUIDEZ		
De Instituciones Financieras Extranjeras	-	Liquidez Inmediata	--	
De Organismos Internacionales	-	SOLVENCIA		
OBLIGACIONES FINANCIERAS	-	Patrimonio en relación a Activos	99.50 %	
GASTOS FINANCIEROS POR PAGAR	-	Patrimonio en relación a Cartera de Créditos	100.10 %	
CUENTAS POR PAGAR	59	Patrimonio en relación a las Captaciones	--	
PROVISIONES	-	RENTABILIDAD		
OTRAS OBLIGACIONES	-	Rentabilidad sobre Patrimonio	.36 %	
CRÉDITOS DIFERIDOS	70	Rentabilidad sobre Activos	.36 %	
SUMA	129	Eficiencia	76.47 %	
OTRAS CUENTAS ACREEDORAS	-	CALIDAD DE ACTIVOS		
CAPITAL CONTABLE	25,786	Cartera Vigente en relación a Cartera Bruta	100.00 %	
CAPITAL PAGADO	25,000	Cobertura de Cartera Crediticia en Riesgo	.00 %	
Capital Autorizado	100,000			
(-) Capital No Pagado	75,000			
Casa Matriz, Capital Asignado	-			
APORTACIONES PERMANENTES	-			
RESERVA DE CAPITAL	1,131			
RESERVAS PARA ACTIVOS EXTRAORDINARIOS	-			
REVALUACIÓN DE ACTIVOS	-			
OBLIGACIONES SUBORDINADAS	-			
GANANCIAS Y PÉRDIDAS POR FUSIÓN	-			
VALUACIÓN DE ACTIVOS DE RECUPERACIÓN DUDOSA	438			
PROVISIÓN DE BENEFICIOS A EMPLEADOS	-			
AJUSTES AL IMPUESTO SOBRE LA RENTA	-			
GANANCIAS O PÉRDIDAS POR CAMBIOS EN EL VALOR DE	-			
MERCADO DE LAS INVERSIONES	-			
RESULTADOS DE EJERCICIOS ANTERIORES	-			
RESULTADOS DEL EJERCICIO	93			
TOTAL IGUAL A LA SUMA DEL ACTIVO	25,914			
ESTADO DE RESULTADOS				
PRODUCTOS FINANCIEROS	1,576			
GASTOS FINANCIEROS	8			
MARGEN POR INVERSIÓN	1,567			
PRODUCTOS POR SERVICIOS	41			
GASTOS POR SERVICIOS	-			
MARGEN POR SERVICIOS	41			
OTROS PRODUCTOS Y GASTOS DE OPERACIÓN				
Productos	179			
Gastos	322			
MARGEN OTROS PRODUCTOS Y GASTOS DE OPERACIÓN	-144			
MARGEN OPERACIONAL BRUTO	1,465			
GASTOS DE ADMINISTRACIÓN	345			
MARGEN OPERACIONAL NETO	1,121			
PRODUCTOS Y GASTOS EXTRAORDINARIOS	-			
Productos Extraordinarios	-			
Gastos Extraordinarios	-			
PRODUCTOS Y GASTOS DE EJERCICIOS ANTERIORES	-587			
Productos de ejercicios Anteriores	-			
Gastos de ejercicios Anteriores	587			
GANANCIA (PÉRDIDA) BRUTA	534			
IMPUESTO SOBRE LA RENTA	441			
GANANCIA (PÉRDIDA) NETA	93			

1/ Cifras en miles de Dólares.

FINANCIERA SUMMA, S. A.
AL 31 DE DICIEMBRE DE 2010
(Cifras en miles de Quetzales)

ACTIVO	107,107	TASAS DE INTERÉS PROMEDIO PONDERADAS	MONEDA NACIONAL	MONEDA EXTRANJERA
DISPONIBILIDADES	5,427	OPERACIONES ACTIVAS		
Caja	38	Préstamos	16.53 %	11.64 %
Banco Central	781	Documentos Descontados	.00 %	.00 %
Bancos del País	4,481	OPERACIONES PASIVAS		
Bancos del Exterior	127	Bonos	.00 %	.00 %
Cheques a Compensar	-	Pagarés Financieros	8.77 %	7.21 %
Giros sobre el Exterior	-	Obligaciones Subordinadas	.00 %	.00 %
INVERSIONES	21,018	Obligaciones Financieras con Restricciones	.00 %	.00 %
En Títulos-Valores para Negociación	-	Obligaciones Convertibles en Acciones	.00 %	9.00 %
En Títulos-Valores para la Venta	16,542			
En Títulos-Valores para su Vencimiento	-	ESTADO DIARIO DEL DEPÓSITO LEGAL	MONEDA NACIONAL	MONEDA EXTRANJERA /1
Operaciones de Reporto	3,603	DEPÓSITO COMPUTABLE	3,201	335
Certificados de Participación	-	TOTAL REQUERIDO	2,182	221
Intereses Pagados en Compra de Valores	873	POSICIÓN	1,019	114
SUMA	21,018	CARTERA DE CRÉDITOS	MONEDA NACIONAL	MONEDA EXTRANJERA
(-) Estimaciones por Valuación	-	TOTAL DE CARTERA DE CRÉDITOS (BRUTA)	100.00 %	100.00 %
CARTERA DE CRÉDITOS	63,011	Vigente	97.57 %	100.00 %
Vigente	63,912	Vencida, En Proceso de Prórroga	.00 %	.00 %
Vencida	719	Vencida, En Cobro Administrativo	2.43 %	.00 %
SUMA	64,630	Vencida, En Cobro Judicial	.00 %	.00 %
(-) Estimaciones Por Valuación	1,619	MONTO TOTAL DE CARTERA DE CRÉDITOS (BRUTA)	29,625	35,005
PRODUCTOS FINANCIEROS POR COBRAR	1,597			
CUENTAS POR COBRAR (Neto)	641	POSICIÓN PATRIMONIAL		
BIENES REALIZABLES (Neto)	1,214	CAPITAL COMPUTABLE	18,588	
INVERSIONES PERMANENTES (Neto)	208	CAPITAL REQUERIDO	9,464	
OTRAS INVERSIONES (Neto)	10,970	POSICIÓN	9,123	
INMUEBLES Y MUEBLES (Neto)	2,050	ACEPTACIÓN DE OBLIGACIONES Y RESPONSABILIDADES		
CARGOS DIFERIDOS (Neto)	970	MONTO TOTAL REQUERIDO	93,678	
PASIVO	93,702	CAPITAL Y RESERVAS	12,504	
CRÉDITOS OBTENIDOS	20,473	LÍMITE MÁXIMO DE EXPANSIÓN	243,366	
Del Banco Central	-	EXCESO O MARGEN DE EXPOSICIÓN	149,688	
De Instituciones Financieras Nacionales	620	INDICADORES FINANCIEROS		
De Instituciones Financieras Extranjeras	3,825	LIQUIDEZ		
De Organismos Internacionales	16,027	Liquidez Inmediata	9.20 %	
OBLIGACIONES FINANCIERAS	59,012	SOLVENCIA		
GASTOS FINANCIEROS POR PAGAR	1,198	Patrimonio en relación a Activos	12.51 %	
CUENTAS POR PAGAR	3,354	Patrimonio en relación a Cartera de Créditos	20.74 %	
PROVISIONES	442	Patrimonio en relación a las Captaciones	22.71 %	
OTRAS OBLIGACIONES	8,014	RENTABILIDAD		
CRÉDITOS DIFERIDOS	1,187	Rentabilidad sobre Patrimonio	15.11 %	
SUMA	93,678	Rentabilidad sobre Activos	1.89 %	
OTRAS CUENTAS ACREEDORAS	24	Eficiencia	21.42 %	
CAPITAL CONTABLE	13,404	CALIDAD DE ACTIVOS		
CAPITAL PAGADO	8,360	Cartera Vigente en relación a Cartera Bruta	98.89 %	
Capital Autorizado	50,000	Cobertura de Cartera Crediticia en Riesgo	225.31 %	
(-) Capital No Pagado	41,640			
Casa Matriz, Capital Asignado	-			
APORTACIONES PERMANENTES	-			
RESERVA DE CAPITAL	1,632			
RESERVAS PARA ACTIVOS EXTRAORDINARIOS	-			
REVALUACIÓN DE ACTIVOS	-			
OBLIGACIONES SUBORDINADAS	-			
GANANCIAS Y PÉRDIDAS POR FUSIÓN	-			
VALUACIÓN DE ACTIVOS DE RECUPERACIÓN DUDOSA	352			
PROVISIÓN DE BENEFICIOS A EMPLEADOS	-			
AJUSTES AL IMPUESTO SOBRE LA RENTA	-			
GANANCIAS O PÉRDIDAS POR CAMBIOS EN EL VALOR DE	1,588			
MERCADO DE LAS INVERSIONES	-			
RESULTADOS DE EJERCICIOS ANTERIORES	151			
RESULTADOS DEL EJERCICIO	2,025			
TOTAL IGUAL A LA SUMA DEL ACTIVO	107,107			
ESTADO DE RESULTADOS				
PRODUCTOS FINANCIEROS	19,670			
GASTOS FINANCIEROS	10,380			
MARGEN POR INVERSIÓN	9,290			
PRODUCTOS POR SERVICIOS	1,296			
GASTOS POR SERVICIOS	244			
MARGEN POR SERVICIOS	1,053			
OTROS PRODUCTOS Y GASTOS DE OPERACIÓN				
Productos	727			
Gastos	540			
MARGEN OTROS PRODUCTOS Y GASTOS DE OPERACIÓN	187			
MARGEN OPERACIONAL BRUTO	10,529			
GASTOS DE ADMINISTRACIÓN	8,274			
MARGEN OPERACIONAL NETO	2,255			
PRODUCTOS Y GASTOS EXTRAORDINARIOS	70			
Productos Extraordinarios	70			
Gastos Extraordinarios	-			
PRODUCTOS Y GASTOS DE EJERCICIOS ANTERIORES	220			
Productos de ejercicios Anteriores	227			
Gastos de ejercicios Anteriores	7			
GANANCIA (PÉRDIDA) BRUTA	2,546			
IMPUESTO SOBRE LA RENTA	521			
GANANCIA (PÉRDIDA) NETA	2,025			

TASAS DE INTERÉS PROMEDIO PONDERADAS
AL 31 DE DICIEMBRE DE 2010
(Cifras en miles de Quetzales)

			MONEDA NACIONAL	MONEDA EXTRANJERA
ACTIVO	225,177			
DISPONIBILIDADES	32,685	OPERACIONES ACTIVAS		
Caja	10	Préstamos	11.61 %	8.60 %
Banco Central	1	Documentos Descontados	.00 %	.00 %
Bancos del País	29,779	OPERACIONES PASIVAS		
Bancos del Exterior	2,894	Bonos	.00 %	.00 %
Cheques a Compensar	-	Pagarés Financieros	7.76 %	4.76 %
Giros sobre el Exterior	-	Obligaciones Subordinadas	.00 %	.00 %
INVERSIONES	51,548	Obligaciones Financieras con Restricciones	.00 %	.00 %
En Títulos-Valores para Negociación	-	Obligaciones Convertibles en Acciones	.00 %	.00 %
En Títulos-Valores para la Venta	1,000			
En Títulos-Valores para su Vencimiento	49,740	ESTADO DIARIO DEL DEPÓSITO LEGAL	MONEDA NACIONAL	MONEDA EXTRANJERA /1
Operaciones de Reporto	801	DEPÓSITO COMPUTABLE	2,901	100
Certificados de Participación	-	TOTAL REQUERIDO	1,225	1
Intereses Pagados en Compra de Valores	6	POSICIÓN	1,676	99
SUMA	51,548			
(-) Estimaciones por Valuación	-	CARTERA DE CRÉDITOS	MONEDA NACIONAL	MONEDA EXTRANJERA
CARTERA DE CRÉDITOS	126,514	TOTAL DE CARTERA DE CRÉDITOS (BRUTA)	100.00 %	100.00 %
Vigente	126,372	Vigente	99.60 %	97.20 %
Vencida	1,965	Vencida, En Proceso de Prórroga	.00 %	.00 %
SUMA	128,337	Vencida, En Cobro Administrativo	.40 %	2.80 %
(-) Estimaciones Por Valuación	1,823	Vencida, En Cobro Judicial	.00 %	.00 %
PRODUCTOS FINANCIEROS POR COBRAR	1,160	MONTO TOTAL DE CARTERA DE CRÉDITOS (BRUTA)	67,867	60,470
CUENTAS POR COBRAR (Neto)	162			
BIENES REALIZABLES (Neto)	-	POSICIÓN PATRIMONIAL		
INVERSIONES PERMANENTES (Neto)	3,200	CAPITAL COMPUTABLE	49,061	
OTRAS INVERSIONES (Neto)	9,749	CAPITAL REQUERIDO	15,399	
INMUEBLES Y MUEBLES (Neto)	75	POSICIÓN	33,662	
CARGOS DIFERIDOS (Neto)	86	ACEPTACIÓN DE OBLIGACIONES Y RESPONSABILIDADES		
PASIVO	174,711	MONTO TOTAL REQUERIDO	174,144	
CRÉDITOS OBTENIDOS	-	CAPITAL Y RESERVAS	50,465	
Del Banco Central	-	LÍMITE MÁXIMO DE EXPANSIÓN	977,309	
De Instituciones Financieras Nacionales	-	EXCESO O MARGEN DE EXPOSICIÓN	803,164	
De Instituciones Financieras Extranjeras	-	INDICADORES FINANCIEROS		
De Organismos Internacionales	-	LIQUIDEZ		
OBLIGACIONES FINANCIERAS	171,240	Liquidez Inmediata	19.09 %	
GASTOS FINANCIEROS POR PAGAR	-	SOLVENCIA		
CUENTAS POR PAGAR	2,424	Patrimonio en relación a Activos	22.41 %	
PROVISIONES	480	Patrimonio en relación a Cartera de Créditos	39.32 %	
OTRAS OBLIGACIONES	-	Patrimonio en relación a las Captaciones	29.47 %	
CRÉDITOS DIFERIDOS	-	RENTABILIDAD		
SUMA	174,144	Rentabilidad sobre Patrimonio	11.33 %	
OTRAS CUENTAS ACREEDORAS	567	Rentabilidad sobre Activos	2.54 %	
CAPITAL CONTABLE	50,465	Eficiencia	53.61 %	
CAPITAL PAGADO	42,000	CALIDAD DE ACTIVOS		
Capital Autorizado	80,000	Cartera Vigente en relación a Cartera Bruta	98.47 %	
(-) Capital No Pagado	38,000	Cobertura de Cartera Crediticia en Riesgo	92.74 %	
Casa Matriz, Capital Asignado	-			
APORTACIONES PERMANENTES	-			
RESERVA DE CAPITAL	1,349			
RESERVAS PARA ACTIVOS EXTRAORDINARIOS	-			
REVALUACIÓN DE ACTIVOS	-			
OBLIGACIONES SUBORDINADAS	-			
GANANCIAS Y PÉRDIDAS POR FUSIÓN	-			
VALUACIÓN DE ACTIVOS DE RECUPERACIÓN DUDOSA	-			
PROVISIÓN DE BENEFICIOS A EMPLEADOS	-			
AJUSTES AL IMPUESTO SOBRE LA RENTA	-			
GANANCIAS O PÉRDIDAS POR CAMBIOS EN EL VALOR DE MERCADO DE LAS INVERSIONES	-			
RESULTADOS DE EJERCICIOS ANTERIORES	1,401			
RESULTADOS DEL EJERCICIO	5,716			
TOTAL IGUAL A LA SUMA DEL ACTIVO	225,177			
ESTADO DE RESULTADOS				
PRODUCTOS FINANCIEROS	21,228			
GASTOS FINANCIEROS	12,149			
MARGEN POR INVERSIÓN	9,079			
PRODUCTOS POR SERVICIOS	337			
GASTOS POR SERVICIOS	-			
MARGEN POR SERVICIOS	337			
OTROS PRODUCTOS Y GASTOS DE OPERACIÓN				
Productos	2,150			
Gastos	181			
MARGEN OTROS PRODUCTOS Y GASTOS DE OPERACIÓN	1,970			
MARGEN OPERACIONAL BRUTO	11,386			
GASTOS DE ADMINISTRACIÓN	5,282			
MARGEN OPERACIONAL NETO	6,104			
PRODUCTOS Y GASTOS EXTRAORDINARIOS	8			
Productos Extraordinarios	8			
Gastos Extraordinarios	-			
PRODUCTOS Y GASTOS DE EJERCICIOS ANTERIORES	596			
Productos de ejercicios Anteriores	659			
Gastos de ejercicios Anteriores	63			
GANANCIA (PÉRDIDA) BRUTA	6,708			
IMPUESTO SOBRE LA RENTA	992			
GANANCIA (PÉRDIDA) NETA	5,716			

1/ Cifras en miles de Dólares.

AGROMERCANTIL, S. A.
AL 31 DE DICIEMBRE DE 2010
(Cifras en miles de Quetzales)

ACTIVO	16,523	TASAS DE INTERÉS PROMEDIO PONDERADAS	MONEDA NACIONAL	MONEDA EXTRANJERA
DISPONIBILIDADES	2,467	OPERACIONES ACTIVAS		
Caja	-	Préstamos	8.50 %	.00 %
Banco Central	559	Documentos Descontados	.00 %	.00 %
Bancos del País	1,908	OPERACIONES PASIVAS		
Bancos del Exterior	0	Bonos	.00 %	.00 %
Cheques a Compensar	-	Pagarés Financieros	4.31 %	.00 %
Giros sobre el Exterior	-	Obligaciones Subordinadas	.00 %	.00 %
INVERSIONES	11,448	Obligaciones Financieras con Restricciones	.00 %	.00 %
En Títulos-Valores para Negociación	-	Obligaciones Convertibles en Acciones	.00 %	.00 %
En Títulos-Valores para la Venta	2,389			
En Títulos-Valores para su Vencimiento	9,059	ESTADO DIARIO DEL DEPÓSITO LEGAL	MONEDA NACIONAL	MONEDA EXTRANJERA /1
Operaciones de Reporto	-	DEPÓSITO COMPUTABLE	422	17
Certificados de Participación	-	TOTAL REQUERIDO	109	0
Intereses Pagados en Compra de Valores	-	POSICIÓN	313	17
SUMA	11,448	CARTERA DE CRÉDITOS	MONEDA NACIONAL	MONEDA EXTRANJERA
(-) Estimaciones por Valuación	-	TOTAL DE CARTERA DE CRÉDITOS (BRUTA)	100.00 %	.00 %
CARTERA DE CRÉDITOS	265	Vigente	100.00 %	.00 %
Vigente	285	Vencida, En Proceso de Prórroga	.00 %	.00 %
Vencida	-	Vencida, En Cobro Administrativo	.00 %	.00 %
SUMA	285	Vencida, En Cobro Judicial	.00 %	.00 %
(-) Estimaciones Por Valuación	20	MONTO TOTAL DE CARTERA DE CRÉDITOS (BRUTA)	285	0
PRODUCTOS FINANCIEROS POR COBRAR	0	POSICIÓN PATRIMONIAL		
CUENTAS POR COBRAR (Neto)	285	CAPITAL COMPUTABLE	14,206	
BIENES REALIZABLES (Neto)	-	CAPITAL REQUERIDO	268	
INVERSIONES PERMANENTES (Neto)	818	POSICIÓN	13,938	
OTRAS INVERSIONES (Neto)	414	ACEPTACIÓN DE OBLIGACIONES Y RESPONSABILIDADES		
INMUEBLES Y MUEBLES (Neto)	-	MONTO TOTAL REQUERIDO	2,274	
CARGOS DIFERIDOS (Neto)	826	CAPITAL Y RESERVAS	14,186	
PASIVO	2,336	LÍMITE MÁXIMO DE EXPANSIÓN	283,727	
CRÉDITOS OBTENIDOS	-	EXCESO O MARGEN DE EXPOSICIÓN	281,453	
Del Banco Central	-	INDICADORES FINANCIEROS		
De Instituciones Financieras Nacionales	-	LIQUIDEZ		
De Instituciones Financieras Extranjeras	-	Liquidez Inmediata	125.71 %	
De Organismos Internacionales	-	SOLVENCIA		
OBLIGACIONES FINANCIERAS	1,962	Patrimonio en relación a Activos	85.86 %	
GASTOS FINANCIEROS POR PAGAR	-	Patrimonio en relación a Cartera de Créditos	4973.06 %	
CUENTAS POR PAGAR	311	Patrimonio en relación a las Captaciones	722.95 %	
PROVISIONES	-	RENTABILIDAD		
OTRAS OBLIGACIONES	-	Rentabilidad sobre Patrimonio	10.43 %	
CRÉDITOS DIFERIDOS	-	Rentabilidad sobre Activos	8.95 %	
SUMA	2,274	Eficiencia	88.78 %	
OTRAS CUENTAS ACREEDORAS	63	CALIDAD DE ACTIVOS		
CAPITAL CONTABLE	14,186	Cartera Vigente en relación a Cartera Bruta	100.00 %	
CAPITAL PAGADO	10,640	Cobertura de Cartera Crediticia en Riesgo	.00 %	
Capital Autorizado	50,000			
(-) Capital No Pagado	39,360			
Casa Matriz, Capital Asignado	-			
APORTACIONES PERMANENTES	-			
RESERVA DE CAPITAL	2,050			
RESERVAS PARA ACTIVOS EXTRAORDINARIOS	-			
REVALUACIÓN DE ACTIVOS	-			
OBLIGACIONES SUBORDINADAS	-			
GANANCIAS Y PÉRDIDAS POR FUSIÓN	-			
VALUACIÓN DE ACTIVOS DE RECUPERACIÓN DUDOSA	-			
PROVISIÓN DE BENEFICIOS A EMPLEADOS	-			
AJUSTES AL IMPUESTO SOBRE LA RENTA	-			
GANANCIAS O PÉRDIDAS POR CAMBIOS EN EL VALOR DE MERCADO DE LAS INVERSIONES	-			
RESULTADOS DE EJERCICIOS ANTERIORES	17			
RESULTADOS DEL EJERCICIO	1,479			
TOTAL IGUAL A LA SUMA DEL ACTIVO	16,523			
ESTADO DE RESULTADOS				
PRODUCTOS FINANCIEROS	2,875			
GASTOS FINANCIEROS	1,359			
MARGEN POR INVERSIÓN	1,516			
PRODUCTOS POR SERVICIOS	287			
GASTOS POR SERVICIOS	0			
MARGEN POR SERVICIOS	287			
OTROS PRODUCTOS Y GASTOS DE OPERACIÓN				
Productos	102			
Gastos	26			
MARGEN OTROS PRODUCTOS Y GASTOS DE OPERACIÓN	76			
MARGEN OPERACIONAL BRUTO	1,879			
GASTOS DE ADMINISTRACIÓN	211			
MARGEN OPERACIONAL NETO	1,668			
PRODUCTOS Y GASTOS EXTRAORDINARIOS	110			
Productos Extraordinarios	110			
Gastos Extraordinarios	-			
PRODUCTOS Y GASTOS DE EJERCICIOS ANTERIORES	-2			
Productos de ejercicios Anteriores	0			
Gastos de ejercicios Anteriores	2			
GANANCIA (PÉRDIDA) BRUTA	1,776			
IMPUESTO SOBRE LA RENTA	297			
GANANCIA (PÉRDIDA) NETA	1,479			

MVA, S. A.
AL 31 DE DICIEMBRE DE 2010
(Cifras en miles de Quetzales)

ACTIVO	9,024	TASAS DE INTERÉS PROMEDIO PONDERADAS	MONEDA NACIONAL	MONEDA EXTRANJERA
DISPONIBILIDADES	355	OPERACIONES ACTIVAS		
Caja	-	Préstamos	.00 %	.00 %
Banco Central	21	Documentos Descontados	.00 %	.00 %
Bancos del País	335	OPERACIONES PASIVAS		
Bancos del Exterior	-	Bonos	.00 %	.00 %
Cheques a Compensar	-	Pagarés Financieros	.00 %	.00 %
Giros sobre el Exterior	-	Obligaciones Subordinadas	.00 %	.00 %
INVERSIONES	7,981	Obligaciones Financieras con Restricciones	.00 %	.00 %
En Títulos-Valores para Negociación	-	Obligaciones Convertibles en Acciones	.00 %	.00 %
En Títulos-Valores para la Venta	-			
En Títulos-Valores para su Vencimiento	7,981	ESTADO DIARIO DEL DEPÓSITO LEGAL	MONEDA NACIONAL	MONEDA EXTRANJERA /1
Operaciones de Reporto	-	DEPÓSITO COMPUTABLE	8,002	0
Certificados de Participación	-	TOTAL REQUERIDO	13	0
Intereses Pagados en Compra de Valores	-	POSICIÓN	7,988	0
SUMA	7,981	CARTERA DE CRÉDITOS	MONEDA NACIONAL	MONEDA EXTRANJERA
(-) Estimaciones por Valuación	-	TOTAL DE CARTERA DE CRÉDITOS (BRUTA)	.00 %	.00 %
CARTERA DE CRÉDITOS	-	Vigente	.00 %	.00 %
Vigente	-	Vencida, En Proceso de Prórroga	.00 %	.00 %
Vencida	-	Vencida, En Cobro Administrativo	.00 %	.00 %
SUMA	-	Vencida, En Cobro Judicial	.00 %	.00 %
(-) Estimaciones Por Valuación	-	MONTO TOTAL DE CARTERA DE CRÉDITOS (BRUTA)	0	0
PRODUCTOS FINANCIEROS POR COBRAR	430	POSICIÓN PATRIMONIAL		
CUENTAS POR COBRAR (Neto)	-	CAPITAL COMPUTABLE	8,889	
BIENES REALIZABLES (Neto)	-	CAPITAL REQUERIDO	32	
INVERSIONES PERMANENTES (Neto)	249	POSICIÓN	8,856	
OTRAS INVERSIONES (Neto)	-	ACEPTACIÓN DE OBLIGACIONES Y RESPONSABILIDADES		
INMUEBLES Y MUEBLES (Neto)	-	MONTO TOTAL REQUERIDO	135	
CARGOS DIFERIDOS (Neto)	8	CAPITAL Y RESERVAS	9,185	
PASIVO	135	LÍMITE MÁXIMO DE EXPANSIÓN	177,778	
CRÉDITOS OBTENIDOS	-	EXCESO O MARGEN DE EXPOSICIÓN	177,643	
Del Banco Central	-	INDICADORES FINANCIEROS		
De Instituciones Financieras Nacionales	-	LIQUIDEZ		
De Instituciones Financieras Extranjeras	-	Liquidez Inmediata	--	
De Organismos Internacionales	-	SOLVENCIA		
OBLIGACIONES FINANCIERAS	-	Patrimonio en relación a Activos	98.51 %	
GASTOS FINANCIEROS POR PAGAR	-	Patrimonio en relación a Cartera de Créditos	.00 %	
CUENTAS POR PAGAR	77	Patrimonio en relación a las Captaciones	--	
PROVISIONES	58	RENTABILIDAD		
OTRAS OBLIGACIONES	-	Rentabilidad sobre Patrimonio	.26 %	
CRÉDITOS DIFERIDOS	-	Rentabilidad sobre Activos	.26 %	
SUMA	135	Eficiencia	4.08 %	
OTRAS CUENTAS ACREEDORAS	-	CALIDAD DE ACTIVOS		
CAPITAL CONTABLE	8,889	Cartera Vigente en relación a Cartera Bruta	.00 %	
CAPITAL PAGADO	7,860	Cobertura de Cartera Crediticia en Riesgo	.00 %	
Capital Autorizado	50,000			
(-) Capital No Pagado	42,140			
Casa Matriz, Capital Asignado	-			
APORTACIONES PERMANENTES	-			
RESERVA DE CAPITAL	168			
RESERVAS PARA ACTIVOS EXTRAORDINARIOS	-			
REVALUACIÓN DE ACTIVOS	-			
OBLIGACIONES SUBORDINADAS	-			
GANANCIAS Y PÉRDIDAS POR FUSIÓN	-			
VALUACIÓN DE ACTIVOS DE RECUPERACIÓN DUDOSA	-			
PROVISIÓN DE BENEFICIOS A EMPLEADOS	-			
AJUSTES AL IMPUESTO SOBRE LA RENTA	-			
GANANCIAS O PÉRDIDAS POR CAMBIOS EN EL VALOR DE MERCADO DE LAS INVERSIONES	838			
RESULTADOS DE EJERCICIOS ANTERIORES	23			
RESULTADOS DEL EJERCICIO	9,024			
TOTAL IGUAL A LA SUMA DEL ACTIVO	9,024			
ESTADO DE RESULTADOS				
PRODUCTOS FINANCIEROS	491			
GASTOS FINANCIEROS	-			
MARGEN POR INVERSIÓN	491			
PRODUCTOS POR SERVICIOS	-			
GASTOS POR SERVICIOS	-			
MARGEN POR SERVICIOS	-			
OTROS PRODUCTOS Y GASTOS DE OPERACIÓN				
Productos	335			
Gastos	-			
MARGEN OTROS PRODUCTOS Y GASTOS DE OPERACIÓN	335			
MARGEN OPERACIONAL BRUTO	826			
GASTOS DE ADMINISTRACIÓN	792			
MARGEN OPERACIONAL NETO	34			
PRODUCTOS Y GASTOS EXTRAORDINARIOS	-			
Productos Extraordinarios	-			
Gastos Extraordinarios	-			
PRODUCTOS Y GASTOS DE EJERCICIOS ANTERIORES	1			
Productos de ejercicios Anteriores	4			
Gastos de ejercicios Anteriores	3			
GANANCIA (PÉRDIDA) BRUTA	36			
IMPUESTO SOBRE LA RENTA	12			
GANANCIA (PÉRDIDA) NETA	23			

1/ Cifras en miles de Dólares.

AL 31 DE DICIEMBRE DE 2010
(Cifras en miles de Quetzales)

ACTIVO	534,297	TASAS DE INTERÉS PROMEDIO PONDERADAS	MONEDA NACIONAL	MONEDA EXTRANJERA
DISPONIBILIDADES	35,430	OPERACIONES ACTIVAS		
Caja	83	Préstamos	8.53 %	8.51 %
Banco Central	857	Documentos Descontados	.00 %	.00 %
Bancos del País	31,777	OPERACIONES PASIVAS		
Bancos del Exterior	2,714	Bonos	.00 %	.00 %
Cheques a Compensar	-	Pagarés Financieros	5.89 %	4.27 %
Giros sobre el Exterior	-	Obligaciones Subordinadas	.00 %	.00 %
INVERSIONES	116,304	Obligaciones Financieras con Restricciones	.00 %	.00 %
En Títulos-Valores para Negociación	-	Obligaciones Convertibles en Acciones	.00 %	.00 %
En Títulos-Valores para la Venta	-	ESTADO DIARIO DEL DEPÓSITO LEGAL	MONEDA NACIONAL	MONEDA EXTRANJERA /1
En Títulos-Valores para su Vencimiento	35,887	DEPÓSITO COMPUTABLE	456	1,350
Operaciones de Reporto	80,418	TOTAL REQUERIDO	259	1,299
Certificados de Participación	-	POSICIÓN	197	51
Intereses Pagados en Compra de Valores	-	CARTERA DE CRÉDITOS	MONEDA NACIONAL	MONEDA EXTRANJERA
SUMA	116,304	TOTAL DE CARTERA DE CRÉDITOS (BRUTA)	100.00 %	100.00 %
(-) Estimaciones por Valuación	-	Vigente	99.76 %	95.49 %
CARTERA DE CRÉDITOS	237,940	Vencida, En Proceso de Prórroga	.00 %	.00 %
Vigente	236,698	Vencida, En Cobro Administrativo	.24 %	1.37 %
Vencida	5,319	Vencida, En Cobro Judicial	.00 %	3.13 %
SUMA	242,017	MONTO TOTAL DE CARTERA DE CRÉDITOS (BRUTA)	131,046	110,971
(-) Estimaciones Por Valuación	4,076	POSICIÓN PATRIMONIAL		
PRODUCTOS FINANCIEROS POR COBRAR	856	CAPITAL COMPUTABLE	162,152	
CUENTAS POR COBRAR (Neto)	448	CAPITAL REQUERIDO	31,490	
BIENES REALIZABLES (Neto)	-	POSICIÓN	130,662	
INVERSIONES PERMANENTES (Neto)	826	ACEPTACIÓN DE OBLIGACIONES Y RESPONSABILIDADES		
OTRAS INVERSIONES (Neto)	142,491	MONTO TOTAL REQUERIDO	375,785	
INMUEBLES Y MUEBLES (Neto)	-	CAPITAL Y RESERVAS	158,076	
CARGOS DIFERIDOS (Neto)	-	LÍMITE MÁXIMO DE EXPANSIÓN	3,161,513	
PASIVO	376,221	EXCESO O MARGEN DE EXPOSICIÓN	2,785,728	
CRÉDITOS OBTENIDOS	104,032	INDICADORES FINANCIEROS		
Del Banco Central	-	LIQUIDEZ		
De Instituciones Financieras Nacionales	-	Liquidez Inmediata	13.35 %	
De Instituciones Financieras Extranjeras	-	SOLVENCIA		
De Organismos Internacionales	104,032	Patrimonio en relación a Activos	29.59 %	
OBLIGACIONES FINANCIERAS	265,362	Patrimonio en relación a Cartera de Créditos	65.32 %	
GASTOS FINANCIEROS POR PAGAR	3,730	Patrimonio en relación a las Captaciones	59.57 %	
CUENTAS POR PAGAR	701	RENTABILIDAD		
PROVISIONES	1,947	Rentabilidad sobre Patrimonio	18.77 %	
OTRAS OBLIGACIONES	-	Rentabilidad sobre Activos	5.55 %	
CRÉDITOS DIFERIDOS	12	Eficiencia	80.23 %	
SUMA	375,785	CALIDAD DE ACTIVOS		
OTRAS CUENTAS ACREEDORAS	437	Cartera Vigente en relación a Cartera Bruta	97.80 %	
CAPITAL CONTABLE	158,076	Cobertura de Cartera Crediticia en Riesgo	76.64 %	
CAPITAL PAGADO	105,000			
Capital Autorizado	200,000			
(-) Capital No Pagado	95,000			
Casa Matriz, Capital Asignado	-			
APORTACIONES PERMANENTES	-			
RESERVA DE CAPITAL	23,406			
RESERVAS PARA ACTIVOS EXTRAORDINARIOS	-			
REVALUACIÓN DE ACTIVOS	-			
OBLIGACIONES SUBORDINADAS	-			
GANANCIAS Y PÉRDIDAS POR FUSIÓN	-			
VALUACIÓN DE ACTIVOS DE RECUPERACIÓN DUDOSA	-			
PROVISIÓN DE BENEFICIOS A EMPLEADOS	-			
AJUSTES AL IMPUESTO SOBRE LA RENTA	-			
GANANCIAS O PÉRDIDAS POR CAMBIOS EN EL VALOR DE MERCADO DE LAS INVERSIONES	-			
RESULTADOS DE EJERCICIOS ANTERIORES	-			
RESULTADOS DEL EJERCICIO	29,670			
TOTAL IGUAL A LA SUMA DEL ACTIVO	534,297			
ESTADO DE RESULTADOS				
PRODUCTOS FINANCIEROS	42,006			
GASTOS FINANCIEROS	21,290			
MARGEN POR INVERSIÓN	20,715			
PRODUCTOS POR SERVICIOS	17,470			
GASTOS POR SERVICIOS	533			
MARGEN POR SERVICIOS	16,936			
OTROS PRODUCTOS Y GASTOS DE OPERACIÓN				
Productos	3,006			
Gastos	31			
MARGEN OTROS PRODUCTOS Y GASTOS DE OPERACIÓN	2,975			
MARGEN OPERACIONAL BRUTO	40,626			
GASTOS DE ADMINISTRACIÓN	8,034			
MARGEN OPERACIONAL NETO	32,592			
PRODUCTOS Y GASTOS EXTRAORDINARIOS	-			
Productos Extraordinarios	-			
Gastos Extraordinarios	-			
PRODUCTOS Y GASTOS DE EJERCICIOS ANTERIORES	-			
Productos de ejercicios Anteriores	-			
Gastos de ejercicios Anteriores	-			
GANANCIA (PÉRDIDA) BRUTA	32,592			
IMPUESTO SOBRE LA RENTA	2,922			
GANANCIA (PÉRDIDA) NETA	29,670			

1/ Cifras en miles de Dólares.

FINANCIERA DE LOS TRABAJADORES, S. A.
AL 31 DE DICIEMBRE DE 2010
(Cifras en miles de Quetzales)

ACTIVO	125,178	TASAS DE INTERÉS PROMEDIO PONDERADAS	MONEDA NACIONAL	MONEDA EXTRANJERA
DISPONIBILIDADES	22,545	OPERACIONES ACTIVAS		
Caja	2	Préstamos	15.39 %	10.00 %
Banco Central	453	Documentos Descontados	20.05 %	12.00 %
Bancos del País	22,090	OPERACIONES PASIVAS		
Bancos del Exterior	-	Bonos	.00 %	.00 %
Cheques a Compensar	-	Pagarés Financieros	8.70 %	5.08 %
Giros sobre el Exterior	-	Obligaciones Subordinadas	.00 %	.00 %
INVERSIONES	44,000	Obligaciones Financieras con Restricciones	.00 %	.00 %
En Títulos-Valores para Negociación	-	Obligaciones Convertibles en Acciones	.00 %	.00 %
En Títulos-Valores para la Venta	44,000			
En Títulos-Valores para su Vencimiento	-	ESTADO DIARIO DEL DEPÓSITO LEGAL	MONEDA NACIONAL	MONEDA EXTRANJERA /1
Operaciones de Reporto	-	DEPÓSITO COMPUTABLE	44,453	0
Certificados de Participación	-	TOTAL REQUERIDO	189	0
Intereses Pagados en Compra de Valores	-	POSICIÓN	44,264	0
SUMA	44,000	CARTERA DE CRÉDITOS	MONEDA NACIONAL	MONEDA EXTRANJERA
(-) Estimaciones por Valuación	-	TOTAL DE CARTERA DE CRÉDITOS (BRUTA)	100.00 %	100.00 %
CARTERA DE CRÉDITOS	15,294	Vigente	73.88 %	43.23 %
Vigente	15,327	Vencida, En Proceso de Prórroga	.00 %	.00 %
Vencida	7,049	Vencida, En Cobro Administrativo	21.08 %	53.47 %
SUMA	22,376	Vencida, En Cobro Judicial	5.03 %	3.30 %
(-) Estimaciones Por Valuación	7,082	MONTO TOTAL DE CARTERA DE CRÉDITOS (BRUTA)	18,444	3,932
PRODUCTOS FINANCIEROS POR COBRAR	1,387	POSICIÓN PATRIMONIAL		
CUENTAS POR COBRAR (Neto)	8,685	CAPITAL COMPUTABLE	39,649	
BIENES REALIZABLES (Neto)	-	CAPITAL REQUERIDO	5,355	
INVERSIONES PERMANENTES (Neto)	11,551	POSICIÓN	34,294	
OTRAS INVERSIONES (Neto)	13,192	ACEPTACIÓN DE OBLIGACIONES Y RESPONSABILIDADES		
INMUEBLES Y MUEBLES (Neto)	46	MONTO TOTAL REQUERIDO	83,880	
CARGOS DIFERIDOS (Neto)	8,478	CAPITAL Y RESERVAS	42,500	
PASIVO	85,529	LÍMITE MÁXIMO DE EXPANSIÓN	849,991	
CRÉDITOS OBTENIDOS	-	EXCESO O MARGEN DE EXPOSICIÓN	766,111	
Del Banco Central	-	INDICADORES FINANCIEROS		
De Instituciones Financieras Nacionales	-	LIQUIDEZ		
De Instituciones Financieras Extranjeras	-	Liquidez Inmediata	27.30 %	
De Organismos Internacionales	-	SOLVENCIA		
OBLIGACIONES FINANCIERAS	82,589	Patrimonio en relación a Activos	31.67 %	
GASTOS FINANCIEROS POR PAGAR	106	Patrimonio en relación a Cartera de Créditos	177.19 %	
CUENTAS POR PAGAR	1,016	Patrimonio en relación a las Captaciones	48.01 %	
PROVISIONES	-	RENTABILIDAD		
OTRAS OBLIGACIONES	-	Rentabilidad sobre Patrimonio	.28 %	
CRÉDITOS DIFERIDOS	169	Rentabilidad sobre Activos	.09 %	
SUMA	83,880	Eficiencia	44.18 %	
OTRAS CUENTAS ACREEDORAS	1,649	CALIDAD DE ACTIVOS		
CAPITAL CONTABLE	39,649	Cartera Vigente en relación a Cartera Bruta	68.50 %	
CAPITAL PAGADO	41,400	Cobertura de Cartera Crediticia en Riesgo	100.48 %	
Capital Autorizado	150,000			
(-) Capital No Pagado	108,600			
Casa Matriz, Capital Asignado	-			
APORTACIONES PERMANENTES	-			
RESERVA DE CAPITAL	989			
RESERVAS PARA ACTIVOS EXTRAORDINARIOS	-			
REVALUACIÓN DE ACTIVOS	-			
OBLIGACIONES SUBORDINADAS	-			
GANANCIAS Y PÉRDIDAS POR FUSIÓN	-			
VALUACIÓN DE ACTIVOS DE RECUPERACIÓN DUDOSA	2,851			
PROVISIÓN DE BENEFICIOS A EMPLEADOS	-			
AJUSTES AL IMPUESTO SOBRE LA RENTA	-			
GANANCIAS O PÉRDIDAS POR CAMBIOS EN EL VALOR DE MERCADO DE LAS INVERSIONES	-			
RESULTADOS DE EJERCICIOS ANTERIORES	-			
RESULTADOS DEL EJERCICIO	110			
TOTAL IGUAL A LA SUMA DEL ACTIVO	125,178			
ESTADO DE RESULTADOS				
PRODUCTOS FINANCIEROS	9,509			
GASTOS FINANCIEROS	7,338			
MARGEN POR INVERSIÓN	2,170			
PRODUCTOS POR SERVICIOS	1,485			
GASTOS POR SERVICIOS	-			
MARGEN POR SERVICIOS	1,485			
OTROS PRODUCTOS Y GASTOS DE OPERACIÓN				
Productos	189			
Gastos	541			
MARGEN OTROS PRODUCTOS Y GASTOS DE OPERACIÓN	-352			
MARGEN OPERACIONAL BRUTO	3,303			
GASTOS DE ADMINISTRACIÓN	1,844			
MARGEN OPERACIONAL NETO	1,459			
PRODUCTOS Y GASTOS EXTRAORDINARIOS	165			
Productos Extraordinarios	165			
Gastos Extraordinarios	-			
PRODUCTOS Y GASTOS DE EJERCICIOS ANTERIORES	-1,514			
Productos de ejercicios Anteriores	16			
Gastos de ejercicios Anteriores	1,530			
GANANCIA (PÉRDIDA) BRUTA	110			
IMPUESTO SOBRE LA RENTA	-			
GANANCIA (PÉRDIDA) NETA	110			

1/ Cifras en miles de Dólares.

AL 31 DE DICIEMBRE DE 2010
(Cifras en miles de Quetzales)

ACTIVO	199,777	TASAS DE INTERÉS PROMEDIO PONDERADAS	MONEDA NACIONAL	MONEDA EXTRANJERA
DISPONIBILIDADES	9,679	OPERACIONES ACTIVAS		
Caja	194	Préstamos	17.38 %	12.08 %
Banco Central	780	Documentos Descontados	.00 %	.00 %
Bancos del País	8,704	OPERACIONES PASIVAS		
Bancos del Exterior	-	Bonos	.00 %	.00 %
Cheques a Compensar	-	Pagarés Financieros	8.50 %	6.12 %
Giros sobre el Exterior	-	Obligaciones Subordinadas	.00 %	.00 %
INVERSIONES	92,654	Obligaciones Financieras con Restricciones	.00 %	.00 %
En Títulos-Valores para Negociación	-	Obligaciones Convertibles en Acciones	.00 %	.00 %
En Títulos-Valores para la Venta	-	ESTADO DIARIO DEL DEPÓSITO LEGAL	MONEDA NACIONAL	MONEDA EXTRANJERA /1
En Títulos-Valores para su Vencimiento	75,546	DEPÓSITO COMPUTABLE	13,500	635
Operaciones de Reporto	17,108	TOTAL REQUERIDO	406	22
Certificados de Participación	-	POSICIÓN	13,094	613
Intereses Pagados en Compra de Valores	-	CARTERA DE CRÉDITOS	MONEDA NACIONAL	MONEDA EXTRANJERA
SUMA	92,654	TOTAL DE CARTERA DE CRÉDITOS (BRUTA)	100.00 %	100.00 %
(-) Estimaciones por Valuación	-	Vigente	100.00 %	100.00 %
CARTERA DE CRÉDITOS	84,764	Vencida, En Proceso de Prórroga	.00 %	.00 %
Vigente	84,823	Vencida, En Cobro Administrativo	.00 %	.00 %
Vencida	-	Vencida, En Cobro Judicial	.00 %	.00 %
SUMA	84,823	MONTO TOTAL DE CARTERA DE CRÉDITOS (BRUTA)	77,562	7,262
(-) Estimaciones Por Valuación	59	POSICIÓN PATRIMONIAL		
PRODUCTOS FINANCIEROS POR COBRAR	1,888	CAPITAL COMPUTABLE	37,242	
CUENTAS POR COBRAR (Neto)	6,627	CAPITAL REQUERIDO	12,479	
BIENES REALIZABLES (Neto)	200	POSICIÓN	24,763	
INVERSIONES PERMANENTES (Neto)	-	ACEPTACIÓN DE OBLIGACIONES Y RESPONSABILIDADES		
OTRAS INVERSIONES (Neto)	2,509	MONTO TOTAL REQUERIDO	160,707	
INMUEBLES Y MUEBLES (Neto)	50	CAPITAL Y RESERVAS	37,183	
CARGOS DIFERIDOS (Neto)	1,407	LÍMITE MÁXIMO DE EXPANSIÓN	743,664	
PASIVO	162,594	EXCESO O MARGEN DE EXPOSICIÓN	582,957	
CRÉDITOS OBTENIDOS	7,616	INDICADORES FINANCIEROS		
Del Banco Central	-	LIQUIDEZ		
De Instituciones Financieras Nacionales	-	Liquidez Inmediata	6.55 %	
De Instituciones Financieras Extranjeras	-	SOLVENCIA		
De Organismos Internacionales	7,616	Patrimonio en relación a Activos	18.61 %	
OBLIGACIONES FINANCIERAS	147,802	Patrimonio en relación a Cartera de Créditos	43.84 %	
GASTOS FINANCIEROS POR PAGAR	2,453	Patrimonio en relación a las Captaciones	25.16 %	
CUENTAS POR PAGAR	2,143	RENTABILIDAD		
PROVISIONES	540	Rentabilidad sobre Patrimonio	21.41 %	
OTRAS OBLIGACIONES	-	Rentabilidad sobre Activos	3.99 %	
CRÉDITOS DIFERIDOS	153	Eficiencia	52.11 %	
SUMA	160,707	CALIDAD DE ACTIVOS		
OTRAS CUENTAS ACREEDORAS	1,888	Cartera Vigente en relación a Cartera Bruta	100.00 %	
CAPITAL CONTABLE	37,183	Cobertura de Cartera Crediticia en Riesgo	.00 %	
CAPITAL PAGADO	22,000			
Capital Autorizado	100,000			
(-) Capital No Pagado	78,000			
Casa Matriz, Capital Asignado	-			
APORTACIONES PERMANENTES	-			
RESERVA DE CAPITAL	4,031			
RESERVAS PARA ACTIVOS EXTRAORDINARIOS	-			
REVALUACIÓN DE ACTIVOS	-			
OBLIGACIONES SUBORDINADAS	-			
GANANCIAS Y PÉRDIDAS POR FUSIÓN	-			
VALUACIÓN DE ACTIVOS DE RECUPERACIÓN DUDOSA	-			
PROVISIÓN DE BENEFICIOS A EMPLEADOS	-			
AJUSTES AL IMPUESTO SOBRE LA RENTA	-			
GANANCIAS O PÉRDIDAS POR CAMBIOS EN EL VALOR DE MERCADO DE LAS INVERSIONES	-			
RESULTADOS DE EJERCICIOS ANTERIORES	3,191			
RESULTADOS DEL EJERCICIO	7,961			
TOTAL IGUAL A LA SUMA DEL ACTIVO	199,777			
ESTADO DE RESULTADOS				
PRODUCTOS FINANCIEROS	29,046			
GASTOS FINANCIEROS	15,751			
MARGEN POR INVERSIÓN	13,296			
PRODUCTOS POR SERVICIOS	2,346			
GASTOS POR SERVICIOS	-			
MARGEN POR SERVICIOS	2,346			
OTROS PRODUCTOS Y GASTOS DE OPERACIÓN				
Productos	79			
Gastos	445			
MARGEN OTROS PRODUCTOS Y GASTOS DE OPERACIÓN	-367			
MARGEN OPERACIONAL BRUTO	15,276			
GASTOS DE ADMINISTRACIÓN	7,316			
MARGEN OPERACIONAL NETO	7,960			
PRODUCTOS Y GASTOS EXTRAORDINARIOS	1			
Productos Extraordinarios	1			
Gastos Extraordinarios	-			
PRODUCTOS Y GASTOS DE EJERCICIOS ANTERIORES	-			
Productos de ejercicios Anteriores	-			
Gastos de ejercicios Anteriores	-			
GANANCIA (PÉRDIDA) BRUTA	7,961			
IMPUESTO SOBRE LA RENTA	-			
GANANCIA (PÉRDIDA) NETA	7,961			

1/ Cifras en miles de Dólares.

FINANCIERA G & T CONTINENTAL, S. A.
AL 31 DE DICIEMBRE DE 2010
(Cifras en miles de Quetzales)

ACTIVO	1,500,516	TASAS DE INTERÉS PROMEDIO PONDERADAS	MONEDA NACIONAL	MONEDA EXTRANJERA
DISPONIBILIDADES	5,205	OPERACIONES ACTIVAS		
Caja	-	Préstamos	11.40 %	7.53 %
Banco Central	121	Documentos Descontados	.00 %	.00 %
Bancos del País	5,083	OPERACIONES PASIVAS		
Bancos del Exterior	-	Bonos	.00 %	.00 %
Cheques a Compensar	-	Pagarés Financieros	7.03 %	3.27 %
Giros sobre el Exterior	-	Obligaciones Subordinadas	.00 %	.00 %
INVERSIONES	1,332,887	Obligaciones Financieras con Restricciones	.00 %	.00 %
En Títulos-Valores para Negociación	-	Obligaciones Convertibles en Acciones	.00 %	.00 %
En Títulos-Valores para la Venta	1,258,095			
En Títulos-Valores para su Vencimiento	-	ESTADO DIARIO DEL DEPÓSITO LEGAL	MONEDA NACIONAL	MONEDA EXTRANJERA /1
Operaciones de Reporto	67,981	DEPÓSITO COMPUTABLE	1,196,419	8,803
Certificados de Participación	-	TOTAL REQUERIDO	9,935	41
Intereses Pagados en Compra de Valores	6,811	POSICIÓN	1,186,485	8,762
SUMA	1,332,887	CARTERA DE CRÉDITOS	MONEDA NACIONAL	MONEDA EXTRANJERA
(-) Estimaciones por Valuación	-	TOTAL DE CARTERA DE CRÉDITOS (BRUTA)	100.00 %	100.00 %
CARTERA DE CRÉDITOS	108,785	Vigente	89.36 %	100.00 %
Vigente	110,268	Vencida, En Proceso de Prórroga	.00 %	.00 %
Vencida	10,746	Vencida, En Cobro Administrativo	6.18 %	.00 %
SUMA	121,014	Vencida, En Cobro Judicial	4.46 %	.00 %
(-) Estimaciones Por Valuación	12,228	MONTO TOTAL DE CARTERA DE CRÉDITOS (BRUTA)	101,022	19,991
PRODUCTOS FINANCIEROS POR COBRAR	35,716			
CUENTAS POR COBRAR (Neto)	4,095	POSICIÓN PATRIMONIAL		
BIENES REALIZABLES (Neto)	5,450	CAPITAL COMPUTABLE	125,992	
INVERSIONES PERMANENTES (Neto)	360	CAPITAL REQUERIDO	22,301	
OTRAS INVERSIONES (Neto)	3,766	POSICIÓN	103,691	
INMUEBLES Y MUEBLES (Neto)	1,153	ACEPTACIÓN DE OBLIGACIONES Y RESPONSABILIDADES		
CARGOS DIFERIDOS (Neto)	3,098	MONTO TOTAL REQUERIDO	1,378,251	
PASIVO	1,379,436	CAPITAL Y RESERVAS	127,997	
CRÉDITOS OBTENIDOS	44,906	LÍMITE MÁXIMO DE EXPANSIÓN	2,559,936	
Del Banco Central	-	EXCESO O MARGEN DE EXPOSICIÓN	1,181,685	
De Instituciones Financieras Nacionales	-	INDICADORES FINANCIEROS		
De Instituciones Financieras Extranjeras	-	LIQUIDEZ		
De Organismos Internacionales	-	Liquidez Inmediata	.40 %	
OBLIGACIONES FINANCIERAS	1,315,266	SOLVENCIA		
GASTOS FINANCIEROS POR PAGAR	1,179	Patrimonio en relación a Activos	8.07 %	
CUENTAS POR PAGAR	15,849	Patrimonio en relación a Cartera de Créditos	100.05 %	
PROVISIONES	1,050	Patrimonio en relación a las Captaciones	9.21 %	
OTRAS OBLIGACIONES	-	RENTABILIDAD		
CRÉDITOS DIFERIDOS	-	Rentabilidad sobre Patrimonio	13.92 %	
SUMA	1,378,251	Rentabilidad sobre Activos	1.12 %	
OTRAS CUENTAS ACREEDORAS	1,185	Eficiencia	62.21 %	
CAPITAL CONTABLE	121,080	CALIDAD DE ACTIVOS		
CAPITAL PAGADO	70,000	Cartera Vigente en relación a Cartera Bruta	91.12 %	
Capital Autorizado	500,000	Cobertura de Cartera Crediticia en Riesgo	113.80 %	
(-) Capital No Pagado	430,000			
Casa Matriz, Capital Asignado	-			
APORTACIONES PERMANENTES	-			
RESERVA DE CAPITAL	32,309			
RESERVAS PARA ACTIVOS EXTRAORDINARIOS	-			
REVALUACIÓN DE ACTIVOS	-			
OBLIGACIONES SUBORDINADAS	-			
GANANCIAS Y PÉRDIDAS POR FUSIÓN	-			
VALUACIÓN DE ACTIVOS DE RECUPERACIÓN DUDOSA	8,578			
PROVISIÓN DE BENEFICIOS A EMPLEADOS	-			
AJUSTES AL IMPUESTO SOBRE LA RENTA	-			
GANANCIAS O PÉRDIDAS POR CAMBIOS EN EL VALOR DE MERCADO DE LAS INVERSIONES	1,661			
RESULTADOS DE EJERCICIOS ANTERIORES	8,833			
RESULTADOS DEL EJERCICIO	16,855			
TOTAL IGUAL A LA SUMA DEL ACTIVO	1,500,516			
ESTADO DE RESULTADOS				
PRODUCTOS FINANCIEROS	137,077			
GASTOS FINANCIEROS	98,342			
MARGEN POR INVERSIÓN	38,735			
PRODUCTOS POR SERVICIOS	4,878			
GASTOS POR SERVICIOS	-			
MARGEN POR SERVICIOS	4,878			
OTROS PRODUCTOS Y GASTOS DE OPERACIÓN				
Productos	1,804			
Gastos	479			
MARGEN OTROS PRODUCTOS Y GASTOS DE OPERACIÓN	1,325			
MARGEN OPERACIONAL BRUTO	44,938			
GASTOS DE ADMINISTRACIÓN	16,981			
MARGEN OPERACIONAL NETO	27,957			
PRODUCTOS Y GASTOS EXTRAORDINARIOS	-			
Productos Extraordinarios	-			
Gastos Extraordinarios	-			
PRODUCTOS Y GASTOS DE EJERCICIOS ANTERIORES	-194			
Productos de ejercicios Anteriores	454			
Gastos de ejercicios Anteriores	649			
GANANCIA (PÉRDIDA) BRUTA	27,762			
IMPUESTO SOBRE LA RENTA	10,908			
GANANCIA (PÉRDIDA) NETA	16,855			

1/ Cifras en miles de Dólares.



CASAS DE CAMBIO

CASAS DE CAMBIO

AL 31 DE DICIEMBRE 2010

CASAS DE CAMBIO	DIRECCION	FECHA DE APERTURA	
LAFISE, CASA DE CAMBIO, S. A.	16 Calle 0-55, Zona 10, Torre Internacional, Nivel 9, Oficina 901	TELEFONOS: 2366-6266, 2321-6000 FAX: 2366-6277	17/07/1995
MULTINACIONAL DE SERVICIOS CAMBIARIOS, S. A.	Terminal Aérea del Aeropuerto Internacional La Aurora, Tercer Nivel, Zona 13	TELEFONOS: 2322-5054 FAX: 2322-5054	01/05/2010

CASAS DE CAMBIO

BALANCE GENERAL CONDENSADO

AL 31 DE DICIEMBRE DE 2010
(Cifras en miles de Quetzales)

	SISTEMA	MULTISERCASA	LAFISE
ACTIVO	33,777	21,052	12,725
DISPONIBILIDADES	17,069	4,878	12,191
Caja	3,023	3,022	1
Banco Central	--	--	--
Bancos del País	12,912	1,856	11,056
Bancos del Exterior	1,134	--	1,134
Cheques a Compensar	--	--	--
Giros Sobre el Exterior	--	--	--
INVERSIONES	--	--	--
En Títulos-Valores para la Negociación	--	--	--
En Títulos-Valores para la Venta	--	--	--
En Títulos-Valores para su Vencimiento	--	--	--
Operaciones de Reporto	--	--	--
Intereses Pagados en Compra de Valores	--	--	--
SUMA	--	--	--
(-) Estimaciones por Valuación	--	--	--
CARTERA DE CRÉDITOS (Neto)	--	--	--
PRODUCTOS FINANCIEROS POR COBRAR	--	--	--
CUENTAS POR COBRAR (Neto)	388	--	388
INVERSIONES PERMANENTES (Neto)	--	--	--
OTRAS INVERSIONES (Neto)	--	--	--
INMUEBLES Y MUEBLES (Neto)	2,139	1,993	146
CARGOS DIFERIDOS (Neto)	14,181	14,181	--
PASIVO	13,902	11,023	2,879
CRÉDITOS OBTENIDOS J	--	--	--
De Instituciones Financieras Nacionales	--	--	--
De Instituciones Financieras Extranjeras	--	--	--
De Organismos Internacionales	--	--	--
OBLIGACIONES FINANCIERAS	--	--	--
GASTOS FINANCIEROS POR PAGAR	--	--	--
CUENTAS POR PAGAR	11,589	10,138	1,451
PROVISIONES	2,313	885	1,428
OTRAS OBLIGACIONES	--	--	--
CRÉDITOS DIFERIDOS	--	--	--
CAPITAL CONTABLE	19,875	10,029	9,847
CAPITAL PAGADO	8,800	7,800	1,000
Capital Autorizado	9,300	7,800	1,500
(-) Capital No Pagado	500	--	500
Casa Matriz, Capital Asignado	--	--	--
APORTACIONES PERMANENTES	--	--	--
RESERVAS DE CAPITAL	299	--	299
REVALUACIÓN DE ACTIVOS	--	--	--
OBLIGACIONES SUBORDINADAS	--	--	--
GANANCIAS Y PÉRDIDAS POR FUSIÓN	--	--	--
VALUACIÓN DE ACTIVOS DE RECUPERACIÓN DUDOSA	--	--	--
PROVISIÓN DE BENEFICIOS A EMPLEADOS	--	--	--
AJUSTES AL IMPUESTO SOBRE LA RENTA	--	--	--
GANANCIAS O PÉRDIDAS POR CAMBIOS EN EL VALOR DE MERCADO DE LAS INVERSIONES	--	--	--
RESULTADOS DE EJERCICIOS ANTERIORES	4,900	-757	5,657
RESULTADOS DEL EJERCICIO	5,877	2,986	2,891
TOTAL IGUAL A LA SUMA DEL ACTIVO	33,777	21,052	12,725

ESTADO DE RESULTADOS CONDENSADO DEL 01 DE ENERO AL 31 DE DICIEMBRE DE 2010 (Cifras en miles de Quetzales)

PRODUCTOS FINANCIEROS	203	12	191
GASTOS FINANCIEROS	588	7	582
MARGEN POR INVERSIÓN	-385	6	-391
PRODUCTOS POR SERVICIOS	166	---	166
GASTOS POR SERVICIOS	---	---	---
MARGEN POR SERVICIOS	166	---	166
OTROS PRODUCTOS Y GASTOS DE OPERACIÓN	---	---	---
Productos	20,233	12,579	7,654
Gastos	610	578	32
MARGEN DE OTROS PRODUCTOS Y GASTOS DE OPERACIÓN	19,623	12,001	7,622
MARGEN OPERACIONAL BRUTO	19,404	12,007	7,397
GASTOS DE ADMINISTRACIÓN	12,514	8,366	4,148
MARGEN OPERACIONAL NETO	6,890	3,642	3,248
PRODUCTOS Y GASTOS EXTRAORDINARIOS	60	12	48
Productos Extraordinarios	65	17	48
Gastos Extraordinarios	5	5	---
PRODUCTOS Y GASTOS DE EJERCICIOS ANTERIORES	-3	---	-3
Productos de Ejercicios Anteriores	---	---	---
Gastos de Ejercicios Anteriores	3	---	3
GANANCIA (PÉRDIDA) BRUTA	6,947	3,654	3,294
IMPUESTO SOBRE LA RENTA	1,070	668	403
GANANCIA (PÉRDIDA) NETA	5,877	2,986	2,891



ALMACENES GENERALES DE DEPOSITO

ALMACENES GENERALES DE DEPOSITO

AL 31 DE DICIEMBRE 2010

ALMACENES	DIRECCION	TELEFONOS:	FECHA DE APERTURA
ALMACENES DE DEPÓSITO DE EL CRÉDITO HIPOTECARIO NACIONAL DE GUATEMALA	18 Avenida 38-50, Zona 12	2476-1925 AL 28, 2476-2941 FAX: 2476-1961	30/06/1937
ALMACENADORA GUATEMALTECA, S. A.	Avenida Petapa 36-55, Zona 12	TELEFONOS: 2222-0404 FAX: 2222-0345	14/08/1969
ALMACENES GENERALES, S. A.	24 Avenida 41-81, Zona 12	TELEFONOS: 2422-3003 FAX: 2422-3030	16/02/1970
ALMACENADORA INTEGRADA, S. A.	24 Avenida 41-81, Zona 12	TELEFONOS: 2422-3005 FAX: 2422-3030	04/06/1971
CENTRAL ALMACENADORA, S. A.	15 Avenida 11-79, Zona 6	TELEFONOS: 2288-2111, 2427-7100, FAX: 2288-0027, 2288-0958 22880958	02/10/1972
CENTROAMERICANA DE ALMACENES, S. A.	24 Avenida 35-99, Zona 12 Finca el Portillo, Calzada Atanacio Tzul	TELEFONOS: 2477-0446 AL 48, 2288-1296 FAX: 2477-0449, 2442-3911	01/04/1980
ALMACENADORA DEL PAÍS, S. A.	Avenida Petapa 55-38, Zona 12	TELEFONOS: 2427-4600 FAX: 2477-5433	19/09/1980
ALMACENADORA INTERNACIONAL, S. A.	Avenida Petapa 37-25, Zona 12	TELEFONOS: 2414-9200 FAX: 2414-9232	22/05/1981
ALMACENES Y SERVICIOS, S. A.	Km. 5, Zona 17 Carretera al Atlántico Colonia Lavarreda	TELEFONOS: 2380-4900 FAX: 2380-4959	01/10/1981
ALMACENADORA DE LA NACIÓN, S. A.	6a. Avenida 1-27, Zona 4, Edificio Mini. Nivel 4, Torre Norte	TELEFONOS: 23386801-23386838 FAX: 23386801	16/09/1993
ALMACENADORA CORPORATIVA, S. A.	Avenida Petapa 41 Calle 18-67, Zona 12	TELEFONOS: 2476-7814, 2476-7815 Y FAX: 2476-1483 2476-2085	26/09/1994
ALMACENADORA DE LA PRODUCCIÓN, S. A.	7a. Avenida 11-59, zona 9, 6° Nivel, Edificio Galerias España	TELEFONOS: 2423-2000, 2429-3700, FAX: EXT. 6147-6148 2339-3772	04/11/1994
ALMACENES Y SILOS, S. A.	Km. 60.5 antigua carretera al puerto San José, Escuintla (Notificaciones: 2a. Avenida 46-79 zona 12. Colonia Monte María I)	TELEFONOS: 24790343-2479-1689, FAX: 2479-1752 24791752	21/01/1997
ALMACENADORA TECÚN UMÁN, S. A.	KM.252.5 CA-2, Tecún Umán, Ayutla, San Marcos	TELEFONOS: 7776-6410, OF. 7776-060 FAX: 77766511	06/01/2000
ALMACENADORA PELÍCANO, S. A.	Anillo Periferico 17-36, Zona 11	TELEFONOS: 2473-1453, 2474-9300 FAX: 2473-3316	11/10/2000

ALMACENES GENERALES DE DEPOSITO
BALANCE GENERAL CONDENSADO
AL 31 DE DICIEMBRE DE 2010
(Cifras en miles de Quetzales)

	SISTEMA	ALMACHN	ALMAGUATE	ALGESA	INTEGRADA	CEALSA	CENTRALSA	ALPASA	ALMINTER	ALSERSA
ACTIVO	202,804	12,604	43,684	3,297	21,051	26,176	3,841	7,773	10,173	21,051
DISPONIBILIDADES	37,441	18	2,354	2,771	4,356	14,310	256	795	46	3,482
INVERSIONES (Neto)	20,098	9,000	--	--	--	--	--	2,200	--	6,000
CARTERA DE CRÉDITOS (Neto)	469	--	--	--	--	--	--	--	--	--
PRODUCTOS FINANCIEROS POR COBRAR	9,599	368	743	420	2,033	2,731	77	244	1,122	323
CUENTAS POR COBRAR (Neto)	13,500	8	516	57	147	54	116	335	123	348
BIENES REALIZABLES (Neto)	47	--	--	19	29	--	--	--	--	--
INVERSIONES PERMANENTES (Neto)	153	--	--	--	--	--	--	--	--	153
OTRAS INVERSIONES (Neto)	233	--	192	--	--	--	41	--	--	--
SUC., CASA MATRIZ Y DEPTOS. ADSCRITOS	2,287	2,287	--	--	--	--	--	--	--	--
INMUEBLES Y MUEBLES (Neto)	102,643	748	39,653	28	13,568	8,886	316	527	8,249	9,983
CARGOS DIFERIDOS (Neto)	16,333	175	225	3	918	194	3,037	3,673	633	761
PASIVO	45,084	897	2,300	468	3,016	3,988	817	1,951	3,669	2,478
CRÉDITOS OBTENIDOS	9,543	--	--	--	--	--	--	--	238	--
OBLIGACIONES FINANCIERAS	--	--	--	--	--	--	--	--	--	--
GASTOS FINANCIEROS POR PAGAR	--	--	--	--	--	--	--	--	--	--
CUENTAS POR PAGAR	19,369	64	412	41	767	445	714	1,100	1,277	1,123
PROVISIONES	6,744	689	1,145	7	217	812	31	607	975	1,031
SUC., CASA MATRIZ Y DEPTOS. ADSCRITOS	--	--	--	--	--	--	--	--	--	--
OTRAS OBLIGACIONES	--	--	--	--	--	--	--	--	--	--
CRÉDITOS DIFERIDOS	--	--	--	--	--	--	--	--	--	--
SUMA	35,656	752	1,557	48	984	1,257	744	1,707	2,490	2,154
OTRAS CUENTAS ACREEDORAS	9,428	145	743	420	2,033	2,731	72	244	1,179	323
CAPITAL CONTABLE	157,721	11,706	41,384	2,829	18,035	22,188	3,025	5,822	6,504	18,573
CAPITAL PAGADO	73,117	384	13,260	1,800	8,342	500	1,000	1,000	1,500	25,181
APORTACIONES PERMANENTES	1,673	--	--	--	--	--	1,673	--	--	--
RESERVAS DE CAPITAL	50,592	9,686	2,266	991	4,152	15,061	548	4,262	6,622	2,868
RESERVA PARA ACTIVOS EXTRAORDINARIOS	--	--	--	--	--	--	--	--	--	--
REVALUACIÓN DE ACTIVOS	24,338	--	24,338	--	--	--	--	--	--	--
OBLIGACIONES SUBORDINADAS	--	--	--	--	--	--	--	--	--	--
GANANCIAS Y PÉRDIDAS POR FUSIÓN	--	--	--	--	--	--	--	--	--	--
VALUACIÓN DE ACTIVOS DE RECUPERACIÓN DUDOSA (-)	--	--	--	--	--	--	--	--	--	--
PROVISIÓN DE BENEFICIOS A EMPLEADOS (-)	905	--	--	--	--	--	--	--	905	--
AJUSTES AL IMPUESTO SOBRE LA RENTA	--	--	--	--	--	--	--	--	--	--
GANANCIAS O PÉRDIDAS POR CAMBIOS EN EL VALOR DE MERCADO DE LAS INVERSIONES	--	--	--	--	--	--	--	--	--	--
RESULTADOS DE EJERCICIOS ANTERIORES	-8,745	--	--	--	--	--	818	--	--	-10,747
RESULTADOS DEL EJERCICIO	17,650	1,637	1,520	38	5,540	6,627	-1,015	561	-713	1,271
TOTAL IGUAL A LA SUMA DEL ACTIVO	202,804	12,604	43,684	3,297	21,051	26,176	3,841	7,773	10,173	21,051

CONTINGENCIAS, COMPROMISOS Y OTRAS RESPONSABILIDADES

MERCADERÍAS EN DEPÓSITO	4,136,469	20,146	188,574	71,712	560,418	112,293	55,343	391,476	146,026	501,190
En Bodegas Propias	525,346	4,627	123,595	--	69,565	24,411	14,877	68,073	76,132	39,249
En Bodegas Habilitadas	415,984	1,259	10,374	--	226,473	26,015	632	--	--	5,430
En Bodegas Fiscales Propias	902,539	14,260	54,605	71,712	234,765	41,152	39,729	63,174	69,894	42,166
En Bodegas Fiscales de Zonas Francas	--	--	--	--	--	--	--	--	--	--
En Bodegas Fiscales por Actividad Exportadora y de Maquila	2,217,249	--	--	--	29,616	17,715	--	260,229	--	414,344
Mercaderías en Transitó	72,122	--	--	--	--	--	--	--	--	--
Mercaderías en Remate	3,228	--	--	--	--	3,000	104	--	--	--

CUENTAS DE ORDEN

ADMINISTRACIONES AJENAS										
Impuestos de Mercaderías en Bodegas Fiscales	573,501	3,897	9,907	19,573	54,900	9,036	9,800	53,432	14,894	91,986
TÍTULOS SOBRE MERCADERÍAS EN DEPÓSITO	764,927	3,211	20,956	--	394,425	59,029	3,984	15,126	2,098	5,430
Certificados de Depósito	548,728	2,049	12,541	--	234,542	44,020	1,071	14,890	2,098	5,430
Bonos de Prenda	216,198	1,162	8,414	--	159,883	15,009	2,913	236	--	--
PÓLIZAS DE SEGUROS Y FIANZAS	3,579,308	60,131	262,379	108,510	369,082	243,353	68,700	201,683	417,226	327,115
Contratadas por la Entidad	1,570,137	57,986	227,466	50,500	108,988	121,444	27,200	199,003	257,724	119,456
Endosadas a favor de la Entidad	2,009,172	2,145	34,913	58,010	260,094	121,908	41,500	2,680	159,502	207,659

ESTADO DE RESULTADOS CONDENSADO
DEL 01 DE ENERO AL 31 DE DICIEMBRE DE 2010
(Cifras en miles de Quetzales)

PRODUCTOS FINANCIEROS	2,706	806	40	32	--	611	14	148	2	613
GASTOS FINANCIEROS	3,977	--	--	--	--	2	--	--	3	1
MARGEN POR INVERSIÓN	-1,270	806	40	32	--	610	14	148	-1	613
PRODUCTOS POR SERVICIOS	157,035	3,147	12,885	2,737	32,169	19,181	1,577	16,525	14,059	14,653
GASTOS POR SERVICIOS	57	--	5	--	--	3	--	--	--	--
MARGEN POR INVERSIÓN	156,978	3,147	12,880	2,737	32,169	19,178	1,577	16,525	14,059	14,653
OTROS PRODUCTOS Y GASTOS DE OPERACIÓN	--	--	--	--	--	--	--	--	--	--
Productos	115	--	--	--	--	23	--	--	--	--
Gastos	228	10	--	--	--	181	--	--	8	11
MARGEN DE OTROS PRODUCTOS Y GASTOS DE OPERACIÓN	-113	-10	--	--	--	-158	--	--	-8	-11
MARGEN OPERACIONAL BRUTO	155,595	3,942	12,919	2,769	32,169	19,630	1,591	16,672	14,049	15,254
GASTOS DE ADMINISTRACIÓN	131,712	2,270	9,892	2,687	24,932	12,203	2,584	15,855	14,586	13,299
MARGEN OPERACIONAL NETO	23,883	1,673	3,027	82	7,236	7,428	-994	818	-537	1,955
PRODUCTOS Y GASTOS EXTRAORDINARIOS	-750	--	-847	-31	-72	191	-2	--	-45	53
Productos Extraordinarios	300	--	3	--	--	198	--	--	18	78
Gastos Extraordinarios	1,050	--	850	31	72	7	2	--	63	25
PRODUCTOS Y GASTOS DE EJERCICIOS ANTERIORES	-46	-36	-14	5	-15	-1	20	--	--	-6
Productos de Ejercicios Anteriores	259	7	5	5	25	--	97	--	24	10
Gastos de Ejercicios Anteriores	305	43	19	--	39	1	77	--	24	16
GANANCIA (PERDIDA); BRUTA	23,087	1,637	2,166	55	7,150	7,618	-976	818	-582	2,002
IMPUESTO SOBRE LA RENTA	5,437	--	647	17	1,610	991	40	257	131	731
GANANCIA (PERDIDA); NETA	17,650	1,637	1,520	38	5,540	6,627	-1,015	561	-713	1,271

ALMACENES GENERALES DE DEPOSITO

BALANCE GENERAL CONDENSADO

AL 31 DE DICIEMBRE DE 2010

(Cifras en miles de Quetzales)

	DE LA NACION	ALCORSA	ALPROSA	ALMASILOS	TECUN	ALPELSA
ACTIVO	522	15,015	4,580	22,384	4,323	6,331
DISPONIBILIDADES	189	802	4,239	274	1,353	2,195
INVERSIONES (Neto)	--	--	--	--	2,898	--
CARTERA DE CRÉDITOS (Neto)	--	--	--	469	--	--
PRODUCTOS FINANCIEROS POR COBRAR	--	58	93	489	34	865
CUENTAS POR COBRAR (Neto)	332	1,414	2	10,064	--	-16
BIENES REALIZABLES (Neto)	--	--	--	--	--	--
INVERSIONES PERMANENTES (Neto)	--	--	--	--	--	--
OTRAS INVERSIONES (Neto)	--	--	--	--	--	--
SUC., CASA MATRIZ Y DEPTOS. ADSCRITOS	--	--	--	--	--	--
INMUEBLES Y MUEBLES (Neto)	--	7,450	74	10,425	--	2,737
CARGOS DIFERIDOS (Neto)	--	5,291	172	663	37	551
PASIVO	--	9,530	264	13,791	70	1,847
CRÉDITOS OBTENIDOS	--	8,358	--	947	--	--
OBLIGACIONES FINANCIERAS	--	--	--	--	--	--
GASTOS FINANCIEROS POR PAGAR	--	--	--	--	--	--
CUENTAS POR PAGAR	--	500	46	12,355	36	490
PROVISIONES	--	614	125	--	--	492
SUC., CASA MATRIZ Y DEPTOS. ADSCRITOS	--	--	--	--	--	--
OTRAS OBLIGACIONES	--	--	--	--	--	--
CRÉDITOS DIFERIDOS	--	--	--	--	--	--
SUMA	--	9,472	171	13,302	36	982
OTRAS CUENTAS ACREEDORAS	--	58	93	489	34	865
CAPITAL CONTABLE	522	5,485	4,316	8,593	4,253	4,484
CAPITAL PAGADO	1,600	3,000	3,000	6,550	3,000	3,000
APORTACIONES PERMANENTES	--	--	--	--	--	--
RESERVAS DE CAPITAL	579	2,231	257	486	482	100
RESERVA PARA ACTIVOS EXTRAORDINARIOS	--	--	--	--	--	--
REVALUACIÓN DE ACTIVOS	--	--	--	--	--	--
OBLIGACIONES SUBORDINADAS	--	--	--	--	--	--
GANANCIAS Y PÉRDIDAS POR FUSIÓN	--	--	--	--	--	--
VALUACIÓN DE ACTIVOS DE RECUPERACIÓN DUDOSA (-)	--	--	--	--	--	--
PROVISIÓN DE BENEFICIOS A EMPLEADOS (-)	--	--	--	--	--	--
AJUSTES AL IMPUESTO SOBRE LA RENTA	--	--	--	--	--	--
GANANCIAS O PÉRDIDAS POR CAMBIOS EN EL VALOR DE MERCADO DE LAS INVERSIONES	--	--	--	--	--	--
RESULTADOS DE EJERCICIOS ANTERIORES	-1,653	--	945	117	732	1,043
RESULTADOS DEL EJERCICIO	-5	255	114	1,440	38	342
TOTAL IGUAL A LA SUMA DEL ACTIVO	522	15,015	4,580	22,384	4,323	6,331
CONTINGENCIAS, COMPROMISOS Y OTRAS RESPONSABILIDADES						
MERCADERÍAS EN DEPÓSITO	--	1,533,664	35,503	222,286	43	297,795
En Bodegas Propias	--	15,012	17,873	16,865	3	55,064
En Bodegas Habilitadas	--	3,536	17,506	124,758	--	--
En Bodegas Fiscales Propias	--	19,770	--	8,541	40	242,731
En Bodegas Fiscales de Zonas Francas	--	--	--	--	--	--
En bodegas Fiscales por Actividad Exportadora y de Maquila	--	1,495,345	--	--	--	--
Mercaderías en Transitó	--	--	--	72,122	--	--
Mercaderías en Remate	--	--	124	--	--	--
CUENTAS DE ORDEN						
ADMINISTRACIONES AJENAS						
Impuestos de Mercaderías en Bodegas Fiscales	--	274,492	--	1,660	--	29,926
TÍTULOS SOBRE MERCADERÍAS EN DEPÓSITO	--	10,310	30,694	219,664	--	--
Certificados de Depósito	--	10,190	17,630	204,267	--	--
Bonos de Prenda	--	119	13,064	15,397	--	--
PÓLIZAS DE SEGUROS Y FIANZAS	--	81,342	52,412	497,858	17,500	872,017
Contratadas por la Entidad	--	62,142	14,474	76,154	17,500	230,100
Endosadas a favor de la Entidad	--	19,200	37,938	421,705	--	641,917

ESTADO DE RESULTADOS CONDENSADO

DEL 01 DE ENERO AL 31 DE DICIEMBRE DE 2010

(Cifras en miles de Quetzales)

PRODUCTOS FINANCIEROS	9	136	263	1	11	22
GASTOS FINANCIEROS	---	2,838	---	1,132	---	---
MARGEN POR INVERSIÓN	9	-2,702	262	-1,131	11	22
PRODUCTOS POR SERVICIOS	---	10,254	3,167	15,173	510	11,000
GASTOS POR SERVICIOS	---	---	---	---	49	---
MARGEN POR INVERSIÓN	---	10,254	3,167	15,173	460	11,000
OTROS PRODUCTOS Y GASTOS DE OPERACIÓN	---	---	---	---	---	---
Productos	---	18	---	---	74	---
Gastos	---	17	---	---	---	---
MARGEN DE OTROS PRODUCTOS Y GASTOS DE OPERACIÓN	---	1	---	---	74	---
MARGEN OPERACIONAL BRUTO	9	7,552	3,429	14,042	545	11,022
GASTOS DE ADMINISTRACIÓN	14	7,131	3,349	11,766	489	10,655
MARGEN OPERACIONAL NETO	-5	422	80	2,276	56	367
PRODUCTOS Y GASTOS EXTRAORDINARIOS	---	---	---	3	---	-1
Productos Extraordinarios	---	---	---	3	---	---
Gastos Extraordinarios	---	---	---	---	---	1
PRODUCTOS Y GASTOS DE EJERCICIOS ANTERIORES	---	-36	85	-25	---	-25
Productos de Ejercicios Anteriores	---	---	85	---	---	---
Gastos de Ejercicios Anteriores	---	36	---	25	---	25
GANANCIA (PERDIDA); BRUTA	-5	385	165	2,254	56	342
IMPUESTO SOBRE LA RENTA	---	131	51	814	17	---
GANANCIA (PERDIDA); NETA	-5	255	114	1,440	38	342