

SUPERINTENDENCIA DE BANCOS

Guatemala, Centro América



BOLETÍN DE ESTADÍSTICAS DEL SISTEMA FINANCIERO DICIEMBRE 2013



SUPERINTENDENTE DE BANCOS

Lic. Ramón Benjamín Tobar Morales

INTENDENTES

Lic. José María Flores Tintí
Coordinación Técnica

Lic. Carlos Armando Pérez Ruiz
Supervisión

Lic. Hugo Rafael Oroxóm Mérida
Estudios y Tecnología

Lic. Eduardo Efraín Garrido Prado
Administrativo

Lic. Erick Estuardo Ramos Sologaitoa
Verificación Especial

ASESOR JURÍDICO GENERAL

Lic. Víctor Hugo Castillo Vásquez

DIRECTORES

Lic. Moisés Oswaldo Dardón Prado
Supervisión de Riesgos Bancarios A

Lic. Juan Alberto Díaz López
Supervisión de Riesgos Bancarios B

Lic. César Augusto Morales Reyes
Supervisión de Riesgos de Seguros y Otros

Lic. Juan David Barrueto Godoy
Supervisión de Riesgos Integrales

Lic. César Enrique Marroquín Fernández
Estudios

Ing. José Alfredo Cándido Durón
Tecnología de la Información

Ing. José Miguel Ramírez Peña
Recursos Humanos

Lic. Audie Antonio Juárez Sánchez
Financiero y de Servicios

Lic. Marco Antonio Meza Leonardo
Proyección Institucional

Lic. Eduardo Antonio Soto Alvarez
Prevención y Cumplimiento

Lic. Samuel Rubén Alcántara Miró
Investigación de Transacciones Financieras

MISIÓN

"Promover la estabilidad y confianza en el sistema financiero supervisado."

VISIÓN

"Ser una institución de reconocida credibilidad, que realiza una supervisión efectiva de las personas sujetas a su vigilancia e inspección, orientada al cumplimiento de estándares internacionales que sirva a la sociedad con responsabilidad y transparencia. Con capacidad de respuesta oportuna, conformada por personal calificado, adaptable al cambio y comprometido con un servicio de calidad, apoyada en procesos integrados, tecnología y niveles de seguridad adecuados."

Nota: Las cifras que se presentan no han sido auditadas y tienen como fuente la información contable recibida de las entidades financieras, por lo que su veracidad y exactitud, así como sus deficiencias, son responsabilidad de las entidades remitentes. El fin de la presente publicación es proporcionar información para el análisis estadístico macroeconómico del sistema financiero guatemalteco. Por lo anterior, la Superintendencia de Bancos no es responsable por los usos que se dé o las decisiones que se tomen, basados en la información publicada.

El contenido de esta publicación puede reproducirse citando la fuente.

ÍNDICE

	Página		Página
INSTITUCIONES FINANCIERAS LEGALMENTE AUTORIZADAS PARA OPERAR EN EL PAIS			
BANCO DE GUATEMALA			
BALANCE GENERAL	2	ACTIVOS CREDITICIOS	48
MERCADO BANCARIO, MOVIMIENTO DE DIVISAS	2	INTEGRACIÓN DE FIDEICOMISOS	49
ESTADO DE RESULTADOS	3	DEFINICIÓN DE INDICADORES FINANCIEROS DEL SISTEMA BANCARIO	50
MERCADO CAMBIARIO, TIPO DE CAMBIO DE REFERENCIA	3	INFORMACIÓN FINANCIERA POR INSTITUCIÓN	51
SISTEMA BANCARIO			
DIRECTORIO DEL SISTEMA BANCARIO	5	SOCIEDADES FINANCIERAS PRIVADAS	
AGENCIAS, RESUMEN POR REGIONES	7	DIRECTORIO DE LAS SOCIEDADES FINANCIERAS	70
NÚMERO DE AGENCIAS POR DEPARTAMENTO	8	BALANCE GENERAL Y ESTADO DE RESULTADOS CONDENSADO CONSOLIDADO	71
COMPORTAMIENTO DE LAS AGENCIAS BANCARIAS POR ENTIDAD (GRÁFICA)	9	COMPORTAMIENTO DE LOS PRINCIPALES RUBROS (GRÁFICA)	72
ESTABLECIMIENTOS DE AGENTES BANCARIOS, RESUMEN POR REGIONES	10	ACTIVO, COMPORTAMIENTO DE LOS PRINCIPALES RUBROS (GRÁFICA)	73
NÚMERO DE ESTABLECIMIENTOS DE AGENTES BANCARIOS POR DEPARTAMENTO	11	PASIVO, COMPORTAMIENTO DE LOS PRINCIPALES RUBROS (GRÁFICA)	74
COMPORTAMIENTO DE AGENTES BANCARIOS Y ESTABLECIMIENTOS (GRÁFICA)	12	PRESENTACIÓN POR RUBROS (PARTICIPACIÓN POR ENTIDAD)	75
BALANCE GENERAL Y ESTADO DE RESULTADOS CONDENSADO CONSOLIDADO	13	ESTADO DIARIO DEL DEPÓSITO LEGAL, AL FINAL DE MES	75
COMPORTAMIENTO DE LOS PRINCIPALES RUBROS (GRÁFICA)	14	POSICIÓN PATRIMONIAL	76
ACTIVO, COMPORTAMIENTO DE LOS PRINCIPALES RUBROS (GRÁFICA)	15	CARTERA DE CRÉDITOS SEGUN SU CLASIFICACIÓN CONTABLE EN MONEDA NACIONAL	77
PASIVO, COMPORTAMIENTO DE LOS PRINCIPALES RUBROS (GRÁFICA)	16	CARTERA DE CRÉDITOS SEGUN SU CLASIFICACIÓN CONTABLE EN MONEDA EXTRANJERA	79
PRESENTACIÓN POR RUBROS (PARTICIPACIÓN POR ENTIDAD)	17	INTEGRACIÓN DE LA CARTERA	81
POSICIÓN PATRIMONIAL	18	INTEGRACIÓN DE LA CARTERA VENCIDA	82
POSICIÓN DE ENCAJE MONEDA NACIONAL	19	CARTERA DE CRÉDITOS (GRÁFICA)	83
POSICIÓN DE ENCAJE MONEDA EXTRANJERA	20	CARTERA DE CRÉDITOS POR ACTIVIDAD ECONÓMICA	84
POSICIÓN PROMEDIO ACUMULADA DE ENCAJE MONEDA NACIONAL Y EXTRANJERA	21	CARTERA DE CRÉDITOS POR ACTIVIDAD ECONÓMICA EN MONEDA NACIONAL	85
TASA PROMEDIO PONDERADA ACTIVA Y PASIVA MONEDA NACIONAL Y EXTRANJERA	22	CARTERA DE CRÉDITOS POR ACTIVIDAD ECONÓMICA EN MONEDA EXTRANJERA	86
CAPTACIONES CLASIFICADAS POR CANTIDAD DE CUENTAS Y MONTOS EN MN Y ME	23	PRÉSTAMOS Y DESCUENTOS CONCEDIDOS POR DISTRIBUCIÓN GEOGRÁFICA	87
DEPÓSITOS POR DEPARTAMENTO	24	PRÉSTAMOS Y DESCUENTOS CONCEDIDOS POR DESTINO ECONÓMICO Y TIPO DE INVERSIÓN	88
CARTERA DE CRÉDITOS SEGUN SU CLASIFICACIÓN CONTABLE EN MONEDA NAC.	25	SALDOS DE PRÉSTAMOS Y DESCUENTOS POR DESTINO ECONÓMICO Y TIPO DE INVER.	91
CARTERA DE CRÉDITOS SEGUN SU CLASIFICACIÓN CONTABLE EN MONEDA EXTRANJERA	28	PRÉSTAMOS Y DESCUENTOS CONCEDIDOS POR ESTRATIFICACIÓN Y PLAZO ORIGINAL	94
INTEGRACIÓN DE LA CARTERA	31	SALDOS DE PRÉSTAMOS Y DESCUENTOS POR ESTRATIFICACIÓN Y PLAZO ORIGINAL	95
INTEGRACIÓN DE LA CARTERA VENCIDA	32	ACTIVOS CREDITICIOS	96
CARTERA DE CRÉDITOS (GRAFICA)	33	INTEGRACIÓN DE FIDEICOMISOS	97
CARTERA DE CRÉDITOS POR ACTIVIDAD ECONOMICA	34	DEFINICIÓN DE INDICADORES FINANCIEROS DE SOCIEDADES FINANCIERAS PRIVADAS	98
CARTERA DE CRÉDITOS POR ACTIVIDAD ECONÓMICA EN MONEDA NACIONAL	35	INFORMACIÓN FINANCIERA POR INSTITUCIÓN	99
CARTERA DE CRÉDITOS POR ACTIVIDAD ECONÓMICA EN MONEDA EXTRANJERA	36	CASAS DE CAMBIO	
PRÉSTAMOS Y DESCUENTOS CONCEDIDOS POR DISTRIBUCIÓN GEOGRÁFICA	37	DIRECTORIO DE LAS CASAS DE CAMBIO	113
PRÉSTAMOS Y DESCUENTOS CONCEDIDOS POR DESTINO ECONÓMICO Y TIPO DE INVERSIÓN	38	BALANCE GENERAL Y ESTADO DE RESULTADOS CONDENSADO CONSOLIDADO Y POR INSTITUCIÓN	114
SALDOS DE PRÉSTAMOS Y DESCUENTOS POR DESTINO ECONÓMICO Y TIPO DE INVERSIÓN	41	ALMACENES GENERALES DE DEPÓSITO	
PRÉSTAMOS Y DESCUENTOS CONCEDIDOS POR ESTRATIFICACIÓN Y PLAZO ORIGINAL	44	DIRECTORIO DE LOS ALMACENES GENERALES DE DEPÓSITO	116
SALDOS DE PRÉSTAMOS Y DESCUENTOS POR ESTRATIFICACIÓN Y PLAZO ORIGINAL	45	BALANCE GENERAL Y ESTADO DE RESULTADOS CONDENSADO CONSOLIDADO Y POR INSTITUCIÓN	117
PRÉSTAMOS Y DESCUENTOS CONCEDIDOS POR ESTRATIFICACIÓN Y PLAZO ORIGINAL BANCO EXTRANJERO	46	GRUPOS FINANCIEROS	
SALDOS DE PRÉSTAMOS Y DESCUENTOS POR ESTRATIFICACIÓN Y PLAZO ORIGINAL BANCO EXTRANJERO	47	PRINCIPALES RUBROS DE BALANCE GENERAL	120
		PRINCIPALES RUBROS DEL ESTADO DE RESULTADOS	121
		POSICIÓN PATRIMONIAL CONSOLIDADA	122

**LA SUPERINTENDENCIA DE BANCOS DE GUATEMALA AL PUBLICO EN GENERAL
 INFORMA QUE LAS INSTITUCIONES LEGALMENTE AUTORIZADAS PARA OPERAR EN
 EL PAIS, QUE AL MES DE DICIEMBRE DE 2013 SE ENCUENTRAN BAJO SU VIGILANCIA E INSPECCIÓN,
 SON LAS SIGUIENTES:**

SISTEMA BANCARIO

1. El Crédito Hipotecario Nacional de Guatemala
2. Banco Inmobiliario, S. A.
3. Banco de los Trabajadores
4. Banco Industrial, S. A.
5. Banco de Desarrollo Rural, S. A.
6. Banco Internacional, S. A.
7. Banco Reformador, S. A.
8. Citibank, N. A. Sucursal Guatemala
9. Primer Banco de Ahorro y Préstamo para la Vivienda Familiar, S. A. (VIVIBANCO)
10. Banco Ficohsa de Guatemala, S. A.
11. Banco Promerica, S. A.
12. Banco de Antigua, S. A.
13. Banco de América Central, S. A.
14. Banco Citibank de Guatemala, S. A.
15. Banco Agromercantil de Guatemala, S. A.
16. Banco G&T Continental, S. A.
17. Banco de Crédito, S. A.
18. Banco Azteca de Guatemala, S. A.

SOCIEDADES FINANCIERAS

1. Corporación Financiera Nacional
2. Financiera Industrial, S. A.
3. Financiera de Inversión, S. A.
4. Financiera Rural, S. A.
5. Financiera de Occidente, S. A.
6. Financiera de Capitales, S. A.
7. Financiera Summa, S. A.
8. Financiera San Miguel, S. A.
9. Financiera Agromercantil, S. A.
10. Financiera MVA, S. A.
11. Financiera Consolidada, S. A.
12. Financiera de los Trabajadores, S. A.
13. Financiera Credicorp, S. A.
14. Financiera G & T Continental, S. A.

ALMACENES GENERALES DE DEPÓSITO

1. Almacenes de Depósito de El Crédito Hipotecario Nacional de Guatemala
2. Almacenadora Guatemalteca, S. A.
3. Almacenes Generales, S. A.
4. Almacenadora Integrada, S. A.
5. Central Almacenadora, S. A.
6. Centroamericana de Almacenes, S. A.
7. Almacenadora del País, S. A.
8. Almacenadora Internacional, S. A.
9. Almacenes y Servicios, S. A.
10. Almacenadora de la Nación, S. A. (1)
11. Almacenadora Corporativa, S. A.
12. Almacenadora de la Producción, S. A.
13. Almacenes y Silos, S. A.
14. Almacenadora Tecún Umán, S. A.
15. Almacenadora Pelicano, S. A.

CASAS DE CAMBIO

1. Lafise Guatemala, S. A.
2. Multinacional de Servicios Cambiarios, S. A.

ENTIDADES FUERA DE PLAZA (OFF SHORE)

1. Westrust Bank (International) Limited
2. Occidente International Corporation
3. Mercom Bank Ltd.
4. BAC Bank Inc.
5. GTC Bank Inc.
6. Transcom Bank (Barbados) Limited
7. Citibank Central America (Nassau) Limited

CASAS DE BOLSA

1. Banex Valores, S. A.
2. Sociedad de Corretaje de Inversiones en Valores, S. A.
3. Agrovalores, S. A.
4. Mercado de Transacciones, S. A.
5. Actividades Empresariales, S. A. (2)
6. Bac Valores Guatemala, S. A.
7. Asesores Bursátiles de Occidente, S. A.
8. Internacional Casa de Bolsa, S. A.
9. Casa de Bolsa G&T Continental, S. A.
10. Asesoría en Valores, S. A.
11. Citivalores, S. A. (3)
12. Citinversiones, S. A.

TARJETAS DE CRÉDITO

1. Tarjeta Agromercantil, S. A.
2. Contécnica, S. A.
3. Credomatic de Guatemala, S. A.
4. Tarjetas de Crédito de Occidente, S. A.
5. G&T Conticredit, S. A.
6. Citarjetas de Guatemala, Limitada

OTRAS INSTITUCIONES

1. Instituto de Fomento de Hipotecas Aseguradas -FHA-
2. Departamento de Monte de Piedad de El Crédito Hipotecario Nacional de Guatemala
3. Arrendadora Agromercantil, S. A.
4. Negocios y Transacciones Institucionales, S. A. (2)
5. Leasing Cuscatlán de Guatemala, S. A. (4)
6. Interconsumo, S. A.
7. Citivalores, S. A.

(1) Se encuentra en proceso de liquidación voluntaria.

(2) En trámite de separación del Grupo Financiero Bac-Credomatic.

(3) Fusionada por absorción con Banex Valores, S. A. En trámite de separación del Grupo Financiero G&T Continental.

(4) Fusionada por absorción con Citivalores, S. A. En trámite de separación del Grupo Financiero Citibank de Guatemala.

No se incluye información de Compañías Aseguradoras.

BANCO DE GUATEMALA



Dirección Postal:	7a. Avenida 22-01, zona 1, Guatemala, C.A.
Apartado Postal:	365
Teléfono:	PBX (502) 2429-6000 / 2485-6000
Télex:	5231 / 5461
Dirección Cablegráfica:	GUABAN GU
Fax:	(502) 2253-4035
Internet:	www.banguat.gob.gt
Swift:	BAGUGTGC

BANCO DE GUATEMALA

BALANCE GENERAL AL 31 DE DICIEMBRE DE 2013

(Cifras en miles de Quetzales)

ACTIVO

<u>CON NO RESIDENTES</u>		
ORO MONETARIO	2,087,940	
TENENCIA DE UNIDADES INTERNACIONALES DE CUENTA	2,121,179	
NUMERARIO DEL EXTERIOR	25,379	
DEPÓSITOS EN EL EXTERIOR	723,316	
INVERSIONES EN VALORES DEL EXTERIOR	52,040,088	
OTROS ACTIVOS	1,701,985	
APORTACIONES A ORGANISMOS FINANCIEROS INTERNACIONALES	3,742,332	62,442,219

<u>CON RESIDENTES</u>		
INVERSIONES EN VALORES DEL INTERIOR	67,551	
CRÉDITO INTERNO	288,332	
BONOS DEL TESORO ADQUIRIDOS DEL FOPA	404,004	
PROPIEDAD, PLANTA, EQUIPO E INTANGIBLES	95,071	
DEUDORES DIVERSOS EN EL INTERIOR	1,976,877	
BONOS DEL TESORO RECIBIDOS PARA CUBRIR DEFICIENCIAS NETAS	3,498,981	
RESTAURACIONES DE PATRIMONIO POR COBRAR AL ESTADO	20,158,386	
OTROS ACTIVOS	424,761	26,913,963
TOTAL DEL ACTIVO	89,356,182	

PASIVO

<u>CON NO RESIDENTES</u>		
OBLIGACIONES CON ORGANISMOS FINANCIEROS INTERNACIONALES	5,025,632	5,025,632

<u>CON RESIDENTES</u>		
NUMERARIO NACIONAL	27,130,286	
TÍTULOS DEL BANCO CENTRAL	25,093,930	
DEPÓSITOS DEL GOBIERNO GENERAL	3,285,301	
DEPÓSITOS DEL SECTOR FINANCIERO	21,242,710	
DEPÓSITOS DEL SECTOR NO FINANCIERO	7,219	
ACREEDORES DIVERSOS DEL INTERIOR	993,054	
OTROS PASIVOS	1,269,323	79,021,823
TOTAL DEL PASIVO	84,047,455	

PATRIMONIO 5,308,727

TOTAL DEL PASIVO Y PATRIMONIO **89,356,182**

CUENTAS DE ORDEN 469,712,209

TIPO DE CAMBIO DE REFERENCIA AL 31 DE DICIEMBRE DE 2013 US\$.1.00 = Q 7.84137

MERCADO BANCARIO

MOVIMIENTO DE DIVISAS

OPERACIONES DEL 31 DE DICIEMBRE DE 2013

MERCADO	TIPO DE CAMBIO DE REFERENCIA			NÚMERO DE OPERACIONES
	US DOLARES	EQUIVALENTES EN QUETZALES	TIPO DE CAMBIO	
BANCOS	169,307	1,330,288	7.85431	643
SOCIEDADES FINANCIERAS	807	6,318	7.82779	4
CASAS DE CAMBIO	3,300	25,979	7.87359	17
T O T A L E S	173,414	1,362,585	7.85738	664

BANCO DE GUATEMALA

ESTADO DE RESULTADOS DEL 1 DE ENERO AL 31 DE DICIEMBRE DE 2013

(Cifras en miles de Quetzales)

	PRODUCTOS FINANCIEROS		1,115,588
I.	PRODUCTOS FINANCIEROS SOBRE ACTIVOS EXTERNOS	<u>800,267</u>	
	1. CAMBIO PRODUCTOS	54,173	
	2. INTERESES PRODUCTOS	602,475	
	3. OTROS PRODUCTOS	143,619	
II.	PRODUCTOS FINANCIEROS SOBRE ACTIVOS INTERNOS	<u>314,890</u>	
	1. COMISIONES PRODUCTOS	125,329	
	2. INTERESES PRODUCTOS	184,210	
	3. OTROS PRODUCTOS	5,351	
III.	PRODUCTOS FINANCIEROS SOBRE PASIVOS INTERNOS	<u>431</u>	
	1. OTROS PRODUCTOS	431	
	GASTOS FINANCIEROS		335,031
IV.	GASTOS FINANCIEROS SOBRE ACTIVOS EXTERNOS	<u>334,460</u>	
	1. CAMBIO GASTOS	334,460	
V.	GASTOS FINANCIEROS SOBRE ACTIVOS INTERNOS	<u>571</u>	
	1 OTROS GASTOS	571	
	RESULTADO FINANCIERO		<u>780,557</u>
VI.	GASTOS ADMINISTRATIVOS		628,675
	1. GASTOS DE FUNCIONAMIENTO	419,565	
	2. TRANSFERENCIAS CORRIENTES	52,535	
	3. DEPRECIACIONES Y AMORTIZACIONES	156,575	
	SUB-TOTAL		<u>151,882</u>
VII.	(-) PRODUCTOS Y GASTOS DE EJERCICIOS ANTERIORES		<u>842</u>
	RESULTADO OPERACIONAL DEL BANCO DE GUATEMALA		<u>152,724</u>
VIII.	GASTOS DE INSPECCIÓN		183,250
	CUOTA DE VIGILANCIA E INSPECCIÓN SUPERINTENDENCIA DE BANCOS	183,250	
	SUB-TOTAL		<u>-30,526</u>
IX.	COSTO DE POLÍTICA MONETARIA, CAMBIARIA Y CREDITICIA		<u>1,493,240</u>
	DEFICIENCIA NETA		<u><u>-1,523,766</u></u>

Fuente: Banco de Guatemala.

MERCADO CAMBIARIO

TIPO DE CAMBIO DE REFERENCIA
AL FINAL DE CADA MES

FECHA	TCR	FECHA	TCR
NOVIEMBRE 2012	7.89134	JUNIO 2013	7.83298
DICIEMBRE 2012	7.90230	JULIO 2013	7.84368
ENERO 2013	7.82798	AGOSTO 2013	7.96343
FEBRERO 2013	7.83436	SEPTIEMBRE 2013	7.93365
MARZO 2013	7.77744	OCTUBRE 2013	7.92268
ABRIL 2013	7.78443	NOVIEMBRE 2013	7.90052
MAYO 2013	7.79449	DICIEMBRE 2013	7.84137

Fuente: Sitio web del Banco de Guatemala.



SISTEMA BANCARIO

SISTEMA BANCARIO

AL 31 DE DICIEMBRE 2013

BANCOS	DIRECCION	FECHA DE APERTURA	
EL CRÉDITO HIPOTECARIO NACIONAL DE GUATEMALA	7a. Avenida 22-77, Zona 1 PAGINA Web: www.chn.com.gt EMPLEADOS: 770	TELEFONOS: 2223-0333/2384-5222/2384-5333 AL FAX: 35/GERENCIA 2223-0338 2238-0744	06/10/1930
BANCO INMOBILIARIO, S. A.	7a. Avenida 11-59, Zona 9 Edificio Galerías España PAGINA Web: www.bancoinmobiliario.com.gt EMPLEADOS: 362	TELEFONOS: 2429-3700/2423-2000 FAX: 2332-1418	13/12/1958
BANCO DE LOS TRABAJADORES	Avenida La Reforma 6-20, Zona 9 PAGINA Web: www.bantrab.com.gt EMPLEADOS: 647	TELEFONOS: 1755/2410-2600 FAX: 2339-4549	01/02/1966
BANCO INDUSTRIAL, S. A.	7a. Avenida 5-10, Zona 4 Torre I Centro Financiero PAGINA Web: www.bi.com.gt EMPLEADOS: 5753	TELEFONOS: 1737/2420-3000 FAX: 2332-1713	17/06/1968
BANCO DE DESARROLLO RURAL, S. A.	Avenida La Reforma 9-30, Zona 9, Torre BANRURAL, Nivel 9 PAGINA Web: www.banrural.com.gt EMPLEADOS: 9633	TELEFONOS: 1720/2339-8888 FAX: 2360-9740/2361-3578	03/05/1971
BANCO INTERNACIONAL, S. A.	Avenida Reforma 15-85, Zona 10 Edificio Torre Internacional PAGINA Web: www.bancointernacional.com.gt EMPLEADOS: 657	TELEFONOS: 1701/2366-6666 FAX: 2366-7739/2366-6582	12/07/1976
BANCO REFORMADOR, S. A.	Avenida Reforma 9-76, Zona 9 PAGINA Web: www.bancoreformador.com EMPLEADOS: 1350	TELEFONOS: 2382-1200/2382-1300 FAX: 2362-0850/2332-9708	26/11/1990
CITIBANK, N.A., SUCURSAL GUATEMALA	15 Calle 1-04 zona 10, Edificio Céntrica Plaza, Torre I, Segundo Nivel PAGINA Web: www.citibank.com.gt EMPLEADOS: 24	TELEFONOS: 2336-8000 FAX: 2336-8327	03/12/1990
VIVIBANCO, S. A.	13 Calle 5-46, Zona 9 PAGINA Web: www.vivibanco.com.gt EMPLEADOS: 148	TELEFONOS: 2506-0606 FAX: 2277-7805	22/11/1993
BANCO FICOHSA GUATEMALA, S. A.	18 calle 5-56, nivel 11, zona 10, Edificio Unicentro PAGINA Web: www.ficohsa.com.gt EMPLEADOS: 685	TELEFONOS: 23178400 FAX: 2386-1753	20/03/1995
BANCO PROMERICA, S. A.	Avenida Reforma 9-55, Zona 10, Edificio Reforma 10, Nivel 1 y 2 PAGINA Web: www.bancopromerica.com.gt EMPLEADOS: 823	TELEFONOS: 2423-6666 FAX: 2361-7217	17/05/1995
BANCO DE ANTIGUA, S. A.	12 Calle 4-30, Zona 9 PAGINA Web: www.bantigua.com.gt EMPLEADOS: 1035	TELEFONOS: 2420-5555 FAX: 2420-5555 EXT. 1347	21/07/1997
BANCO DE AMÉRICA CENTRAL, S. A.	Avenida Petapa 38-39, Centro de Excelencia Operativa (COE) PAGINA Web: www.bac.net EMPLEADOS: 854	TELEFONOS: 2361-0909 FAX: 2418-0391	29/12/1997
BANCO CITIBANK DE GUATEMALA, S. A.	15 Calle 1-04, Zona 10 Edificio Céntrica Plaza, Torre I, Nivel 6 PAGINA Web: www.citibank.com.gt EMPLEADOS: 1641	TELEFONOS: 1724/2422-9005/2422-9000/2250-2000 FAX: 2366-2808	02/08/1999
BANCO AGROMERCANTIL DE GUATEMALA, S. A.	7a. Avenida 7-30, Zona 9 PAGINA Web: www.bam.com.gt EMPLEADOS: 2995	TELEFONOS: 2338-6565 FAX: 2338-6677	30/11/2000
BANCO G&T CONTINENTAL, S. A.	6a. Avenida 9-08, Zona 9 Plaza G&T Continental PAGINA Web: www.gytcontinental.com.gt EMPLEADOS: 4934	TELEFONOS: 2338-6801 FAX: 2332-2682	01/06/2001
BANCO DE CRÉDITO, S. A.	12 Calle 6-70, Zona 10 PAGINA Web: www.bancredit.com.gt EMPLEADOS: 125	TELEFONOS: 2384-4900 FAX: 2384-4930	30/11/2005

SISTEMA BANCARIO

AL 31 DE DICIEMBRE 2013

BANCOS

DIRECCION

FECHA DE APERTURA

BANCO AZTECA DE GUATEMALA, S. A.

Avenida Reforma 9-00, Zona 9, Edificio Plaza
Panamericana
PAGINA Web: www.bancoazteca.com.gt
EMPLEADOS: 1899

TELEFONOS: 2278-2200
FAX: 2360-9383

20/05/2007

SISTEMA BANCARIO

AGENCIAS POR REGIONES

AL 31 DE DICIEMBRE DE 2013

BANCO	METROPOLITANA	NORTE	NORORIENTE	SURORIENTE	CENTRAL	SUROCCIDENTE	NOROCCIDENTE	PETÉN	TOTAL
EL CREDITO HIPOTECARIO NACIONAL DE GUATEMALA	31	5	12	4	10	13	4	4	83
BANCO DE LOS TRABAJADORES	48	7	14	12	13	26	12	7	139
BANCO INMOBILIARIO, S. A.	23	1	2	2	5	11	3	1	48
BANCO INDUSTRIAL, S. A.	277	9	35	19	36	59	14	3	452
BANCO DE DESARROLLO RURAL, S. A.	281	65	100	97	111	279	146	60	1,139
BANCO INTERNACIONAL, S. A.	27	1	8	2	4	13	1	0	56
BANCO REFORMADOR, S. A.	46	6	14	9	9	21	6	1	112
VIVIBANCO, S. A.	9	0	0	0	0	0	0	0	9
BANCO PROMERICA, S. A.	29	0	1	0	4	10	0	0	44
BANCO FICOHSA GUATEMALA, S. A.	55	0	2	2	4	9	0	2	74
BANCO DE ANTIGUA, S. A.	31	5	11	6	10	15	2	2	82
BANCO DE AMÉRICA CENTRAL, S. A.	47	1	2	0	6	3	0	0	59
BANCO CITIBANK DE GUATEMALA, S. A.	53	1	2	0	6	5	1	0	68
BANCO AGROMERCANTIL DE GUATEMALA, S. A.	96	15	18	17	29	40	15	5	235
BANCO G&T CONTINENTAL, S. A.	305	13	57	44	60	65	26	17	587
BANCO DE CRÉDITO, S. A.	5	0	0	1	0	1	4	0	11
BANCO AZTECA DE GUATEMALA, S. A.	49	9	23	23	25	46	16	5	196
BANCOS EXTRANJEROS									0
CITIBANK, N.A., SUCURSAL GUATEMALA	2	0	0	0	0	0	0	0	2
Total	1,414	138	301	238	332	616	250	107	3,396

REGIÓN:

METROPOLITANA
 NORTE
 NORORIENTE
 SURORIENTE
 CENTRAL
 SUROCCIDENTE
 NOROCCIDENTE
 PETÉN

DEPARTAMENTOS QUE INCLUYE:

Guatemala
 Baja Verapaz y Alta Verapaz
 Izabal, Chiquimula, Zacapa y El Progreso
 Jalapa, Jutiapa y Santa Rosa
 Sacatepéquez. Chimaltenango y Escuintla
 Sololá, Totonicapán, Quetzaltenango, Suchitepequez, Retalhuleu y San Marcos
 Huehuetenango y Quiché
 Petén

SISTEMA BANCARIO

AGENCIAS BANCARIAS POR DEPARTAMENTO

AL 31 DE DICIEMBRE DE 2013

Guatemala, C.A.

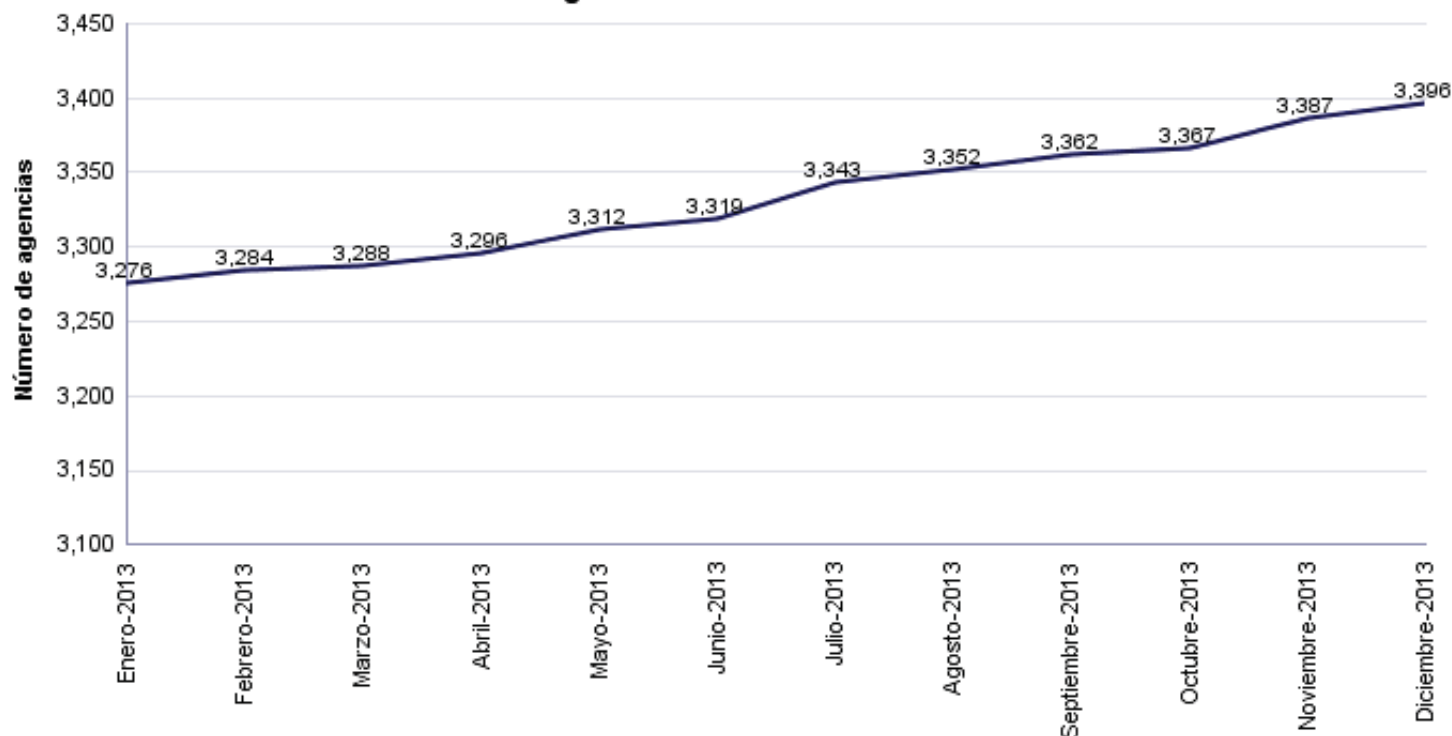


SISTEMA BANCARIO

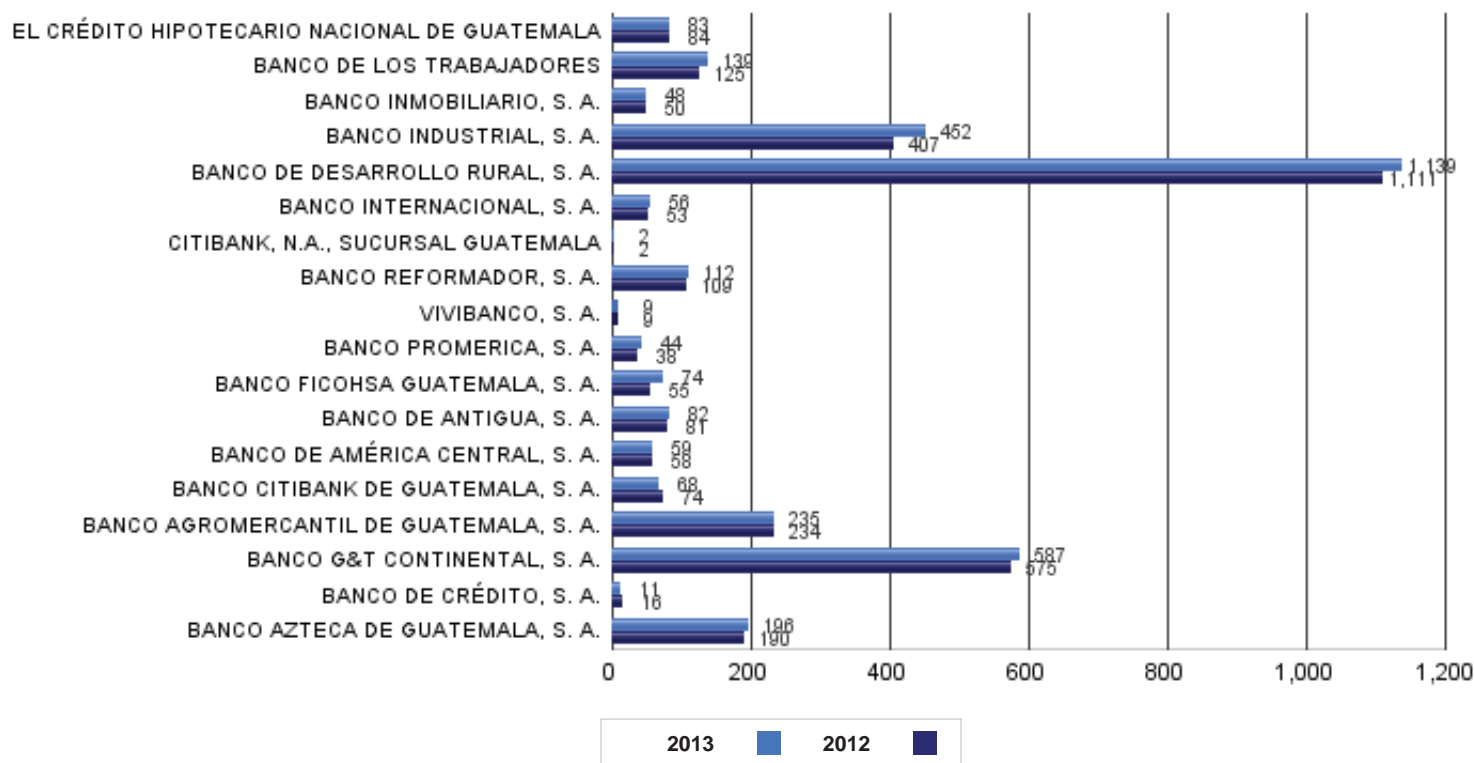
INFORMACIÓN DE AGENCIAS

AL 31 DE DICIEMBRE DE 2013

Número de agencias bancarias a nivel nacional



Número de agencias bancarias por entidad



Nota:

El número de agencias de los meses anteriores, puede variar dependiendo de los avisos que efectúan las entidades en lo correspondiente a alzas y bajas de agencias.

SISTEMA BANCARIO

ESTABLECIMIENTOS DE AGENTES BANCARIOS POR REGIONES

AL 31 DE DICIEMBRE DE 2013

BANCO	METROPOLITANA	NORTE	NORORIENTE	SURORIENTE	CENTRAL	SUROCCIDENTE	NOROCCIDENTE	PETÉN	TOTAL
EL CREDITO HIPOTECARIO NACIONAL DE GUATEMALA	0	0	0	0	0	0	0	0	0
BANCO DE LOS TRABAJADORES	0	0	0	0	0	0	0	0	0
BANCO INMOBILIARIO, S. A.	0	0	0	0	0	0	0	0	0
BANCO INDUSTRIAL, S. A.	190	80	126	79	73	277	114	41	980
BANCO DE DESARROLLO RURAL, S. A.	247	122	147	111	169	518	275	118	1,707
BANCO INTERNACIONAL, S. A.	0	0	0	0	0	0	0	0	0
BANCO REFORMADOR, S. A.	0	0	0	0	0	0	0	0	0
VIVIBANCO, S. A.	0	0	0	0	0	0	0	0	0
BANCO PROMERICA, S. A.	151	1	14	5	17	18	3	3	212
BANCO FICOHSA GUATEMALA, S. A.	0	0	0	0	0	0	0	0	0
BANCO DE ANTIGUA, S. A.	0	0	0	0	0	0	0	0	0
BANCO DE AMÉRICA CENTRAL, S. A.	0	0	0	0	0	0	0	0	0
BANCO CITIBANK DE GUATEMALA, S. A.	0	0	0	0	0	0	0	0	0
BANCO AGROMERCANTIL DE GUATEMALA, S. A.	0	0	0	0	0	0	0	0	0
BANCO G&T CONTINENTAL, S. A.	599	184	261	284	407	808	266	172	2,981
BANCO DE CRÉDITO, S. A.	5	1	7	9	1	23	29	0	75
BANCO AZTECA DE GUATEMALA, S. A.	0	0	0	0	0	0	0	0	0
BANCOS EXTRANJEROS									0
CITIBANK, N.A., SUCURSAL GUATEMALA	0	0	0	0	0	0	0	0	0
TOTAL	1,192	388	555	488	667	1,644	687	334	5,955

REGIÓN:

METROPOLITANA
 NORTE
 NORORIENTE
 SURORIENTE
 CENTRAL
 SUROCCIDENTE
 NOROCCIDENTE
 PETÉN

DEPARTAMENTOS QUE INCLUYE:

Guatemala
 Baja Verapaz y Alta Verapaz
 Izabal, Chiquimula, Zacapa y El Progreso
 Jalapa, Jutiapa y Santa Rosa
 Sacatepéquez. Chimaltenango y Escuintla
 Sololá, Totonicapán, Quetzaltenango, Suchitepequez, Retalhuleu y San Marcos
 Huehuetenango y Quiché
 Petén

NOTA:

Esta información se recibe trimestralmente referida a los meses marzo, junio, septiembre y diciembre.

SISTEMA BANCARIO

ESTABLECIMIENTOS DE AGENTES BANCARIOS POR DEPARTAMENTO

AL 31 DE DICIEMBRE DE 2013

Guatemala, C.A.



NOTA:

Esta información se recibe trimestralmente referida a los meses marzo, junio, septiembre y diciembre.

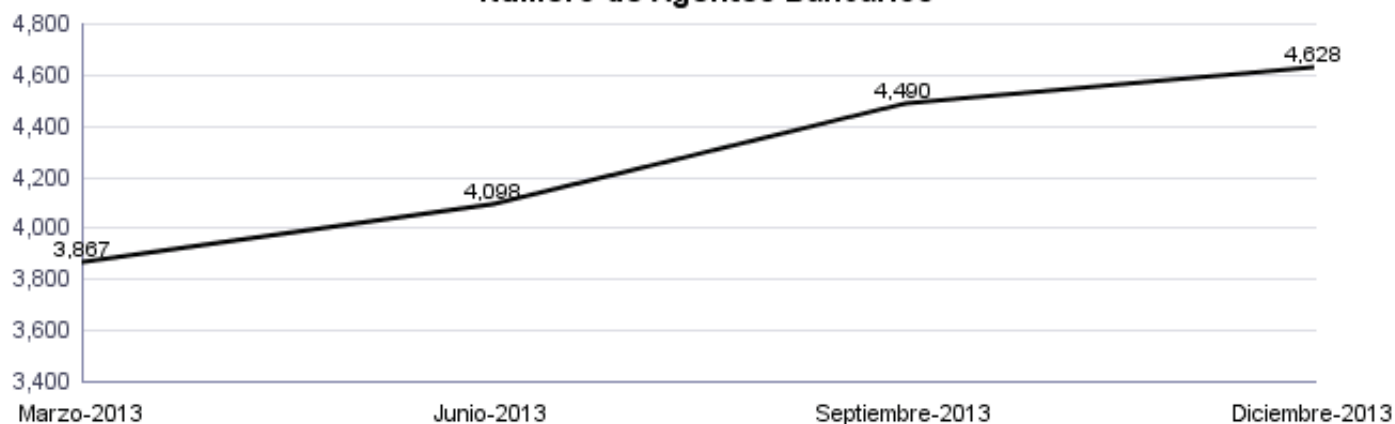
SISTEMA BANCARIO

AGENTES BANCARIOS Y ESTABLECIMIENTOS DE AGENTES BANCARIOS

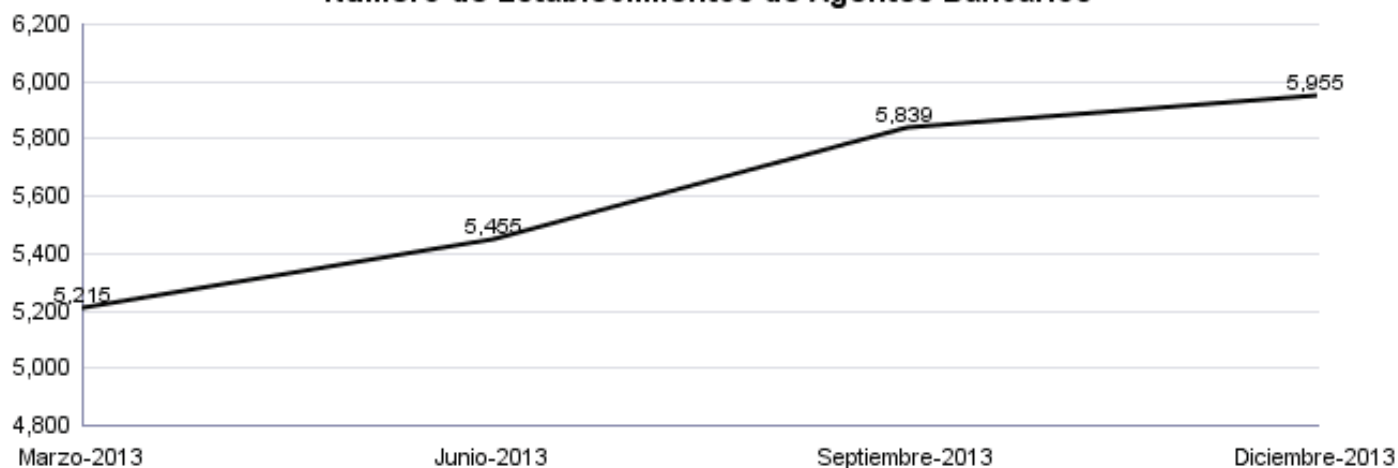
AL 31 DE DICIEMBRE DE 2013

BANCO	AGENTES	ESTABLECIMIENTOS
EL CRÉDITO HIPOTECARIO NACIONAL DE GUATEMALA	0	0
BANCO DE LOS TRABAJADORES	0	0
BANCO INMOBILIARIO, S. A.	0	0
BANCO INDUSTRIAL, S. A.	803	980
BANCO DE DESARROLLO RURAL, S. A.	1,287	1,707
BANCO INTERNACIONAL, S. A.	0	0
BANCO REFORMADOR, S. A.	0	0
VIVIBANCO, S. A.	0	0
BANCO PROMERICA, S. A.	1	212
BANCO FICOHSA GUATEMALA, S. A.	0	0
BANCO DE ANTIGUA, S. A.	0	0
BANCO DE AMÉRICA CENTRAL, S. A.	0	0
BANCO CITIBANK DE GUATEMALA, S. A.	0	0
BANCO AGROMERCANTIL DE GUATEMALA, S. A.	0	0
BANCO G&T CONTINENTAL, S. A.	2,494	2,981
BANCO DE CRÉDITO, S. A.	43	75
BANCO AZTECA DE GUATEMALA, S. A.	0	0
CITIBANK, N.A., SUCURSAL GUATEMALA	0	0
TOTAL	4,628	5,955

Número de Agentes Bancarios



Número de Establecimientos de Agentes Bancarios



NOTA:

Esta información se recibe trimestralmente referida a los meses marzo, junio, septiembre y diciembre.

SISTEMA BANCARIO
BALANCE GENERAL CONDENSADO CONSOLIDADO
AL 31 DE DICIEMBRE DE 2013
(Cifras en miles de Quetzales)

	MONEDA NACIONAL	MONEDA EXTRANJERA	TOTAL		MONEDA NACIONAL	MONEDA EXTRANJERA	TOTAL
A CT I V O	157,586,099	63,135,998	220,722,097	P A S I V O	139,558,325	60,593,756	200,152,081
DISPONIBILIDADES	24,033,616	11,567,275	35,600,891	OBLIGACIONES DEPOSITARIAS	133,884,879	28,194,502	162,079,381
Caja	5,095,720	562,896	5,658,616	Depósitos Monetarios	48,686,939	14,565,237	63,252,176
Banco Central	15,925,417	6,017,507	21,942,924	Depósitos de Ahorro	28,741,151	4,586,249	33,327,400
Bancos del País	605,117	134,361	739,478	Depósitos a Plazo	55,771,154	9,005,538	64,776,692
Bancos del Exterior	272,352	4,220,073	4,492,425	Depósitos a la Orden	193,952	14,993	208,945
Cheques a Compensar	2,135,010	607,488	2,742,498	Depósitos con Restricciones	491,683	22,484	514,167
Giros sobre el Exterior	0	24,950	24,950	CRÉDITOS OBTENIDOS	496,094	28,191,926	28,688,020
INVERSIONES	45,463,876	4,547,450	50,011,326	Del Banco Central	0	0	0
En Títulos-Valores para Negociación	0	0	0	De Instituciones Financieras Nacionales	355,500	15,683	371,183
En Títulos-Valores para la Venta	23,697,490	2,671,056	26,368,547	De Instituciones Financieras Extranjeras	140,594	27,260,946	27,401,540
En Títulos-Valores para su Vencimiento	20,879,910	1,715,124	22,595,034	De Organismos Internacionales	0	915,297	915,297
Operaciones de Reporto	879,446	149,339	1,028,785	OBLIGACIONES FINANCIERAS	268,750	45,009	313,760
Certificados de Participación	76,958	0	76,958	GASTOS FINANCIEROS POR PAGAR	472,889	290,385	763,273
Intereses Pagados en Compra de Valolres	1,947	11,932	13,879	CUENTAS POR PAGAR	2,940,339	729,130	3,669,469
SUMA	45,535,752	4,547,450	50,083,202	PROVISIONES	605,464	0	605,464
(-) Estimaciones por Valuación	71,876	0	71,876	SUC., CASA MATRIZ Y DEPTOS. ADSCRITOS	0	0	0
CARTERA DE CRÉDITOS	77,785,130	45,173,030	122,958,160	OTRAS OBLIGACIONES	89,875	3,031,515	3,121,390
Vigente	78,675,587	45,333,151	124,008,739	CRÉDITOS DIFERIDOS	120,341	44,283	164,624
Vencida	1,260,168	237,279	1,497,446	SUMA	138,878,630	60,526,750	199,405,381
SUMA	79,935,755	45,570,430	125,506,185	OTRAS CUENTAS ACREEDORAS	679,695	67,006	746,701
(-) Estimaciones Por Valuación	2,150,625	397,400	2,548,025	C A P I T A L C O N T A B L E	20,570,016		20,570,016
PRODUCTOS FINANCIEROS POR COBRAR	1,251,643	124,421	1,376,064	CAPITAL PAGADO	9,025,437		9,025,437
CUENTAS POR COBRAR (Neto)	1,335,711	269,054	1,604,765	Capital Autorizado	18,490,000		18,490,000
BIENES REALIZABLES (Neto)	685,596	120,060	805,657	Capital no Pagado (-)	9,549,544		9,549,544
INVERSIONES PERMANENTES (Neto)	629,824	966,704	1,596,529	Casa Matriz, Capital Asignado	84,982		84,982
OTRAS INVERSIONES (Neto)	140,127	362,716	502,842	APORTACIONES PERMANENTES	1,840,690		1,840,690
SUC., CASA MATRIZ Y DEPTOS. ADSCRITOS	0	0	0	RESERVAS DE CAPITAL	5,647,792		5,647,792
INMUEBLES Y MUEBLES (Neto)	4,155,438	3,390	4,158,829	RESERVAS PARA ACTIVOS EXTRAORDINARIOS	0		0
CARGOS DIFERIDOS (Neto)	2,105,138	1,897	2,107,035	REVALUACIÓN DE ACTIVOS	462,609		462,609
				OBLIGACIONES SUBORDINADAS	100,650		100,650
				GANANCIAS Y PÉRDIDAS POR FUSIÓN	0		0
				VALUACIÓN DE ACTIVOS DE RECUPERACIÓN DUDOSA	354,831		354,831
				PROVISIÓN DE BENEFICIOS A EMPLEADOS	133,922		133,922
				AJUSTES AL IMPUESTO SOBRE LA RENTA	0		0
				GANANCIAS O PÉRDIDAS POR CAMBIOS EN EL VALOR DE MERCADO DE LAS INVERSIONES	- 1,758		- 1,758
				RESULTADO DE EJERCICIOS ANTERIORES	685,859		685,859
				RESULTADOS DEL EJERCICIO	3,297,490		3,297,490
				TOTAL IGUAL A LA SUMA DEL ACTIVO			220,722,097

SISTEMA BANCARIO
ESTADO DE RESULTADOS CONDENSADO CONSOLIDADO
DEL 1 DE ENERO AL 31 DE DICIEMBRE DE 2013
(Cifras en miles de Quetzales)

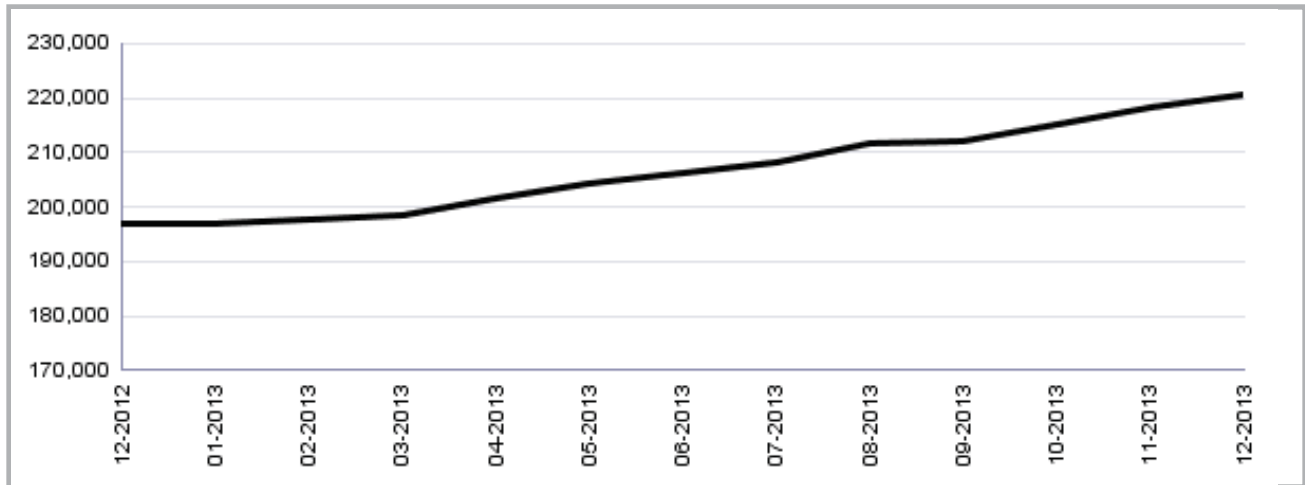
	TOTAL
PRODUCTOS FINANCIEROS	19,095,339
GASTOS FINANCIEROS	7,615,339
MARGEN POR INVERSIÓN	11,479,999
PRODUCTOS POR SERVICIOS	1,766,591
GASTOS POR SERVICIOS	351,012
MARGEN POR SERVICIOS	1,415,580
OTROS PRODUCTOS Y GASTOS DE OPERACIÓN	
Productos	1,094,770
Gastos	1,607,896
MARGEN DE OTROS PRODUCTOS Y GASTOS DE OPERACIÓN	- 513,126
MARGEN OPERACIONAL BRUTO	12,382,453
GASTOS DE ADMINISTRACIÓN	8,320,667
MARGEN OPERACIONAL NETO	4,061,786
PRODUCTOS Y GASTOS EXTRAORDINARIOS	232,797
Productos Extraordinarios	521,648
Gastos Extraordinarios	288,852
PRODUCTOS Y GASTOS DE EJERCICIOS ANTERIORES	- 5,649
Productos de Ejercicios Anteriores	44,763
Gastos de Ejercicios Anteriores	50,413
GANANCIA (PERDIDA) BRUTA	4,288,933
IMPUESTO SOBRE LA RENTA	991,443
GANANCIA (PÉRDIDA) NETA	3,297,490

SISTEMA BANCARIO

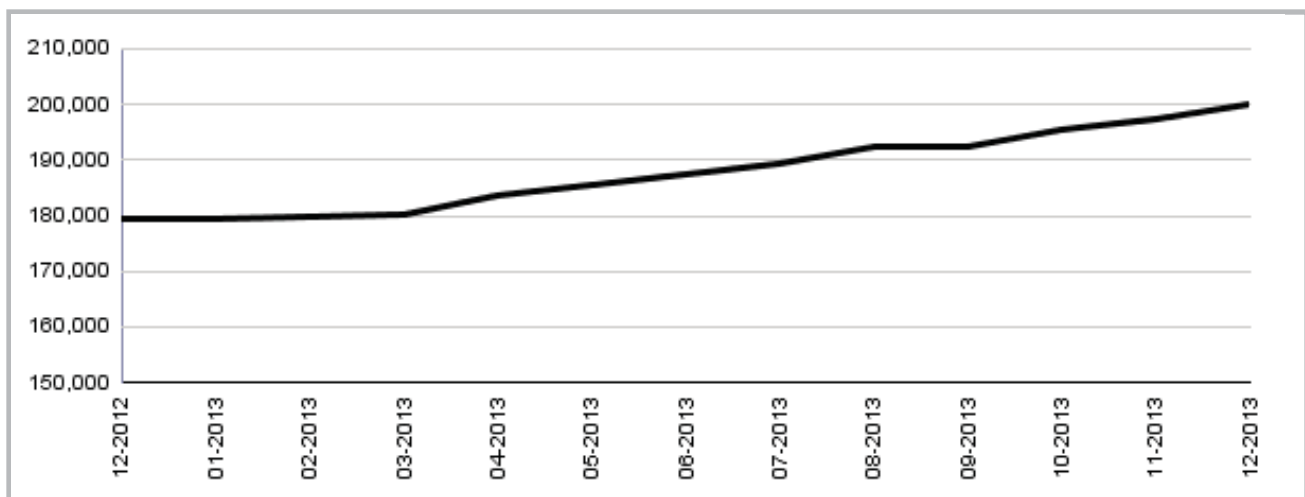
COMPORTAMIENTO DE LOS PRINCIPALES RUBROS

(Cifras en millones de Quetzales)

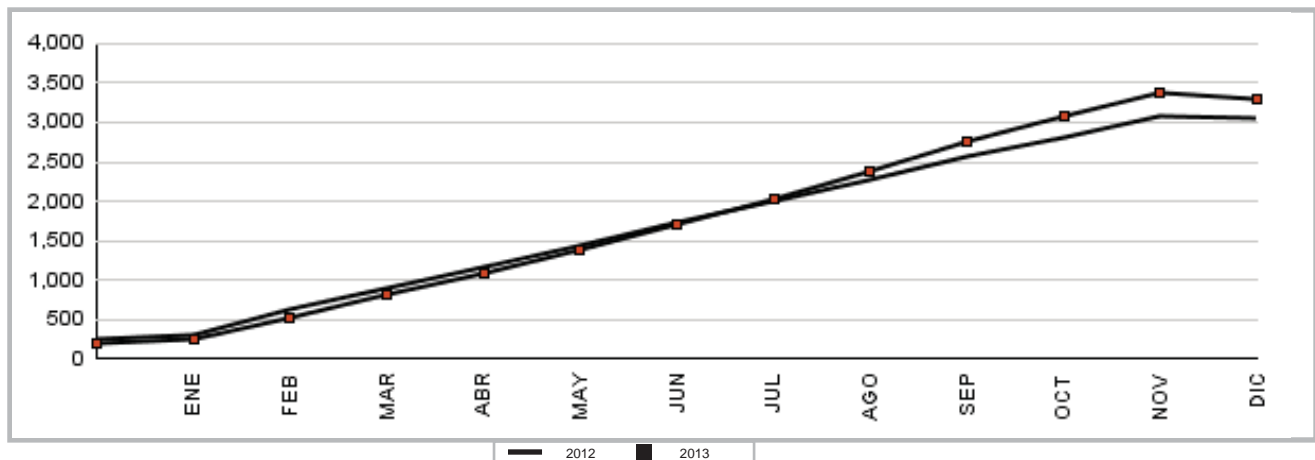
COMPORTAMIENTO DEL ACTIVO



COMPORTAMIENTO DEL PASIVO



COMPORTAMIENTO DEL RESULTADO

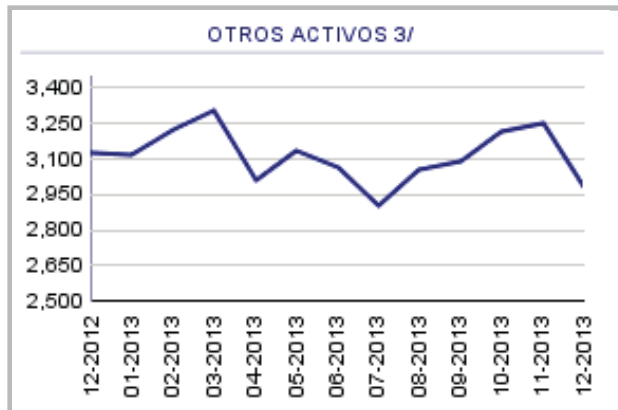
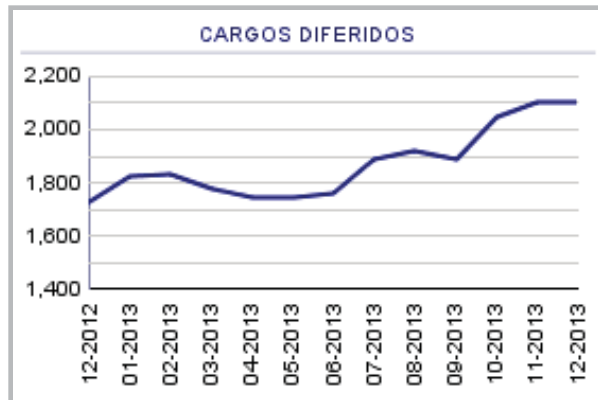
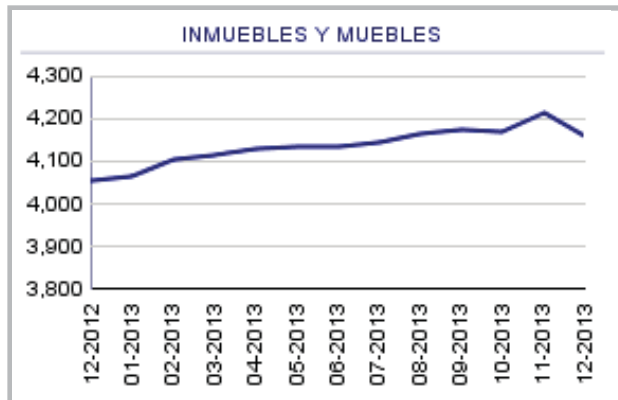
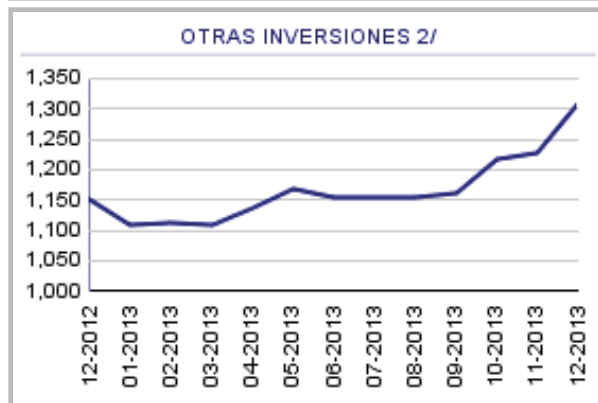
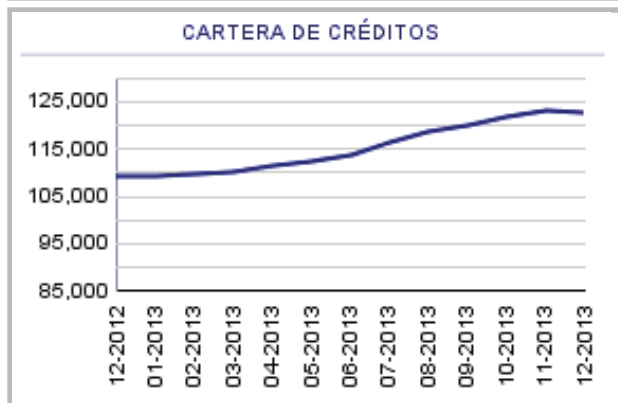
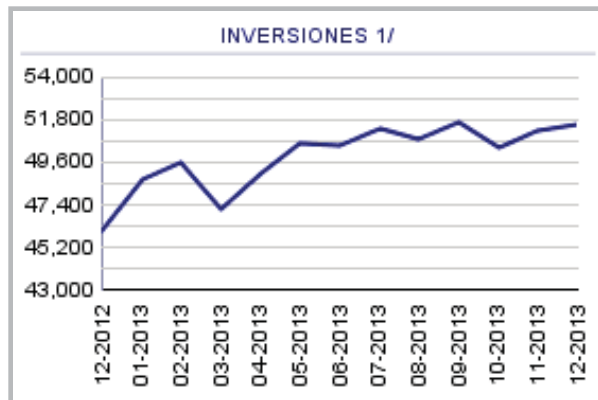
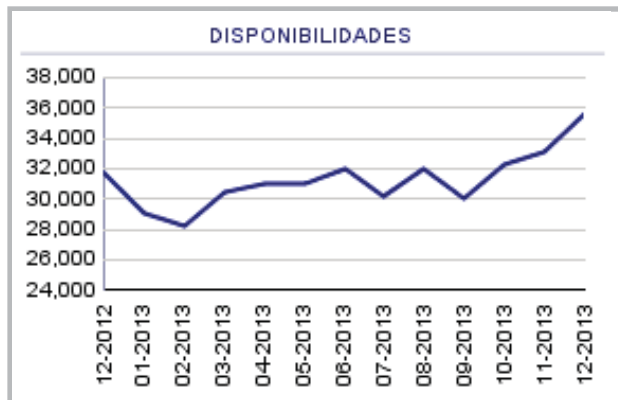


SISTEMA BANCARIO

ACTIVO

COMPORTAMIENTO DE LOS PRINCIPALES RUBROS

(Cifras en millones de Quetzales)



1/ Incluye: Inversiones permanentes.

2/ Incluye: Bienes realizables.

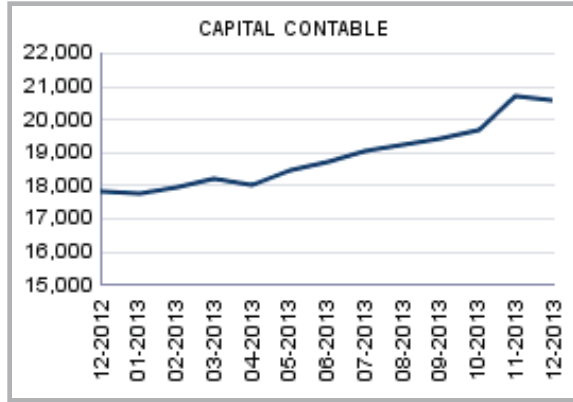
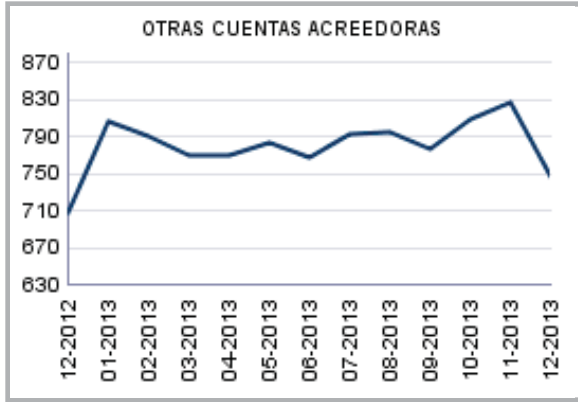
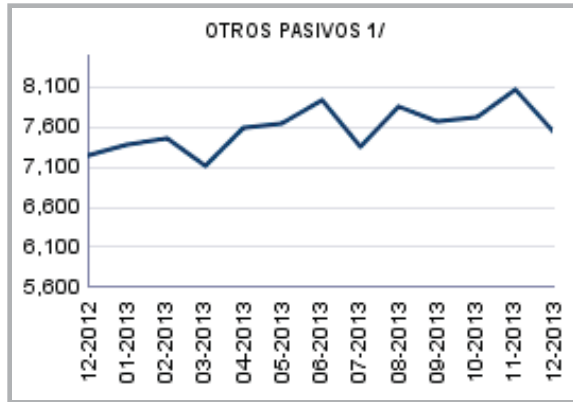
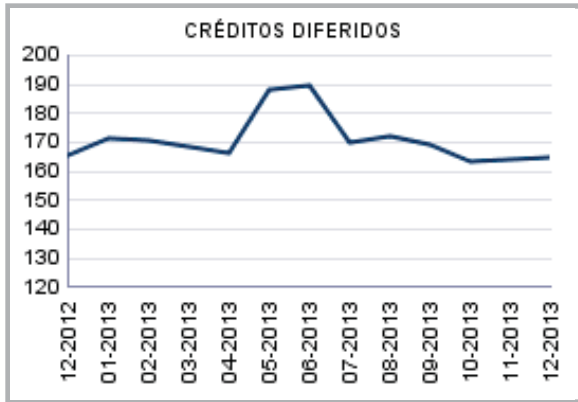
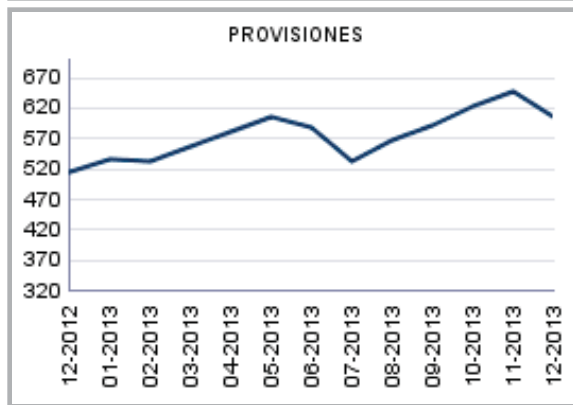
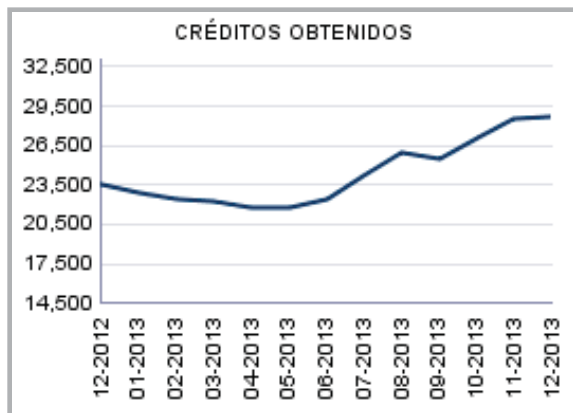
3/ Incluye: Cuentas por cobrar, productos financieros por cobrar y sucursales, casa matriz y departamentos adscritos.

SISTEMA BANCARIO

PASIVO

COMPORTAMIENTO DE LOS PRINCIPALES RUBROS

(Cifras en millones de Quetzales)



1/ Incluye: Cuentas por pagar, gastos financieros por pagar, otras obligaciones y sucursales, casa matriz y departamentos adscritos.

SISTEMA BANCARIO

PRESENTACION POR RUBROS

AL 31 DE DICIEMBRE DE 2013

(Cifras en miles de Quetzales)

ACTIVO	
BANCOS NACIONALES	
INDUSTRIAL, S. A.	62,397,329
DE DESARROLLO RURAL, S. A.	42,771,820
G&T CONTINENTAL, S. A.	42,702,560
AGROMERCANTIL DE GUATEMALA, S. A.	17,849,933
DE LOS TRABAJADORES	12,562,400
REFORMADOR, S. A.	10,817,940
DE AMÉRICA CENTRAL, S. A.	6,101,235
CITIBANK DE GUATEMALA, S. A.	5,683,847
INTERNACIONAL, S. A.	5,296,043
PROMERICA, S. A.	3,244,942
EL CRÉDITO HIPOTECARIO NACIONAL DE GUATEMALA	2,995,859
AZTECA DE GUATEMALA, S. A.	1,579,857
FICOHSA GUATEMALA, S. A.	1,519,296
DE ANTIGUA, S. A.	1,386,553
INMOBILIARIO, S. A.	1,042,331
DE CRÉDITO, S. A.	745,462
VIVIBANCO, S. A.	429,508
BANCO EXTRANJERO	
CITIBANK, N.A., SUCURSAL GUATEMALA	1,595,183
TOTAL	220,722,097

CARTERA DE CRÉDITOS	
BANCOS NACIONALES	
INDUSTRIAL, S. A.	32,651,190
DE DESARROLLO RURAL, S. A.	26,231,937
G&T CONTINENTAL, S. A.	21,219,117
AGROMERCANTIL DE GUATEMALA, S. A.	11,304,032
REFORMADOR, S. A.	6,637,604
DE LOS TRABAJADORES	6,446,190
DE AMÉRICA CENTRAL, S. A.	4,163,168
CITIBANK DE GUATEMALA, S. A.	3,717,069
INTERNACIONAL, S. A.	3,242,257
PROMERICA, S. A.	2,269,933
EL CRÉDITO HIPOTECARIO NACIONAL DE GUATEMALA	1,274,346
AZTECA DE GUATEMALA, S. A.	1,098,438
FICOHSA GUATEMALA, S. A.	880,581
DE ANTIGUA, S. A.	875,404
INMOBILIARIO, S. A.	517,892
DE CRÉDITO, S. A.	415,270
VIVIBANCO, S. A.	8,385
BANCO EXTRANJERO	
CITIBANK, N.A., SUCURSAL GUATEMALA	5,347
TOTAL	122,958,160

PASIVO	
BANCOS NACIONALES	
INDUSTRIAL, S. A.	58,047,391
G&T CONTINENTAL, S. A.	39,627,131
DE DESARROLLO RURAL, S. A.	38,217,799
AGROMERCANTIL DE GUATEMALA, S. A.	15,807,625
DE LOS TRABAJADORES	11,483,040
REFORMADOR, S. A.	9,825,595
DE AMÉRICA CENTRAL, S. A.	5,262,889
INTERNACIONAL, S. A.	4,859,171
CITIBANK DE GUATEMALA, S. A.	4,303,286
PROMERICA, S. A.	2,959,737
EL CRÉDITO HIPOTECARIO NACIONAL DE GUATEMALA	2,768,352
FICOHSA GUATEMALA, S. A.	1,354,599
DE ANTIGUA, S. A.	1,220,751
AZTECA DE GUATEMALA, S. A.	1,204,684
INMOBILIARIO, S. A.	922,938
DE CRÉDITO, S. A.	632,455
VIVIBANCO, S. A.	299,798
BANCO EXTRANJERO	
CITIBANK, N.A., SUCURSAL GUATEMALA	1,354,840
TOTAL	200,152,081

OBLIGACIONES DEPOSITARIAS	
BANCOS NACIONALES	
INDUSTRIAL, S. A.	40,741,026
DE DESARROLLO RURAL, S. A.	35,311,329
G&T CONTINENTAL, S. A.	30,991,567
AGROMERCANTIL DE GUATEMALA, S. A.	13,016,020
DE LOS TRABAJADORES	9,470,696
REFORMADOR, S. A.	8,055,197
DE AMÉRICA CENTRAL, S. A.	4,985,166
INTERNACIONAL, S. A.	4,239,954
CITIBANK DE GUATEMALA, S. A.	3,974,974
PROMERICA, S. A.	2,720,349
EL CRÉDITO HIPOTECARIO NACIONAL DE GUATEMALA	2,402,621
DE ANTIGUA, S. A.	1,122,001
FICOHSA GUATEMALA, S. A.	1,067,988
AZTECA DE GUATEMALA, S. A.	1,027,345
INMOBILIARIO, S. A.	889,735
DE CRÉDITO, S. A.	607,744
VIVIBANCO, S. A.	218,202
BANCO EXTRANJERO	
CITIBANK, N.A., SUCURSAL GUATEMALA	1,237,466
TOTAL	162,079,381

CAPITAL CONTABLE	
BANCOS NACIONALES	
DE DESARROLLO RURAL, S. A.	4,554,020
INDUSTRIAL, S. A.	4,349,939
G&T CONTINENTAL, S. A.	3,075,429
AGROMERCANTIL DE GUATEMALA, S. A.	2,042,307
CITIBANK DE GUATEMALA, S. A.	1,380,561
DE LOS TRABAJADORES	1,079,359
REFORMADOR, S. A.	992,346
DE AMÉRICA CENTRAL, S. A.	838,346
INTERNACIONAL, S. A.	436,872
AZTECA DE GUATEMALA, S. A.	375,173
PROMERICA, S. A.	285,205
EL CRÉDITO HIPOTECARIO NACIONAL DE GUATEMALA	227,507
DE ANTIGUA, S. A.	165,802
FICOHSA GUATEMALA, S. A.	164,696
VIVIBANCO, S. A.	129,710
INMOBILIARIO, S. A.	119,393
DE CRÉDITO, S. A.	113,007
BANCO EXTRANJERO	
CITIBANK, N.A., SUCURSAL GUATEMALA	240,343
TOTAL	20,570,016

RESULTADO DEL EJERCICIO	
BANCOS NACIONALES	
DE DESARROLLO RURAL, S. A.	900,553
INDUSTRIAL, S. A.	805,333
G&T CONTINENTAL, S. A.	373,689
CITIBANK DE GUATEMALA, S. A.	220,502
DE LOS TRABAJADORES	213,737
DE AMÉRICA CENTRAL, S. A.	202,691
AGROMERCANTIL DE GUATEMALA, S. A.	201,061
REFORMADOR, S. A.	98,892
AZTECA DE GUATEMALA, S. A.	66,219
INTERNACIONAL, S. A.	65,067
PROMERICA, S. A.	64,120
EL CRÉDITO HIPOTECARIO NACIONAL DE GUATEMALA	15,392
VIVIBANCO, S. A.	12,290
DE CRÉDITO, S. A.	4,125
FICOHSA GUATEMALA, S. A.	1,541
INMOBILIARIO, S. A.	293
DE ANTIGUA, S. A.	(3,610)
BANCO EXTRANJERO	
CITIBANK, N.A., SUCURSAL GUATEMALA	55,595
TOTAL	3,297,490

SISTEMA BANCARIO

POSICIÓN PATRIMONIAL

AL 31 DE DICIEMBRE DE 2013

Cifras en miles de Quetzales

Banco	Patrimonio Computable	Patrimonio Requerido	Posición	Índice Adecuación de Capital (%)
EL CRÉDITO HIPOTECARIO NACIONAL DE GUATEMALA	289,477	175,105	114,372	16.71
INMOBILIARIO, S. A.	106,709	69,169	37,540	15.53
DE LOS TRABAJADORES INDUSTRIAL, S. A.	1,113,662	853,296	260,365	13.67
DE DESARROLLO RURAL, S. A.	5,731,733	4,488,922	1,242,811	13.17
INTERNACIONAL, S. A.	503,675	388,738	114,937	13.18
REFORMADOR, S. A.	956,785	754,771	202,014	12.73
CITIBANK, N.A., SUCURSAL GUATEMALA	206,070	29,811	176,259	69.76
VIVIBANCO, S. A.	119,672	24,684	94,988	48.57
FICOHSA GUATEMALA, S. A.	178,659	132,645	46,014	13.92
PROMERICA, S. A.	368,732	285,568	83,164	13.05
DE ANTIGUA, S. A.	171,062	110,086	60,976	16.46
DE AMÉRICA CENTRAL, S. A.	901,527	403,843	497,685	22.32
CITIBANK DE GUATEMALA, S. A.	995,183	512,827	482,356	19.52
AGROMERCANTIL DE GUATEMALA, S. A.	2,176,732	1,231,169	945,562	17.82
G&T CONTINENTAL, S. A.	3,479,891	2,830,338	649,553	12.34
DE CRÉDITO, S. A.	115,184	69,376	45,808	18.30
AZTECA DE GUATEMALA, S. A.	233,091	120,986	112,106	19.27
TOTAL	22,672,291	15,822,755	6,849,536	14.78

SISTEMA BANCARIO

POSICIÓN DE ENCAJE EN MONEDA NACIONAL AL 31 DE DICIEMBRE DE 2013

(Cifras en miles de Quetzales)

	Obligaciones Encajables	Encaje Computable	Encaje Requerido	Posición Promedio
BANCOS NACIONALES				
EL CRÉDITO HIPOTECARIO NACIONAL DE GUATEMALA	2,465,178	365,709	359,916	5,793
INMOBILIARIO, S. A.	790,489	119,361	115,411	3,949
DE LOS TRABAJADORES	9,225,300	1,356,496	1,346,894	9,603
INDUSTRIAL, S. A.	30,864,972	4,530,646	4,506,286	24,360
DE DESARROLLO RURAL, S. A.	32,380,672	4,821,428	4,727,578	93,850
INTERNACIONAL, S. A.	2,783,379	413,122	406,373	6,749
REFORMADOR, S. A.	6,340,081	951,232	925,652	25,580
VIVIBANCO, S. A.	205,113	33,011	29,946	3,065
FICOHSA GUATEMALA, S. A.	644,463	105,170	94,092	11,078
PROMERICA, S. A.	2,073,251	308,891	302,695	6,197
DE ANTIGUA, S. A.	1,111,147	162,622	162,227	395
DE AMÉRICA CENTRAL, S. A.	2,806,800	430,513	409,793	20,720
CITIBANK DE GUATEMALA, S. A.	2,336,168	343,356	341,081	2,276
AGROMERCANTIL DE GUATEMALA, S. A.	9,796,586	1,440,747	1,430,302	10,445
G&T CONTINENTAL, S. A.	25,357,193	3,739,442	3,702,150	37,292
DE CRÉDITO, S. A.	357,172	52,710	52,147	562
AZTECA DE GUATEMALA, S. A.	1,001,876	149,785	146,274	3,511
BANCO EXTRANJERO				
CITIBANK, N.A., SUCURSAL GUATEMALA	837,163	137,176	122,226	14,950
TOTAL	131,377,002	19,461,417	19,181,042	280,375

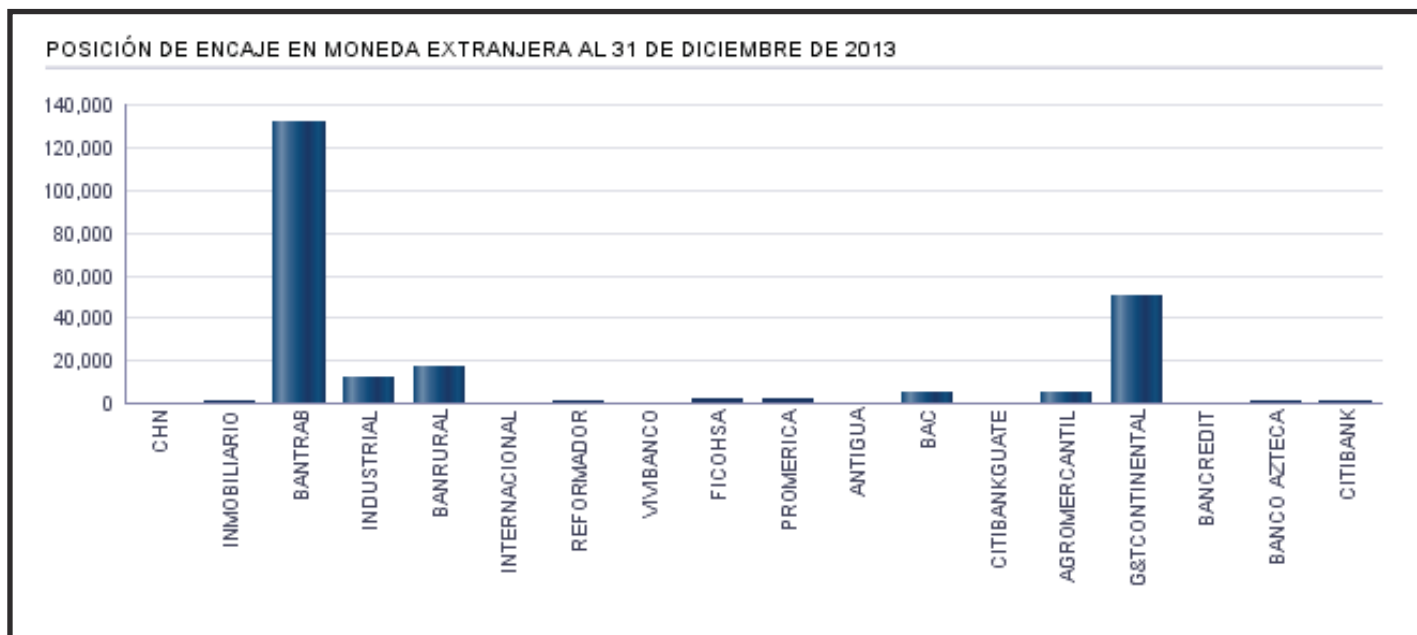


SISTEMA BANCARIO

POSICIÓN DE ENCAJE EN MONEDA EXTRANJERA AL 31 DE DICIEMBRE DE 2013

(Cifras en miles de Dólares de los Estados Unidos de América)

	Obligaciones Encajables	Encaje Computable	Encaje Requerido	Posición Promedio
BANCOS NACIONALES				
EL CRÉDITO HIPOTECARIO NACIONAL DE GUATEMALA	7,005	1,114	1,023	91
INMOBILIARIO, S. A.	9,830	2,441	1,435	1,006
DE LOS TRABAJADORES	28,760	135,200	4,199	131,001
INDUSTRIAL, S. A.	1,131,842	177,427	165,249	12,179
DE DESARROLLO RURAL, S. A.	163,994	41,489	23,943	17,546
INTERNACIONAL, S. A.	169,330	24,954	24,722	232
REFORMADOR, S. A.	220,094	33,144	32,134	1,010
VIVIBANCO, S. A.	490	139	72	68
FICOHSA GUATEMALA, S. A.	49,604	9,088	7,242	1,846
PROMERICA, S. A.	73,575	13,359	10,742	2,617
DE ANTIGUA, S. A.	474	185	69	116
DE AMÉRICA CENTRAL, S. A.	245,483	41,423	35,841	5,583
CITIBANK DE GUATEMALA, S. A.	210,601	31,269	30,748	521
AGROMERCANTIL DE GUATEMALA, S. A.	411,502	65,542	60,079	5,463
G&T CONTINENTAL, S. A.	723,624	155,925	105,649	50,276
DE CRÉDITO, S. A.	30,431	4,555	4,443	112
AZTECA DE GUATEMALA, S. A.	1,245	1,048	182	866
BANCO EXTRANJERO				
CITIBANK, N.A., SUCURSAL GUATEMALA	55,364	9,336	8,083	1,253
TOTAL	3,533,247	747,639	515,854	231,785



SISTEMA BANCARIO

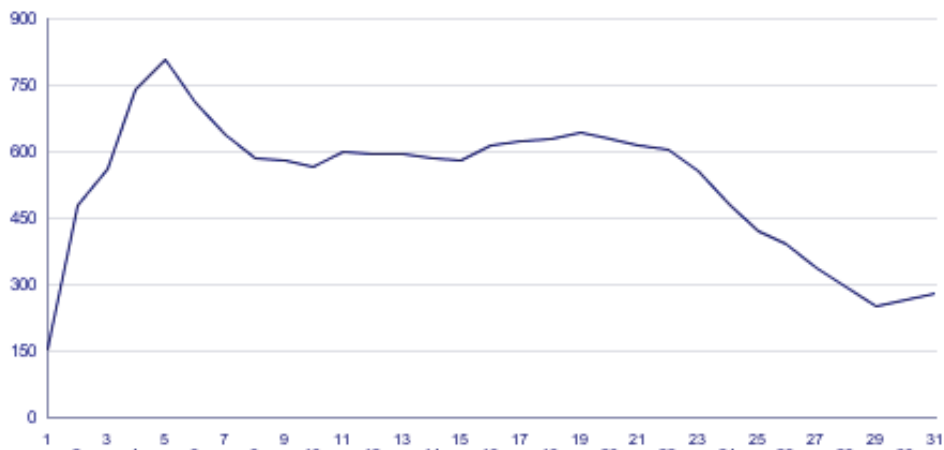
POSICION PROMEDIO ACUMULADA DE ENCAJE

DURANTE EL MES DE DICIEMBRE 2013

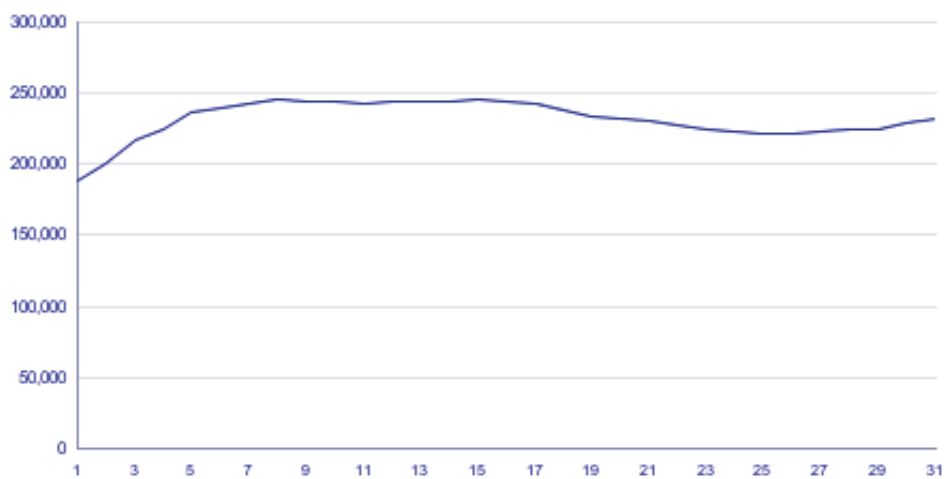
(Cifras en millones de Quetzales para Moneda Nacional y miles de Dólares para Moneda Extranjera)

DÍA	MONEDA NACIONAL	MONEDA EXTRANJERA
01	156	187,652
02	481	200,134
03	563	216,301
04	742	224,034
05	806	236,386
06	710	240,175
07	640	243,070
08	587	245,253
09	581	243,516
10	565	243,911
11	601	242,962
12	596	243,311
13	593	244,060
14	587	244,774
15	580	245,418
16	612	244,071
17	623	242,367
18	628	238,382
19	644	233,934
20	630	231,738
21	616	229,817
22	604	228,092
23	556	224,934
24	486	223,355
25	421	221,890
26	389	221,558
27	339	222,814
28	294	224,006
29	251	225,131
30	266	228,639
31	280	231,785

POSICIÓN PROMEDIO ACUMULADA DE ENCAJE EN MONEDA NACIONAL (Cifras en millones de Quetzales)



POSICIÓN PROMEDIO ACUMULADA DE ENCAJE EN MONEDA EXTRANJERA (Cifras en miles de US Dólares)



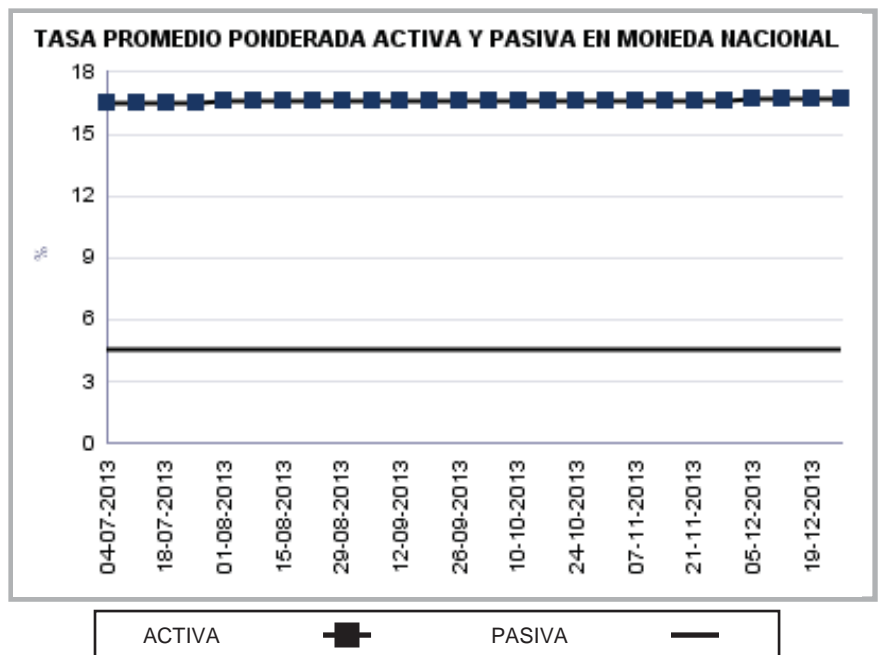
Conforme el artículo 43 de la Ley Orgánica del Banco de Guatemala. Encaje bancario. Los depósitos bancarios están sujetos a encaje bancario, el cual se calculará, en moneda nacional o extranjera, como un porcentaje de la totalidad de tales depósitos. Este encaje bancario deberá mantenerse constantemente en forma de depósitos de inmediata exigibilidad en el Banco de Guatemala, de fondos en efectivo en las cajas de los Bancos, y, cuando las circunstancias lo ameriten, de inversiones líquidas en títulos, documentos o valores, nacionales o extranjeros, de acuerdo con los reglamentos que para el efecto emita la Junta Monetaria. De igual manera están sujetos a encaje bancario otras operaciones pasivas, contingentes o de servicios que realicen los bancos, incluyendo las operaciones derivadas de fideicomisos en las que participe un Banco como fiduciario, cuando con estas operaciones, a juicio de la Junta Monetaria, previo informe de la Superintendencia de Bancos, se elude el encaje bancario. El encaje bancario no es embargable.

SISTEMA BANCARIO

TASA PROMEDIO PONDERADA ACTIVA Y PASIVA

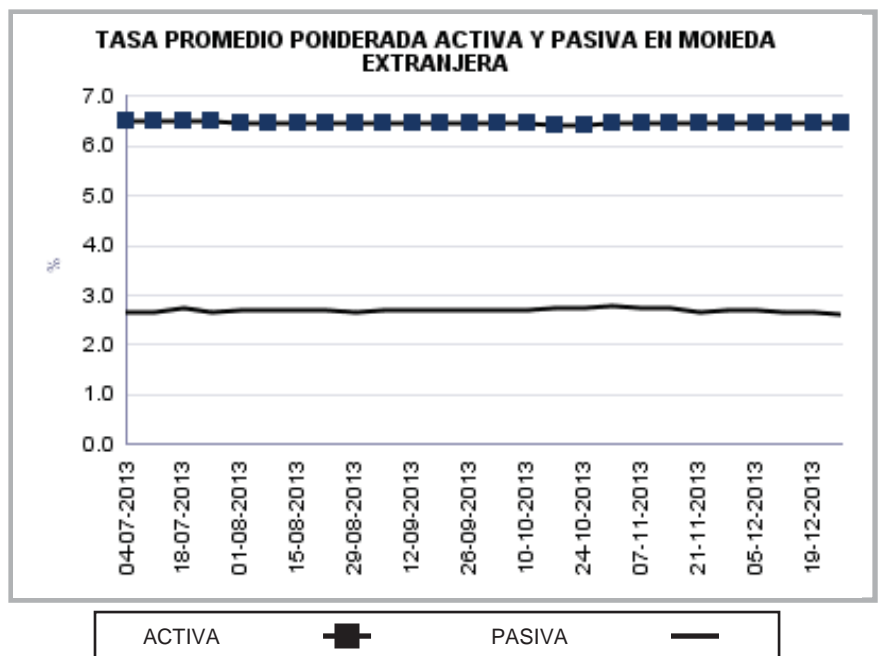
EN MONEDA NACIONAL

Fecha	TASA		Spread
	Activa	Pasiva	
04-07-13	16.53	4.54	11.99
11-07-13	16.52	4.52	12.00
18-07-13	16.52	4.54	11.98
25-07-13	16.52	4.54	11.98
01-08-13	16.56	4.54	12.02
08-08-13	16.55	4.53	12.02
15-08-13	16.59	4.53	12.06
22-08-13	16.60	4.54	12.06
29-08-13	16.57	4.54	12.03
05-09-13	16.56	4.56	12.00
12-09-13	16.58	4.57	12.01
19-09-13	16.58	4.58	12.00
26-09-13	16.59	4.59	12.00
03-10-13	16.57	4.60	11.97
10-10-13	16.57	4.59	11.98
17-10-13	16.59	4.60	11.99
24-10-13	16.60	4.59	12.01
31-10-13	16.59	4.59	12.00
07-11-13	16.59	4.60	11.99
14-11-13	16.62	4.59	12.03
21-11-13	16.64	4.60	12.04
28-11-13	16.65	4.58	12.07
05-12-13	16.67	4.58	12.09
12-12-13	16.68	4.57	12.11
19-12-13	16.68	4.57	12.11
26-12-13	16.71	4.55	12.16



EN MONEDA EXTRANJERA

Fecha	TASA		Spread
	Activa	Pasiva	
04-07-13	6.50	2.67	3.83
11-07-13	6.51	2.68	3.83
18-07-13	6.52	2.73	3.79
25-07-13	6.52	2.67	3.85
01-08-13	6.48	2.71	3.77
08-08-13	6.46	2.71	3.75
15-08-13	6.45	2.70	3.75
22-08-13	6.46	2.69	3.77
29-08-13	6.46	2.68	3.78
05-09-13	6.48	2.70	3.78
12-09-13	6.48	2.72	3.76
19-09-13	6.48	2.70	3.78
26-09-13	6.47	2.69	3.78
03-10-13	6.47	2.71	3.76
10-10-13	6.44	2.72	3.72
17-10-13	6.43	2.73	3.70
24-10-13	6.43	2.76	3.67
31-10-13	6.45	2.77	3.68
07-11-13	6.46	2.75	3.71
14-11-13	6.47	2.74	3.73
21-11-13	6.47	2.67	3.80
28-11-13	6.46	2.69	3.77
05-12-13	6.47	2.69	3.78
12-12-13	6.48	2.68	3.80
19-12-13	6.45	2.66	3.79
26-12-13	6.45	2.62	3.83



Tasa Promedio Ponderada: Es el resultado de la sumatoria de los productos de las tasas por los montos, dividida entre el monto total, y representa el promedio de las tasas, ponderadas de acuerdo al monto correspondiente a cada tasa.

SISTEMA BANCARIO
CAPTACIONES CLASIFICADAS POR CANTIDAD DE CUENTAS Y MONTOS EN MONEDA NACIONAL
AL 31 DE DICIEMBRE DE 2013
(Cifras en miles de Quetzales)

INTERVALOS EN QUETZALES		MONETARIOS		DE AHORRO		A PLAZO		OTROS DEPOSITOS 1/		OBLIGACIONES FINANCIERAS 2/		TOTAL	
DE MAS DE	HASTA	Cuentas	Valor	Cuentas	Valor	Cuentas	Valor	Cuentas	Valor	Cuentas	Valor	Cuentas	Valor
0	5,000	3,481,217	1,538,836	9,249,971	3,433,082	12,909	32,534	401,559	87,568	199	535	13,145,855	5,092,555
5,000	10,000	162,221	1,145,157	233,567	1,624,415	9,196	75,578	3,846	26,363	140	1,151	408,970	2,872,664
10,000	15,000	74,675	910,564	111,655	1,348,746	7,057	90,832	1,189	14,410	70	942	194,646	2,365,494
15,000	20,000	44,285	765,812	67,161	1,154,532	6,432	118,516	614	10,623	45	851	118,537	2,050,334
20,000	25,000	30,414	678,497	48,956	1,084,395	5,806	135,018	371	8,332	23	556	85,570	1,906,798
25,000	30,000	21,999	601,885	33,859	922,028	4,942	140,026	242	6,641	26	751	140,068	1,671,331
30,000	40,000	30,532	1,055,271	47,215	1,621,785	6,616	237,125	341	11,903	22	798	84,726	2,926,882
40,000	50,000	20,571	919,665	30,421	1,352,536	8,253	392,499	187	8,542	26	1,234	59,458	2,674,476
50,000	100,000	47,307	3,309,006	65,305	4,471,692	22,615	1,738,487	399	27,016	63	5,211	135,689	9,551,412
100,000	500,000	45,948	9,468,518	39,672	7,017,708	35,789	8,600,827	301	59,431	96	22,681	121,806	25,169,165
500,000	1,000,000	6,404	4,436,468	1,964	1,296,231	6,973	5,225,611	31	22,652	24	19,972	15,396	11,000,934
1,000,000	1,500,000	1,999	2,418,578	471	558,680	3,035	3,665,760	17	22,044	10	12,639	5,532	6,677,701
1,500,000	2,000,000	922	1,588,419	166	285,654	1,556	2,831,582	6	10,413	8	14,881	2,658	4,730,949
2,000,000	2,500,000	609	1,347,901	86	191,368	874	1,965,740	6	13,058	4	9,057	1,579	3,527,124
2,500,000	3,000,000	350	956,302	70	191,686	634	1,805,178	4	11,377	9	25,185	1,067	2,989,728
3,000,000	4,000,000	450	1,561,890	64	219,500	784	2,803,974	1	4,000	4	13,782	1,303	4,603,146
4,000,000	5,000,000	257	1,152,120	50	223,556	725	3,447,992	2	8,592	1	5,000	1,035	4,837,260
5,000,000	7,500,000	341	2,066,450	48	281,589	564	3,484,917	5	30,192	3	19,025	961	5,882,173
7,500,000	10,000,000	152	1,306,239	15	135,569	468	4,336,220	2	15,993	3	30,000	640	5,824,021
10,000,000	15,000,000	141	1,723,786	25	300,959	264	3,309,135	2	23,786	4	55,375	436	5,413,041
15,000,000	25,000,000	119	2,256,179	15	272,186	226	4,428,590	2	39,155	0		362	6,996,110
25,000,000		127	7,479,397	10	753,255	135	6,905,014	4	223,546	2	119,000	278	15,480,212
TOTAL		3,971,040	48,686,940	9,930,766	28,741,152	135,853	55,771,155	409,131	685,637	782	358,626	14,447,572	134,243,510

CAPTACIONES CLASIFICADAS POR CANTIDAD DE CUENTAS Y MONTOS EN MONEDA EXTRANJERA
AL 31 DE DICIEMBRE DE 2013
(Cifras en miles de Quetzales)

INTERVALOS EN QUETZALES		MONETARIOS		DE AHORRO		A PLAZO		OTROS DEPOSITOS 1/		OBLIGACIONES FINANCIERAS 2/		TOTAL	
DE MAS DE	HASTA	Cuentas	Valor	Cuentas	Valor	Cuentas	Valor	Cuentas	Valor	Cuentas	Valor	Cuentas	Valor
0	5,000	80,324	107,763	114,907	184,077	30	71	16,663	6,309	0	0	211,924	298,220
5,000	10,000	7,921	58,057	8,721	63,854	118	961	362	2,617	0	0	17,122	125,489
10,000	15,000	4,275	52,617	4,653	57,159	95	1,169	147	1,770	0	0	9,170	112,715
15,000	20,000	3,353	57,921	3,778	65,100	178	3,042	107	1,810	0	0	7,416	127,873
20,000	25,000	2,728	61,637	2,628	59,394	148	3,419	60	1,373	0	0	5,564	125,823
25,000	30,000	1,869	51,328	1,835	50,222	349	9,156	44	1,198	0	0	4,097	111,904
30,000	40,000	2,934	102,129	2,965	103,441	339	12,486	54	1,887	0	0	6,292	219,943
40,000	50,000	2,107	94,212	2,079	92,980	289	12,990	28	1,222	0	0	4,503	201,404
50,000	100,000	6,888	485,013	6,275	436,979	1072	78,435	75	5,231	0	0	14,310	1,005,658
100,000	500,000	8,263	1,829,198	5,816	1,191,639	2561	615,921	47	9,754	0	0	16,687	3,646,512
500,000	1,000,000	1,687	1,137,705	739	483,060	924	666,202	5	3,288	0	0	3,355	2,290,255
1,000,000	1,500,000	436	531,564	249	312,947	259	313,217	1	1,019	0	0	945	1,158,747
1,500,000	2,000,000	483	801,495	73	123,052	408	715,352	0	0	0	0	964	1,639,899
2,000,000	2,500,000	160	358,265	43	95,948	118	268,504	0	0	0	0	321	722,717
2,500,000	3,000,000	108	295,040	27	73,384	62	169,103	0	0	0	0	197	537,527
3,000,000	4,000,000	137	475,672	34	117,531	148	527,762	0	0	1	3,921	320	1,124,886
4,000,000	5,000,000	76	338,645	13	57,922	65	285,283	0	0	0	0	154	681,850
5,000,000	7,500,000	136	801,472	28	163,099	104	627,125	0	0	1	7,057	269	1,598,753
7,500,000	10,000,000	60	530,743	21	182,655	65	537,832	0	0	0	0	146	1,251,230
10,000,000	15,000,000	49	625,894	11	135,790	40	451,898	0	0	1	10,507	101	1,224,089
15,000,000	25,000,000	43	837,837	6	106,963	53	1,012,641	0	0	1	23,524	103	1,980,965
25,000,000		62	4,931,032	12	429,056	40	2,692,967	0	0	12	3,031,515	126	11,084,570
TOTAL		124,099	14,565,239	154,913	4,586,252	7,465	9,005,536	17,593	37,478	16	3,076,524	304,086	31,271,029

1/ INCLUYE LOS RUBROS DE DEPÓSITOS A LA ORDEN Y DEPÓSITOS CON RESTRICCIONES.

2/ INCLUYE LOS RUBROS DE TÍTULOS DE OBLIGACIONES FINANCIERAS Y TÍTULOS DE OTRAS OBLIGACIONES FINANCIERAS.

SISTEMA BANCARIO

DEPÓSITOS POR DEPARTAMENTO

AL 31 DE DICIEMBRE DE 2013

Cifras en miles de Quetzales

DEPARTAMENTO	MONETARIOS		DE AHORRO		A PLAZO		TOTAL	
	Cuentas	Valores	Cuentas	Valores	Cuentas	Valores	Cuentas	Valores
GUATEMALA	2,206,744	52,036,196	3,896,677	17,880,897	59,166	50,194,625	6,162,587	120,111,717
ALTA VERAPAZ	83,000	750,670	324,946	462,067	1,928	572,079	409,874	1,784,816
BAJA VERAPAZ	24,275	138,182	132,933	391,337	2,152	193,558	159,360	723,077
IZABAL	67,387	640,944	242,795	747,130	3,061	914,861	313,243	2,302,934
CHIQUMULA	51,879	490,835	220,599	832,547	3,195	703,337	275,673	2,026,719
ZACAPA	46,666	428,335	176,188	696,053	3,911	830,741	226,765	1,955,128
EL PROGRESO	22,853	140,642	84,507	205,908	904	106,389	108,264	452,939
JUTIAPA	59,824	343,001	299,035	1,382,541	4,841	655,967	363,700	2,381,510
JALAPA	36,025	206,099	173,975	620,617	2,657	568,639	212,657	1,395,355
SANTA ROSA	46,882	306,691	236,583	600,675	3,283	1,738,100	286,748	2,645,466
CHIMALTENANGO	72,553	502,902	253,024	587,791	4,441	346,820	330,018	1,437,512
SACATEPÉQUEZ	61,988	815,046	177,504	597,691	3,052	714,669	242,544	2,127,405
ESCUINTLA	169,350	970,886	451,501	949,424	4,166	1,186,464	625,017	3,106,774
SAN MARCOS	88,433	870,759	430,096	1,059,378	6,312	626,301	524,841	2,556,437
QUETZALTENANGO	166,861	1,513,304	604,334	2,254,343	10,862	1,752,969	782,057	5,520,616
TOTONICAPÁN	29,062	219,344	107,796	204,188	2,112	172,817	138,970	596,349
SOLOLÁ	33,496	468,908	177,220	287,398	1,360	108,579	212,076	864,885
RETALHULEU	50,826	351,018	174,494	491,735	2,514	513,803	227,834	1,356,556
SUCHITEPÉQUEZ	85,366	513,832	336,047	712,686	3,103	619,211	424,516	1,845,730
HUEHUETENANGO	84,829	629,937	471,357	1,014,466	10,890	1,370,880	567,076	3,015,283
QUICHÉ	60,548	402,655	289,124	682,982	5,297	531,245	354,969	1,616,883
PETÉN	68,222	511,991	384,828	665,546	4,102	354,639	457,152	1,532,176
TOTAL	3,617,069	63,252,176	9,645,563	33,327,400	143,309	64,776,692	13,405,941	161,356,268

NOTA:

Esta información se recibe trimestralmente referida a los meses marzo, junio, septiembre y diciembre.

SISTEMA BANCARIO

CARTERA DE CREDITOS SEGUN SU CLASIFICACION CONTABLE EN MONEDA NACIONAL

AL 31 DE DICIEMBRE DE 2013

(Cifras en miles de Quetzales)

	SISTEMA BANCARIO	EL CRÉDITO HIPOTECARIO NACIONAL DE GUATEMALA	INMOBILIARIO, S. A.	DE LOS TRABAJADORES
TOTAL DE CARTERA DE CRÉDITOS (NETA)	77,785,130	1,253,793	449,750	6,362,347
CARTERA DE CRÉDITOS	67,273,292	1,064,245	457,046	6,230,854
Fiduciarios	39,303,832	283,705	280,726	6,072,263
Prendarios - Fiduciarios	1,579,085	9,166	20,199	776
Prendarios	2,056,673	17,163	638	35
Hipotecarios - Fiduciarios	5,469,916	52,495	91,240	47,636
Hipotecarios - Prendarios	815,130	0	140	0
Hipotecarios	17,013,982	699,303	24,659	110,096
Con Bono de Prenda	89,008	0	33,387	0
Hipotecarios - Prendarios - Fiduciarios	470,452	2,412	3,556	0
Con Garantía de Obligaciones Propias	475,215	0	2,502	48
OTROS CRÉDITOS	12,662,463	351,216	27,689	188,469
Documentos Descontados	893,949	245,920	1,196	0
Documentos por Cobrar	68,144	5,440	0	0
Pagos por Cartas de Crédito	34,021	5,842	906	0
Tarjetas de Crédito	7,244,820	17,799	18,117	106,246
Factoraje	0	0	0	0
Créditos Cuenta Depósitos Monetarios	4,304,380	0	3,865	81,371
Deudores Venta Activos Extraordinarios	113,200	76,214	3,605	852
Deudores Venta De Inmuebles y Muebles	0	0	0	0
Arrendamiento Financiero	3,951	0	0	0
Otros	0	0	0	0
SUMA	79,935,755	1,415,461	484,735	6,419,323
Menos Estimaciones por Valuación	2,150,625	161,668	34,985	56,977

	VIVIBANCO, S. A.	FICOHSA GUATEMALA, S. A.	PROMERICA, S. A.	DE ANTIGUA, S. A.
TOTAL DE CARTERA DE CRÉDITOS (NETA)	5,230	646,555	1,631,041	873,872
CARTERA DE CRÉDITOS	5,530	100,089	802,398	805,517
Fiduciarios	0	34,933	673,057	803,772
Prendarios - Fiduciarios	0	33,364	0	0
Prendarios	0	8,445	0	0
Hipotecarios - Fiduciarios	0	0	23,770	0
Hipotecarios - Prendarios	0	0	0	0
Hipotecarios	4,790	19,752	59,029	0
Con Bono de Prenda	0	0	0	0
Hipotecarios - Prendarios - Fiduciarios	0	0	0	0
Con Garantía de Obligaciones Propias	740	3,594	46,543	1,744
OTROS CRÉDITOS	0	566,538	870,308	95,558
Documentos Descontados	0	0	6,668	0
Documentos por Cobrar	0	0	0	0
Pagos por Cartas de Crédito	0	0	0	0
Tarjetas de Crédito	0	566,538	863,341	95,558
Factoraje	0	0	0	0
Créditos Cuenta Depósitos Monetarios	0	0	0	0
Deudores Venta Activos Extraordinarios	0	0	300	0
Deudores Venta De Inmuebles y Muebles	0	0	0	0
Arrendamiento Financiero	0	0	0	0
Otros	0	0	0	0
SUMA	5,530	666,627	1,672,706	901,075
Menos Estimaciones por Valuación	300	20,072	41,665	27,203

SISTEMA BANCARIO

CARTERA DE CREDITOS SEGUN SU CLASIFICACION CONTABLE EN MONEDA NACIONAL

AL 31 DE DICIEMBRE DE 2013

(Cifras en miles de Quetzales)

	INDUSTRIAL, S. A.	DE DESARROLLO RURAL, S. A.	INTERNACIONAL, S. A.	REFORMADOR, S. A.
TOTAL DE CARTERA DE CRÉDITOS (NETA)	12,222,203	24,204,780	1,926,198	4,051,640
CARTERA DE CRÉDITOS	11,476,166	22,430,947	1,625,506	4,082,218
Fiduciarios	7,715,776	10,391,946	766,063	1,712,708
Prendarios - Fiduciarios	663,530	501,310	27,498	0
Prendarios	189,803	997,419	29,040	64,489
Hipotecarios - Fiduciarios	774,300	3,412,600	210,256	48,080
Hipotecarios - Prendarios	0	586,915	9,688	0
Hipotecarios	1,947,341	6,232,657	552,166	2,120,933
Con Bono de Prenda	26,728	0	0	28,893
Hipotecarios - Prendarios - Fiduciarios	12,292	308,100	1,489	0
Con Garantía de Obligaciones Propias	146,395	0	29,306	107,115
OTROS CRÉDITOS	1,048,521	2,304,102	384,385	69,969
Documentos Descontados	348,710	0	54,858	13,083
Documentos por Cobrar	0	62,704	0	0
Pagos por Cartas de Crédito	0	0	0	33
Tarjetas de Crédito	697,219	762,187	51,100	56,852
Factoraje	0	0	0	0
Créditos Cuenta Depósitos Monetarios	0	1,470,506	278,396	0
Deudores Venta Activos Extraordinarios	0	8,704	31	0
Deudores Venta De Inmuebles y Muebles	0	0	0	0
Arrendamiento Financiero	2,593	0	0	0
Otros	0	0	0	0
SUMA	12,524,688	24,735,049	2,009,891	4,152,187
Menos Estimaciones por Valuación	302,484	530,269	83,694	100,547

	BANCO DE AMÉRICA CENTRAL, S. A.	CITIBANK DE GUATEMALA, S. A.	AGROMERCANTIL DE GUATEMALA, S. A.
TOTAL DE CARTERA DE CRÉDITOS (NETA)	2,208,193	2,725,288	6,740,935
CARTERA DE CRÉDITOS	1,841,493	502,694	4,569,974
Fiduciarios	502,299	485,918	1,626,096
Prendarios - Fiduciarios	127,709	2,852	184,704
Prendarios	144,449	1,402	67,619
Hipotecarios - Fiduciarios	35,785	0	745,877
Hipotecarios - Prendarios	0	0	2,896
Hipotecarios	954,640	6,010	1,753,762
Con Bono de Prenda	0	0	0
Hipotecarios - Prendarios - Fiduciarios	0	0	142,603
Con Garantía de Obligaciones Propias	76,610	6,513	46,417
OTROS CRÉDITOS	419,171	2,430,105	2,366,961
Documentos Descontados	233	0	0
Documentos por Cobrar	0	0	0
Pagos por Cartas de Crédito	0	0	0
Tarjetas de Crédito	418,938	2,366,424	1,157,627
Factoraje	0	0	0
Créditos Cuenta Depósitos Monetarios	0	63,681	1,189,150
Deudores Venta Activos Extraordinarios	0	0	20,184
Deudores Venta De Inmuebles y Muebles	0	0	0
Arrendamiento Financiero	0	0	0
Otros	0	0	0
SUMA	2,260,663	2,932,799	6,936,935
Menos Estimaciones por Valuación	52,470	207,511	196,001

SISTEMA BANCARIO

CARTERA DE CREDITOS SEGUN SU CLASIFICACION CONTABLE EN MONEDA NACIONAL

AL 31 DE DICIEMBRE DE 2013

(Cifras en miles de Quetzales)

	CITIBANK, N.A., SUCURSAL GUATEMALA	G&T CONTINENTAL, S. A.	DE CRÉDITO, S. A.	AZTECA DE GUATEMALA, S. A.
TOTAL DE CARTERA DE CRÉDITOS (NETA)	435	11,136,409	248,023	1,098,438
CARTERA DE CRÉDITOS	484	9,880,607	242,892	1,154,632
Fiduciarios	484	6,622,461	176,991	1,154,632
Prendarios - Fiduciarios	0	0	7,976	0
Prendarios	0	535,839	333	0
Hipotecarios - Fiduciarios	0	1,079	26,797	0
Hipotecarios - Prendarios	0	210,000	5,491	0
Hipotecarios	0	2,510,318	18,527	0
Con Bono de Prenda	0	0	0	0
Hipotecarios - Prendarios - Fiduciarios	0	0	0	0
Con Garantía de Obligaciones Propias	0	909	6,777	0
OTROS CRÉDITOS	0	1,525,938	12,215	1,317
Documentos Descontados	0	219,429	2,534	1,317
Documentos por Cobrar	0	0	0	0
Pagos por Cartas de Crédito	0	27,240	0	0
Tarjetas de Crédito	0	58,549	8,323	0
Factoraje	0	0	0	0
Créditos Cuenta Depósitos Monetarios	0	1,217,411	0	0
Deudores Venta Activos Extraordinarios	0	3,308	0	0
Deudores Venta De Inmuebles y Muebles	0	0	0	0
Arrendamiento Financiero	0	0	1,358	0
Otros	0	0	0	0
SUMA	484	11,406,544	255,107	1,155,948
Menos Estimaciones por Valuación	50	270,135	7,085	57,511

SISTEMA BANCARIO

CARTERA DE CREDITOS SEGUN SU CLASIFICACION CONTABLE EN MONEDA EXTRANJERA

AL 31 DE DICIEMBRE DE 2013

(Cifras en miles de Quetzales)

	SISTEMA BANCARIO	EL CRÉDITO HIPOTECARIO NACIONAL DE GUATEMALA	INMOBILIARIO, S. A.	DE LOS TRABAJADORES
TOTAL DE CARTERA DE CRÉDITOS (NETA)	45,173,030	20,553	68,142	83,843
CARTERA DE CRÉDITOS	41,364,475	2,143	50,277	131,719
Fiduciarios	26,398,176	2,014	29,605	72,583
Prendarios - Fiduciarios	558,777	0	0	10,777
Prendarios	285,942	0	0	0
Hipotecarios - Fiduciarios	4,645,536	0	5,199	11,125
Hipotecarios - Prendarios	194,546	0	0	0
Hipotecarios	8,443,897	128	15,474	37,234
Con Bono de Prenda	718	0	0	0
Hipotecarios - Prendarios - Fiduciarios	561,809	0	0	0
Con Garantía de Obligaciones Propias	275,074	0	0	0
OTROS CRÉDITOS	4,205,955	19,130	17,865	34,201
Documentos Descontados	891,851	9,466	10,815	0
Documentos por Cobrar	1,580,747	9,663	0	0
Pagos por Cartas de Crédito	269,133	0	0	25,772
Tarjetas de Crédito	661,208	0	1,874	5,357
Factoraje	0	0	0	0
Créditos Cuenta Depósitos Monetarios	756,354	0	5,176	3,072
Deudores Venta Activos Extraordinarios	46,663	0	0	0
Deudores Venta de Inmuebles y Muebles	0	0	0	0
Arrendamiento Financiero	0	0	0	0
Otros	0	-0	0	0
SUMA	45,570,430	21,272	68,142	165,920
Menos Estimaciones por Valuación	397,400	719	0	82,077

	VIVIBANCO, S. A.	FICOHSA GUATEMALA, S. A.	PROMERICA, S. A.	DE ANTIGUA, S. A.
TOTAL DE CARTERA DE CRÉDITOS (NETA)	3,154	234,027	638,892	1,532
CARTERA DE CRÉDITOS	3,154	215,152	501,626	0
Fiduciarios	0	166,992	236,867	0
Prendarios - Fiduciarios	0	9,375	1,075	0
Prendarios	0	7,367	1	0
Hipotecarios - Fiduciarios	0	0	102,760	0
Hipotecarios - Prendarios	0	0	0	0
Hipotecarios	3,154	26,001	147,965	0
Con Bono de Prenda	0	0	0	0
Hipotecarios - Prendarios - Fiduciarios	0	0	0	0
Con Garantía de Obligaciones Propias	0	5,416	12,958	0
OTROS CRÉDITOS	0	19,561	137,265	1,546
Documentos Descontados	0	0	27,055	0
Documentos por Cobrar	0	0	0	0
Pagos por Cartas de Crédito	0	2,029	0	0
Tarjetas de Crédito	0	17,532	110,210	1,546
Factoraje	0	0	0	0
Créditos Cuenta Depósitos Monetarios	0	0	0	0
Deudores Venta Activos Extraordinarios	0	0	0	0
Deudores Venta de Inmuebles y Muebles	0	0	0	0
Arrendamiento Financiero	0	0	0	0
Otros	0	-0	0	0
SUMA	3,154	234,712	638,892	1,546
Menos Estimaciones por Valuación	0	686	0	14

SISTEMA BANCARIO

CARTERA DE CREDITOS SEGUN SU CLASIFICACION CONTABLE EN MONEDA EXTRANJERA

AL 31 DE DICIEMBRE DE 2013

(Cifras en miles de Quetzales)

	INDUSTRIAL, S. A.	DE DESARROLLO RURAL, S. A.	INTERNACIONAL, S. A.	REFORMADOR, S. A.
TOTAL DE CARTERA DE CRÉDITOS (NETA)	20,428,987	2,027,156	1,316,059	2,585,965
CARTERA DE CRÉDITOS	20,316,169	1,270,556	997,428	2,469,232
Fiduciarios	13,631,477	562,104	422,579	1,416,159
Prendarios - Fiduciarios	75,575	165,227	18,482	0
Prendarios	16,247	14,679	953	112,147
Hipotecarios - Fiduciarios	3,348,279	259,068	289,762	18,041
Hipotecarios - Prendarios	57,447	17,050	23,524	799
Hipotecarios	2,795,787	188,831	233,338	891,937
Con Bono de Prenda	718	0	0	0
Hipotecarios - Prendarios - Fiduciarios	285,533	63,596	1,582	0
Con Garantía de Obligaciones Propias	105,107	0	7,208	30,150
OTROS CRÉDITOS	282,122	806,384	318,653	122,277
Documentos Descontados	216,018	0	122,292	110,350
Documentos por Cobrar	0	479,196	167,291	3,137
Pagos por Cartas de Crédito	969	7,155	0	0
Tarjetas de Crédito	65,135	48,538	11,832	8,791
Factoraje	0	0	0	0
Créditos Cuenta Depósitos Monetarios	0	271,495	17,238	0
Deudores Venta Activos Extraordinarios	0	0	0	0
Deudores Venta de Inmuebles y Muebles	0	0	0	0
Arrendamiento Financiero	0	0	0	0
Otros	-0	-0	0	0
SUMA	20,598,292	2,076,939	1,316,081	2,591,510
Menos Estimaciones por Valuación	169,305	49,783	23	5,545

	BANCO DE AMÉRICA CENTRAL, S. A.	CITIBANK DE GUATEMALA, S. A.	AGROMERCANTIL DE GUATEMALA, S. A.
TOTAL DE CARTERA DE CRÉDITOS (NETA)	1,954,975	991,781	4,563,097
CARTERA DE CRÉDITOS	1,959,125	524,441	3,270,917
Fiduciarios	854,655	347,644	1,807,850
Prendarios - Fiduciarios	27,409	34,538	110,512
Prendarios	56,246	42,097	2,658
Hipotecarios - Fiduciarios	53,594	18,610	495,965
Hipotecarios - Prendarios	0	0	1,960
Hipotecarios	894,690	4,453	684,406
Con Bono de Prenda	0	0	0
Hipotecarios - Prendarios - Fiduciarios	0	59,622	151,475
Con Garantía de Obligaciones Propias	72,531	17,476	16,089
OTROS CRÉDITOS	31,963	493,600	1,300,586
Documentos Descontados	31,963	0	1,320
Documentos por Cobrar	0	11,762	802,246
Pagos por Cartas de Crédito	0	137,795	95,414
Tarjetas de Crédito	0	289,597	90,639
Factoraje	0	0	0
Créditos Cuenta Depósitos Monetarios	0	54,445	310,099
Deudores Venta Activos Extraordinarios	0	0	869
Deudores Venta de Inmuebles y Muebles	0	0	0
Arrendamiento Financiero	0	0	0
Otros	0	0	0
SUMA	1,991,087	1,018,041	4,571,502
Menos Estimaciones por Valuación	36,112	26,260	8,405

SISTEMA BANCARIO

CARTERA DE CREDITOS SEGUN SU CLASIFICACION CONTABLE EN MONEDA EXTRANJERA

AL 31 DE DICIEMBRE DE 2013

(Cifras en miles de Quetzales)

	CITIBANK, N.A., SUCURSAL GUATEMALA	G&T CONTINENTAL, S. A.	DE CRÉDITO, S. A.	AZTECA DE GUATEMALA, S. A.
TOTAL DE CARTERA DE CRÉDITOS (NETA)	4,913	10,082,708	167,248	0
CARTERA DE CRÉDITOS	0	9,502,163	150,373	0
Fiduciarios	0	6,749,453	98,193	0
Prendarios - Fiduciarios	0	105,809	0	0
Prendarios	0	33,546	0	0
Hipotecarios - Fiduciarios	0	14,529	28,604	0
Hipotecarios - Prendarios	0	93,766	0	0
Hipotecarios	0	2,505,060	15,438	0
Con Bono de Prenda	0	0	0	0
Hipotecarios - Prendarios - Fiduciarios	0	0	0	0
Con Garantía de Obligaciones Propias	0	0	8,138	0
OTROS CRÉDITOS	5,826	597,094	17,883	0
Documentos Descontados	5,826	351,261	5,485	0
Documentos por Cobrar	0	101,370	6,082	0
Pagos por Cartas de Crédito	0	0	0	0
Tarjetas de Crédito	0	3,841	6,315	0
Factoraje	0	0	0	0
Créditos Cuenta Depósitos Monetarios	0	94,828	0	0
Deudores Venta Activos Extraordinarios	0	45,794	0	0
Deudores Venta de Inmuebles y Muebles	0	0	0	0
Arrendamiento Financiero	0	0	0	0
Otros	0	0	0	0
SUMA	5,826	10,099,257	168,256	0
Menos Estimaciones por Valuación	913	16,549	1,008	0

SISTEMA BANCARIO

INTEGRACION DE LA CARTERA

AL 31 DE DICIEMBRE DE 2013

(Cifras en miles de Quetzales)

	TOTAL CARTERA			TOTAL VIGENTE			TOTAL VENCIDA		
	M/N	M/E	TOTAL	M/N	M/E	TOTAL	M/N	M/E	TOTAL
BANCOS NACIONALES									
EL CRÉDITO HIPOTECARIO NACIONAL DE GUATEMALA	1,415,461	21,272	1,436,733	1,279,229	21,272	1,300,501	136,232	0	136,232
INMOBILIARIO, S. A.	484,735	68,142	552,877	450,536	67,841	518,377	34,199	301	34,500
DE LOS TRABAJADORES	6,419,323	165,920	6,585,244	6,391,041	99,656	6,490,697	28,283	66,264	94,547
INDUSTRIAL, S. A.	12,524,688	20,598,292	33,122,979	12,416,486	20,542,334	32,958,820	108,202	55,958	164,159
DE DESARROLLO RURAL, S. A.	24,735,049	2,076,939	26,811,988	24,573,364	2,052,394	26,625,758	161,685	24,545	186,230
INTERNACIONAL, S. A.	2,009,891	1,316,081	3,325,973	1,989,098	1,315,007	3,304,105	20,793	1,074	21,867
REFORMADOR, S. A.	4,152,187	2,591,510	6,743,697	4,084,428	2,579,814	6,664,242	67,759	11,696	79,455
VIVIBANCO, S. A.	5,530	3,154	8,685	5,530	3,154	8,685	0	0	0
FICOHSA GUATEMALA, S. A.	666,627	234,712	901,339	643,267	233,868	877,135	23,360	844	24,204
PROMERICA, S. A.	1,672,706	638,892	2,311,598	1,660,704	638,772	2,299,476	12,003	119	12,122
DE ANTIGUA, S. A.	901,075	1,546	902,621	873,883	1,521	875,404	27,192	25	27,217
DE AMÉRICA CENTRAL, S. A.	2,260,663	1,991,087	4,251,751	2,216,264	1,965,554	4,181,818	44,399	25,534	69,933
CITIBANK DE GUATEMALA, S. A.	2,932,799	1,018,041	3,950,840	2,766,034	1,000,339	3,766,373	166,765	17,702	184,467
AGROMERCANTIL DE GUATEMALA, S. A.	6,936,935	4,571,502	11,508,438	6,802,400	4,569,814	11,372,214	134,535	1,689	136,224
G&T CONTINENTAL, S. A.	11,406,544	10,099,257	21,505,801	11,174,406	10,070,359	21,244,765	232,139	28,898	261,036
DE CRÉDITO, S. A.	255,107	168,256	423,363	250,046	165,627	415,672	5,061	2,629	7,691
AZTECA DE GUATEMALA, S. A.	1,155,948	0	1,155,948	1,098,438	0	1,098,438	57,511	0	57,511
BANCO EXTRANJERO									
CITIBANK, N.A., SUCURSAL GUATEMALA	484	5,826	6,310	435	5,826	6,260	50	0	50
	79,935,755	45,570,430	125,506,185	78,675,587	45,333,151	124,008,739	1,260,168	237,279	1,497,446

SISTEMA BANCARIO

INTEGRACION DE LA CARTERA VENCIDA

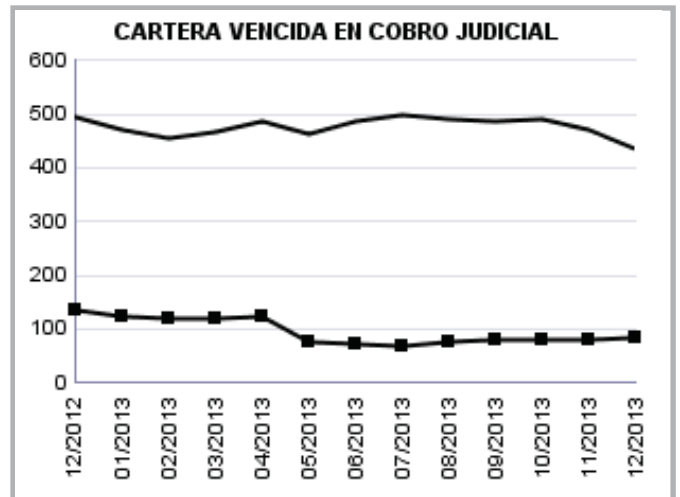
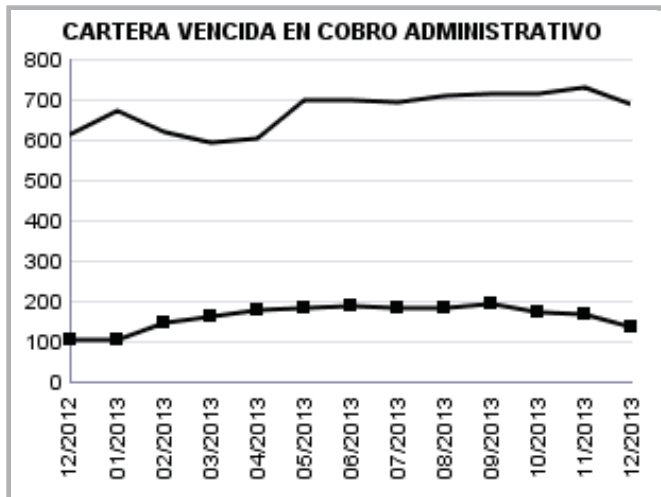
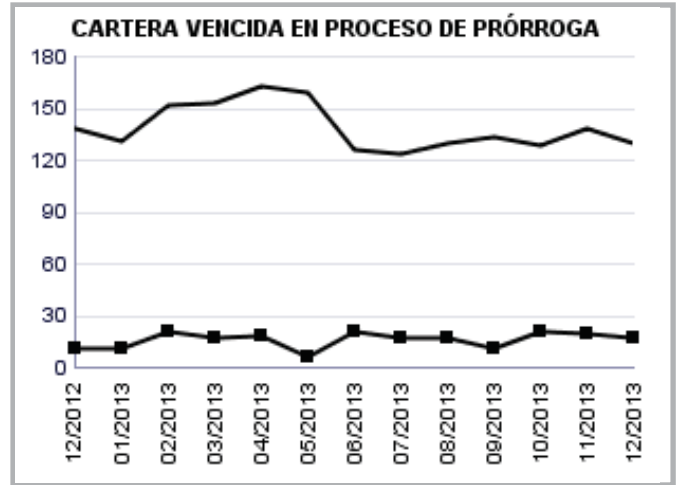
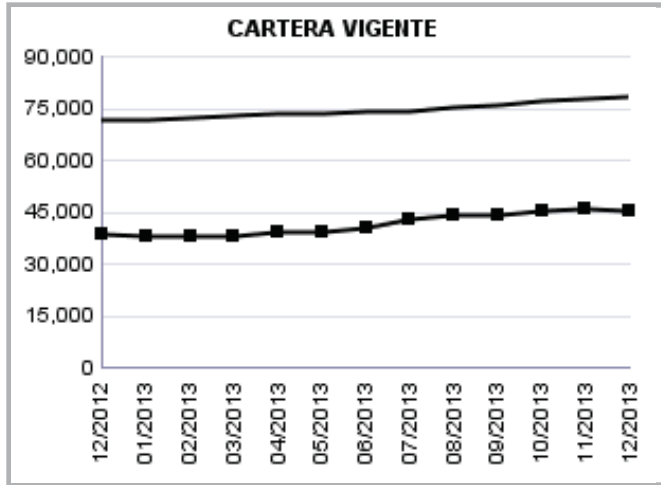
AL 31 DE DICIEMBRE DE 2013

(Cifras en miles de Quetzales)

	EN PROCESO DE PRORROGA			EN COBRO ADMINISTRATIVO			EN COBRO JUDICIAL		
	M/N	M/E	TOTAL	M/N	M/E	TOTAL	M/N	M/E	TOTAL
BANCOS NACIONALES									
EL CRÉDITO HIPOTECARIO NACIONAL DE GUATEMALA	27,288	0	27,288	27,508	0	27,508	81,436	0	81,436
INMOBILIARIO, S. A.	45	0	45	7,671	294	7,965	26,483	7	26,491
DE LOS TRABAJADORES	785	0	785	26,225	62,282	88,507	1,273	3,982	5,255
INDUSTRIAL, S. A.	1,186	7,670	8,856	86,568	29,002	115,570	20,448	19,285	39,734
DE DESARROLLO RURAL, S. A.	0	0	0	104,577	12,918	117,496	57,108	11,627	68,735
INTERNACIONAL, S. A.	0	0	0	10,985	279	11,263	9,808	796	10,604
REFORMADOR, S. A.	5,461	14	5,474	16,812	2,061	18,872	45,487	9,622	55,108
VIVIBANCO, S. A.	0	0	0	0	0	0	0	0	0
FICOHSA GUATEMALA, S. A.	0	0	0	23,319	844	24,163	41	0	41
PROMERICA, S. A.	0	0	0	12,003	119	12,122	0	0	0
DE ANTIGUA, S. A.	0	0	0	27,192	25	27,217	0	0	0
DE AMÉRICA CENTRAL, S. A.	18,762	0	18,762	17,333	12,970	30,303	8,305	12,563	20,868
CITIBANK DE GUATEMALA, S. A.	469	9,007	9,476	159,527	6,669	166,196	6,769	2,026	8,795
AGROMERCANTIL DE GUATEMALA, S. A.	67,148	374	67,522	398	26	424	66,989	1,289	68,278
G&T CONTINENTAL, S. A.	5,975	0	5,975	115,673	10,504	126,177	110,491	18,393	128,885
DE CRÉDITO, S. A.	2,902	52	2,955	258	32	290	1,901	2,545	4,446
AZTECA DE GUATEMALA, S. A.	0	0	0	57,511	0	57,511	0	0	0
BANCO EXTRANJERO									
CITIBANK, N.A., SUCURSAL GUATEMALA	0	0	0	50	0	50	0	0	0
	130,020	17,117	147,137	693,607	138,026	831,633	436,540	82,135	518,675

SISTEMA BANCARIO

CARTERA DE CREDITOS (Cifras en millones de Quetzales)



MONEDA NACIONAL — MONEDA EXTRANJERA ■

SISTEMA BANCARIO
CARTERA DE CREDITOS POR ACTIVIDAD ECONOMICA
NACIONAL Y EXTRANJERA
AL 31 DE DICIEMBRE DE 2013
(Cifras en miles de Quetzales)

	(0)			(1)	(2)	(3)	(4)	(5)	(6)	(7)	(8)	(9)	TOTAL
	(00)	(01)	(09)										
BANCOS NACIONALES													
EL CRÉDITO HIPOTECARIO NACIONAL DE GUATEMALA	697,291	4,419	670	22,991	179	84,079	6,732	81,126	88,409	7,205	403,942	39,691	1,436,733
INMOBILIARIO, S. A.	78,004	16,041	326	19,589	0	46,946	1,624	219,397	123,870	4,501	11,339	31,240	552,877
DE LOS TRABAJADORES	5,969,504	265,165	46,244	6,935	15	27,322	62,120	60,698	81,464	7,671	26,434	31,672	6,585,244
INDUSTRIAL, S. A.	4,844,052	48,576	15,122	1,886,156	690	8,258,891	3,305,967	1,242,570	3,803,681	466,673	7,332,158	1,918,445	33,122,979
DE DESARROLLO RURAL, S. A.	11,929,413	97,423	20,980	2,052,107	1,877	174,996	194,451	4,677,186	6,025,793	805,148	201,131	631,482	26,811,988
INTERNACIONAL, S. A.	642,125	19,477	3,642	247,586	31,173	312,342	93,931	224,426	1,157,825	107,294	388,987	97,165	3,325,973
REFORMADOR, S. A.	589,017	420,576	707	834,076	1,903	827,292	610,654	470,811	1,645,853	60,057	829,234	453,515	6,743,697
VIVIBANCO, S. A.	7,237	0	10	0	0	0	0	1,430	0	0	0	7	8,685
FICOHSA GUATEMALA, S. A.	679,010	930	201	489	0	54,467	27,053	4,699	81,293	0	22,976	30,223	901,339
PROMERICA, S. A.	1,106,545	0	651,596	758	20,140	59,383	0	139,611	247,063	10,815	52,331	23,356	2,311,598
DE ANTIGUA, S. A.	332,235	0	0	0	0	0	0	53,822	497,605	2,233	8,466	6,721	901,082
DE AMÉRICA CENTRAL, S. A.	1,937,320	1,914	410,339	89,074	0	701,140	111,787	7,976	375,770	5,403	423,627	187,402	4,251,751
CITIBANK DE GUATEMALA, S. A.	3,128,261	21,615	7,841	33,075	0	148,732	4,498	3,070	574,074	5,625	21,578	2,469	3,950,840
AGROMERCANTIL DE GUATEMALA, S. A.	2,369,242	6,754	185,158	1,005,066	19,954	1,166,597	596,735	806,210	3,642,889	148,637	1,320,317	240,879	11,508,438
G&T CONTINENTAL, S. A.	2,062,877	3,322,541	2,336	1,030,135	59,122	3,181,432	1,684,262	2,316,274	4,226,626	162,748	2,754,492	702,956	21,505,801
DE CRÉDITO, S. A.	88,557	25,727	26,232	20,935	2,548	41,462	0	21,106	77,311	1,173	85,505	32,805	423,363
AZTECA DE GUATEMALA, S. A.	1,015,303	0	0	1,885	0	1,980	3	9	136,735	2	0	32	1,155,948
BANCO EXTRANJERO													
CITIBANK, N.A., SUCURSAL GUATEMALA	485	0	0	0	0	0	0	0	5,826	0	0	0	6,310
TOTAL	37,476,479	4,251,157	1,371,404	7,250,858	137,602	15,067,059	6,699,817	10,330,421	22,792,089	1,795,185	13,882,517	4,430,058	125,504,646

Fuente: Saldos de cartera forma E83.

CODIGO DE LA ACTIVIDAD ECONOMICA:

- | | |
|--|---|
| (0) Consumo, Transferencias y Otros Destinos | (4) Electricidad, Gas y Agua |
| (00) Consumo | (5) Construcción |
| (01) Transferencias | (6) Comercio |
| (09) Otros Destinos | (7) Transporte y Almacenamiento |
| (1) Agricultura, Ganadería, Silvicultura, Caza y Pesca | (8) Establecimientos Financieros, Bienes Inmuebles y Servicios Prestados a las Empresas |
| (2) Explotación de Minas y Canteras | (9) Servicios Comunes, Sociales y Personales |
| (3) Industria Manufacturera | |

SISTEMA BANCARIO
CARTERA DE CREDITOS POR ACTIVIDAD ECONOMICA
EN MONEDA NACIONAL
AL 31 DE DICIEMBRE DE 2013
(Cifras en miles de Quetzales)

	(0)									TOTAL			
	(00)	(01)	(09)	(1)	(2)	(3)	(4)	(5)	(6)		(7)	(8)	(9)
BANCOS NACIONALES													
EL CRÉDITO HIPOTECARIO NACIONAL DE GUATEMALA	697,163	4,419	670	22,991	179	74,003	6,732	81,126	86,807	7,205	394,476	39,691	1,415,461
INMOBILIARIO, S. A.	67,765	16,041	326	19,589	0	25,547	1,624	219,397	87,434	4,501	11,339	31,172	484,735
DE LOS TRABAJADORES	5,933,805	262,810	46,244	6,935	15	7,920	174	56,499	57,628	3,506	16,375	27,414	6,419,323
INDUSTRIAL, S. A.	3,806,764	29,925	14,372	135,729	263	1,895,946	848,168	744,853	1,683,364	154,109	2,463,915	747,279	12,524,688
DE DESARROLLO RURAL, S. A.	11,807,342	97,091	20,980	2,032,721	1,395	144,496	83,058	4,420,541	4,814,211	491,041	190,696	631,475	24,735,049
INTERNACIONAL, S. A.	556,689	4,797	3,642	86,771	17,330	191,916	65,812	180,854	505,588	49,852	268,551	78,091	2,009,891
REFORMADOR, S. A.	511,301	172,814	706	419,903	1,903	448,344	299,882	423,221	1,038,396	28,227	507,019	300,470	4,152,187
VIVIBANCO, S. A.	4,083	0	10	0	0	0	0	1,430	0	0	0	7	5,530
FICOHSA GUATEMALA, S. A.	623,994	124	0	489	0	2,124	0	1,753	6,411	0	1,845	29,887	666,627
PROMERICA, S. A.	957,981	0	535,429	1	4,593	9,558	0	76,144	59,862	4	14,639	14,496	1,672,706
DE ANTIGUA, S. A.	330,690	0	0	0	0	0	0	53,822	497,605	2,233	8,466	6,721	899,536
DE AMÉRICA CENTRAL, S. A.	1,217,898	0	364,008	5,640	0	196,160	0	776	265,004	2,482	138,682	70,013	2,260,663
CITIBANK DE GUATEMALA, S. A.	2,824,590	7,872	0	553	0	16,840	4,498	3,070	65,024	893	7,103	2,356	2,932,799
AGROMERCANTIL DE GUATEMALA, S. A.	2,227,447	6,754	169,423	239,276	19,954	489,929	348,035	453,198	1,865,581	111,024	837,859	168,455	6,936,935
G&T CONTINENTAL, S. A.	1,744,682	1,470,164	1,382	394,471	36,930	1,121,637	408,152	1,396,563	2,847,377	120,782	1,274,124	590,280	11,406,544
DE CRÉDITO, S. A.	64,434	9,351	14,811	16,230	0	24,985	0	16,251	39,097	831	63,725	5,392	255,107
AZTECA DE GUATEMALA, S. A.	1,015,303	0	0	1,885	0	1,980	3	9	136,735	2	0	32	1,155,948
BANCO EXTRANJERO													
CITIBANK, N.A., SUCURSAL GUATEMALA	485	0	0	0	0	0	0	0	0	0	0	0	485
TOTAL	34,392,414	2,082,162	1,172,003	3,383,185	82,562	4,651,385	2,066,139	8,129,509	14,056,122	976,693	6,198,812	2,743,230	79,934,216

Fuente: Saldos de cartera forma E83.

CODIGO DE LA ACTIVIDAD ECONOMICA:

- | | |
|--|---|
| (0) Consumo, Transferencias y Otros Destinos | (4) Electricidad, Gas y Agua |
| (00) Consumo | (5) Construcción |
| (01) Transferencias | (6) Comercio |
| (09) Otros Destinos | (7) Transporte y Almacenamiento |
| (1) Agricultura, Ganadería, Silvicultura, Caza y Pesca | (8) Establecimientos Financieros, Bienes Inmuebles y Servicios Prestados a las Empresas |
| (2) Explotación de Minas y Canteras | (9) Servicios Comunales, Sociales y Personales |
| (3) Industria Manufacturera | |

SISTEMA BANCARIO
CARTERA DE CREDITOS POR ACTIVIDAD ECONOMICA
EN MONEDA EXTRANJERA
AL 31 DE DICIEMBRE DE 2013
(Cifras en miles de Quetzales)

	(0)			(1)	(2)	(3)	(4)	(5)	(6)	(7)	(8)	(9)	TOTAL
	(00)	(01)	(09)										
BANCOS NACIONALES													
EL CRÉDITO HIPOTECARIO NACIONAL DE GUATEMALA	128	0	0	0	0	10,075	0	0	1,603	0	9,466	0	21,272
INMOBILIARIO, S. A.	10,239	0	0	0	0	21,399	0	0	36,436	0	0	68	68,142
DE LOS TRABAJADORES	35,699	2,355	0	0	0	19,401	61,947	4,199	23,837	4,165	10,059	4,258	165,920
INDUSTRIAL, S. A.	1,037,288	18,651	750	1,750,427	427	6,362,944	2,457,798	497,717	2,120,317	312,564	4,868,244	1,171,165	20,598,292
DE DESARROLLO RURAL, S. A.	122,071	332	0	19,387	482	30,500	111,392	256,645	1,211,582	314,107	10,435	6	2,076,939
INTERNACIONAL, S. A.	85,436	14,680	0	160,814	13,844	120,425	28,119	43,572	652,238	57,442	120,436	19,075	1,316,081
REFORMADOR, S. A.	77,715	247,762	1	414,173	0	378,948	310,772	47,590	607,458	31,830	322,216	153,045	2,591,510
VIVIBANCO, S. A.	3,154	0	0	0	0	0	0	0	0	0	0	0	3,154
FICOHSA GUATEMALA, S. A.	55,017	806	201	0	0	52,342	27,053	2,945	74,882	0	21,131	335	234,712
PROMERICA, S. A.	148,564	0	116,167	758	15,547	49,825	0	63,466	187,201	10,811	37,693	8,859	638,892
DE ANTIGUA, S. A.	1,546	0	0	0	0	0	0	0	0	0	0	0	1,546
DE AMÉRICA CENTRAL, S. A.	719,422	1,914	46,331	83,434	0	504,980	111,787	7,199	110,766	2,921	284,945	117,389	1,991,087
CITIBANK DE GUATEMALA, S. A.	303,671	13,744	7,841	32,522	0	131,892	0	0	509,051	4,732	14,475	113	1,018,041
AGROMERCANTIL DE GUATEMALA, S. A.	141,795	0	15,735	765,790	0	676,668	248,700	353,012	1,777,308	37,613	482,458	72,424	4,571,502
G&T CONTINENTAL, S. A.	318,196	1,852,377	954	635,664	22,192	2,059,796	1,276,110	919,712	1,379,249	41,966	1,480,368	112,676	10,099,257
DE CRÉDITO, S. A.	24,124	16,376	11,421	4,705	2,548	16,477	0	4,855	38,214	342	21,780	27,414	168,256
AZTECA DE GUATEMALA, S. A.	0	0	0	0	0	0	0	0	0	0	0	0	0
BANCO EXTRANJERO													
CITIBANK, N.A., SUCURSAL GUATEMALA	0	0	0	0	0	0	0	0	5,826	0	0	0	5,826
TOTAL	3,084,065	2,168,996	199,401	3,867,673	55,040	10,435,673	4,633,678	2,200,912	8,735,966	818,492	7,683,705	1,686,828	45,570,430

Fuente: Saldos de cartera forma E83.

CODIGO DE LA ACTIVIDAD ECONOMICA:

- | | |
|--|---|
| (0) Consumo, Transferencias y Otros Destinos | (4) Electricidad, Gas y Agua |
| (00) Consumo | (5) Construcción |
| (01) Transferencias | (6) Comercio |
| (09) Otros Destinos | (7) Transporte y Almacenamiento |
| (1) Agricultura, Ganadería, Silvicultura, Caza y Pesca | (8) Establecimientos Financieros, Bienes Inmuebles y Servicios Prestados a las Empresas |
| (2) Explotación de Minas y Cantera | (9) Servicios Comunes, Sociales y Personales |
| (3) Industria Manufacturera | |

SISTEMA BANCARIO

PRESTAMOS Y DESCUENTOS CONCEDIDOS POR DISTRIBUCION GEOGRAFICA
EN EL MES DE DICIEMBRE DE 2013
(Cifras en miles de Quetzales)

	BANCOS NACIONALES	%	BANCO EXTRANJERO	%
GUATEMALA	4,103,652	66.89	3,529	100.00
ALTA VERAPAZ	77,071	1.26	0	0.00
BAJA VERAPAZ	28,724	0.47	0	0.00
IZABAL	62,969	1.03	0	0.00
CHIQUMULA	54,987	0.90	0	0.00
ZACAPA	31,062	0.51	0	0.00
EL PROGRESO	20,042	0.33	0	0.00
JUTIAPA	67,464	1.10	0	0.00
JALAPA	28,817	0.47	0	0.00
SANTA ROSA	49,129	0.80	0	0.00
CHIMALTENANGO	45,583	0.74	0	0.00
SACATEPEQUEZ	31,259	0.51	0	0.00
ESCUINTLA	656,994	10.71	0	0.00
SAN MARCOS	68,111	1.11	0	0.00
QUETZALTENANGO	90,679	1.48	0	0.00
TOTONICAPAN	23,602	0.38	0	0.00
SOLOLA	32,417	0.53	0	0.00
RETALHULEU	42,093	0.69	0	0.00
SUCHITEPEQUEZ	75,005	1.22	0	0.00
HUEHUETENANGO	69,539	1.13	0	0.00
QUICHE	50,040	0.82	0	0.00
PETEN	85,670	1.40	0	0.00
OTROS PAISES	339,709	5.54	0	0.00
TOTAL	6,134,620	100	3,529	0.00

NOTAS :

- La distribución geográfica se hace con base en el lugar donde se efectuó la inversión.

- Fuente: Saldos de cartera forma E83.

SISTEMA BANCARIO

PRESTAMOS Y DESCUENTOS CONCEDIDOS POR DESTINO ECONOMICO Y TIPO DE INVERSION EN EL MES DE DICIEMBRE DE 2013 (Cifras en miles de Quetzales)

	BANCOS NACIONALES				BANCO EXTRANJERO			
	GASTOS DE OPERACION	FORMACION DE CAPITAL	OTROS	TOTAL	GASTOS DE OPERACION	FORMACION DE CAPITAL	OTROS	TOTAL
CONSUMO, TRANSFERENCIAS Y OTROS DESTINOS	369,486	425	1,368,967	1,738,878	0	0	0	0
CONSUMO	359,411	425	1,109,136	1,468,972	0	0	0	0
Adquisición de bienes durables	346,344	419	924,824	1,271,587	0	0	0	0
Mobiliario para el hogar	57,330	40	60,996	118,366	0	0	0	0
Utensilios para el hogar	23,013	0	8,810	31,823	0	0	0	0
Prendas para uso personal	33,328	0	2,238	35,566	0	0	0	0
Vehículos para uso personal	18,257	0	119,556	137,813	0	0	0	0
Material, mobiliario y equipo de estudio	54,580	60	2,908	57,548	0	0	0	0
Inmuebles	41,982	52	220,153	262,187	0	0	0	0
Bienes inmuebles para vivienda garantizados con hipotecas	12,445	29	100,125	112,599	0	0	0	0
Otros	105,410	238	410,038	515,686	0	0	0	0
Adquisición de bienes fungibles	2,517	0	57,297	59,814	0	0	0	0
Medicinas y medicamentos	2,085	0	6,388	8,473	0	0	0	0
Otros	431	0	50,909	51,340	0	0	0	0
Servicios recibidos	10,551	6	123,858	134,415	0	0	0	0
Tratamiento médico en el país	3,119	0	8,127	11,246	0	0	0	0
Tratamiento médico en el exterior	13	0	85	98	0	0	0	0
Viajes de estudio	0	0	580	580	0	0	0	0
Viajes de turismo	62	0	737	799	0	0	0	0
Costas judiciales	0	0	13	13	0	0	0	0
Honorarios profesionales	595	0	319	914	0	0	0	0
Alquileres	18	0	71	89	0	0	0	0
Otros	6,744	6	113,926	120,676	0	0	0	0
Otros consumos	0	0	3,157	3,157	0	0	0	0
TRANSFERENCIAS	6,035	0	194,852	200,887	0	0	0	0
Adquisición de bienes inmuebles a propietarios del mismo sector	2,227	0	29,059	31,286	0	0	0	0
Adquisición maquinaria y equipo propietarios del mismo sector	3,808	0	26,060	29,868	0	0	0	0
Adquisición de títulos valores	0	0	139,734	139,734	0	0	0	0
Pago de deudas bancarias	0	0	0	0	0	0	0	0
Pago de deudas comerciales	0	0	0	0	0	0	0	0
Pago deudas particulares	0	0	0	0	0	0	0	0
OTROS DESTINOS	4,039	0	64,979	69,018	0	0	0	0
Actividades no especificadas	4,039	0	64,979	69,018	0	0	0	0
AGRICULTURA, GANADERÍA, SILVICULTURA, CAZA Y PESCA	169,789	56,060	55,738	281,587	0	0	0	0
AGRICULTURA	125,420	55,398	25,691	206,509	0	0	0	0
Cereales y legumbres	15,882	6,571	1,708	24,161	0	0	0	0
Arroz	2,396	0	311	2,707	0	0	0	0
Trigo	443	0	1,368	1,811	0	0	0	0
Maíz	12,002	298	28	12,328	0	0	0	0
Frijol	847	0	0	847	0	0	0	0
Maicillo	0	0	0	0	0	0	0	0
Otros	194	6,273	0	6,467	0	0	0	0
Hortalizas	13,150	71	2,011	15,232	0	0	0	0
Frutas	11,804	47,091	13,252	72,147	0	0	0	0
Bebidas y azúcares	80,848	1,568	4,640	87,056	0	0	0	0
Café	4,932	1,568	4,640	11,140	0	0	0	0
Té	0	0	0	0	0	0	0	0
Cacao	6	0	0	6	0	0	0	0
Caña	75,907	0	0	75,907	0	0	0	0
Otras	3	0	0	3	0	0	0	0
Semillas y plantas oleaginosas	3,121	0	3,440	6,561	0	0	0	0
Plantas textiles	14	0	0	14	0	0	0	0

Fuente: Saldos de cartera forma E83.

SISTEMA BANCARIO

PRESTAMOS Y DESCUENTOS CONCEDIDOS POR DESTINO ECONOMICO
Y TIPO DE INVERSION
EN EL MES DE DICIEMBRE DE 2013
(Cifras en miles de Quetzales)

	BANCOS NACIONALES				BANCO EXTRANJERO			
	GASTOS DE OPERACION	FORMACION DE CAPITAL	OTROS	TOTAL	GASTOS DE OPERACION	FORMACION DE CAPITAL	OTROS	TOTAL
Algodón	0	0	0	0	0	0	0	0
Kenaf	0	0	0	0	0	0	0	0
Henequén	0	0	0	0	0	0	0	0
Lino	0	0	0	0	0	0	0	0
Otras	14	0	0	14	0	0	0	0
Espicias	26	0	0	26	0	0	0	0
Otros cultivos y plantas	573	96	641	1,310	0	0	0	0
GANADERÍA	44,243	660	4,046	48,949	0	0	0	0
Ganado vacuno	38,376	607	589	39,572	0	0	0	0
Caballar, asnal y mular	25	0	0	25	0	0	0	0
Ganado caprino	1,288	0	0	1,288	0	0	0	0
Ganado ovino	300	0	0	300	0	0	0	0
Porcino	2,111	32	400	2,543	0	0	0	0
Avicultura	1,248	22	3,058	4,328	0	0	0	0
Cunicultura	78	0	0	78	0	0	0	0
Apiarios	298	0	0	298	0	0	0	0
Pastos y forrajes	504	0	0	504	0	0	0	0
Otras especies de animales	15	0	0	15	0	0	0	0
SILVICULTURA	30	0	25,994	26,024	0	0	0	0
CAZA Y PESCA	96	1	6	103	0	0	0	0
EXPLOTACIÓN DE MINAS Y CANTERAS	0	0	2,124	2,124	0	0	0	0
MINAS DE CARBÓN	0	0	0	0	0	0	0	0
PETRÓLEO CRUDO Y GAS NATURAL	0	0	2,124	2,124	0	0	0	0
EXTRACCIÓN DE MINERALES METÁLICOS	0	0	0	0	0	0	0	0
EXTRACCIÓN DE MINERALES NO METÁLICOS	0	0	0	0	0	0	0	0
EXPLOTACIÓN DE CANTERA	0	0	0	0	0	0	0	0
INDUSTRIAS MANUFACTURERAS	274,123	105,618	1,449,104	1,828,845	0	0	0	0
PRODUCTOS ALIMENTICIOS, BEBIDAS Y TABACO	240,429	61,715	1,322,557	1,624,701	0	0	0	0
TEXTILES, PRENDAS DE VESTIR E INDUSTRIAS DE CUERO	13,104	63	10,740	23,907	0	0	0	0
INDUSTRIA DE LA MADERA Y PRODUCTOS DE LA MADERA, INCLUIDOS MUEBLES	2,032	7	3,585	5,624	0	0	0	0
FABRICACIÓN DE PAPEL Y PRODUCTOS DE PAPEL; IMPRENTAS Y EDITORIALES	1,740	0	19,410	21,150	0	0	0	0
FABRICACIÓN DE SUSTANCIAS QUÍMICAS Y DE PRODUCTOS QUÍMICOS DERIVADOS DEL PETRÓLEO-CARBÓN DE CAUCHO	14,628	2,161	69,724	86,513	0	0	0	0
FABRICACIÓN DE PRODUCTOS MINERALES NO METÁLICOS EXCEPTUANDO LOS DERIVADOS DEL PETRÓLEO Y CARBÓN	895	0	10,045	10,940	0	0	0	0
INDUSTRIAS METÁLICAS BÁSICAS	119	0	3,152	3,271	0	0	0	0
FABRICACIÓN DE PRODUCTOS METÁLICOS, MAQUINARIA Y EQUIPO	718	41,666	9,701	52,085	0	0	0	0
OTRAS INDUSTRIAS MANUFACTURERAS	457	6	190	653	0	0	0	0
ELECTRICIDAD, GAS Y AGUA	56,465	91,176	1	147,642	0	0	0	0
ELECTRICIDAD	56,465	79,414	1	135,880	0	0	0	0
GAS	0	0	0	0	0	0	0	0
OBRAS HIDRÁULICAS Y SUMINISTRO DE AGUA	0	11,762	0	11,762	0	0	0	0
CONSTRUCCIÓN	14,847	3,817	122,149	140,813	0	0	0	0
CONSTRUCCIÓN, REFORMA Y REPARACIÓN DE VÍAS DE COMUNICACIÓN	500	50	7,475	8,025	0	0	0	0
Construcción, reforma y reparación vías de	500	50	7,475	8,025	0	0	0	0

Fuente: Saldos de cartera forma E83.

SISTEMA BANCARIO

PRESTAMOS Y DESCUENTOS CONCEDIDOS POR DESTINO ECONOMICO
Y TIPO DE INVERSION
EN EL MES DE DICIEMBRE DE 2013
(Cifras en miles de Quetzales)

	BANCOS NACIONALES				BANCO EXTRANJERO			
	GASTOS DE OPERACION	FORMACION DE CAPITAL	OTROS	TOTAL	GASTOS DE OPERACION	FORMACION DE CAPITAL	OTROS	TOTAL
comunicación								
Aeropuertos y pistas de aviación	0	0	0	0	0	0	0	0
Carreteras	500	50	4,101	4,651	0	0	0	0
Puertos muelles y canales	0	0	0	0	0	0	0	0
Vías férreas	0	0	0	0	0	0	0	0
Otras	0	0	3,374	3,374	0	0	0	0
CONSTRUCCIÓN, REFORMA Y REPARACIÓN GENERAL	14,347	3,767	114,674	132,788	0	0	0	0
De carácter principal	14,347	3,600	106,777	124,724	0	0	0	0
Edificios	0	0	20,544	20,544	0	0	0	0
Viviendas	10,780	749	66,535	78,064	0	0	0	0
Oficinas y bodegas	0	2,318	2,705	5,023	0	0	0	0
Instalaciones hidráulicas y centrales hidroeléctricas	0	0	175	175	0	0	0	0
Conducciones de agua gas y electricidad	0	0	0	0	0	0	0	0
Presas drenajes y obras de riego	0	0	83	83	0	0	0	0
Estacionamientos	0	0	0	0	0	0	0	0
Otros	3,568	533	16,735	20,836	0	0	0	0
De carácter secundario	0	167	7,897	8,064	0	0	0	0
Instalaciones de plomería, calefacción y aire acondicionado	0	0	1,805	1,805	0	0	0	0
Chapistería e instalaciones eléctricas	0	0	21	21	0	0	0	0
Colocación de ladrillos y pisos, piedras, baldosas y labrado de mármol	0	0	389	389	0	0	0	0
Colocación de techos	0	0	496	496	0	0	0	0
Perforación de pozos de agua	0	0	0	0	0	0	0	0
Excavación y cimentación	0	0	29	29	0	0	0	0
Pintura y decoración	0	0	669	669	0	0	0	0
Otros	0	167	4,487	4,654	0	0	0	0
COMERCIO	391,008	378,323	502,114	1,271,445	3,529	0	0	3,529
COMERCIO INTERNO	144,056	123,509	121,564	389,129	0	0	0	0
COMERCIO DE IMPORTACIÓN	206,536	31,255	163,495	401,286	3,529	0	0	3,529
EXPORTACIÓN	32,104	19,190	64,699	115,993	0	0	0	0
COMERCIO NO ESPECIFICADO	8,312	204,370	152,356	365,038	0	0	0	0
TRANSPORTE Y ALMACENAMIENTO	10,249	5,797	40,873	56,919	0	0	0	0
TRANSPORTE TERRESTRE	2,787	5,797	30,057	38,641	0	0	0	0
TRANSPORTE POR AGUA	6,861	0	362	7,223	0	0	0	0
TRANSPORTE AÉREO	601	0	10,454	11,055	0	0	0	0
ESTABLECIMIENTOS FINANCIEROS, BIENES INMUEBLES, SERVICIOS PRESTADOS A LAS EMPRESAS	285,400	6,476	260,157	552,033	0	0	0	0
ESTABLECIMIENTOS FINANCIEROS	245,483	2,500	71,454	319,437	0	0	0	0
EMPRESAS ADMINISTRADORAS DE BIENES INMUEBLES	9,018	1,320	12,676	23,014	0	0	0	0
SERVICIOS PRESTADOS A LAS EMPRESAS	30,900	2,656	176,027	209,583	0	0	0	0
SERVICIOS COMUNALES, SOCIALES Y PERSONALES	50,444	1,675	62,213	114,332	0	0	0	0
SERVICIOS DE SANEAMIENTO Y SIMILARES	215	5	6,825	7,045	0	0	0	0
SERVICIOS SOCIALES Y OTROS	14,821	573	49,872	65,266	0	0	0	0
SERVICIOS COMUNALES CONEXOS	342	0	2,067	2,409	0	0	0	0
SERVICIOS DE DIVERSIÓN, ESPARCIMIENTO Y CULTURALES	35,066	1,098	3,449	39,613	0	0	0	0
SERVICIOS PERSONALES Y DE LOS HOGARES	0	0	0	0	0	0	0	0
ORGANIZACIONES INTERNACIONALES Y OTROS ORGANISMOS EXTRATERRITORIALES	0	0	0	0	0	0	0	0
TOTAL	1,621,811	649,367	3,863,440	6,134,618	3,529	0	0	3,529

Fuente: Saldos de cartera forma E83.

SISTEMA BANCARIO

PRÉSTAMOS Y DESCUENTOS POR DESTINO ECONÓMICO Y TIPO DE INVERSIÓN

SALDOS AL 31 DE DICIEMBRE DE 2013

(Cifras en miles de Quetzales)

	BANCOS NACIONALES				BANCO EXTRANJERO			
	GASTOS DE OPERACION	FORMACION DE CAPITAL	OTROS	TOTAL	GASTOS DE OPERACION	FORMACION DE CAPITAL	OTROS	TOTAL
CONSUMO, TRANSFERENCIAS Y OTROS DESTINOS	8,789,788	411,509	25,878,678	35,079,975	0	0	484	484
CONSUMO	8,486,359	84,581	21,281,156	29,852,096	0	0	484	484
Adquisición de bienes durables	8,329,737	82,284	18,026,918	26,438,939	0	0	237	237
Mobiliario para el hogar	1,483,199	101	523,047	2,006,347	0	0	0	0
Utensilios para el hogar	706,330	8	166,883	873,221	0	0	0	0
Prendas para uso personal	875,696	29	57,110	932,835	0	0	0	0
Vehículos para uso personal	410,946	959	2,481,448	2,893,353	0	0	187	187
Material, mobiliario y equipo de estudio	943,235	188	73,082	1,016,505	0	0	0	0
Inmuebles	861,831	19,241	4,745,311	5,626,383	0	0	49	49
Bienes inmuebles para vivienda garantizados con hipotecas	309,943	51,617	5,965,164	6,326,724	0	0	0	0
Otros	2,738,557	10,141	4,014,874	6,763,572	0	0	0	0
Adquisición de bienes fungibles	40,377	22	906,396	946,795	0	0	0	0
Medicinas y medicamentos	34,614	18	123,169	157,801	0	0	0	0
Otros	5,764	4	783,227	788,995	0	0	0	0
Servicios recibidos	116,192	2,255	2,276,888	2,395,335	0	0	248	248
Tratamiento médico en el país	50,914	0	136,293	187,207	0	0	0	0
Tratamiento médico en el exterior	651	0	575	1,226	0	0	0	0
Viajes de estudio	683	44	36,794	37,521	0	0	0	0
Viajes de turismo	623	0	5,130	5,753	0	0	0	0
Costas judiciales	60	0	1,266	1,326	0	0	0	0
Honorarios profesionales	15,243	0	10,733	25,976	0	0	0	0
Alquileres	607	0	6,019	6,626	0	0	0	0
Otros	47,412	2,211	2,080,079	2,129,702	0	0	248	248
Otros consumos	51	20	70,954	71,025	0	0	0	0
TRANSFERENCIAS	242,060	267,068	3,677,079	4,186,207	0	0	0	0
Adquisición de bienes inmuebles a propietarios del mismo sector	142,343	124,415	1,365,892	1,632,650	0	0	0	0
Adquisición maquinaria y equipo propietarios del mismo sector	60,131	4,770	962,446	1,027,347	0	0	0	0
Adquisición de títulos valores	23,874	137,882	1,348,741	1,510,497	0	0	0	0
Pago de deudas bancarias	14,469	0	0	14,469	0	0	0	0
Pago de deudas comerciales	595	0	0	595	0	0	0	0
Pago deudas particulares	647	0	0	647	0	0	0	0
OTROS DESTINOS	61,370	59,860	920,443	1,041,673	0	0	0	0
Actividades no especificadas	61,370	59,860	920,443	1,041,673	0	0	0	0
AGRICULTURA, GANADERÍA, SILVICULTURA, CAZA Y PESCA	3,738,244	748,831	2,371,779	6,858,854	0	0	0	0
AGRICULTURA	1,695,778	699,948	1,529,660	3,925,386	0	0	0	0
Cereales y legumbres	225,898	126,840	28,112	380,850	0	0	0	0
Arroz	44,372	14,629	3,151	62,152	0	0	0	0
Trigo	2,197	188	1,459	3,844	0	0	0	0
Maíz	152,851	3,121	1,528	157,500	0	0	0	0
Frijol	12,451	0	572	13,023	0	0	0	0
Maicillo	1,573	0	0	1,573	0	0	0	0
Otros	12,453	108,902	21,402	142,757	0	0	0	0
Hortalizas	216,158	3,932	19,919	240,009	0	0	0	0
Frutas	309,354	65,493	215,821	590,668	0	0	0	0
Bebidas y azúcares	706,697	171,813	402,133	1,280,643	0	0	0	0
Café	395,821	62,598	128,658	587,077	0	0	0	0
Té	532	0	0	532	0	0	0	0
Cacao	15,040	3,070	0	18,110	0	0	0	0
Caña	263,446	106,145	273,025	642,616	0	0	0	0
Otras	31,860	0	449	32,309	0	0	0	0
Semillas y plantas oleaginosas	142,948	94,886	769,068	1,006,902	0	0	0	0
Plantas textiles	602	6,100	34,292	40,994	0	0	0	0

Fuente: Saldo de cartera forma E83.

SISTEMA BANCARIO

PRÉSTAMOS Y DESCUENTOS POR DESTINO ECONÓMICO Y TIPO DE INVERSIÓN

SALDOS AL 31 DE DICIEMBRE DE 2013

(Cifras en miles de Quetzales)

	BANCOS NACIONALES				BANCO EXTRANJERO			
	GASTOS DE OPERACION	FORMACION DE CAPITAL	OTROS	TOTAL	GASTOS DE OPERACION	FORMACION DE CAPITAL	OTROS	TOTAL
Algodón	381	0	33,355	33,736	0	0	0	0
Kenaf	0	0	0	0	0	0	0	0
Henequén	0	0	0	0	0	0	0	0
Lino	200	0	0	200	0	0	0	0
Otras	21	6,100	937	7,058	0	0	0	0
Espicias	736	91	537	1,364	0	0	0	0
Otros cultivos y plantas	93,385	230,793	59,779	383,957	0	0	0	0
GANADERÍA	1,818,647	43,912	284,498	2,147,057	0	0	0	0
Ganado vacuno	1,362,134	25,462	224,426	1,612,022	0	0	0	0
Caballar, asnal y mular	2,854	0	70	2,924	0	0	0	0
Ganado caprino	8,549	1,320	1,165	11,034	0	0	0	0
Ganado ovino	21,251	0	785	22,036	0	0	0	0
Porcino	68,278	8,518	8,661	85,457	0	0	0	0
Avicultura	333,808	5,130	47,594	386,532	0	0	0	0
Cunicultura	4,043	3,011	1,727	8,781	0	0	0	0
Apiarios	2,551	18	23	2,592	0	0	0	0
Pastos y forrajes	14,506	0	0	14,506	0	0	0	0
Otras especies de animales	673	454	46	1,173	0	0	0	0
SILVICULTURA	195,421	3,670	556,745	755,836	0	0	0	0
CAZA Y PESCA	28,398	1,301	876	30,575	0	0	0	0
EXPLOTACIÓN DE MINAS Y CANTERAS	40,920	39,817	46,625	127,362	0	0	0	0
MINAS DE CARBÓN	49	0	9,393	9,442	0	0	0	0
PETRÓLEO CRUDO Y GAS NATURAL	1,469	5,444	34,099	41,012	0	0	0	0
EXTRACCIÓN DE MINERALES METÁLICOS	28	40	489	557	0	0	0	0
EXTRACCIÓN DE MINERALES NO METÁLICOS	1,073	22,833	23	23,929	0	0	0	0
EXPLOTACIÓN DE CANTERA	38,301	11,500	2,620	52,421	0	0	0	0
INDUSTRIAS MANUFACTURERAS	4,632,059	1,007,986	8,907,531	14,547,576	0	0	0	0
PRODUCTOS ALIMENTICIOS, BEBIDAS Y TABACO	2,505,711	570,063	4,979,251	8,055,025	0	0	0	0
TEXTILES, PRENDAS DE VESTIR E INDUSTRIAS DE CUERO	295,916	44,315	635,214	975,445	0	0	0	0
INDUSTRIA DE LA MADERA Y PRODUCTOS DE LA MADERA, INCLUIDOS MUEBLES	160,394	59,946	59,352	279,692	0	0	0	0
FABRICACIÓN DE PAPEL Y PRODUCTOS DE PAPEL; IMPRENTAS Y EDITORIALES	224,182	38,591	330,341	593,114	0	0	0	0
FABRICACIÓN DE SUSTANCIAS QUÍMICAS Y DE PRODUCTOS QUÍMICOS DERIVADOS DEL PETRÓLEO-CARBÓN DE CAUCHO	428,058	117,878	1,081,654	1,627,590	0	0	0	0
FABRICACIÓN DE PRODUCTOS MINERALES NO METÁLICOS EXCEPTUANDO LOS DERIVADOS DEL PETRÓLEO Y CARBÓN	353,478	103,269	1,041,793	1,498,540	0	0	0	0
INDUSTRIAS METÁLICAS BÁSICAS	357,687	12,009	520,867	890,563	0	0	0	0
FABRICACIÓN DE PRODUCTOS METÁLICOS, MAQUINARIA Y EQUIPO	279,394	57,614	175,207	512,215	0	0	0	0
OTRAS INDUSTRIAS MANUFACTURERAS	27,240	4,300	83,853	115,393	0	0	0	0
ELECTRICIDAD, GAS Y AGUA	2,041,037	875,815	3,741,544	6,658,396	0	0	0	0
ELECTRICIDAD	1,905,048	846,590	3,731,397	6,483,035	0	0	0	0
GAS	1,093	16,018	3,640	20,751	0	0	0	0
OBRAS HIDRÁULICAS Y SUMINISTRO DE AGUA	134,896	13,208	6,508	154,612	0	0	0	0
CONSTRUCCIÓN	2,569,519	909,034	6,421,699	9,900,252	0	0	0	0
CONSTRUCCIÓN, REFORMA Y REPARACIÓN DE VÍAS DE COMUNICACIÓN	306,767	25,940	866,866	1,199,573	0	0	0	0
Construcción, reforma y reparación vías de	306,767	25,940	866,866	1,199,573	0	0	0	0

Fuente: Saldos de cartera forma E83.

SISTEMA BANCARIO

PRÉSTAMOS Y DESCUENTOS POR DESTINO ECONÓMICO Y TIPO DE INVERSIÓN

SALDOS AL 31 DE DICIEMBRE DE 2013

(Cifras en miles de Quetzales)

	BANCOS NACIONALES				BANCO EXTRANJERO			
	GASTOS DE OPERACION	FORMACION DE CAPITAL	OTROS	TOTAL	GASTOS DE OPERACION	FORMACION DE CAPITAL	OTROS	TOTAL
comunicación								
Aeropuertos y pistas de aviación	49	0	680	729	0	0	0	0
Carreteras	289,622	12,603	770,840	1,073,065	0	0	0	0
Puertos muelles y canales	0	1,020	570	1,590	0	0	0	0
Vías férreas	200	0	986	1,186	0	0	0	0
Otras	16,896	12,317	93,792	123,005	0	0	0	0
CONSTRUCCIÓN, REFORMA Y REPARACIÓN GENERAL	2,262,752	883,094	5,554,833	8,700,679	0	0	0	0
De carácter principal	2,220,849	876,000	5,410,134	8,506,983	0	0	0	0
Edificios	637,115	190,107	2,308,921	3,136,143	0	0	0	0
Viviendas	745,940	355,589	2,189,456	3,290,985	0	0	0	0
Oficinas y bodegas	72,897	41,117	277,263	391,277	0	0	0	0
Instalaciones hidráulicas y centrales hidroeléctricas	5,675	0	18,173	23,848	0	0	0	0
Conducciones de agua gas y electricidad	7,865	0	32,280	40,145	0	0	0	0
Presas drenajes y obras de riego	1,317	47	20,909	22,273	0	0	0	0
Estacionamientos	12,123	784	4,406	17,313	0	0	0	0
Otros	737,918	288,355	558,725	1,584,998	0	0	0	0
De carácter secundario	41,902	7,094	144,698	193,694	0	0	0	0
Instalaciones de plomería, calefacción y aire acondicionado	9	0	12,887	12,896	0	0	0	0
Chapistería e instalaciones eléctricas	0	12	1,440	1,452	0	0	0	0
Colocación de ladrillos y pisos, piedras, baldosas y labrado de mármol	104	0	11,074	11,178	0	0	0	0
Colocación de techos	3,588	154	27,886	31,628	0	0	0	0
Perforación de pozos de agua	0	3	3,429	3,432	0	0	0	0
Excavación y cimentación	0	220	8,902	9,122	0	0	0	0
Pintura y decoración	3,883	335	17,701	21,919	0	0	0	0
Otros	34,319	6,371	61,380	102,070	0	0	0	0
COMERCIO	5,211,521	6,429,091	6,292,935	17,933,547	5,826	0	0	5,826
COMERCIO INTERNO	1,831,573	2,365,930	1,712,674	5,910,177	0	0	0	0
COMERCIO DE IMPORTACIÓN	2,459,071	354,768	2,212,377	5,026,216	5,826	0	0	5,826
EXPORTACIÓN	446,295	163,663	258,124	868,082	0	0	0	0
COMERCIO NO ESPECIFICADO	474,582	3,544,731	2,109,761	6,129,074	0	0	0	0
TRANSPORTE Y ALMACENAMIENTO	149,680	209,577	1,407,573	1,766,830	0	0	0	0
TRANSPORTE TERRESTRE	101,264	186,333	1,303,047	1,590,644	0	0	0	0
TRANSPORTE POR AGUA	13,312	3,773	4,541	21,626	0	0	0	0
TRANSPORTE AÉREO	35,103	19,471	99,985	154,559	0	0	0	0
ESTABLECIMIENTOS FINANCIEROS, BIENES INMUEBLES, SERVICIOS PRESTADOS A LAS EMPRESAS	3,749,872	1,327,461	8,114,964	13,192,297	0	0	0	0
ESTABLECIMIENTOS FINANCIEROS	2,071,108	442,284	1,275,338	3,788,730	0	0	0	0
EMPRESAS ADMINISTRADORAS DE BIENES INMUEBLES	952,717	778,652	3,959,821	5,691,190	0	0	0	0
SERVICIOS PRESTADOS A LAS EMPRESAS	726,047	106,525	2,879,804	3,712,376	0	0	0	0
SERVICIOS COMUNALES, SOCIALES Y PERSONALES	1,167,492	278,809	2,904,327	4,350,628	0	0	0	0
SERVICIOS DE SANEAMIENTO Y SIMILARES	5,258	1,229	54,272	60,759	0	0	0	0
SERVICIOS SOCIALES Y OTROS	549,097	152,041	2,258,198	2,959,336	0	0	0	0
SERVICIOS COMUNALES CONEXOS	53,116	12,909	98,939	164,964	0	0	0	0
SERVICIOS DE DIVERSIÓN, ESPARCIMIENTO Y CULTURALES	560,022	112,630	477,847	1,150,499	0	0	0	0
SERVICIOS PERSONALES Y DE LOS HOGARES	0	0	15,070	15,070	0	0	0	0
ORGANIZACIONES INTERNACIONALES Y OTROS ORGANISMOS EXTRATERRITORIALES	0	0	15,070	15,070	0	0	0	0
TOTAL	32,090,132	12,237,930	66,087,655	110,415,717	5,826	0	484	6,310

Fuente: Saldos de cartera forma E83.

BANCOS NACIONALES

PRESTAMOS Y DESCUENTOS CONCEDIDOS POR
ESTRATIFICACION Y PLAZO ORIGINAL
EN EL MES DE DICIEMBRE DE 2013
(Cifras en miles de Quetzales)

INTERVALOS EN QUETZALES	HASTA 10,000		DE 10,001 A 20,000		DE 20,001 A 50,000		DE 50,001 A 100,000		DE 100,001 Y MAS		TOTAL	
	No.	Monto	No.	Monto	No.	Monto	No.	Monto	No.	Monto	No.	Monto
CONSUMO, TRANSFERENCIAS Y OTROS DESTINOS	163,455	325,585	12,435	176,859	8,774	289,047	4,472	314,956	1,789	632,431	190,925	1,738,878
AGRICULTURA, GANADERÍA, SILVICULTURA, CAZA Y PESCA	1,919	10,681	551	7,732	172	6,020	95	7,626	152	249,527	2,889	281,587
AGRICULTURA	1,240	7,522	405	5,720	110	3,614	44	3,586	64	186,068	1,863	206,509
GANADERÍA	673	3,130	145	1,997	60	2,317	51	4,040	85	37,465	1,014	48,950
SILVICULTURA	3	15	1	15	0	0	0	0	3	25,994	7	26,024
CAZA Y PESCA	3	13	0	0	2	90	0	0	0	0	5	103
EXPLOTACIÓN DE MINAS Y CANTERAS	0	0	0	0	0	0	0	0	1	2,124	1	2,124
INDUSTRIAS MANUFACTURERAS	1,461	5,327	114	1,697	66	2,096	37	2,470	171	1,817,256	1,849	1,828,846
ELECTRICIDAD, GAS Y AGUA	2	1	0	0	0	0	0	0	9	147,641	11	147,642
CONSTRUCCIÓN	132	956	182	2,688	96	3,248	59	4,514	88	129,408	557	140,814
CONSTRUCCIÓN, REFORMA Y REPARACIÓN DE VÍAS DE COMUNICACIÓN	7	45	6	95	10	345	7	476	9	7,064	39	8,025
COMERCIO	20,262	83,696	1,946	28,502	1,059	35,485	402	29,782	718	1,093,980	24,387	1,271,446
TRANSPORTE Y ALMACENAMIENTO	15	98	37	572	62	1,955	68	5,127	116	49,167	298	56,919
ESTABLECIMIENTOS FINANCIEROS, BIENES INMUEBLES, SERVICIOS PRESTADOS A LAS EMPRESAS	11	60	2	37	15	520	10	793	105	550,623	143	552,033
SERVICIOS COMUNALES, SOCIALES Y PERSONALES	276	1,088	42	630	30	978	13	846	59	110,791	420	114,333
TOTAL	187,533	427,493	15,309	218,717	10,274	339,349	5,156	366,115	3,208	4,782,947	221,480	6,134,620

	HASTA 1 AÑO		DE 1 A 3 AÑOS		DE 3 A 5 AÑOS		DE 5 AÑOS Y MAS		TOTAL	
	No.	Monto	No.	Monto	No.	Monto	No.	Monto	No.	Monto
CONSUMO, TRANSFERENCIAS Y OTROS DESTINOS	55,085	167,721	118,789	462,756	12,029	602,362	5,022	506,038	190,925	1,738,878
AGRICULTURA, GANADERÍA, SILVICULTURA, CAZA Y PESCA	2,319	56,753	432	101,053	106	72,083	32	51,697	2,889	281,587
AGRICULTURA	1,565	42,653	258	88,242	27	56,975	13	18,639	1,863	206,509
GANADERÍA	748	6,079	170	12,778	79	15,109	17	14,984	1,014	48,950
SILVICULTURA	2	7,923	3	27	0	0	2	18,074	7	26,024
CAZA Y PESCA	4	97	1	6	0	0	0	0	5	103
EXPLOTACIÓN DE MINAS Y CANTERAS	1	2,124	0	0	0	0	0	0	1	2,124
INDUSTRIAS MANUFACTURERAS	1,437	320,994	353	25,911	43	132,297	16	1,349,643	1,849	1,828,845
ELECTRICIDAD, GAS Y AGUA	5	39,187	3	8,131	3	100,323	0	0	11	147,642
CONSTRUCCIÓN	52	11,136	300	24,324	146	69,900	59	35,455	557	140,814
CONSTRUCCIÓN, REFORMA Y REPARACIÓN DE VÍAS DE COMUNICACIÓN	6	1,460	12	1,001	19	2,764	2	2,801	39	8,025
COMERCIO	19,315	763,983	4,554	166,437	409	149,740	109	191,286	24,387	1,271,446
TRANSPORTE Y ALMACENAMIENTO	19	4,547	114	5,812	132	24,186	33	22,374	298	56,919
ESTABLECIMIENTOS FINANCIEROS, BIENES INMUEBLES, SERVICIOS PRESTADOS A LAS EMPRESAS	82	318,312	16	6,166	24	60,491	21	167,064	143	552,033
SERVICIOS COMUNALES, SOCIALES Y PERSONALES	155	30,073	234	28,737	20	8,626	11	46,897	420	114,333
TOTAL	78,470	1,714,830	124,795	829,327	12,912	1,220,008	5,303	2,370,455	221,480	6,134,620

Nota:
Fuente: Saldos de cartera forma E83.

BANCOS NACIONALES

PRÉSTAMOS Y DESCUENTOS POR ESTRATIFICACIÓN Y PLAZO ORIGINAL SALDOS AL 31 DE DICIEMBRE DE 2013 (Cifras en miles de Quetzales)

INTERVALOS EN QUETZALES	HASTA 10,000		DE 10,001 A 20,000		DE 20,001 A 50,000		DE 50,001 A 100,000		DE 100,001 Y MAS		TOTAL	
	No.	Monto	No.	Monto	No.	Monto	No.	Monto	No.	Monto	No.	Monto
CONSUMO, TRANSFERENCIAS Y OTROS DESTINOS	1,181,848	2,559,179	163,060	2,334,472	181,228	5,972,642	98,037	6,820,806	52,115	17,392,876	1,676,288	35,079,975
AGRICULTURA, GANADERÍA, SILVICULTURA, CAZA Y PESCA	46,111	206,856	10,538	149,351	4,813	163,853	2,838	216,544	4,880	6,122,251	69,180	6,858,854
AGRICULTURA	30,614	143,900	7,839	111,090	2,757	91,673	1,159	88,402	1,725	3,490,322	44,094	3,925,387
GANADERÍA	15,237	62,218	2,669	37,820	2,029	71,253	1,648	126,031	3,076	1,849,735	24,659	2,147,057
SILVICULTURA	56	210	15	224	9	304	15	991	58	754,107	153	755,836
CAZA Y PESCA	204	527	15	217	18	624	16	1,120	21	28,087	274	30,575
EXPLOTACIÓN DE MINAS Y CANTERAS	18	77	10	145	7	236	2	130	42	126,773	79	127,362
INDUSTRIAS MANUFACTURERAS	17,242	44,193	1,366	19,158	1,203	39,163	572	40,555	1,992	14,404,506	22,375	14,547,575
ELECTRICIDAD, GAS Y AGUA	240	487	9	142	15	531	12	865	190	6,656,372	466	6,658,397
CONSTRUCCIÓN	27,914	120,948	10,865	154,944	15,521	516,077	6,684	458,023	6,748	8,650,259	67,732	9,900,252
CONSTRUCCIÓN, REFORMA Y REPARACIÓN DE VÍAS DE COMUNICACIÓN	175	734	94	1,435	188	6,412	112	7,423	226	1,183,570	795	1,199,573
COMERCIO	194,582	529,832	21,777	306,014	17,062	545,450	6,906	487,185	10,327	16,065,067	250,654	17,933,547
TRANSPORTE Y ALMACENAMIENTO	997	4,214	692	10,316	1,595	55,443	1,669	122,052	2,661	1,574,805	7,614	1,766,830
ESTABLECIMIENTOS FINANCIEROS, BIENES INMUEBLES, SERVICIOS PRESTADOS A LAS EMPRESAS	582	1,988	274	3,873	376	12,646	318	23,655	2,155	13,150,135	3,705	13,192,296
SERVICIOS COMUNALES, SOCIALES Y PERSONALES	8,818	19,707	793	11,251	693	22,530	399	28,759	1,191	4,268,382	11,894	4,350,629
TOTAL	1,478,352	3,487,481	209,384	2,989,666	222,513	7,328,572	117,437	8,198,573	82,301	88,411,425	2,109,987	110,415,717

INTERVALOS EN QUETZALES	HASTA 1 AÑO		DE 1 A 3 AÑOS		DE 3 A 5 AÑOS		DE 5 AÑOS Y MAS		TOTAL	
	No.	Monto	No.	Monto	No.	Monto	No.	Monto	No.	Monto
CONSUMO, TRANSFERENCIAS Y OTROS DESTINOS	328,129	1,144,172	889,248	4,787,955	305,299	10,037,120	153,612	19,110,728	1,676,288	35,079,976
AGRICULTURA, GANADERÍA, SILVICULTURA, CAZA Y PESCA	52,378	1,036,132	9,932	830,800	4,811	1,218,621	2,059	3,773,301	69,180	6,858,854
AGRICULTURA	37,059	862,800	5,126	266,827	1,142	538,994	767	2,256,766	44,094	3,925,387
GANADERÍA	15,091	135,244	4,688	559,940	3,633	659,694	1,247	792,180	24,659	2,147,057
SILVICULTURA	49	32,202	51	2,452	21	17,108	32	704,075	153	755,836
CAZA Y PESCA	179	5,885	67	1,582	15	2,826	13	20,281	274	30,574
EXPLOTACIÓN DE MINAS Y CANTERAS	7	4,497	46	20,790	15	9,207	11	92,868	79	127,362
INDUSTRIAS MANUFACTURERAS	13,534	2,483,349	6,628	1,563,496	1,530	1,965,632	683	8,535,098	22,375	14,547,575
ELECTRICIDAD, GAS Y AGUA	119	449,268	183	350,706	55	165,956	109	5,692,468	466	6,658,397
CONSTRUCCIÓN	1,409	678,775	28,770	1,516,187	26,099	1,935,523	11,454	5,769,766	67,732	9,900,251
CONSTRUCCIÓN, REFORMA Y REPARACIÓN DE VÍAS DE COMUNICACIÓN	76	170,468	270	115,346	341	131,954	108	781,804	795	1,199,573
COMERCIO	138,469	4,511,337	95,554	2,584,835	12,869	4,102,272	3,762	6,735,104	250,654	17,933,547
TRANSPORTE Y ALMACENAMIENTO	232	53,413	2,401	125,969	3,651	572,397	1,330	1,015,051	7,614	1,766,830
ESTABLECIMIENTOS FINANCIEROS, BIENES INMUEBLES, SERVICIOS PRESTADOS A LAS EMPRESAS	582	2,338,910	907	1,094,109	1,112	2,041,934	1,104	7,717,345	3,705	13,192,297
SERVICIOS COMUNALES, SOCIALES Y PERSONALES	3,650	203,866	6,242	414,445	1,114	990,098	888	2,742,219	11,894	4,350,628
TOTAL	538,509	12,903,718	1,039,911	13,289,289	356,555	23,038,760	175,012	61,183,949	2,109,987	110,415,717

Nota:
Fuente: Saldos de cartera forma E83.

BANCO EXTRANJERO

PRESTAMOS Y DESCUENTOS CONCEDIDOS POR
ESTRATIFICACION Y PLAZO ORIGINAL
EN EL MES DE DICIEMBRE DE 2013
(Cifras en miles de Quetzales)

INTERVALOS EN QUETZALES	HASTA 10,000		DE 10,001 A 20,000		DE 20,001 A 50,000		DE 50,001 A 100,000		DE 100,001 Y MAS		TOTAL	
	No.	Monto	No.	Monto	No.	Monto	No.	Monto	No.	Monto	No.	Monto
CONSUMO, TRANSFERENCIAS Y OTROS DESTINOS	0	0	0	0	0	0	0	0	0	0	0	0
AGRICULTURA, GANADERÍA, SILVICULTURA, CAZA Y PESCA	0	0	0	0	0	0	0	0	0	0	0	0
AGRICULTURA	0	0	0	0	0	0	0	0	0	0	0	0
GANADERÍA	0	0	0	0	0	0	0	0	0	0	0	0
SILVICULTURA	0	0	0	0	0	0	0	0	0	0	0	0
CAZA Y PESCA	0	0	0	0	0	0	0	0	0	0	0	0
EXPLOTACIÓN DE MINAS Y CANTERAS	0	0	0	0	0	0	0	0	0	0	0	0
INDUSTRIAS MANUFACTURERAS	0	0	0	0	0	0	0	0	0	0	0	0
ELECTRICIDAD, GAS Y AGUA	0	0	0	0	0	0	0	0	0	0	0	0
CONSTRUCCIÓN	0	0	0	0	0	0	0	0	0	0	0	0
CONSTRUCCIÓN, REFORMA Y REPARACIÓN DE VÍAS DE COMUNICACIÓN	0	0	0	0	0	0	0	0	0	0	0	0
COMERCIO	0	0	0	0	0	0	0	0	1	3,529	1	3,529
TRANSPORTE Y ALMACENAMIENTO	0	0	0	0	0	0	0	0	0	0	0	0
ESTABLECIMIENTOS FINANCIEROS, BIENES INMUEBLES, SERVICIOS PRESTADOS A LAS EMPRESAS	0	0	0	0	0	0	0	0	0	0	0	0
SERVICIOS COMUNALES, SOCIALES Y PERSONALES	0	0	0	0	0	0	0	0	0	0	0	0
TOTAL	0	0	0	0	0	0	0	0	1	3,529	1	3,529

	HASTA 1 AÑO		DE 1 A 3 AÑOS		DE 3 A 5 AÑOS		DE 5 AÑOS Y MAS		TOTAL	
	No.	Monto	No.	Monto	No.	Monto	No.	Monto	No.	Monto
CONSUMO, TRANSFERENCIAS Y OTROS DESTINOS	0	0	0	0	0	0	0	0	0	0
AGRICULTURA, GANADERÍA, SILVICULTURA, CAZA Y PESCA	0	0	0	0	0	0	0	0	0	0
AGRICULTURA	0	0	0	0	0	0	0	0	0	0
GANADERÍA	0	0	0	0	0	0	0	0	0	0
SILVICULTURA	0	0	0	0	0	0	0	0	0	0
CAZA Y PESCA	0	0	0	0	0	0	0	0	0	0
EXPLOTACIÓN DE MINAS Y CANTERAS	0	0	0	0	0	0	0	0	0	0
INDUSTRIAS MANUFACTURERAS	0	0	0	0	0	0	0	0	0	0
ELECTRICIDAD, GAS Y AGUA	0	0	0	0	0	0	0	0	0	0
CONSTRUCCIÓN	0	0	0	0	0	0	0	0	0	0
CONSTRUCCIÓN, REFORMA Y REPARACIÓN DE VÍAS DE COMUNICACIÓN	0	0	0	0	0	0	0	0	0	0
COMERCIO	1	3,529	0	0	0	0	0	0	1	3,529
TRANSPORTE Y ALMACENAMIENTO	0	0	0	0	0	0	0	0	0	0
ESTABLECIMIENTOS FINANCIEROS, BIENES INMUEBLES, SERVICIOS PRESTADOS A LAS EMPRESAS	0	0	0	0	0	0	0	0	0	0
SERVICIOS COMUNALES, SOCIALES Y PERSONALES	0	0	0	0	0	0	0	0	0	0
TOTAL	1	3,529	0	0	0	0	0	0	1	3,529

Nota:
Fuente: Saldos de cartera forma E83.

BANCO EXTRANJERO

PRÉSTAMOS Y DESCUENTOS POR
ESTRATIFICACIÓN Y PLAZO ORIGINAL
SALDOS AL 31 DE DICIEMBRE DE 2013
(Cifras en miles de Quetzales)

INTERVALOS EN QUETZALES	HASTA 10,000		DE 10,001 A 20,000		DE 20,001 A 50,000		DE 50,001 A 100,000		DE 100,001 Y MAS		TOTAL	
	No.	Monto	No.	Monto	No.	Monto	No.	Monto	No.	Monto	No.	Monto
CONSUMO, TRANSFERENCIAS Y OTROS DESTINOS	8	31	0	0	4	140	0	0	2	314	14	485
AGRICULTURA, GANADERÍA, SILVICULTURA, CAZA Y PESCA	0	0	0	0	0	0	0	0	0	0	0	0
AGRICULTURA	0	0	0	0	0	0	0	0	0	0	0	0
GANADERÍA	0	0	0	0	0	0	0	0	0	0	0	0
SILVICULTURA	0	0	0	0	0	0	0	0	0	0	0	0
CAZA Y PESCA	0	0	0	0	0	0	0	0	0	0	0	0
EXPLOTACIÓN DE MINAS Y CANTERAS	0	0	0	0	0	0	0	0	0	0	0	0
INDUSTRIAS MANUFACTURERAS	0	0	0	0	0	0	0	0	0	0	0	0
ELECTRICIDAD, GAS Y AGUA	0	0	0	0	0	0	0	0	0	0	0	0
CONSTRUCCIÓN	0	0	0	0	0	0	0	0	0	0	0	0
CONSTRUCCIÓN, REFORMA Y REPARACIÓN DE VÍAS DE COMUNICACIÓN	0	0	0	0	0	0	0	0	0	0	0	0
COMERCIO	2	0	0	0	0	0	0	0	2	5,826	4	5,826
TRANSPORTE Y ALMACENAMIENTO	0	0	0	0	0	0	0	0	0	0	0	0
ESTABLECIMIENTOS FINANCIEROS, BIENES INMUEBLES, SERVICIOS PRESTADOS A LAS EMPRESAS	0	0	0	0	0	0	0	0	0	0	0	0
SERVICIOS COMUNALES, SOCIALES Y PERSONALES	0	0	0	0	0	0	0	0	0	0	0	0
TOTAL	10	31	0	0	4	140	0	0	4	6,140	18	6,310

	HASTA 1 AÑO		DE 1 A 3 AÑOS		DE 3 A 5 AÑOS		DE 5 AÑOS Y MAS		TOTAL	
	No.	Monto	No.	Monto	No.	Monto	No.	Monto	No.	Monto
CONSUMO, TRANSFERENCIAS Y OTROS DESTINOS	0	0	14	485	0	0	0	0	14	485
AGRICULTURA, GANADERÍA, SILVICULTURA, CAZA Y PESCA	0	0	0	0	0	0	0	0	0	0
AGRICULTURA	0	0	0	0	0	0	0	0	0	0
GANADERÍA	0	0	0	0	0	0	0	0	0	0
SILVICULTURA	0	0	0	0	0	0	0	0	0	0
CAZA Y PESCA	0	0	0	0	0	0	0	0	0	0
EXPLOTACIÓN DE MINAS Y CANTERAS	0	0	0	0	0	0	0	0	0	0
INDUSTRIAS MANUFACTURERAS	0	0	0	0	0	0	0	0	0	0
ELECTRICIDAD, GAS Y AGUA	0	0	0	0	0	0	0	0	0	0
CONSTRUCCIÓN	0	0	0	0	0	0	0	0	0	0
CONSTRUCCIÓN, REFORMA Y REPARACIÓN DE VÍAS DE COMUNICACIÓN	0	0	0	0	0	0	0	0	0	0
COMERCIO	4	5,826	0	0	0	0	0	0	4	5,826
TRANSPORTE Y ALMACENAMIENTO	0	0	0	0	0	0	0	0	0	0
ESTABLECIMIENTOS FINANCIEROS, BIENES INMUEBLES, SERVICIOS PRESTADOS A LAS EMPRESAS	0	0	0	0	0	0	0	0	0	0
SERVICIOS COMUNALES, SOCIALES Y PERSONALES	0	0	0	0	0	0	0	0	0	0
TOTAL	4	5,826	14	485	0	0	0	0	18	6,310

Nota:
Fuente: Saldos de cartera forma E83.

SISTEMA BANCARIO

ACTIVOS CREDITICIOS

AL 30 DE SEPTIEMBRE DE 2013

Cifras en miles de Quetzales

BANCO	CLASIFICACIÓN DE ACTIVOS CREDITICIOS CONFORME VALUACIÓN a/					Total Activos Crediticios	RESERVAS DE ACTIVOS CREDITICIOS		INDICADORES FINANCIEROS SOBRE CALIDAD CARTERA	
	A	B	C	D	E		De Valuación	Genéricas	(CVC) b/ (%)	(CCR) c/ (%)
EL CRÉDITO HIPOTECARIO NACIONAL DE GUATEMALA	1,144,998	61,332	20,745	27,421	167,288	1,421,784	198,380	61,925	90.41	114.56
BANCO INMOBILIARIO, S. A.	484,609	30,472	2,171	681	49,601	567,534	49,664	2,462	93.68	100.10
BANCO DE LOS TRABAJADORES	6,163,901	61,261	41,185	63,650	31,455	6,361,452	137,252	31,591	98.48	154.45
BANCO INDUSTRIAL, S. A.	32,740,029	402,927	108,402	291,015	737,767	34,280,140	64,473	404,159	99.33	225.16
BANCO DE DESARROLLO RURAL, S. A.	25,599,517	594,674	180,851	89,347	378,007	26,842,396	386,967	321,763	99.21	281.94
BANCO INTERNACIONAL, S. A.	3,187,271	99,901	24,103	3,344	40,506	3,355,125	18,017	64,500	99.36	253.13
BANCO REFORMADOR, S. A.	6,458,215	53,918	10,151	19,622	249,386	6,791,292	49,859	68,918	98.61	124.47
CITIBANK, N.A., SUCURSAL GUATEMALA	72,232	0	0	0	50	72,282	50	854	99.59	1,809.96
VIVIBANCO, S. A.	10,009	258	0	0	0	10,267	3,604	300	100.00	0.00
BANCO FICOHSA GUATEMALA, S. A.	718,034	27,215	17,268	10,018	2,714	775,248	12,292	6,877	97.40	97.26
BANCO PROMERICA, S. A.	2,051,881	39,998	29,562	5,827	126	2,127,394	7,617	35,296	99.24	234.91
BANCO DE ANTIGUA, S. A.	862,269	46,998	70,707	27,014	651	1,007,639	28,991	6,705	96.37	95.81
BANCO DE AMÉRICA CENTRAL, S. A.	3,917,683	51,051	29,453	21,953	30,865	4,051,005	27,054	63,039	98.36	108.07
BANCO CITIBANK DE GUATEMALA, S. A.	3,583,747	139,468	115,405	86,165	34,354	3,959,140	114,392	99,710	95.25	117.60
BANCO AGROMERCANTIL DE GUATEMALA, S. A.	10,647,891	247,237	179,544	34,891	159,743	11,269,306	92,594	126,509	98.28	106.06
BANCO G&T CONTINENTAL, S. A.	21,161,420	848,877	466,174	164,709	312,474	22,953,654	317,861	13,663	98.89	142.11
BANCO DE CRÉDITO, S. A.	353,195	34,937	1,631	1,212	6,811	397,785	6,384	2,176	97.96	100.57
BANCO AZTECA DE GUATEMALA, S. A.	929,610	25,985	32,440	23,267	13,419	1,024,721	37,712	10,570	95.45	100.00
TOTAL	120,086,510	2,766,508	1,329,794	870,136	2,215,217	127,268,165	1,553,164	1,321,016		

CLASIFICACIÓN DE LOS ACTIVOS CREDITICIOS CONFORME VALUACIÓN REFERIDA AL **30/09/2013**
 RESERVAS DE ACTIVOS CREDITICIOS REGISTRADAS AL **31/10/2013**
 INDICADORES FINANCIEROS SOBRE CALIDAD DE CARTERA CREDITICIA AL **31/10/2013**

NOTAS:

a/ Fuente: Saldos de Cartera Forma E83 y Valuación de Cartera, reportados al 30/09/13.

b/ (CVC) Cartera Vigente en relación a Cartera Bruta. Fuente información contable enviada por las entidades al 31/10/13.

c/ (CCR) Cobertura de Cartera Crediticia en Riesgo, correspondiente a la relación de las reservas de valuación constituidas al 31/10/13, respecto al saldo de la cartera contaminada al 30/09/13, conforme lo establecido en los artículos 38 y 38 bis del Reglamento para la Administración del Riesgo de Crédito. Fuente información contable enviada por las entidades al 31/10/13.

SISTEMA BANCARIO

INTEGRACION DE FIDEICOMISOS

AL 31 DE DICIEMBRE DE 2013

(Cifras en miles de Quetzales)

	Estatales		Municipales		Privados		Total	
	No.	Patrimonio	No.	Patrimonio	No.	Patrimonio	No.	Patrimonio 1/
BANCOS NACIONALES								
EL CRÉDITO HIPOTECARIO NACIONAL DE GUATEMALA	16	13,327	1	139,471	6	27,831	23	180,629
INMOBILIARIO, S. A.	1	10	0	0	0	0	1	10
DE LOS TRABAJADORES	6	388,804	1	2,156	15	44,226	22	435,185
INDUSTRIAL, S. A.	6	18,305	2	2,948	55	1,227,297	63	1,248,550
DE DESARROLLO RURAL, S. A.	29	1,976,655	9	649	35	225,019	73	2,202,323
INTERNACIONAL, S. A.	0	0	0	0	4	129,706	4	129,706
REFORMADOR, S. A.	0	0	0	0	4	96,754	4	96,754
VIVIBANCO, S. A.	1	15,045	0	0	10	27,874	11	42,919
FICOHSA GUATEMALA, S. A.	0	0	0	0	9	28,238	9	28,238
PROMERICA, S. A.	1	0	1	1	1	25,821	3	25,822
DE ANTIGUA, S. A.	0	0	0	0	0	0	0	0
DE AMÉRICA CENTRAL, S. A.	0	0	0	0	0	0	0	0
CITIBANK DE GUATEMALA, S. A.	1	280,011	0	0	2	30	3	280,041
AGROMERCANTIL DE GUATEMALA, S. A.	6	765,252	0	0	11	46,551	17	811,803
G&T CONTINENTAL, S. A.	4	34,673	1	306	13	872,975	18	907,954
DE CRÉDITO, S. A.	0	0	1	32	9	39,278	10	39,310
AZTECA DE GUATEMALA, S. A.	0	0	0	0	0	0	0	0
BANCOS EXTRANJERO								
CITIBANK, N.A., SUCURSAL GUATEMALA	0	0	0	0	0	0	0	0
TOTAL	71	3,492,082	16	145,563	174	2,791,599	261	6,429,245

El Fideicomiso es un contrato por el que una persona llamada fideicomitente transmite ciertos bienes y derechos a otra llamada fiduciaria, quien los recibe con la limitación de carácter obligatorio, de realizar solo aquellos actos exigidos para cumplir los fines del fideicomiso y en beneficio de un tercero llamado fideicomisario.

1/ Incluye: Patrimonio Recibido + Utilidad ó Pérdida Acumulada + Utilidad ó Pérdida del Ejercicio

SISTEMA BANCARIO

AL 31 DE DICIEMBRE DE 2013

DEFINICION DE INDICADORES FINANCIEROS

ÁREA	INDICADOR	DEFINICIÓN	INTERPRETACIÓN
Liquidez	Encaje computable en relación a las obligaciones depositarias (ECD)	Es el cociente de dividir el promedio mensual de encaje computable entre las obligaciones depositarias a fin de mes.	Representa la proporción de las obligaciones depositarias que están protegidas por el encaje legal, el cual es la suma de fondos en efectivo en las cajas de la entidad más el depósito de inmediata exigibilidad en el Banco de Guatemala.
	Liquidez inmediata (LI)	Es el cociente de dividir las disponibilidades entre la suma de las obligaciones depositarias más las obligaciones financieras.	Representa la proporción de recursos de inmediata disponibilidad de los que la entidad dispone para hacer frente a sus obligaciones de captación.
Solvencia	Patrimonio en relación a activos (PA)	Es el cociente de dividir el capital contable entre el activo neto.	Representa la proporción de capital contable que respalda los activos de la entidad.
	Patrimonio en relación a Cartera de Créditos (PCC)	Es el cociente de dividir el capital contable entre la cartera de créditos bruta.	Representa la proporción de la cartera de créditos bruta que está respaldada por el patrimonio de los accionistas.
	Patrimonio en relación a las captaciones (PCA)	Es el cociente de dividir el capital contable entre la suma de las obligaciones depositarias más las obligaciones financieras.	Representa la proporción de los recursos de los accionistas respecto a los recursos captados del público.
Rentabilidad	Rentabilidad sobre Patrimonio (RP)	Es el cociente de dividir la utilidad neta anualizada entre el capital contable.	Representa la utilidad con respecto a los recursos de los accionistas. Este indicador se muestra sólo cuando el capital contable es positivo.
	Rentabilidad sobre Activos (RA)	Es el cociente de dividir la utilidad neta anualizada entre el activo neto.	Representa la proporción de utilidad respecto al total de recursos propios más los ajenos administrados por la entidad.
	Eficiencia (EF)	Es el cociente de dividir el margen operacional neto entre el margen operacional bruto.	Representa la proporción de la utilidad bruta de operación que queda de remanente, luego de deducir los gastos administrativos. Al restar el indicador de la unidad, se obtiene la relación de gastos administrativos sobre utilidad bruta.
Calidad de Activos	Cartera Vigente en relación a Cartera Bruta (CVC)	Es el cociente de dividir la cartera de créditos vigente entre la cartera de créditos bruta.	Representa la proporción de la cartera total que se encuentra vigente y consecuentemente, la calidad de la misma. La tasa de cartera vencida se obtiene al restar este indicador de la unidad.
	Cobertura de Cartera Crediticia en Riesgo (CCR)	Es el cociente de dividir las estimaciones por valuación para cartera de créditos entre la suma de la cartera vencida del mes anterior.	Representa la proporción de la cartera crediticia en riesgo que está cubierta por provisiones.

INDICADORES FINANCIEROS

LIQUIDEZ

Encaje Computable en relación a los Depósitos	
Moneda Nacional	14.54 %
Moneda Extranjera	20.79 %
Liquidez Inmediata	21.92 %

SOLVENCIA

Patrimonio en relación a Activos	9.32 %
Patrimonio en relación a Cartera de Créditos	16.39 %
Patrimonio en relación a las Captaciones	12.67 %

RENTABILIDAD

Rentabilidad sobre Patrimonio	16.03 %
Rentabilidad sobre Activos	1.49 %
Eficiencia	32.80 %

CALIDAD DE ACTIVOS

Cartera Vigente en relación a Cartera Bruta	98.81 %
Cobertura de Cartera Crediticia en Riesgo	157.60 %

NOTAS :

- Los indicadores de mayor valor reflejan una mejor situación en el rubro correspondiente.
- Todos los indicadores están expresados en porcentaje.
- Los indicadores han sido construidos de forma tal que puedan ser calculados con la información publicada en este boletín.

EL CRÉDITO HIPOTECARIO NACIONAL DE GUATEMALA

AL 31 DE DICIEMBRE DE 2013 (Cifras en miles de Quetzales)

ACTIVO	2,995,859	BASES DE INTER S PROMEDIO PONDERADAS	MONEDA NACIONAL	MONEDA EXTRANJERA
DISPONIBILIDADES	288,995	OPERACIONES ACTIVAS		
Caja	71,173	Préstamos	12.31 %	8.82 %
Banco Central	164,175	Documentos Descontados	9.62 %	8.22 %
Bancos del País	1,152	OPERACIONES PASIVAS		
Bancos del Exterior	28,897	Depósitos Monetarios	1.00 %	.31 %
Cheques a Compensar	23,598	Depósitos de Ahorro	2.45 %	.78 %
Giros sobre el Exterior	-	Depósitos a Plazo	7.06 %	4.00 %
INVERSIONES	938,645	Bonos	.00 %	.00 %
En Títulos-Valores para Negociación	-	Pagarés Financieros	.00 %	.00 %
En Títulos-Valores para la Venta	693,196	Obligaciones Subordinadas	.00 %	.00 %
En Títulos-Valores para su Vencimiento	245,449	Obligaciones Financieras con Restricciones	.00 %	.00 %
Operaciones de Reporto	-	Obligaciones Convertibles en Acciones	.00 %	.00 %
Certificados de Participación	-			
Intereses Pagados en Compra de Valores	-	ENCAJE LEGAL	MONEDA NACIONAL	MONEDA EXTRANJERA /1
SUMA	938,645	ENCAJE COMPUTABLE	365,709	1,114
(-) Estimaciones por Valuación	-	ENCAJE REQUERIDO	359,916	1,023
CARTERA DE CRÉDITOS	1,274,346	POSICIÓN	5,793	91
Vigente	1,300,501	CARTERA DE CRÉDITOS	MONEDA NACIONAL	MONEDA EXTRANJERA
Vencidos	136,232	TOTAL DE CARTERA DE CRÉDITOS (BRUTA)	100.00 %	100.00 %
SUMA	1,436,733	Vigente	90.38 %	100.00 %
(-) Estimaciones Por Valuación	162,387	Vencidos en Proceso de Prórroga	1.93 %	.00 %
PRODUCTOS FINANCIEROS POR COBRAR	14,852	Vencidos en Cobro Administrativo	1.94 %	.00 %
CUENTAS POR COBRAR (Neto)	72,649	Vencidos en Cobro Judicial	5.75 %	.00 %
ACTIVOS REALIZABLES (Neto)	54,035	Monto total de Cartera de Créditos (Bruta)	1,415,461	21,272
INVERSIONES PERMANENTES (Neto)	16,888			
OTRAS INVERSIONES (Neto)	3,094	DEPÓSITOS	MONEDA NACIONAL	MONEDA EXTRANJERA
SUCURSALES, CASA MATRIZ Y DEPARTAMENTOS ADSCRITOS		No. de Cuentas Depósitos Monetarios	61,079	333
INMUEBLES Y MUEBLES (Neto)	307,335	Monto Depósitos Monetarios	788,584	7,863
CARGOS DIFERIDOS (Neto)	25,221	No. de Cuentas Depósitos de Ahorro	70,226	1,049
		Monto Depósitos de Ahorro	396,461	11,177
PASIVO	2,768,352	No. de Cuentas Depósitos a Plazo	2,210	82
OBLIGACIONES DEPOSITARIAS	2,402,621	Monto Depósitos a Plazo	1,125,476	38,504
Depósitos Monetarios	796,447	No. de Cuentas a la Orden	197	1
Depósitos de Ahorro	407,638	Monto Depósitos a la Orden	27,064	0
Depósitos a Plazo	1,163,980	No. de Cuentas Depósitos con Restricciones	5,439	31
Depósitos a la Orden	27,064	Monto Depósitos con Restricciones	7,468	24
Depósitos con Restricciones	7,492	No. de Obligaciones Financieras	133	0
CRÉDITOS OBTENIDOS	-	Monto Obligaciones Financieras	1,734	0
Del Banco Central	-	POSICIÓN PATRIMONIAL		
De Instituciones Financieras Nacionales	-	CAPITAL COMPUTABLE	289,477	
De Instituciones Financieras Extranjeras	-	CAPITAL REQUERIDO	175,105	
Organismos Internacionales	-	POSICIÓN	114,372	
OBLIGACIONES FINANCIERAS	1,734	INDICADORES FINANCIEROS		
GASTOS FINANCIEROS POR PAGAR	13,067	LIQUIDEZ		
CUENTAS POR PAGAR	271,592	Encaje Computable en relación a los Depósitos		
PROVISIONES	23,959	Moneda Nacional	15.59%	
SUCURSALES, CASA MATRIZ Y DEPARTAMENTOS ADSCRITOS	-	Moneda Extranjera	15.18%	
OTRAS OBLIGACIONES	-	Liquidez Inmediata	12.02%	
CRÉDITOS DIFERIDOS	29,454	SOLVENCIA		
SUMA	2,742,427	Patrimonio en relación a Activos	7.59 %	
OTRAS CUENTAS ACREEDORAS	25,925	Patrimonio en relación a Cartera de Créditos	15.84 %	
CAPITAL CONTABLE	227,507	Patrimonio en relación a las Captaciones	9.46 %	
CAPITAL PAGADO	15,000	RENTABILIDAD		
Capital Autorizado	15,000	Rentabilidad sobre Patrimonio	6.77 %	
(-) Capital No Pagado	-	Rentabilidad sobre Activos	.51 %	
Casa Matriz, Capital Asignado	-	Eficiencia	45.67 %	
APORTACIONES PERMANENTES	232,919	CALIDAD DE ACTIVOS		
RESERVA DE CAPITAL	361,887	Cartera Vigente en relación a Cartera Bruta	90.52 %	
RESERVAS PARA ACTIVOS EXTRAORDINARIOS	-	Cobertura de Cartera Crediticia en Riesgo	123.19 %	
REVALUACIÓN DE ACTIVOS	164,618			
OBLIGACIONES SUBORDINADAS	-			
GANANCIAS Y PÉRDIDAS POR FUSIÓN	-			
VALUACIÓN DE ACTIVOS DE RECUPERACIÓN DUDOSA	164,498			
PROVISION DE BENEFICIOS A EMPLEADOS	-			
AJUSTES AL IMPUESTO SOBRE LA RENTA	-			
GANANCIAS O PÉRDIDAS POR CAMBIOS EN EL VALOR DE MERCADO DE LAS INVERSIONES	-			
RESULTADOS DE EJERCICIOS ANTERIORES	-397,811			
RESULTADOS DEL EJERCICIO	15,392			
TOTAL IGUAL A LA SUMA DEL ACTIVO	2,995,859			
	-			
ESTADO DE RESULTADOS				
PRODUCTOS FINANCIEROS	229,939			
GASTOS FINANCIEROS	118,474			
MARGEN POR INVERSIÓN	111,465			
PRODUCTOS POR SERVICIOS	277,746			
GASTOS POR SERVICIOS	24,893			
MARGEN POR SERVICIOS	252,854			
OTROS PRODUCTOS Y GASTOS DE OPERACIÓN	-			
Productos	1,819			
Gastos	6,916			
MARGEN OTROS PRODUCTOS Y GASTOS DE OPERACIÓN	-5,097			
MARGEN OPERACIONAL BRUTO	359,221			
GASTOS DE ADMINISTRACIÓN	195,147			
MARGEN OPERACIONAL NETO	164,074			
PRODUCTOS Y GASTOS EXTRAORDINARIOS	-147,400			
Productos Extraordinarios	71,048			
Gastos Extraordinarios	218,448			
PRODUCTOS Y GASTOS DE EJERCICIOS ANTERIORES	-1,282			
Productos de Ejercicios Anteriores	10,476			
Gastos de Ejercicios Anteriores	11,758			
GANANCIA (PÉRDIDA) BRUTA	15,392			
IMPUESTO SOBRE LA RENTA	-			
GANANCIA (PÉRDIDA) NETA	15,392			

AL 31 DE DICIEMBRE DE 2013
(Cifras en miles de Quetzales)

ACTIVO	1,042,331	BASES DE INTER S PROMEDIO PONDERADAS	MONEDA NACIONAL	MONEDA EXTRANJERA
DISPONIBILIDADES	234,334	OPERACIONES ACTIVAS		
Caja	46,964	Préstamos	12.09 %	8.33 %
Banco Central	151,468	Documentos Descontados	.00 %	8.50 %
Bancos del País	1,804	OPERACIONES PASIVAS		
Bancos del Exterior	28,378	Depósitos Monetarios	.64 %	.08 %
Cheques a Compensar	5,719	Depósitos de Ahorro	2.44 %	.35 %
Giros sobre el Exterior	1	Depósitos a Plazo	7.43 %	4.33 %
INVERSIONES	171,528	Bonos	.00 %	.00 %
En Títulos-Valores para Negociación	-	Pagarés Financieros	.00 %	.00 %
En Títulos-Valores para la Venta	162,376	Obligaciones Subordinadas	.00 %	.00 %
En Títulos-Valores para su Vencimiento	-	Obligaciones Financieras con Restricciones	.00 %	.00 %
Operaciones de Reporto	15,000	Obligaciones Convertibles en Acciones	.00 %	.00 %
Certificados de Participación	-	ENCAJE LEGAL	MONEDA NACIONAL	MONEDA EXTRANJERA /1
Intereses Pagados en Compra de Valores	-	ENCAJE COMPUTABLE	119,361	2,441
SUMA	177,376	ENCAJE REQUERIDO	115,411	1,435
(-) Estimaciones por Valuación	5,847	POSICIÓN	3,949	1,006
CARTERA DE CRÉDITOS	517,892	CARTERA DE CRÉDITOS	MONEDA NACIONAL	MONEDA EXTRANJERA
Vigente	518,377	TOTAL DE CARTERA DE CRÉDITOS (BRUTA)	100.00 %	100.00 %
Vencidos	34,500	Vigente	92.94 %	99.56 %
SUMA	552,877	Vencidos en Proceso de Prórroga	.01 %	.00 %
(-) Estimaciones Por Valuación	34,985	Vencidos en Cobro Administrativo	1.58 %	.43 %
PRODUCTOS FINANCIEROS POR COBRAR	7,147	Vencidos en Cobro Judicial	5.46 %	.01 %
CUENTAS POR COBRAR (Neto)	7,049	Monto total de Cartera de Créditos (Bruta)	484,735	68,142
ACTIVOS REALIZABLES (Neto)	17,951	DEPÓSITOS	MONEDA NACIONAL	MONEDA EXTRANJERA
INVERSIONES PERMANENTES (Neto)	3,295	No. de Cuentas Depósitos Monetarios	9,972	414
OTRAS INVERSIONES (Neto)	-	Monto Depósitos Monetarios	184,451	43,178
SUCURSALES, CASA MATRIZ Y DEPARTAMENTOS ADSCRITOS	-	No. de Cuentas Depósitos de Ahorro	61,383	697
INMUEBLES Y MUEBLES (Neto)	75,675	Monto Depósitos de Ahorro	236,320	22,782
CARGOS DIFERIDOS (Neto)	7,460	No. de Cuentas Depósitos a Plazo	1,754	48
PASIVO	922,938	Monto Depósitos a Plazo	373,388	27,543
OBLIGACIONES DEPOSITARIAS	889,735	No. de Cuentas a la Orden	210	0
Depósitos Monetarios	227,629	Monto Depósitos a la Orden	347	0
Depósitos de Ahorro	259,102	No. de Cuentas Depósitos con Restricciones	1,588	6
Depósitos a Plazo	400,931	Monto Depósitos con Restricciones	1,715	11
Depósitos a la Orden	347	No. de Obligaciones Financieras	0	0
Depósitos con Restricciones	1,727	Monto Obligaciones Financieras	0	0
CRÉDITOS OBTENIDOS	-	POSICIÓN PATRIMONIAL		
Del Banco Central	-	CAPITAL COMPUTABLE	106,709	
De Instituciones Financieras Nacionales	-	CAPITAL REQUERIDO	69,169	
De Instituciones Financieras Extranjeras	-	POSICIÓN	37,540	
Organismos Internacionales	-	INDICADORES FINANCIEROS		
OBLIGACIONES FINANCIERAS	-	LIQUIDEZ		
GASTOS FINANCIEROS POR PAGAR	11,044	Encaje Computable en relación a los Depósitos		
CUENTAS POR PAGAR	8,821	Moneda Nacional	14.99%	
PROVISIONES	624	Moneda Extranjera	20.47%	
SUCURSALES, CASA MATRIZ Y DEPARTAMENTOS ADSCRITOS	-	Liquidez Inmediata	26.34 %	
OTRAS OBLIGACIONES	-	SOLVENCIA		
CRÉDITOS DIFERIDOS	127	Patrimonio en relación a Activos	11.45 %	
SUMA	910,351	Patrimonio en relación a Cartera de Créditos	21.59 %	
OTRAS CUENTAS ACREEDORAS	12,587	Patrimonio en relación a las Captaciones	13.42 %	
CAPITAL CONTABLE	119,393	RENTABILIDAD		
CAPITAL PAGADO	89,606	Rentabilidad sobre Patrimonio	.25 %	
Capital Autorizado	150,000	Rentabilidad sobre Activos	.03 %	
(-) Capital No Pagado	60,394	Eficiencia	1.14 %	
Casa Matriz, Capital Asignado	-	CALIDAD DE ACTIVOS		
APORTACIONES PERMANENTES	-	Cartera Vigente en relación a Cartera Bruta	93.76 %	
RESERVA DE CAPITAL	7,132	Cobertura de Cartera Crediticia en Riesgo	100.00 %	
RESERVAS PARA ACTIVOS EXTRAORDINARIOS	-			
REVALUACIÓN DE ACTIVOS	61,070			
OBLIGACIONES SUBORDINADAS	-			
GANANCIAS Y PÉRDIDAS POR FUSIÓN	-			
VALUACIÓN DE ACTIVOS DE RECUPERACIÓN DUDOSA	38,708			
PROVISION DE BENEFICIOS A EMPLEADOS	-			
AJUSTES AL IMPUESTO SOBRE LA RENTA	-			
GANANCIAS O PÉRDIDAS POR CAMBIOS EN EL VALOR DE MERCADO DE LAS INVERSIONES	-			
RESULTADOS DE EJERCICIOS ANTERIORES	-			
RESULTADOS DEL EJERCICIO	293			
TOTAL IGUAL A LA SUMA DEL ACTIVO	1,042,331			
ESTADO DE RESULTADOS	-			
PRODUCTOS FINANCIEROS	84,996			
GASTOS FINANCIEROS	36,151			
MARGEN POR INVERSIÓN	48,845			
PRODUCTOS POR SERVICIOS	4,693			
GASTOS POR SERVICIOS	3,313			
MARGEN POR SERVICIOS	1,380			
OTROS PRODUCTOS Y GASTOS DE OPERACIÓN	-			
Productos	1,914			
Gastos	1,163			
MARGEN OTROS PRODUCTOS Y GASTOS DE OPERACIÓN	751			
MARGEN OPERACIONAL BRUTO	50,975			
GASTOS DE ADMINISTRACIÓN	50,394			
MARGEN OPERACIONAL NETO	581			
PRODUCTOS Y GASTOS EXTRAORDINARIOS	-142			
Productos Extraordinarios	266			
Gastos Extraordinarios	409			
PRODUCTOS Y GASTOS DE EJERCICIOS ANTERIORES	-146			
Productos de Ejercicios Anteriores	733			
Gastos de Ejercicios Anteriores	879			
GANANCIA (PÉRDIDA) BRUTA	293			
IMPUESTO SOBRE LA RENTA	-			
GANANCIA (PÉRDIDA) NETA	293			

BANCO DE LOS TRABAJADORES

AL 31 DE DICIEMBRE DE 2013

(Cifras en miles de Quetzales)

ACTIVO	12,562,400	BASES DE INTER S PROMEDIO PONDERADAS	MONEDA NACIONAL	MONEDA EXTRANJERA
DISPONIBILIDADES	2,152,445	OPERACIONES ACTIVAS		
Caja	97,512	Préstamos	24.57 %	7.98 %
Banco Central	1,883,176	Documentos Descontados	.00 %	.00 %
Bancos del País	3,285	OPERACIONES PASIVAS		
Bancos del Exterior	131,815	Depósitos Monetarios	2.81 %	2.59 %
Cheques a Compensar	36,571	Depósitos de Ahorro	4.37 %	3.14 %
Giros sobre el Exterior	85	Depósitos a Plazo	8.76 %	4.40 %
INVERSIONES	3,287,793	Bonos	8.79 %	.00 %
En Títulos-Valores para Negociación	-	Pagarés Financieros	.00 %	.00 %
En Títulos-Valores para la Venta	2,738,215	Obligaciones Subordinadas	7.00 %	.00 %
En Títulos-Valores para su Vencimiento	512,200	Obligaciones Financieras con Restricciones	.00 %	.00 %
Operaciones de Reporto	44,000	Obligaciones Convertibles en Acciones	.00 %	.00 %
Certificados de Participación	-	ENCAJE LEGAL	MONEDA NACIONAL	MONEDA EXTRANJERA /1
Intereses Pagados en Compra de Valores	177	ENCAJE COMPUTABLE	1,356,496	135,200
SUMA	3,294,593	ENCAJE REQUERIDO	1,346,894	4,199
(-) Estimaciones por Valuación	6,799	POSICIÓN	9,603	131,001
CARTERA DE CRÉDITOS	6,446,190	CARTERA DE CRÉDITOS	MONEDA NACIONAL	MONEDA EXTRANJERA
Vigente	6,490,697	TOTAL DE CARTERA DE CRÉDITOS (BRUTA)	100.00 %	100.00 %
Vencidos	94,547	Vigente	99.56 %	60.06 %
SUMA	6,585,244	Vencidos en Proceso de Prórroga	.01 %	.00 %
(-) Estimaciones Por Valuación	139,054	Vencidos en Cobro Administrativo	.41 %	37.54 %
PRODUCTOS FINANCIEROS POR COBRAR	130,677	Vencidos en Cobro Judicial	.02 %	2.40 %
CUENTAS POR COBRAR (Neto)	12,021	Monto total de Cartera de Créditos (Bruta)	6,419,323	165,920
ACTIVOS REALIZABLES (Neto)	53,323	DEPÓSITOS	MONEDA NACIONAL	MONEDA EXTRANJERA
INVERSIONES PERMANENTES (Neto)	72,396	No. de Cuentas Depósitos Monetarios	27,154	1,452
OTRAS INVERSIONES (Neto)	697	Monto Depósitos Monetarios	661,742	66,672
SUCURSALES, CASA MATRIZ Y DEPARTAMENTOS ADSCRITOS	168,321	No. de Cuentas Depósitos de Ahorro	368,811	1,903
INMUEBLES Y MUEBLES (Neto)	238,537	Monto Depósitos de Ahorro	1,069,944	56,167
CARGOS DIFERIDOS (Neto)	11,483,040	No. de Cuentas Depósitos a Plazo	15,360	237
PASIVO	9,470,696	Monto Depósitos a Plazo	7,509,910	95,559
OBLIGACIONES DEPOSITARIAS	728,414	No. de Cuentas a la Orden	3,287	45
Depósitos Monetarios	1,126,111	Monto Depósitos a la Orden	1,491	7
Depósitos de Ahorro	7,605,469	No. de Cuentas Depósitos con Restricciones	15,822	93
Depósitos a Plazo	1,499	Monto Depósitos con Restricciones	9,099	104
Depósitos a la Orden	9,202	No. de Obligaciones Financieras	11	0
Depósitos con Restricciones	1,427,301	Monto Obligaciones Financieras	3,255	0
CRÉDITOS OBTENIDOS	-	POSICIÓN PATRIMONIAL		
Del Banco Central	-	CAPITAL COMPUTABLE	1,113,662	
De Instituciones Financieras Nacionales	1,320,397	CAPITAL REQUERIDO	853,296	
De Instituciones Financieras Extranjeras	106,904	POSICIÓN	260,365	
Organismos Internacionales	3,255	INDICADORES FINANCIEROS		
OBLIGACIONES FINANCIERAS	28,594	LIQUIDEZ		
GASTOS FINANCIEROS POR PAGAR	320,757	Encaje Computable en relación a los Depósitos		
CUENTAS POR PAGAR	78,053	Moneda Nacional	14.66%	
PROVISIONES	75,000	Moneda Extranjera	485.17%	
SUCURSALES, CASA MATRIZ Y DEPARTAMENTOS ADSCRITOS	74	Liquidez Inmediata	22.72 %	
OTRAS OBLIGACIONES	11,403,729	SOLVENCIA		
CRÉDITOS DIFERIDOS	79,311	Patrimonio en relación a Activos	8.59 %	
SUMA	1,079,359	Patrimonio en relación a Cartera de Créditos	16.39 %	
OTRAS CUENTAS ACREEDORAS	199,852	Patrimonio en relación a las Captaciones	11.39 %	
CAPITAL CONTABLE	200,000	RENTABILIDAD		
CAPITAL PAGADO	148	Rentabilidad sobre Patrimonio	19.80 %	
Capital Autorizado	-	Rentabilidad sobre Activos	1.70 %	
(-) Capital No Pagado	8	Eficiencia	31.10 %	
Casa Matriz, Capital Asignado	606,129	CALIDAD DE ACTIVOS		
APORTACIONES PERMANENTES	-	Cartera Vigente en relación a Cartera Bruta	98.56 %	
RESERVA DE CAPITAL	59,634	Cobertura de Cartera Crediticia en Riesgo	140.57 %	
RESERVAS PARA ACTIVOS EXTRAORDINARIOS	-			
REVALUACIÓN DE ACTIVOS	-			
OBLIGACIONES SUBORDINADAS	-			
GANANCIAS Y PÉRDIDAS POR FUSIÓN	-			
VALUACIÓN DE ACTIVOS DE RECUPERACIÓN DUDOSA	-			
PROVISION DE BENEFICIOS A EMPLEADOS	-			
AJUSTES AL IMPUESTO SOBRE LA RENTA	-			
GANANCIAS O PÉRDIDAS POR CAMBIOS EN EL VALOR DE MERCADO DE LAS INVERSIONES	-			
RESULTADOS DE EJERCICIOS ANTERIORES	-			
RESULTADOS DEL EJERCICIO	213,737			
TOTAL IGUAL A LA SUMA DEL ACTIVO	12,562,400			
	-			
ESTADO DE RESULTADOS				
PRODUCTOS FINANCIEROS	1,824,897			
GASTOS FINANCIEROS	730,028			
MARGEN POR INVERSIÓN	1,094,869			
PRODUCTOS POR SERVICIOS	15,901			
GASTOS POR SERVICIOS	49,770			
MARGEN POR SERVICIOS	-33,869			
OTROS PRODUCTOS Y GASTOS DE OPERACIÓN	-			
Productos	15,195			
Gastos	59,436			
MARGEN OTROS PRODUCTOS Y GASTOS DE OPERACIÓN	-44,241			
MARGEN OPERACIONAL BRUTO	1,016,760			
GASTOS DE ADMINISTRACIÓN	700,547			
MARGEN OPERACIONAL NETO	316,212			
PRODUCTOS Y GASTOS EXTRAORDINARIOS	23,108			
Productos Extraordinarios	28,164			
Gastos Extraordinarios	5,055			
PRODUCTOS Y GASTOS DE EJERCICIOS ANTERIORES	-13,526			
Productos de Ejercicios Anteriores	2,513			
Gastos de Ejercicios Anteriores	16,039			
GANANCIA (PÉRDIDA) BRUTA	325,795			
IMPUESTO SOBRE LA RENTA	112,058			
GANANCIA (PÉRDIDA) NETA	213,737			

BANCO INDUSTRIAL, S. A.
AL 31 DE DICIEMBRE DE 2013
(Cifras en miles de Quetzales)

ACTIVO	62,397,329	BASES DE INTER S PROMEDIO PONDERADAS	MONEDA NACIONAL	MONEDA EXTRANJERA
DISPONIBILIDADES	8,546,953	OPERACIONES ACTIVAS		
Caja	893,541	Préstamos	9.07 %	5.80 %
Banco Central	5,215,872	Documentos Descontados	7.44 %	5.81 %
Bancos del País	23,524	OPERACIONES PASIVAS		
Bancos del Exterior	1,471,713	Depósitos Monetarios	.73 %	.44 %
Cheques a Compensar	942,303	Depósitos de Ahorro	1.05 %	.50 %
Giros sobre el Exterior	-	Depósitos a Plazo	6.88 %	3.55 %
INVERSIONES	17,724,468	Bonos	8.24 %	.00 %
En Títulos-Valores para Negociación	-	Pagarés Financieros	.00 %	.00 %
En Títulos-Valores para la Venta	-	Obligaciones Subordinadas	.00 %	8.25 %
En Títulos-Valores para su Vencimiento	17,526,536	Obligaciones Financieras con Restricciones	.00 %	.00 %
Operaciones de Reporto	142,500	Obligaciones Convertibles en Acciones	.00 %	.00 %
Certificados de Participación	76,958	ENCAJE LEGAL	MONEDA NACIONAL	MONEDA EXTRANJERA /1
Intereses Pagados en Compra de Valores	13,375	ENCAJE COMPUTABLE	4,530,646	177,427
SUMA	17,759,369	ENCAJE REQUERIDO	4,506,286	165,249
(-) Estimaciones por Valuación	34,901	POSICIÓN	24,360	12,179
CARTERA DE CRÉDITOS	32,651,190	CARTERA DE CRÉDITOS	MONEDA NACIONAL	MONEDA EXTRANJERA
Vigente	32,958,820	TOTAL DE CARTERA DE CRÉDITOS (BRUTA)	100.00 %	100.00 %
Vencidos	164,159	Vigente	99.14 %	99.73 %
SUMA	33,122,979	Vencidos en Proceso de Prórroga	.01 %	.04 %
(-) Estimaciones Por Valuación	471,789	Vencidos en Cobro Administrativo	.69 %	.14 %
PRODUCTOS FINANCIEROS POR COBRAR	309,899	Vencidos en Cobro Judicial	.16 %	.09 %
CUENTAS POR COBRAR (Neto)	338,809	Monto total de Cartera de Créditos (Bruta)	12,524,688	20,598,292
ACTIVOS REALIZABLES (Neto)	51,066	DEP SITOS	MONEDA NACIONAL	MONEDA EXTRANJERA
INVERSIONES PERMANENTES (Neto)	485,494	No. de Cuentas Depósitos Monetarios	993,875	52,422
OTRAS INVERSIONES (Neto)	374,890	Monto Depósitos Monetarios	13,434,917	5,339,160
SUCURSALES, CASA MATRIZ Y DEPARTAMENTOS ADSCRITOS	1,269,331	No. de Cuentas Depósitos de Ahorro	1,138,541	45,296
INMUEBLES Y MUEBLES (Neto)	645,230	Monto Depósitos de Ahorro	6,543,201	1,280,246
CARGOS DIFERIDOS (Neto)	58,047,391	No. de Cuentas Depósitos a Plazo	19,182	1,234
PASIVO	40,741,026	Monto Depósitos a Plazo	11,647,401	2,362,484
OBLIGACIONES DEPOSITARIAS	18,774,077	No. de Cuentas a la Orden	175,138	5,540
Depósitos Monetarios	7,823,447	Monto Depósitos a la Orden	22,491	3,258
Depósitos de Ahorro	14,009,885	No. de Cuentas Depósitos con Restricciones	43,746	2,150
Depósitos a Plazo	25,749	Monto Depósitos con Restricciones	100,564	7,305
Depósitos a la Orden	107,869	No. de Obligaciones Financieras	123	0
Depósitos con Restricciones	14,850,194	Monto Obligaciones Financieras	168,503	0
CRÉDITOS OBTENIDOS	-	POSICIÓN PATRIMONIAL		
Del Banco Central	-	CAPITAL COMPUTABLE	5,731,733	
De Instituciones Financieras Nacionales	-	CAPITAL REQUERIDO	4,488,922	
De Instituciones Financieras Extranjeras	14,732,579	POSICIÓN	1,242,811	
Organismos Internacionales	117,615	INDICADORES FINANCIEROS		
OBLIGACIONES FINANCIERAS	168,503	LIQUIDEZ		
GASTOS FINANCIEROS POR PAGAR	242,604	Encaje Computable en relación a los Depósitos		
CUENTAS POR PAGAR	521,026	Moneda Nacional	14.27%	
PROVISIONES	17,265	Moneda Extranjera	15.47%	
SUCURSALES, CASA MATRIZ Y DEPARTAMENTOS ADSCRITOS	1,450,653	Liquidez Inmediata	20.89 %	
OTRAS OBLIGACIONES	25,554	SOLVENCIA		
CRÉDITOS DIFERIDOS	58,016,826	Patrimonio en relación a Activos	6.97 %	
SUMA	30,565	Patrimonio en relación a Cartera de Créditos	13.13 %	
OTRAS CUENTAS ACREEDORAS	4,349,939	Patrimonio en relación a las Captaciones	10.63 %	
CAPITAL CONTABLE	2,257,711	RENTABILIDAD		
CAPITAL PAGADO	4,000,000	Rentabilidad sobre Patrimonio	18.51 %	
Capital Autorizado	1,742,289	Rentabilidad sobre Activos	1.29 %	
(-) Capital No Pagado	-	Eficiencia	41.86 %	
Casa Matriz, Capital Asignado	-	CALIDAD DE ACTIVOS		
APORTACIONES PERMANENTES	581,138	Cartera Vigente en relación a Cartera Bruta	99.50 %	
RESERVA DE CAPITAL	648,205	Cobertura de Cartera Crediticia en Riesgo	242.34 %	
RESERVAS PARA ACTIVOS EXTRAORDINARIOS	57,552			
REVALUACIÓN DE ACTIVOS	-			
OBLIGACIONES SUBORDINADAS	-			
GANANCIAS Y PÉRDIDAS POR FUSIÓN	-			
VALUACIÓN DE ACTIVOS DE RECUPERACIÓN DUDOSA	-			
PROVISION DE BENEFICIOS A EMPLEADOS	-			
AJUSTES AL IMPUESTO SOBRE LA RENTA	-			
GANANCIAS O PÉRDIDAS POR CAMBIOS EN EL VALOR DE MERCADO DE LAS INVERSIONES	-			
RESULTADOS DE EJERCICIOS ANTERIORES	-			
RESULTADOS DEL EJERCICIO	805,333			
TOTAL IGUAL A LA SUMA DEL ACTIVO	62,397,329			
ESTADO DE RESULTADOS	-			
PRODUCTOS FINANCIEROS	3,851,343			
GASTOS FINANCIEROS	2,127,303			
MARGEN POR INVERSIÓN	1,724,041			
PRODUCTOS POR SERVICIOS	297,302			
GASTOS POR SERVICIOS	-			
MARGEN POR SERVICIOS	297,302			
OTROS PRODUCTOS Y GASTOS DE OPERACIÓN	-			
Productos	405,664			
Gastos	175,633			
MARGEN OTROS PRODUCTOS Y GASTOS DE OPERACIÓN	230,031			
MARGEN OPERACIONAL BRUTO	2,251,374			
GASTOS DE ADMINISTRACIÓN	1,308,966			
MARGEN OPERACIONAL NETO	942,408			
PRODUCTOS Y GASTOS EXTRAORDINARIOS	63,226			
Productos Extraordinarios	69,477			
Gastos Extraordinarios	6,251			
PRODUCTOS Y GASTOS DE EJERCICIOS ANTERIORES	4,231			
Productos de Ejercicios Anteriores	4,546			
Gastos de Ejercicios Anteriores	315			
GANANCIA (PÉRDIDA) BRUTA	1,009,865			
IMPUESTO SOBRE LA RENTA	204,532			
GANANCIA (PÉRDIDA) NETA	805,333			

AL 31 DE DICIEMBRE DE 2013
(Cifras en miles de Quetzales)

ACTIVO	42,771,820	BASES DE INTER S PROMEDIO PONDERADAS	MONEDA NACIONAL	MONEDA EXTRANJERA
DISPONIBILIDADES	7,640,606	OPERACIONES ACTIVAS		
Caja	1,643,408	Préstamos	13.84 %	6.77 %
Banco Central	5,437,728	Documentos Descontados	.00 %	.00 %
Bancos del País	2,613	OPERACIONES PASIVAS		
Bancos del Exterior	224,991	Depósitos Monetarios	.64 %	1.36 %
Cheques a Compensar	329,901	Depósitos de Ahorro	1.76 %	1.18 %
Giros sobre el Exterior	1,965	Depósitos a Plazo	6.47 %	3.83 %
INVERSIONES	6,548,592	Bonos	8.22 %	.00 %
En Títulos-Valores para Negociación	-	Pagarés Financieros	.00 %	.00 %
En Títulos-Valores para la Venta	6,326,532	Obligaciones Subordinadas	7.28 %	3.43 %
En Títulos-Valores para su Vencimiento	108,524	Obligaciones Financieras con Restricciones	.00 %	.00 %
Operaciones de Reporto	125,748	Obligaciones Convertibles en Acciones	.00 %	.00 %
Certificados de Participación	-	ENCAJE LEGAL	MONEDA NACIONAL	MONEDA EXTRANJERA /1
Intereses Pagados en Compra de Valores	285	ENCAJE COMPUTABLE	4,821,428	41,489
SUMA	6,561,089	ENCAJE REQUERIDO	4,727,578	23,943
(-) Estimaciones por Valuación	12,497	POSICIÓN	93,850	17,546
CARTERA DE CRÉDITOS	26,231,937	CARTERA DE CRÉDITOS	MONEDA NACIONAL	MONEDA EXTRANJERA
Vigente	26,625,758	TOTAL DE CARTERA DE CRÉDITOS (BRUTA)	100.00 %	100.00 %
Vencidos	186,230	Vigente	99.35 %	98.82 %
SUMA	26,811,988	Vencidos en Proceso de Prórroga	.00 %	.00 %
(-) Estimaciones Por Valuación	580,051	Vencidos en Cobro Administrativo	.42 %	.62 %
PRODUCTOS FINANCIEROS POR COBRAR	339,191	Vencidos en Cobro Judicial	.23 %	.56 %
CUENTAS POR COBRAR (Neto)	450,496	Monto total de Cartera de Créditos (Bruta)	24,735,049	2,076,939
ACTIVOS REALIZABLES (Neto)	180,216	DEPÓSITOS	MONEDA NACIONAL	MONEDA EXTRANJERA
INVERSIONES PERMANENTES (Neto)	134,441	No. de Cuentas Depósitos Monetarios	1,229,440	9,495
OTRAS INVERSIONES (Neto)	53,536	Monto Depósitos Monetarios	13,594,563	1,050,567
SUCURSALES, CASA MATRIZ Y DEPARTAMENTOS ADSCRITOS		No. de Cuentas Depósitos de Ahorro	4,948,353	19,486
INMUEBLES Y MUEBLES (Neto)	568,552	Monto Depósitos de Ahorro	9,753,061	178,982
CARGOS DIFERIDOS (Neto)	624,253	No. de Cuentas Depósitos a Plazo	51,673	519
PASIVO	38,217,799	Monto Depósitos a Plazo	10,091,294	414,147
OBLIGACIONES DEPOSITARIAS	35,311,329	No. de Cuentas a la Orden	378	8
Depósitos Monetarios	14,645,130	Monto Depósitos a la Orden	99,784	1,421
Depósitos de Ahorro	9,932,042	No. de Cuentas Depósitos con Restricciones	7,521	39
Depósitos a Plazo	10,505,440	Monto Depósitos con Restricciones	127,167	345
Depósitos a la Orden	101,204	No. de Obligaciones Financieras	9	0
Depósitos con Restricciones	127,512	Monto Obligaciones Financieras	45,683	0
CRÉDITOS OBTENIDOS	1,378,690	POSICIÓN PATRIMONIAL		
Del Banco Central	-	CAPITAL COMPUTABLE	5,024,448	
De Instituciones Financieras Nacionales	-	CAPITAL REQUERIDO	3,341,420	
De Instituciones Financieras Extranjeras	1,378,690	POSICIÓN	1,683,028	
Organismos Internacionales	-	INDICADORES FINANCIEROS		
OBLIGACIONES FINANCIERAS	45,683	LIQUIDEZ		
GASTOS FINANCIEROS POR PAGAR	109,363	Encaje Computable en relación a los Depósitos		
CUENTAS POR PAGAR	715,602	Moneda Nacional	14.32%	
PROVISIONES	107,336	Moneda Extranjera	19.77%	
SUCURSALES, CASA MATRIZ Y DEPARTAMENTOS ADSCRITOS		Liquidez Inmediata	21.61 %	
OTRAS OBLIGACIONES	282,307	SOLVENCIA		
CRÉDITOS DIFERIDOS	9,057	Patrimonio en relación a Activos	10.65 %	
SUMA	37,959,368	Patrimonio en relación a Cartera de Créditos	16.99 %	
OTRAS CUENTAS ACREEDORAS	258,431	Patrimonio en relación a las Captaciones	12.88 %	
CAPITAL CONTABLE	4,554,020	RENTABILIDAD		
CAPITAL PAGADO	1,168,822	Rentabilidad sobre Patrimonio	19.77 %	
Capital Autorizado	5,000,000	Rentabilidad sobre Activos	2.11 %	
(-) Capital No Pagado	3,831,178	Eficiencia	35.39 %	
Casa Matriz, Capital Asignado	-	CALIDAD DE ACTIVOS		
APORTACIONES PERMANENTES	55,129	Cartera Vigente en relación a Cartera Bruta	99.31 %	
RESERVA DE CAPITAL	2,359,634	Cobertura de Cartera Crediticia en Riesgo	274.65 %	
RESERVAS PARA ACTIVOS EXTRAORDINARIOS	-			
REVALUACIÓN DE ACTIVOS	26,735			
OBLIGACIONES SUBORDINADAS	29,089			
GANANCIAS Y PÉRDIDAS POR FUSIÓN	-			
VALUACIÓN DE ACTIVOS DE RECUPERACIÓN DUDOSA	-			
PROVISION DE BENEFICIOS A EMPLEADOS	-			
AJUSTES AL IMPUESTO SOBRE LA RENTA	-			
GANANCIAS O PÉRDIDAS POR CAMBIOS EN EL VALOR DE MERCADO DE LAS INVERSIONES	14,058			
RESULTADOS DE EJERCICIOS ANTERIORES	-			
RESULTADOS DEL EJERCICIO	900,553			
TOTAL IGUAL A LA SUMA DEL ACTIVO	42,771,820			
	-			
ESTADO DE RESULTADOS				
PRODUCTOS FINANCIEROS	4,023,130			
GASTOS FINANCIEROS	1,280,241			
MARGEN POR INVERSIÓN	2,742,888			
PRODUCTOS POR SERVICIOS	489,371			
GASTOS POR SERVICIOS	-			
MARGEN POR SERVICIOS	489,371			
OTROS PRODUCTOS Y GASTOS DE OPERACIÓN	-			
Productos	165,703			
Gastos	125,738			
MARGEN OTROS PRODUCTOS Y GASTOS DE OPERACIÓN	39,965			
MARGEN OPERACIONAL BRUTO	3,272,225			
GASTOS DE ADMINISTRACIÓN	2,114,133			
MARGEN OPERACIONAL NETO	1,158,091			
PRODUCTOS Y GASTOS EXTRAORDINARIOS	12,144			
Productos Extraordinarios	21,014			
Gastos Extraordinarios	8,870			
PRODUCTOS Y GASTOS DE EJERCICIOS ANTERIORES	573			
Productos de Ejercicios Anteriores	632			
Gastos de Ejercicios Anteriores	59			
GANANCIA (PÉRDIDA) BRUTA	1,170,809			
IMPUESTO SOBRE LA RENTA	270,256			
GANANCIA (PÉRDIDA) NETA	900,553			

BANCO INTERNACIONAL, S. A.
AL 31 DE DICIEMBRE DE 2013
(Cifras en miles de Quetzales)

ACTIVO	5,296,043	BASES DE INTER S PROMEDIO PONDERADAS	MONEDA NACIONAL	MONEDA EXTRANJERA
DISPONIBILIDADES	869,114	OPERACIONES ACTIVAS		
Caja	141,035	Préstamos	12.88 %	6.47 %
Banco Central	482,057	Documentos Descontados	8.73 %	5.93 %
Bancos del País	73,841	OPERACIONES PASIVAS		
Bancos del Exterior	90,455	Depósitos Monetarios	1.03 %	.34 %
Cheques a Compensar	75,271	Depósitos de Ahorro	1.78 %	1.43 %
Giros sobre el Exterior	6,454	Depósitos a Plazo	6.99 %	3.59 %
INVERSIONES	945,719	Bonos	4.38 %	.00 %
En Títulos-Valores para Negociación	-	Pagarés Financieros	.00 %	.00 %
En Títulos-Valores para la Venta	659,101	Obligaciones Subordinadas	.00 %	1.61 %
En Títulos-Valores para su Vencimiento	286,763	Obligaciones Financieras con Restricciones	.00 %	.00 %
Operaciones de Reporto	-	Obligaciones Convertibles en Acciones	.00 %	.00 %
Certificados de Participación	-	ENCAJE LEGAL	MONEDA NACIONAL	MONEDA EXTRANJERA /1
Intereses Pagados en Compra de Valores	-	ENCAJE COMPUTABLE	413,122	24,954
SUMA	945,864	ENCAJE REQUERIDO	406,373	24,722
(-) Estimaciones por Valuación	145	POSICIÓN	6,749	232
CARTERA DE CRÉDITOS	3,242,257	CARTERA DE CRÉDITOS	MONEDA NACIONAL	MONEDA EXTRANJERA
Vigente	3,304,105	TOTAL DE CARTERA DE CRÉDITOS (BRUTA)	100.00 %	100.00 %
Vencidos	21,867	Vigente	98.97 %	99.92 %
SUMA	3,325,973	Vencidos en Proceso de Prórroga	.00 %	.00 %
(-) Estimaciones Por Valuación	83,716	Vencidos en Cobro Administrativo	.55 %	.02 %
PRODUCTOS FINANCIEROS POR COBRAR	25,574	Vencidos en Cobro Judicial	.49 %	.06 %
CUENTAS POR COBRAR (Neto)	9,238	Monto total de Cartera de Créditos (Bruta)	2,009,891	1,316,081
ACTIVOS REALIZABLES (Neto)	30,212	DEPÓSITOS	MONEDA NACIONAL	MONEDA EXTRANJERA
INVERSIONES PERMANENTES (Neto)	17,909	No. de Cuentas Depósitos Monetarios	24,665	2,719
OTRAS INVERSIONES (Neto)	37	Monto Depósitos Monetarios	988,925	327,032
SUCURSALES, CASA MATRIZ Y DEPARTAMENTOS ADSCRITOS	100,268	No. de Cuentas Depósitos de Ahorro	83,349	3,849
INMUEBLES Y MUEBLES (Neto)	55,717	Monto Depósitos de Ahorro	488,372	240,959
CARGOS DIFERIDOS (Neto)	4,859,171	No. de Cuentas Depósitos a Plazo	2,447	320
PASIVO	4,239,954	Monto Depósitos a Plazo	1,437,102	742,583
OBLIGACIONES DEPOSITARIAS	1,315,957	No. de Cuentas a la Orden	4,952	149
Depósitos Monetarios	729,331	Monto Depósitos a la Orden	6,287	1,776
Depósitos de Ahorro	2,179,686	No. de Cuentas Depósitos con Restricciones	9,342	289
Depósitos a Plazo	8,063	Monto Depósitos con Restricciones	6,407	511
Depósitos a la Orden	6,917	No. de Obligaciones Financieras	27	0
Depósitos con Restricciones	417,509	Monto Obligaciones Financieras	2,054	0
CRÉDITOS OBTENIDOS	-	POSICIÓN PATRIMONIAL		
Del Banco Central	-	CAPITAL COMPUTABLE	503,675	
De Instituciones Financieras Nacionales	417,509	CAPITAL REQUERIDO	388,738	
De Instituciones Financieras Extranjeras	-	POSICIÓN	114,937	
Organismos Internacionales	2,054	INDICADORES FINANCIEROS		
OBLIGACIONES FINANCIERAS	14,032	LIQUIDEZ		
GASTOS FINANCIEROS POR PAGAR	105,641	Encaje Computable en relación a los Depósitos		
CUENTAS POR PAGAR	14,639	Moneda Nacional	14.11 %	
PROVISIONES	47,048	Moneda Extranjera	14.90 %	
SUCURSALES, CASA MATRIZ Y DEPARTAMENTOS ADSCRITOS	2,386	Liquidez Inmediata	20.49 %	
OTRAS OBLIGACIONES	4,843,263	SOLVENCIA		
OTRAS OBLIGACIONES	15,907	Patrimonio en relación a Activos	8.25 %	
CRÉDITOS DIFERIDOS	436,872	Patrimonio en relación a Cartera de Créditos	13.14 %	
SUMA	261,276	Patrimonio en relación a las Captaciones	10.30 %	
CAPITAL CONTABLE	500,000	RENTABILIDAD		
CAPITAL PAGADO	238,724	Rentabilidad sobre Patrimonio	14.89 %	
Capital Autorizado	-	Rentabilidad sobre Activos	1.23 %	
(-) Capital No Pagado	-	Eficiencia	30.88 %	
Casa Matriz, Capital Asignado	8	CALIDAD DE ACTIVOS		
APORTACIONES PERMANENTES	95,396	Cartera Vigente en relación a Cartera Bruta	99.34 %	
RESERVA DE CAPITAL	-	Cobertura de Cartera Crediticia en Riesgo	389.17 %	
RESERVAS PARA ACTIVOS EXTRAORDINARIOS	15,124			
REVALUACIÓN DE ACTIVOS	-			
OBLIGACIONES SUBORDINADAS	-			
GANANCIAS Y PÉRDIDAS POR FUSIÓN	-			
VALUACIÓN DE ACTIVOS DE RECUPERACIÓN DUDOSA	-			
PROVISION DE BENEFICIOS A EMPLEADOS	-			
AJUSTES AL IMPUESTO SOBRE LA RENTA	-			
GANANCIAS O PÉRDIDAS POR CAMBIOS EN EL VALOR DE MERCADO DE LAS INVERSIONES	-			
RESULTADOS DE EJERCICIOS ANTERIORES	-			
RESULTADOS DEL EJERCICIO	65,067			
TOTAL IGUAL A LA SUMA DEL ACTIVO	5,296,043			
ESTADO DE RESULTADOS				
PRODUCTOS FINANCIEROS	398,711			
GASTOS FINANCIEROS	169,985			
MARGEN POR INVERSIÓN	228,726			
PRODUCTOS POR SERVICIOS	41,660			
GASTOS POR SERVICIOS	5,010			
MARGEN POR SERVICIOS	36,650			
OTROS PRODUCTOS Y GASTOS DE OPERACIÓN	-			
Productos	35,445			
Gastos	25,142			
MARGEN OTROS PRODUCTOS Y GASTOS DE OPERACIÓN	10,303			
MARGEN OPERACIONAL BRUTO	275,679			
GASTOS DE ADMINISTRACIÓN	190,553			
MARGEN OPERACIONAL NETO	85,126			
PRODUCTOS Y GASTOS EXTRAORDINARIOS	3,077			
Productos Extraordinarios	5,392			
Gastos Extraordinarios	2,315			
PRODUCTOS Y GASTOS DE EJERCICIOS ANTERIORES	-57			
Productos de Ejercicios Anteriores	38			
Gastos de Ejercicios Anteriores	95			
GANANCIA (PÉRDIDA) BRUTA	88,146			
IMPUESTO SOBRE LA RENTA	23,078			
GANANCIA (PÉRDIDA) NETA	65,067			

AL 31 DE DICIEMBRE DE 2013
(Cifras en miles de Quetzales)

ACTIVO	10,817,940	BASES DE INTER S PROMEDIO PONDERADAS	MONEDA NACIONAL	MONEDA EXTRANJERA
DISPONIBILIDADES	1,341,742	OPERACIONES ACTIVAS		
Caja	225,880	Préstamos	8.50 %	6.17 %
Banco Central	647,142	Documentos Descontados	10.14 %	6.77 %
Bancos del País	252,145	OPERACIONES PASIVAS		
Bancos del Exterior	78,940	Depósitos Monetarios	.82 %	.55 %
Cheques a Compensar	137,634	Depósitos de Ahorro	2.69 %	1.65 %
Giros sobre el Exterior	-	Depósitos a Plazo	7.05 %	3.60 %
INVERSIONES	2,319,361	Bonos	.00 %	.00 %
En Títulos-Valores para Negociación	-	Pagarés Financieros	.00 %	.00 %
En Títulos-Valores para la Venta	51,449	Obligaciones Subordinadas	.00 %	.00 %
En Títulos-Valores para su Vencimiento	2,265,973	Obligaciones Financieras con Restricciones	.00 %	.00 %
Operaciones de Reporto	10,704	Obligaciones Convertibles en Acciones	.00 %	.00 %
Certificados de Participación	-			
Intereses Pagados en Compra de Valores	-	ENCAJE LEGAL	MONEDA NACIONAL	MONEDA EXTRANJERA /1
SUMA	2,328,126	ENCAJE COMPUTABLE	951,232	33,144
(-) Estimaciones por Valuación	8,766	ENCAJE REQUERIDO	925,652	32,134
CARTERA DE CRÉDITOS	6,637,604	POSICIÓN	25,580	1,010
Vigente	6,664,242	CARTERA DE CRÉDITOS	MONEDA NACIONAL	MONEDA EXTRANJERA
Vencidos	79,455	TOTAL DE CARTERA DE CRÉDITOS (BRUTA)	100.00 %	100.00 %
SUMA	6,743,697	Vigente	98.37 %	99.55 %
(-) Estimaciones Por Valuación	106,092	Vencidos en Proceso de Prórroga	.13 %	.00 %
PRODUCTOS FINANCIEROS POR COBRAR	57,361	Vencidos en Cobro Administrativo	.40 %	.08 %
CUENTAS POR COBRAR (Neto)	51,827	Vencidos en Cobro Judicial	1.10 %	.37 %
ACTIVOS REALIZABLES (Neto)	121,465	Monto total de Cartera de Créditos (Bruta)	4,152,187	2,591,510
INVERSIONES PERMANENTES (Neto)	54,943			
OTRAS INVERSIONES (Neto)	10,530	DEPÓSITOS	MONEDA NACIONAL	MONEDA EXTRANJERA
SUCURSALES, CASA MATRIZ Y DEPARTAMENTOS ADSCRITOS	-	No. de Cuentas Depósitos Monetarios	126,503	5,377
INMUEBLES Y MUEBLES (Neto)	184,002	Monto Depósitos Monetarios	2,041,286	649,137
CARGOS DIFERIDOS (Neto)	39,105	No. de Cuentas Depósitos de Ahorro	248,185	7,369
		Monto Depósitos de Ahorro	1,312,867	229,219
PASIVO	9,825,595	No. de Cuentas Depósitos a Plazo	7,048	644
OBLIGACIONES DEPOSITARIAS	8,055,197	Monto Depósitos a Plazo	3,041,616	763,238
Depósitos Monetarios	2,690,423	No. de Cuentas a la Orden	4,577	0
Depósitos de Ahorro	1,542,086	Monto Depósitos a la Orden	1,016	0
Depósitos a Plazo	3,804,855	No. de Cuentas Depósitos con Restricciones	4,417	238
Depósitos a la Orden	1,016	Monto Depósitos con Restricciones	15,565	1,253
Depósitos con Restricciones	16,818	No. de Obligaciones Financieras	0	0
CRÉDITOS OBTENIDOS	1,561,068	Monto Obligaciones Financieras	0	0
Del Banco Central	-	POSICIÓN PATRIMONIAL		
De Instituciones Financieras Nacionales	110,000	CAPITAL COMPUTABLE	956,785	
De Instituciones Financieras Extranjeras	1,451,068	CAPITAL REQUERIDO	754,771	
Organismos Internacionales	-	POSICIÓN	202,014	
OBLIGACIONES FINANCIERAS	-	INDICADORES FINANCIEROS		
GASTOS FINANCIEROS POR PAGAR	41,001	LIQUIDEZ		
CUENTAS POR PAGAR	111,322	Encaje Computable en relación a los Depósitos		
PROVISIONES	2,513	Moneda Nacional	14.83%	
SUCURSALES, CASA MATRIZ Y DEPARTAMENTOS ADSCRITOS	-	Moneda Extranjera	15.82%	
OTRAS OBLIGACIONES	-	Liquidez Inmediata	16.66%	
CRÉDITOS DIFERIDOS	7,139	SOLVENCIA		
SUMA	9,778,240	Patrimonio en relación a Activos	9.17%	
OTRAS CUENTAS ACREEDORAS	47,354	Patrimonio en relación a Cartera de Créditos	14.72%	
CAPITAL CONTABLE	992,346	Patrimonio en relación a las Captaciones	12.32%	
CAPITAL PAGADO	432,500	RENTABILIDAD		
Capital Autorizado	800,000	Rentabilidad sobre Patrimonio	9.97%	
(-) Capital No Pagado	367,500	Rentabilidad sobre Activos	.91%	
Casa Matriz, Capital Asignado	-	Eficiencia	34.21%	
APORTACIONES PERMANENTES	-	CALIDAD DE ACTIVOS		
RESERVA DE CAPITAL	373,142	Cartera Vigente en relación a Cartera Bruta	98.82%	
RESERVAS PARA ACTIVOS EXTRAORDINARIOS	-	Cobertura de Cartera Crediticia en Riesgo	128.97%	
REVALUACIÓN DE ACTIVOS	33,118			
OBLIGACIONES SUBORDINADAS	71,561			
GANANCIAS Y PÉRDIDAS POR FUSIÓN	-			
VALUACIÓN DE ACTIVOS DE RECUPERACIÓN DUDOSA	12,527			
PROVISION DE BENEFICIOS A EMPLEADOS	-			
AJUSTES AL IMPUESTO SOBRE LA RENTA	-			
GANANCIAS O PÉRDIDAS POR CAMBIOS EN EL VALOR DE MERCADO DE LAS INVERSIONES	-4,341			
RESULTADOS DE EJERCICIOS ANTERIORES	-			
RESULTADOS DEL EJERCICIO	98,892			
TOTAL IGUAL A LA SUMA DEL ACTIVO	10,817,940			
	-			
ESTADO DE RESULTADOS	-			
PRODUCTOS FINANCIEROS	672,728			
GASTOS FINANCIEROS	357,582			
MARGEN POR INVERSIÓN	315,146			
PRODUCTOS POR SERVICIOS	40,669			
GASTOS POR SERVICIOS	7,201			
MARGEN POR SERVICIOS	33,469			
OTROS PRODUCTOS Y GASTOS DE OPERACIÓN	-			
Productos	40,974			
Gastos	22,644			
MARGEN OTROS PRODUCTOS Y GASTOS DE OPERACIÓN	18,330			
MARGEN OPERACIONAL BRUTO	366,945			
GASTOS DE ADMINISTRACIÓN	241,420			
MARGEN OPERACIONAL NETO	125,525			
PRODUCTOS Y GASTOS EXTRAORDINARIOS	6,243			
Productos Extraordinarios	6,705			
Gastos Extraordinarios	461			
PRODUCTOS Y GASTOS DE EJERCICIOS ANTERIORES	-2,296			
Productos de Ejercicios Anteriores	75			
Gastos de Ejercicios Anteriores	2,371			
GANANCIA (PÉRDIDA) BRUTA	129,473			
IMPUESTO SOBRE LA RENTA	30,580			
GANANCIA (PÉRDIDA) NETA	98,892			

AL 31 DE DICIEMBRE DE 2013
(Cifras en miles de Quetzales)

ACTIVO	429,508	BASES DE INTER S PROMEDIO PONDERADAS	MONEDA NACIONAL	MONEDA EXTRANJERA
DISPONIBILIDADES	84,302	OPERACIONES ACTIVAS		
Caja	3,051	Préstamos	11.62 %	9.24 %
Banco Central	75,013	Documentos Descontados	.00 %	.00 %
Bancos del País	1,747	OPERACIONES PASIVAS		
Bancos del Exterio	2,560	Depósitos Monetarios	2.63 %	.00 %
Cheques a Compensar	1,931	Depósitos de Ahorro	3.19 %	.02 %
Giros sobre el Exterio	-	Depósitos a Plazo	7.40 %	1.95 %
INVERSIONES	284,110	Bonos	.00 %	.00 %
En Títulos-Valores para Negociación	-	Pagarés Financieros	.00 %	.00 %
En Títulos-Valores para la Venta	270,297	Obligaciones Subordinadas	.00 %	.00 %
En Títulos-Valores para su Vencimiento	13,813	Obligaciones Financieras con Restricciones	.00 %	.00 %
Operaciones de Reporto	-	Obligaciones Convertibles en Acciones	.00 %	.00 %
Certificados de Participación	-	ENCAJE LEGAL	MONEDA NACIONAL	MONEDA EXTRANJERA /1
Intereses Pagados en Compra de Valores	-	ENCAJE COMPUTABLE	33,011	139
SUMA	284,110	ENCAJE REQUERIDO	29,946	72
(-) Estimaciones por Valuación	-	POSICIÓN	3,065	68
CARTERA DE CRÉDITOS	8,385	CARTERA DE CRÉDITOS	MONEDA NACIONAL	MONEDA EXTRANJERA
Vigente	8,685	TOTAL DE CARTERA DE CRÉDITOS (BRUTA)	100.00 %	100.00 %
Vencidos	-	Vigente	100.00 %	100.00 %
SUMA	8,685	Vencidos en Proceso de Prórroga	.00 %	.00 %
(-) Estimaciones Por Valuación	300	Vencidos en Cobro Administrativo	.00 %	.00 %
PRODUCTOS FINANCIEROS POR COBRAR	1,044	Vencidos en Cobro Judicial	.00 %	.00 %
CUENTAS POR COBRAR (Neto)	7,445	Monto total de Cartera de Créditos (Bruta)	5,530	3,154
ACTIVOS REALIZABLES (Neto)	21,516	DEPÓSITOS	MONEDA NACIONAL	MONEDA EXTRANJERA
INVERSIONES PERMANENTES (Neto)	10,923	No. de Cuentas Depósitos Monetarios	2,445	0
OTRAS INVERSIONES (Neto)	385	Monto Depósitos Monetarios	50,074	0
SUCURSALES, CASA MATRIZ Y DEPARTAMENTOS ADSCRITOS	-	No. de Cuentas Depósitos de Ahorro	15,986	91
INMUEBLES Y MUEBLES (Neto)	10,404	Monto Depósitos de Ahorro	54,945	2,751
CARGOS DIFERIDOS (Neto)	995	No. de Cuentas Depósitos a Plazo	177	2
PASIVO	299,798	Monto Depósitos a Plazo	109,195	862
OBLIGACIONES DEPOSITARIAS	218,202	No. de Cuentas a la Orden	1,044	0
Depósitos Monetarios	50,074	Monto Depósitos a la Orden	54	0
Depósitos de Ahorro	57,696	No. de Cuentas Depósitos con Restricciones	683	0
Depósitos a Plazo	110,056	Monto Depósitos con Restricciones	322	0
Depósitos a la Orden	54	No. de Obligaciones Financieras	0	0
Depósitos con Restricciones	322	Monto Obligaciones Financieras	0	0
CRÉDITOS OBTENIDOS	50,180	POSICIÓN PATRIMONIAL		
Del Banco Central	-	CAPITAL COMPUTABLE	119,672	
De Instituciones Financieras Nacionales	-	CAPITAL REQUERIDO	24,684	
De Instituciones Financieras Extranjeras	50,180	POSICIÓN	94,988	
Organismos Internacionales	-	INDICADORES FINANCIEROS		
OBLIGACIONES FINANCIERAS	-	LIQUIDEZ		
GASTOS FINANCIEROS POR PAGAR	428	Encaje Computable en relación a los Depósitos		
CUENTAS POR PAGAR	15,672	Moneda Nacional	15.38%	
PROVISIONES	2,031	Moneda Extranjera	30.24%	
SUCURSALES, CASA MATRIZ Y DEPARTAMENTOS ADSCRITOS	-	Liquidez Inmediata	38.63%	
OTRAS OBLIGACIONES	-	SOLVENCIA		
CRÉDITOS DIFERIDOS	13	Patrimonio en relación a Activos	30.20%	
SUMA	286,527	Patrimonio en relación a Cartera de Créditos	1493.57 %	
OTRAS CUENTAS ACREEDORAS	13,271	Patrimonio en relación a las Captaciones	59.44 %	
CAPITAL CONTABLE	129,710	RENTABILIDAD		
CAPITAL PAGADO	98,438	Rentabilidad sobre Patrimonio	9.48 %	
Capital Autorizado	200,000	Rentabilidad sobre Activos	2.86 %	
(-) Capital No Pagado	101,562	Eficiencia	24.12 %	
Casa Matriz, Capital Asignado	-	CALIDAD DE ACTIVOS		
APORTACIONES PERMANENTES	11,000	Cartera Vigente en relación a Cartera Bruta	100.00 %	
RESERVA DE CAPITAL	8,073	Cobertura de Cartera Crediticia en Riesgo	.00 %	
RESERVAS PARA ACTIVOS EXTRAORDINARIOS	-			
REVALUACIÓN DE ACTIVOS	209			
OBLIGACIONES SUBORDINADAS	-			
GANANCIAS Y PÉRDIDAS POR FUSIÓN	-			
VALUACIÓN DE ACTIVOS DE RECUPERACIÓN DUDOSA	300			
PROVISION DE BENEFICIOS A EMPLEADOS	-			
AJUSTES AL IMPUESTO SOBRE LA RENTA	-			
GANANCIAS O PÉRDIDAS POR CAMBIOS EN EL VALOR DE MERCADO DE LAS INVERSIONES	-			
RESULTADOS DE EJERCICIOS ANTERIORES	-			
RESULTADOS DEL EJERCICIO	12,290			
TOTAL IGUAL A LA SUMA DEL ACTIVO	429,508			
ESTADO DE RESULTADOS	-			
PRODUCTOS FINANCIEROS	47,862			
GASTOS FINANCIEROS	12,998			
MARGEN POR INVERSIÓN	34,864			
PRODUCTOS POR SERVICIOS	2,540			
GASTOS POR SERVICIOS	-			
MARGEN POR SERVICIOS	2,540			
OTROS PRODUCTOS Y GASTOS DE OPERACIÓN	-			
Productos	931			
Gastos	-			
MARGEN OTROS PRODUCTOS Y GASTOS DE OPERACIÓN	931			
MARGEN OPERACIONAL BRUTO	38,335			
GASTOS DE ADMINISTRACIÓN	29,087			
MARGEN OPERACIONAL NETO	9,248			
PRODUCTOS Y GASTOS EXTRAORDINARIOS	4,755			
Productos Extraordinarios	5,018			
Gastos Extraordinarios	263			
PRODUCTOS Y GASTOS DE EJERCICIOS ANTERIORES	-			
Productos de Ejercicios Anteriores	-			
Gastos de Ejercicios Anteriores	-			
GANANCIA (PÉRDIDA) BRUTA	14,003			
IMPUESTO SOBRE LA RENTA	1,713			
GANANCIA (PÉRDIDA) NETA	12,290			

AL 31 DE DICIEMBRE DE 2013
(Cifras en miles de Quetzales)

ACTIVO	1,519,296	BASES DE INTER S PROMEDIO PONDERADAS	MONEDA NACIONAL	MONEDA EXTRANJERA
DISPONIBILIDADES	315,283	OPERACIONES ACTIVAS		
Caja	35,313	Préstamos	11.87 %	7.24 %
Banco Central	163,072	Documentos Descontados	.00 %	.00 %
Bancos del País	22,124	OPERACIONES PASIVAS		
Bancos del Exterior	79,554	Depósitos Monetarios	2.98 %	.76 %
Cheques a Compensar	15,221	Depósitos de Ahorro	4.25 %	2.71 %
Giros sobre el Exterior	-	Depósitos a Plazo	7.99 %	4.40 %
INVERSIONES	188,564	Bonos	.00 %	4.20 %
En Títulos-Valores para Negociación	-	Pagarés Financieros	.00 %	.00 %
En Títulos-Valores para la Venta	57,009	Obligaciones Subordinadas	.00 %	.00 %
En Títulos-Valores para su Vencimiento	131,555	Obligaciones Financieras con Restricciones	.00 %	.00 %
Operaciones de Reporto	-	Obligaciones Convertibles en Acciones	.00 %	.00 %
Certificados de Participación	-			
Intereses Pagados en Compra de Valores	-	ENCAJE LEGAL	MONEDA NACIONAL	MONEDA EXTRANJERA /1
SUMA	188,564	ENCAJE COMPUTABLE	105,170	9,088
(-) Estimaciones por Valuación	-	ENCAJE REQUERIDO	94,092	7,242
CARTERA DE CRÉDITOS	880,581	POSICIÓN	11,078	1,846
Vigente	877,135	CARTERA DE CRÉDITOS	MONEDA NACIONAL	MONEDA EXTRANJERA
Vencidos	24,204	TOTAL DE CARTERA DE CRÉDITOS (BRUTA)	100.00 %	100.00 %
SUMA	901,339	Vigente	96.50 %	99.64 %
(-) Estimaciones Por Valuación	20,758	Vencidos en Proceso de Prórroga	.00 %	.00 %
PRODUCTOS FINANCIEROS POR COBRAR	2,408	Vencidos en Cobro Administrativo	3.50 %	.36 %
CUENTAS POR COBRAR (Neto)	29,565	Vencidos en Cobro Judicial	.01 %	.00 %
ACTIVOS REALIZABLES (Neto)	359	Monto total de Cartera de Créditos (Bruta)	666,627	234,712
INVERSIONES PERMANENTES (Neto)	371			
OTRAS INVERSIONES (Neto)	4,222	DEPÓSITOS	MONEDA NACIONAL	MONEDA EXTRANJERA
SUCURSALES, CASA MATRIZ Y DEPARTAMENTOS ADSCRITOS	78,722	No. de Cuentas Depósitos Monetarios	1,459	311
INMUEBLES Y MUEBLES (Neto)	19,220	Monto Depósitos Monetarios	86,137	64,824
CARGOS DIFERIDOS (Neto)	1,354,599	No. de Cuentas Depósitos de Ahorro	6,289	178
PASIVO	1,354,599	Monto Depósitos de Ahorro	20,754	13,375
OBLIGACIONES DEPOSITARIAS	1,067,988	No. de Cuentas Depósitos a Plazo	247	62
Depósitos Monetarios	150,961	Monto Depósitos a Plazo	551,989	326,395
Depósitos de Ahorro	34,129	No. de Cuentas a la Orden	0	0
Depósitos a Plazo	878,384	Monto Depósitos a la Orden	0	0
Depósitos a la Orden	-	No. de Cuentas Depósitos con Restricciones	48	1
Depósitos con Restricciones	4,515	Monto Depósitos con Restricciones	4,514	1
CRÉDITOS OBTENIDOS	196,865	No. de Obligaciones Financieras	0	4
Del Banco Central	-	Monto Obligaciones Financieras	0	45,009
De Instituciones Financieras Nacionales	165,500	POSICIÓN PATRIMONIAL		
De Instituciones Financieras Extranjeras	31,365	CAPITAL COMPUTABLE	178,659	
Organismos Internacionales	-	CAPITAL REQUERIDO	132,645	
OBLIGACIONES FINANCIERAS	45,009	POSICIÓN	46,014	
GASTOS FINANCIEROS POR PAGAR	5,542	INDICADORES FINANCIEROS		
CUENTAS POR PAGAR	29,122	LIQUIDEZ		
PROVISIONES	8,264	Encaje Computable en relación a los Depósitos		
SUCURSALES, CASA MATRIZ Y DEPARTAMENTOS ADSCRITOS	-	Moneda Nacional	15.85%	
OTRAS OBLIGACIONES	-	Moneda Extranjera	17.61%	
CRÉDITOS DIFERIDOS	-	Liquidez Inmediata	28.33%	
SUMA	1,352,791	SOLVENCIA		
OTRAS CUENTAS ACREEDORAS	1,808	Patrimonio en relación a Activos	10.84%	
CAPITAL CONTABLE	164,696	Patrimonio en relación a Cartera de Créditos	18.27%	
CAPITAL PAGADO	134,568	Patrimonio en relación a las Captaciones	14.80%	
Capital Autorizado	200,000	RENTABILIDAD		
(-) Capital No Pagado	65,432	Rentabilidad sobre Patrimonio	.94%	
Casa Matriz, Capital Asignado	-	Rentabilidad sobre Activos	.10%	
APORTACIONES PERMANENTES	-	Eficiencia	1.91%	
RESERVA DE CAPITAL	12,218	CALIDAD DE ACTIVOS		
RESERVAS PARA ACTIVOS EXTRAORDINARIOS	-	Cartera Vigente en relación a Cartera Bruta	97.31%	
REVALUACIÓN DE ACTIVOS	-	Cobertura de Cartera Crediticia en Riesgo	90.93%	
OBLIGACIONES SUBORDINADAS	-			
GANANCIAS Y PÉRDIDAS POR FUSIÓN	-			
VALUACIÓN DE ACTIVOS DE RECUPERACIÓN DUDOSA	2,789			
PROVISION DE BENEFICIOS A EMPLEADOS	-			
AJUSTES AL IMPUESTO SOBRE LA RENTA	-			
GANANCIAS O PÉRDIDAS POR CAMBIOS EN EL VALOR DE MERCADO DE LAS INVERSIONES	-			
RESULTADOS DE EJERCICIOS ANTERIORES	19,158			
RESULTADOS DEL EJERCICIO	1,541			
TOTAL IGUAL A LA SUMA DEL ACTIVO	1,519,296			
ESTADO DE RESULTADOS	-			
PRODUCTOS FINANCIEROS	273,912			
GASTOS FINANCIEROS	51,750			
MARGEN POR INVERSIÓN	222,162			
PRODUCTOS POR SERVICIOS	15,640			
GASTOS POR SERVICIOS	65,620			
MARGEN POR SERVICIOS	-49,979			
OTROS PRODUCTOS Y GASTOS DE OPERACIÓN	-			
Productos	2,801			
Gastos	29,987			
MARGEN OTROS PRODUCTOS Y GASTOS DE OPERACIÓN	-27,186			
MARGEN OPERACIONAL BRUTO	144,997			
GASTOS DE ADMINISTRACIÓN	142,226			
MARGEN OPERACIONAL NETO	2,771			
PRODUCTOS Y GASTOS EXTRAORDINARIOS	878			
Productos Extraordinarios	2,487			
Gastos Extraordinarios	1,609			
PRODUCTOS Y GASTOS DE EJERCICIOS ANTERIORES	-1,273			
Productos de Ejercicios Anteriores	310			
Gastos de Ejercicios Anteriores	1,583			
GANANCIA (PÉRDIDA) BRUTA	2,376			
IMPUESTO SOBRE LA RENTA	835			
GANANCIA (PÉRDIDA) NETA	1,541			

BANCO PROMEDIA, S. A.
AL 31 DE DICIEMBRE DE 2013
(Cifras en miles de Quetzales)

ACTIVO	3,244,942	BASES DE INTER S PROMEDIO PONDERADAS	MONEDA NACIONAL	MONEDA EXTRANJERA
DISPONIBILIDADES	656,021	OPERACIONES ACTIVAS		
Caja	31,411	Préstamos	20.53 %	7.68 %
Banco Central	492,614	Documentos Descontados	15.70 %	7.94 %
Bancos del País	19,975	OPERACIONES PASIVAS		
Bancos del Exterior	92,386	Depósitos Monetarios	1.45 %	1.93 %
Cheques a Compensar	19,635	Depósitos de Ahorro	4.21 %	1.72 %
Giros sobre el Exterior	-	Depósitos a Plazo	8.17 %	3.84 %
INVERSIONES	127,757	Bonos	.00 %	.00 %
En Títulos-Valores para Negociación	-	Pagarés Financieros	.00 %	.00 %
En Títulos-Valores para la Venta	92,471	Obligaciones Subordinadas	.00 %	8.03 %
En Títulos-Valores para su Vencimiento	35,286	Obligaciones Financieras con Restricciones	.00 %	.00 %
Operaciones de Reporto	-	Obligaciones Convertibles en Acciones	.00 %	.00 %
Certificados de Participación	-			
Intereses Pagados en Compra de Valores	-	ENCAJE LEGAL	MONEDA NACIONAL	MONEDA EXTRANJERA /1
SUMA	127,757	ENCAJE COMPUTABLE	308,891	13,359
(-) Estimaciones por Valuación	-	ENCAJE REQUERIDO	302,695	10,742
CARTERA DE CRÉDITOS	2,269,933	POSICIÓN	6,197	2,617
Vigente	2,299,476	CARTERA DE CRÉDITOS	MONEDA NACIONAL	MONEDA EXTRANJERA
Vencidos	12,122	TOTAL DE CARTERA DE CRÉDITOS (BRUTA)	100.00 %	100.00 %
SUMA	2,311,598	Vigente	99.28 %	99.98 %
(-) Estimaciones Por Valuación	41,665	Vencidos en Proceso de Prórroga	.00 %	.00 %
PRODUCTOS FINANCIEROS POR COBRAR	14,339	Vencidos en Cobro Administrativo	.72 %	.02 %
CUENTAS POR COBRAR (Neto)	64,638	Vencidos en Cobro Judicial	.00 %	.00 %
ACTIVOS REALIZABLES (Neto)	2,587	Monto total de Cartera de Créditos (Bruta)	1,672,706	638,892
INVERSIONES PERMANENTES (Neto)	584			
OTRAS INVERSIONES (Neto)	-	DEPÓSITOS	MONEDA NACIONAL	MONEDA EXTRANJERA
SUCURSALES, CASA MATRIZ Y DEPARTAMENTOS ADSCRITOS	-	No. de Cuentas Depósitos Monetarios	40,866	3,305
INMUEBLES Y MUEBLES (Neto)	75,787	Monto Depósitos Monetarios	182,699	321,370
CARGOS DIFERIDOS (Neto)	33,295	No. de Cuentas Depósitos de Ahorro	90,631	1,031
PASIVO	2,959,737	Monto Depósitos de Ahorro	111,230	37,945
OBLIGACIONES DEPOSITARIAS	2,720,349	No. de Cuentas Depósitos a Plazo	2,429	396
Depósitos Monetarios	504,069	Monto Depósitos a Plazo	1,777,319	288,884
Depósitos de Ahorro	149,175	No. de Cuentas a la Orden	481	27
Depósitos a Plazo	2,066,203	Monto Depósitos a la Orden	49	7
Depósitos a la Orden	56	No. de Cuentas Depósitos con Restricciones	1,423	47
Depósitos con Restricciones	845	Monto Depósitos con Restricciones	507	338
CRÉDITOS OBTENIDOS	52,730	No. de Obligaciones Financieras	0	0
Del Banco Central	-	Monto Obligaciones Financieras	0	0
De Instituciones Financieras Nacionales	15,683	POSICIÓN PATRIMONIAL		
De Instituciones Financieras Extranjeras	10,582	CAPITAL COMPUTABLE	368,732	
Organismos Internacionales	26,465	CAPITAL REQUERIDO	285,568	
OBLIGACIONES FINANCIERAS	-	POSICIÓN	83,164	
GASTOS FINANCIEROS POR PAGAR	24,957	INDICADORES FINANCIEROS		
CUENTAS POR PAGAR	83,987	LIQUIDEZ		
PROVISIONES	3,454	Encaje Computable en relación a los Depósitos		
SUCURSALES, CASA MATRIZ Y DEPARTAMENTOS ADSCRITOS	-	Moneda Nacional	14.91 %	
OTRAS OBLIGACIONES	47,048	Moneda Extranjera	16.15 %	
CRÉDITOS DIFERIDOS	17,718	Liquidez Inmediata	24.12 %	
SUMA	2,950,243	SOLVENCIA		
OTRAS CUENTAS ACREEDORAS	9,494	Patrimonio en relación a Activos	8.79 %	
CAPITAL CONTABLE	285,205	Patrimonio en relación a Cartera de Créditos	12.34 %	
CAPITAL PAGADO	154,770	Patrimonio en relación a las Captaciones	10.48 %	
Capital Autorizado	500,000	RENTABILIDAD		
(-) Capital No Pagado	345,230	Rentabilidad sobre Patrimonio	22.48 %	
Casa Matriz, Capital Asignado	-	Rentabilidad sobre Activos	1.98 %	
APORTACIONES PERMANENTES	-	Eficiencia	27.45 %	
RESERVA DE CAPITAL	55,454	CALIDAD DE ACTIVOS		
RESERVAS PARA ACTIVOS EXTRAORDINARIOS	-	Cartera Vigente en relación a Cartera Bruta	99.48 %	
REVALUACIÓN DE ACTIVOS	-	Cobertura de Cartera Crediticia en Riesgo	255.29 %	
OBLIGACIONES SUBORDINADAS	-			
GANANCIAS Y PÉRDIDAS POR FUSIÓN	-			
VALUACIÓN DE ACTIVOS DE RECUPERACIÓN DUDOSA	-			
PROVISION DE BENEFICIOS A EMPLEADOS	-			
AJUSTES AL IMPUESTO SOBRE LA RENTA	-			
GANANCIAS O PÉRDIDAS POR CAMBIOS EN EL VALOR DE MERCADO DE LAS INVERSIONES	-			
RESULTADOS DE EJERCICIOS ANTERIORES	10,861			
RESULTADOS DEL EJERCICIO	64,120			
TOTAL IGUAL A LA SUMA DEL ACTIVO	3,244,942			
ESTADO DE RESULTADOS	-			
PRODUCTOS FINANCIEROS	533,199			
GASTOS FINANCIEROS	165,048			
MARGEN POR INVERSIÓN	368,151			
PRODUCTOS POR SERVICIOS	68,141			
GASTOS POR SERVICIOS	79,644			
MARGEN POR SERVICIOS	-11,503			
OTROS PRODUCTOS Y GASTOS DE OPERACIÓN	-			
Productos	10,670			
Gastos	92,754			
MARGEN OTROS PRODUCTOS Y GASTOS DE OPERACIÓN	-82,085			
MARGEN OPERACIONAL BRUTO	274,563			
GASTOS DE ADMINISTRACIÓN	199,195			
MARGEN OPERACIONAL NETO	75,368			
PRODUCTOS Y GASTOS EXTRAORDINARIOS	14,558			
Productos Extraordinarios	17,394			
Gastos Extraordinarios	2,836			
PRODUCTOS Y GASTOS DE EJERCICIOS ANTERIORES	401			
Productos de Ejercicios Anteriores	678			
Gastos de Ejercicios Anteriores	277			
GANANCIA (PÉRDIDA) BRUTA	90,327			
IMPUESTO SOBRE LA RENTA	26,206			
GANANCIA (PÉRDIDA) NETA	64,120			

BANCO DE AMIGOS, S. A.
AL 31 DE DICIEMBRE DE 2013
(Cifras en miles de Quetzales)

ACTIVO	1,386,553	BASES DE INTER S PROMEDIO PONDERADAS	MONEDA NACIONAL	MONEDA EXTRANJERA
DISPONIBILIDADES	177,545	OPERACIONES ACTIVAS		
Caja	36,303	Préstamos	34.79 %	.00 %
Banco Central	135,259	Documentos Descontados	.00 %	.00 %
Bancos del País	393	OPERACIONES PASIVAS		
Bancos del Exterior	1,303	Depósitos Monetarios	.00 %	.00 %
Cheques a Compensar	1,538	Depósitos de Ahorro	1.97 %	1.00 %
Giros sobre el Exterior	2,750	Depósitos a Plazo	8.04 %	2.90 %
INVERSIONES	237,491	Bonos	.00 %	.00 %
En Títulos-Valores para Negociación	-	Pagarés Financieros	.00 %	.00 %
En Títulos-Valores para la Venta	115,412	Obligaciones Subordinadas	.00 %	.00 %
En Títulos-Valores para su Vencimiento	122,079	Obligaciones Financieras con Restricciones	.00 %	.00 %
Operaciones de Reporto	-	Obligaciones Convertibles en Acciones	.00 %	.00 %
Certificados de Participación	-	ENCAJE LEGAL	MONEDA NACIONAL	MONEDA EXTRANJERA /1
Intereses Pagados en Compra de Valores	-	ENCAJE COMPUTABLE	162,622	185
SUMA	237,491	ENCAJE REQUERIDO	162,227	69
(-) Estimaciones por Valuación	-	POSICIÓN	395	116
CARTERA DE CRÉDITOS	875,404	CARTERA DE CRÉDITOS	MONEDA NACIONAL	MONEDA EXTRANJERA
Vigente	875,404	TOTAL DE CARTERA DE CRÉDITOS (BRUTA)	100.00 %	100.00 %
Vencidos	27,217	Vigente	96.98 %	98.39 %
SUMA	902,621	Vencidos en Proceso de Prórroga	.00 %	.00 %
(-) Estimaciones Por Valuación	27,217	Vencidos en Cobro Administrativo	3.02 %	1.61 %
PRODUCTOS FINANCIEROS POR COBRAR	23,083	Vencidos en Cobro Judicial	.00 %	.00 %
CUENTAS POR COBRAR (Neto)	9,121	Monto total de Cartera de Créditos (Bruta)	901,075	1,546
ACTIVOS REALIZABLES (Neto)	-	DEPÓSITOS	MONEDA NACIONAL	MONEDA EXTRANJERA
INVERSIONES PERMANENTES (Neto)	-	No. de Cuentas Depósitos Monetarios	0	0
OTRAS INVERSIONES (Neto)	-	Monto Depósitos Monetarios	0	0
SUCURSALES, CASA MATRIZ Y DEPARTAMENTOS ADSCRITOS	-	No. de Cuentas Depósitos de Ahorro	6,521	157
INMUEBLES Y MUEBLES (Neto)	11,774	Monto Depósitos de Ahorro	48,025	1,010
CARGOS DIFERIDOS (Neto)	52,135	No. de Cuentas Depósitos a Plazo	2,193	22
PASIVO	1,220,751	Monto Depósitos a Plazo	1,070,136	2,358
OBLIGACIONES DEPOSITARIAS	1,122,001	No. de Cuentas a la Orden	17	0
Depósitos Monetarios	-	Monto Depósitos a la Orden	377	0
Depósitos de Ahorro	49,034	No. de Cuentas Depósitos con Restricciones	260	3
Depósitos a Plazo	1,072,494	Monto Depósitos con Restricciones	95	1
Depósitos a la Orden	377	No. de Obligaciones Financieras	0	0
Depósitos con Restricciones	96	Monto Obligaciones Financieras	0	0
CRÉDITOS OBTENIDOS	-	POSICIÓN PATRIMONIAL		
Del Banco Central	-	CAPITAL COMPUTABLE	171,062	
De Instituciones Financieras Nacionales	-	CAPITAL REQUERIDO	110,086	
De Instituciones Financieras Extranjeras	-	POSICIÓN	60,976	
Organismos Internacionales	-	INDICADORES FINANCIEROS		
OBLIGACIONES FINANCIERAS	-	LIQUIDEZ		
GASTOS FINANCIEROS POR PAGAR	17,614	Encaje Computable en relación a los Depósitos		
CUENTAS POR PAGAR	39,003	Moneda Nacional	14.54%	
PROVISIONES	6,605	Moneda Extranjera	43.13%	
SUCURSALES, CASA MATRIZ Y DEPARTAMENTOS ADSCRITOS	-	Liquidez Inmediata	15.82%	
OTRAS OBLIGACIONES	-	SOLVENCIA		
CRÉDITOS DIFERIDOS	-	Patrimonio en relación a Activos	11.96%	
SUMA	1,185,225	Patrimonio en relación a Cartera de Créditos	18.37%	
OTRAS CUENTAS ACREEDORAS	35,527	Patrimonio en relación a las Captaciones	14.78%	
CAPITAL CONTABLE	165,802	RENTABILIDAD		
CAPITAL PAGADO	125,176	Rentabilidad sobre Patrimonio	-2.18%	
Capital Autorizado	160,000	Rentabilidad sobre Activos	-26%	
(-) Capital No Pagado	34,824	Eficiencia	-6.94%	
Casa Matriz, Capital Asignado	0	CALIDAD DE ACTIVOS		
APORTACIONES PERMANENTES	0	Cartera Vigente en relación a Cartera Bruta	96.98%	
RESERVA DE CAPITAL	28,642	Cobertura de Cartera Crediticia en Riesgo	76.50%	
RESERVAS PARA ACTIVOS EXTRAORDINARIOS	-			
REVALUACIÓN DE ACTIVOS	-			
OBLIGACIONES SUBORDINADAS	-			
GANANCIAS Y PÉRDIDAS POR FUSIÓN	-			
VALUACIÓN DE ACTIVOS DE RECUPERACIÓN DUDOSA	25,000			
PROVISION DE BENEFICIOS A EMPLEADOS	-			
AJUSTES AL IMPUESTO SOBRE LA RENTA	-			
GANANCIAS O PÉRDIDAS POR CAMBIOS EN EL VALOR DE MERCADO DE LAS INVERSIONES	-			
RESULTADOS DE EJERCICIOS ANTERIORES	40,594			
RESULTADOS DEL EJERCICIO	-3,610			
TOTAL IGUAL A LA SUMA DEL ACTIVO	1,386,553			
ESTADO DE RESULTADOS	-			
PRODUCTOS FINANCIEROS	418,656			
GASTOS FINANCIEROS	101,595			
MARGEN POR INVERSIÓN	317,061			
PRODUCTOS POR SERVICIOS	16,322			
GASTOS POR SERVICIOS	7,488			
MARGEN POR SERVICIOS	8,834			
OTROS PRODUCTOS Y GASTOS DE OPERACIÓN	-			
Productos	117			
Gastos	146,837			
MARGEN OTROS PRODUCTOS Y GASTOS DE OPERACIÓN	-146,721			
MARGEN OPERACIONAL BRUTO	179,174			
GASTOS DE ADMINISTRACIÓN	191,618			
MARGEN OPERACIONAL NETO	-12,443			
PRODUCTOS Y GASTOS EXTRAORDINARIOS	12,453			
Productos Extraordinarios	12,453			
Gastos Extraordinarios	-			
PRODUCTOS Y GASTOS DE EJERCICIOS ANTERIORES	320			
Productos de Ejercicios Anteriores	495			
Gastos de Ejercicios Anteriores	175			
GANANCIA (PÉRDIDA) BRUTA	329			
IMPUESTO SOBRE LA RENTA	3,939			
GANANCIA (PÉRDIDA) NETA	-3,610			

AL 31 DE DICIEMBRE DE 2013
(Cifras en miles de Quetzales)

ACTIVO	6,101,235	BASES DE INTER S PROMEDIO PONDERADAS	MONEDA NACIONAL	MONEDA EXTRANJERA
DISPONIBILIDADES	1,193,427	OPERACIONES ACTIVAS		
Caja	226,118	Préstamos	8.09 %	6.37 %
Banco Central	669,601	Documentos Descontados	10.38 %	6.41 %
Bancos del País	-	OPERACIONES PASIVAS		
Bancos del Exterior	233,452	Depósitos Monetarios	1.92 %	.56 %
Cheques a Compensar	62,654	Depósitos de Ahorro	2.37 %	1.40 %
Giros sobre el Exterior	1,602	Depósitos a Plazo	7.36 %	3.38 %
INVERSIONES	627,048	Bonos	.00 %	.00 %
En Títulos-Valores para Negociación	-	Pagarés Financieros	.00 %	.00 %
En Títulos-Valores para la Venta	9,248	Obligaciones Subordinadas	.00 %	.00 %
En Títulos-Valores para su Vencimiento	385,000	Obligaciones Financieras con Restricciones	.00 %	.00 %
Operaciones de Reporto	232,800	Obligaciones Convertibles en Acciones	.00 %	.00 %
Certificados de Participación	-	ENCAJE LEGAL	MONEDA NACIONAL	MONEDA EXTRANJERA /1
Intereses Pagados en Compra de Valores	-	ENCAJE COMPUTABLE	430,513	41,423
SUMA	627,048	ENCAJE REQUERIDO	409,793	35,841
(-) Estimaciones por Valuación	-	POSICIÓN	20,720	5,583
CARTERA DE CRÉDITOS	4,163,168	CARTERA DE CRÉDITOS	MONEDA NACIONAL	MONEDA EXTRANJERA
Vigente	4,181,818	TOTAL DE CARTERA DE CRÉDITOS (BRUTA)	100.00 %	100.00 %
Vencidos	69,933	Vigente	98.04 %	98.72 %
SUMA	4,251,751	Vencidos en Proceso de Prórroga	.83 %	.00 %
(-) Estimaciones Por Valuación	88,583	Vencidos en Cobro Administrativo	.77 %	.65 %
PRODUCTOS FINANCIEROS POR COBRAR	33,920	Vencidos en Cobro Judicial	.37 %	.63 %
CUENTAS POR COBRAR (Neto)	69,861	Monto total de Cartera de Créditos (Bruta)	2,260,663	1,991,087
ACTIVOS REALIZABLES (Neto)	13,414	DEPÓSITOS	MONEDA NACIONAL	MONEDA EXTRANJERA
INVERSIONES PERMANENTES (Neto)	396	No. de Cuentas Depósitos Monetarios	58,140	12,468
OTRAS INVERSIONES (Neto)	-	Monto Depósitos Monetarios	1,820,732	1,394,702
SUCURSALES, CASA MATRIZ Y DEPARTAMENTOS ADSCRITOS	-	No. de Cuentas Depósitos de Ahorro	60,912	6,633
INMUEBLES Y MUEBLES (Neto)	-	Monto Depósitos de Ahorro	187,594	228,275
CARGOS DIFERIDOS (Neto)	-0	No. de Cuentas Depósitos a Plazo	1,627	533
PASIVO	5,262,889	Monto Depósitos a Plazo	999,237	345,332
OBLIGACIONES DEPOSITARIAS	4,985,166	No. de Cuentas a la Orden	2,890	464
Depósitos Monetarios	3,215,434	Monto Depósitos a la Orden	1,743	769
Depósitos de Ahorro	415,869	No. de Cuentas Depósitos con Restricciones	2,672	594
Depósitos a Plazo	1,344,568	Monto Depósitos con Restricciones	5,132	1,652
Depósitos a la Orden	2,511	No. de Obligaciones Financieras	0	0
Depósitos con Restricciones	6,784	Monto Obligaciones Financieras	0	0
CRÉDITOS OBTENIDOS	170,004	POSICIÓN PATRIMONIAL		
Del Banco Central	-	CAPITAL COMPUTABLE	901,527	
De Instituciones Financieras Nacionales	-	CAPITAL REQUERIDO	403,843	
De Instituciones Financieras Extranjeras	93,793	POSICIÓN	497,685	
Organismos Internacionales	76,211	INDICADORES FINANCIEROS		
OBLIGACIONES FINANCIERAS	-	LIQUIDEZ		
GASTOS FINANCIEROS POR PAGAR	12,921	Encaje Computable en relación a los Depósitos		
CUENTAS POR PAGAR	52,219	Moneda Nacional	14.28%	
PROVISIONES	6,632	Moneda Extranjera	16.48%	
SUCURSALES, CASA MATRIZ Y DEPARTAMENTOS ADSCRITOS	-	Liquidez Inmediata	23.94 %	
OTRAS OBLIGACIONES	-	SOLVENCIA		
CRÉDITOS DIFERIDOS	475	Patrimonio en relación a Activos	13.74 %	
SUMA	5,227,416	Patrimonio en relación a Cartera de Créditos	19.72 %	
OTRAS CUENTAS ACREEDORAS	35,472	Patrimonio en relación a las Captaciones	16.82 %	
CAPITAL CONTABLE	838,346	RENTABILIDAD		
CAPITAL PAGADO	413,748	Rentabilidad sobre Patrimonio	24.18 %	
Capital Autorizado	415,000	Rentabilidad sobre Activos	3.32 %	
(-) Capital No Pagado	1,252	Eficiencia	74.23 %	
Casa Matriz, Capital Asignado	-	CALIDAD DE ACTIVOS		
APORTACIONES PERMANENTES	-	Cartera Vigente en relación a Cartera Bruta	98.36 %	
RESERVA DE CAPITAL	46,192	Cobertura de Cartera Crediticia en Riesgo	140.84 %	
RESERVAS PARA ACTIVOS EXTRAORDINARIOS	-			
REVALUACIÓN DE ACTIVOS	-			
OBLIGACIONES SUBORDINADAS	-			
GANANCIAS Y PÉRDIDAS POR FUSIÓN	-			
VALUACIÓN DE ACTIVOS DE RECUPERACIÓN DUDOSA	-			
PROVISION DE BENEFICIOS A EMPLEADOS	-			
AJUSTES AL IMPUESTO SOBRE LA RENTA	-			
GANANCIAS O PÉRDIDAS POR CAMBIOS EN EL VALOR DE MERCADO DE LAS INVERSIONES	-			
RESULTADOS DE EJERCICIOS ANTERIORES	175,715			
RESULTADOS DEL EJERCICIO	202,691			
TOTAL IGUAL A LA SUMA DEL ACTIVO	6,101,235			
	-			
ESTADO DE RESULTADOS	-			
PRODUCTOS FINANCIEROS	449,649			
GASTOS FINANCIEROS	141,173			
MARGEN POR INVERSIÓN	308,475			
PRODUCTOS POR SERVICIOS	40,825			
GASTOS POR SERVICIOS	1,223			
MARGEN POR SERVICIOS	39,602			
OTROS PRODUCTOS Y GASTOS DE OPERACIÓN	-			
Productos	43,249			
Gastos	75,122			
MARGEN OTROS PRODUCTOS Y GASTOS DE OPERACIÓN	-31,873			
MARGEN OPERACIONAL BRUTO	316,204			
GASTOS DE ADMINISTRACIÓN	81,470			
MARGEN OPERACIONAL NETO	234,734			
PRODUCTOS Y GASTOS EXTRAORDINARIOS	-364			
Productos Extraordinarios	1,283			
Gastos Extraordinarios	1,647			
PRODUCTOS Y GASTOS DE EJERCICIOS ANTERIORES	168			
Productos de Ejercicios Anteriores	188			
Gastos de Ejercicios Anteriores	20			
GANANCIA (PÉRDIDA) BRUTA	234,538			
IMPUESTO SOBRE LA RENTA	31,847			
GANANCIA (PÉRDIDA) NETA	202,691			

1/ Cifras en miles de Dólares.

AL 31 DE DICIEMBRE DE 2013
(Cifras en miles de Quetzales)

ACTIVO	5,683,847	BASES DE INTER S PROMEDIO PONDERADAS	MONEDA NACIONAL	MONEDA EXTRANJERA
DISPONIBILIDADES	919,475	OPERACIONES ACTIVAS		
Caja	144,304	Préstamos	22.81 %	5.87 %
Banco Central	406,066	Documentos Descontados	.00 %	.00 %
Bancos del País	12,362	OPERACIONES PASIVAS		
Bancos del Exterior	285,686	Depósitos Monetarios	1.11 %	.09 %
Cheques a Compensar	64,156	Depósitos de Ahorro	2.66 %	.31 %
Giros sobre el Exterior	6,901	Depósitos a Plazo	6.15 %	.76 %
INVERSIONES	768,500	Bonos	.00 %	.00 %
En Títulos-Valores para Negociación	-	Pagarés Financieros	.00 %	.00 %
En Títulos-Valores para la Venta	768,500	Obligaciones Subordinadas	.00 %	.00 %
En Títulos-Valores para su Vencimiento	-	Obligaciones Financieras con Restricciones	.00 %	.00 %
Operaciones de Reporto	-	Obligaciones Convertibles en Acciones	.00 %	.00 %
Certificados de Participación	-	ENCAJE LEGAL	MONEDA NACIONAL	MONEDA EXTRANJERA /1
Intereses Pagados en Compra de Valores	-	ENCAJE COMPUTABLE	343,356	31,269
SUMA	768,500	ENCAJE REQUERIDO	341,081	30,748
(-) Estimaciones por Valuación	-	POSICIÓN	2,276	521
CARTERA DE CRÉDITOS	3,717,069	CARTERA DE CRÉDITOS	MONEDA NACIONAL	MONEDA EXTRANJERA
Vigente	3,766,373	TOTAL DE CARTERA DE CRÉDITOS (BRUTA)	100.00 %	100.00 %
Vencidos	184,467	Vigente	94.31 %	98.26 %
SUMA	3,950,840	Vencidos en Proceso de Prórroga	.02 %	.88 %
(-) Estimaciones Por Valuación	233,771	Vencidos en Cobro Administrativo	5.44 %	.66 %
PRODUCTOS FINANCIEROS POR COBRAR	7,919	Vencidos en Cobro Judicial	.23 %	.20 %
CUENTAS POR COBRAR (Neto)	88,297	Monto total de Cartera de Créditos (Bruta)	2,932,799	1,018,041
ACTIVOS REALIZABLES (Neto)	6,121	DEPÓSITOS	MONEDA NACIONAL	MONEDA EXTRANJERA
INVERSIONES PERMANENTES (Neto)	3,878	No. de Cuentas Depósitos Monetarios	31,714	5,837
OTRAS INVERSIONES (Neto)	-	Monto Depósitos Monetarios	1,192,938	997,390
SUCURSALES, CASA MATRIZ Y DEPARTAMENTOS ADSCRITOS	-	No. de Cuentas Depósitos de Ahorro	57,356	10,966
INMUEBLES Y MUEBLES (Neto)	152,062	Monto Depósitos de Ahorro	308,270	507,106
CARGOS DIFERIDOS (Neto)	20,526	No. de Cuentas Depósitos a Plazo	1,603	273
PASIVO	4,303,286	Monto Depósitos a Plazo	812,752	130,478
OBLIGACIONES DEPOSITARIAS	3,974,974	No. de Cuentas a la Orden	15,924	3,433
Depósitos Monetarios	2,190,328	Monto Depósitos a la Orden	3,473	2,611
Depósitos de Ahorro	815,376	No. de Cuentas Depósitos con Restricciones	3,089	425
Depósitos a Plazo	943,230	Monto Depósitos con Restricciones	13,911	6,044
Depósitos a la Orden	6,084	No. de Obligaciones Financieras	0	0
Depósitos con Restricciones	19,955	Monto Obligaciones Financieras	0	0
CRÉDITOS OBTENIDOS	-	POSICIÓN PATRIMONIAL		
Del Banco Central	-	CAPITAL COMPUTABLE	995,183	
De Instituciones Financieras Nacionales	-	CAPITAL REQUERIDO	512,827	
De Instituciones Financieras Extranjeras	-	POSICIÓN	482,356	
Organismos Internacionales	-	INDICADORES FINANCIEROS		
OBLIGACIONES FINANCIERAS	-	LIQUIDEZ		
GASTOS FINANCIEROS POR PAGAR	11,383	Encaje Computable en relación a los Depósitos		
CUENTAS POR PAGAR	157,681	Moneda Nacional	14.73%	
PROVISIONES	142,019	Moneda Extranjera	14.92%	
SUCURSALES, CASA MATRIZ Y DEPARTAMENTOS ADSCRITOS	-	Liquidez Inmediata	23.13 %	
OTRAS OBLIGACIONES	-	SOLVENCIA		
CRÉDITOS DIFERIDOS	8,806	Patrimonio en relación a Activos	24.29 %	
SUMA	4,294,863	Patrimonio en relación a Cartera de Créditos	34.94 %	
OTRAS CUENTAS ACREEDORAS	8,423	Patrimonio en relación a las Captaciones	34.73 %	
CAPITAL CONTABLE	1,380,561	RENTABILIDAD		
CAPITAL PAGADO	443,389	Rentabilidad sobre Patrimonio	15.97 %	
Capital Autorizado	1,000,000	Rentabilidad sobre Activos	3.88 %	
(-) Capital No Pagado	556,611	Eficiencia	19.71 %	
Casa Matriz, Capital Asignado	-	CALIDAD DE ACTIVOS		
APORTACIONES PERMANENTES	-	Cartera Vigente en relación a Cartera Bruta	95.33 %	
RESERVA DE CAPITAL	143,203	Cobertura de Cartera Crediticia en Riesgo	125.03 %	
RESERVAS PARA ACTIVOS EXTRAORDINARIOS	-			
REVALUACIÓN DE ACTIVOS	16,069			
OBLIGACIONES SUBORDINADAS	-			
GANANCIAS Y PÉRDIDAS POR FUSIÓN	-			
VALUACIÓN DE ACTIVOS DE RECUPERACIÓN DUDOSA	62,562			
PROVISION DE BENEFICIOS A EMPLEADOS	123,931			
AJUSTES AL IMPUESTO SOBRE LA RENTA	-			
GANANCIAS O PÉRDIDAS POR CAMBIOS EN EL VALOR DE MERCADO DE LAS INVERSIONES	0			
RESULTADOS DE EJERCICIOS ANTERIORES	743,891			
RESULTADOS DEL EJERCICIO	220,502			
TOTAL IGUAL A LA SUMA DEL ACTIVO	5,683,847			
ESTADO DE RESULTADOS	-			
PRODUCTOS FINANCIEROS	1,239,149			
GASTOS FINANCIEROS	177,129			
MARGEN POR INVERSIÓN	1,062,019			
PRODUCTOS POR SERVICIOS	65,450			
GASTOS POR SERVICIOS	5,738			
MARGEN POR SERVICIOS	59,712			
OTROS PRODUCTOS Y GASTOS DE OPERACIÓN	-			
Productos	63,176			
Gastos	426,760			
MARGEN OTROS PRODUCTOS Y GASTOS DE OPERACIÓN	-363,584			
MARGEN OPERACIONAL BRUTO	758,147			
GASTOS DE ADMINISTRACIÓN	608,735			
MARGEN OPERACIONAL NETO	149,413			
PRODUCTOS Y GASTOS EXTRAORDINARIOS	163,551			
Productos Extraordinarios	192,872			
Gastos Extraordinarios	29,321			
PRODUCTOS Y GASTOS DE EJERCICIOS ANTERIORES	334			
Productos de Ejercicios Anteriores	1,004			
Gastos de Ejercicios Anteriores	670			
GANANCIA (PÉRDIDA) BRUTA	313,298			
IMPUESTO SOBRE LA RENTA	92,797			
GANANCIA (PÉRDIDA) NETA	220,502			

AL 31 DE DICIEMBRE DE 2013
(Cifras en miles de Quetzales)

ACTIVO	17,849,933	BASES DE INTER S PROMEDIO PONDERADAS	MONEDA NACIONAL	MONEDA EXTRANJERA
DISPONIBILIDADES	2,994,966	OPERACIONES ACTIVAS		
Caja	708,330	Préstamos	8.34 %	6.14 %
Banco Central	1,897,112	Documentos Descontados	.00 %	6.00 %
Bancos del País	38,342	OPERACIONES PASIVAS		
Bancos del Exterior	196,515	Depósitos Monetarios	.86 %	1.11 %
Cheques a Compensar	154,264	Depósitos de Ahorro	1.73 %	1.82 %
Giros sobre el Exterior	402	Depósitos a Plazo	6.91 %	4.40 %
INVERSIONES	2,930,220	Bonos	6.68 %	.00 %
En Títulos-Valores para Negociación	-	Pagarés Financieros	.00 %	.00 %
En Títulos-Valores para la Venta	2,275,039	Obligaciones Subordinadas	.00 %	.00 %
En Títulos-Valores para su Vencimiento	657,042	Obligaciones Financieras con Restricciones	.00 %	.00 %
Operaciones de Reporto	-	Obligaciones Convertibles en Acciones	.00 %	.00 %
Certificados de Participación	-	ENCAJE LEGAL	MONEDA NACIONAL	MONEDA EXTRANJERA /1
Intereses Pagados en Compra de Valores	34	ENCAJE COMPUTABLE	1,440,747	65,542
SUMA	2,932,116	ENCAJE REQUERIDO	1,430,302	60,079
(-) Estimaciones por Valuación	1,896	POSICIÓN	10,445	5,463
CARTERA DE CRÉDITOS	11,304,032	CARTERA DE CRÉDITOS	MONEDA NACIONAL	MONEDA EXTRANJERA
Vigente	11,372,214	TOTAL DE CARTERA DE CRÉDITOS (BRUTA)	100.00 %	100.00 %
Vencidos	136,224	Vigente	98.06 %	99.96 %
SUMA	11,508,438	Vencidos en Proceso de Prórroga	.97 %	.01 %
(-) Estimaciones Por Valuación	204,406	Vencidos en Cobro Administrativo	.01 %	.00 %
PRODUCTOS FINANCIEROS POR COBRAR	70,216	Vencidos en Cobro Judicial	.97 %	.03 %
CUENTAS POR COBRAR (Neto)	47,214	Monto total de Cartera de Créditos (Bruta)	6,936,935	4,571,502
ACTIVOS REALIZABLES (Neto)	68,898			
INVERSIONES PERMANENTES (Neto)	53,219	DEPÓSITOS	MONEDA NACIONAL	MONEDA EXTRANJERA
OTRAS INVERSIONES (Neto)	14,472	No. de Cuentas Depósitos Monetarios	124,805	9,130
SUCURSALES, CASA MATRIZ Y DEPARTAMENTOS ADSCRITOS	273,539	Monto Depósitos Monetarios	3,985,227	961,999
INMUEBLES Y MUEBLES (Neto)	93,156	No. de Cuentas Depósitos de Ahorro	1,117,392	28,212
CARGOS DIFERIDOS	15,807,625	Monto Depósitos de Ahorro	2,531,609	679,687
PASIVO	15,807,625	No. de Cuentas Depósitos a Plazo	10,536	1,494
OBLIGACIONES DEPOSITARIAS	13,016,020	Monto Depósitos a Plazo	3,304,171	1,493,256
Depósitos Monetarios	4,947,226	No. de Cuentas a la Orden	2,908	138
Depósitos de Ahorro	3,211,296	Monto Depósitos a la Orden	8,534	566
Depósitos a Plazo	4,797,427	No. de Cuentas Depósitos con Restricciones	32,871	953
Depósitos a la Orden	9,100	Monto Depósitos con Restricciones	47,657	3,314
Depósitos con Restricciones	50,971	No. de Obligaciones Financieras	152	0
CRÉDITOS OBTENIDOS	2,203,782	Monto Obligaciones Financieras	28,110	0
Del Banco Central	-	POSICIÓN PATRIMONIAL		
De Instituciones Financieras Nacionales	-	CAPITAL COMPUTABLE	2,176,732	
De Instituciones Financieras Extranjeras	1,615,680	CAPITAL REQUERIDO	1,231,169	
Organismos Internacionales	588,103	POSICIÓN	945,562	
OBLIGACIONES FINANCIERAS	28,110	INDICADORES FINANCIEROS		
GASTOS FINANCIEROS POR PAGAR	113,237	LIQUIDEZ		
CUENTAS POR PAGAR	249,937	Encaje Computable en relación a los Depósitos		
PROVISIONES	128,104	Moneda Nacional	14.59%	
SUCURSALES, CASA MATRIZ Y DEPARTAMENTOS ADSCRITOS	-	Moneda Extranjera	16.37%	
OTRAS OBLIGACIONES	-	Liquidez Inmediata	22.96%	
CRÉDITOS DIFERIDOS	1,978	SOLVENCIA		
SUMA	15,741,168	Patrimonio en relación a Activos	11.44%	
OTRAS CUENTAS ACREEDORAS	66,458	Patrimonio en relación a Cartera de Créditos	17.75%	
CAPITAL CONTABLE	2,042,307	Patrimonio en relación a las Captaciones	15.66%	
CAPITAL PAGADO	1,167,586	RENTABILIDAD		
Capital Autorizado	2,000,000	Rentabilidad sobre Patrimonio	9.84%	
(-) Capital No Pagado	832,414	Rentabilidad sobre Activos	1.13%	
Casa Matriz, Capital Asignado	-	Eficiencia	27.41%	
APORTACIONES PERMANENTES	407,012	CALIDAD DE ACTIVOS		
RESERVA DE CAPITAL	296,879	Cartera Vigente en relación a Cartera Bruta	98.82%	
RESERVAS PARA ACTIVOS EXTRAORDINARIOS	-	Cobertura de Cartera Crediticia en Riesgo	112.79%	
REVALUACIÓN DE ACTIVOS	28,480			
OBLIGACIONES SUBORDINADAS	-			
GANANCIAS Y PÉRDIDAS POR FUSIÓN	-			
VALUACIÓN DE ACTIVOS DE RECUPERACIÓN DUDOSA	48,447			
PROVISION DE BENEFICIOS A EMPLEADOS	-			
AJUSTES AL IMPUESTO SOBRE LA RENTA	-			
GANANCIAS O PÉRDIDAS POR CAMBIOS EN EL VALOR DE MERCADO DE LAS INVERSIONES	-10,265			
RESULTADOS DE EJERCICIOS ANTERIORES	-			
RESULTADOS DEL EJERCICIO	201,061			
TOTAL IGUAL A LA SUMA DEL ACTIVO	17,849,933			
ESTADO DE RESULTADOS	-			
PRODUCTOS FINANCIEROS	1,289,214			
GASTOS FINANCIEROS	435,067			
MARGEN POR INVERSIÓN	854,148			
PRODUCTOS POR SERVICIOS	140,893			
GASTOS POR SERVICIOS	96,128			
MARGEN POR SERVICIOS	44,765			
OTROS PRODUCTOS Y GASTOS DE OPERACIÓN	-			
Productos	68,156			
Gastos	90,821			
MARGEN OTROS PRODUCTOS Y GASTOS DE OPERACIÓN	-22,665			
MARGEN OPERACIONAL BRUTO	876,248			
GASTOS DE ADMINISTRACIÓN	636,039			
MARGEN OPERACIONAL NETO	240,209			
PRODUCTOS Y GASTOS EXTRAORDINARIOS	31,696			
Productos Extraordinarios	38,580			
Gastos Extraordinarios	6,884			
PRODUCTOS Y GASTOS DE EJERCICIOS ANTERIORES	-2,420			
Productos de Ejercicios Anteriores	4,358			
Gastos de Ejercicios Anteriores	6,778			
GANANCIA (PÉRDIDA) BRUTA	269,486			
IMPUESTO SOBRE LA RENTA	68,424			
GANANCIA (PÉRDIDA) NETA	201,061			

1/ Cifras en miles de Dólares.

AL 31 DE DICIEMBRE DE 2013
(Cifras en miles de Quetzales)

ACTIVO	42,702,560	BASES DE INTER S PROMEDIO PONDERADAS	MONEDA NACIONAL	MONEDA EXTRANJERA
DISPONIBILIDADES	6,853,007	OPERACIONES ACTIVAS		
Caja	1,199,904	Préstamos	9.66 %	6.10 %
Banco Central	3,725,921	Documentos Descontados	8.56 %	6.40 %
Bancos del País	214,018	OPERACIONES PASIVAS		
Bancos del Exterior	880,203	Depósitos Monetarios	1.36 %	1.54 %
Cheques a Compensar	828,173	Depósitos de Ahorro	1.94 %	2.63 %
Giros sobre el Exterior	4,788	Depósitos a Plazo	7.19 %	3.63 %
INVERSIONES	12,124,720	Bonos	5.59 %	.00 %
En Títulos-Valores para Negociación	-	Pagarés Financieros	.00 %	.00 %
En Títulos-Valores para la Venta	11,496,222	Obligaciones Subordinadas	.00 %	4.78 %
En Títulos-Valores para su Vencimiento	181,488	Obligaciones Financieras con Restricciones	4.00 %	.00 %
Operaciones de Reporto	448,034	Obligaciones Convertibles en Acciones	.00 %	.00 %
Certificados de Participación	-	ENCAJE LEGAL	MONEDA NACIONAL	MONEDA EXTRANJERA /1
Intereses Pagados en Compra de Valores	-	ENCAJE COMPUTABLE	3,739,442	155,925
SUMA	12,125,743	ENCAJE REQUERIDO	3,702,150	105,649
(-) Estimaciones por Valuación	1,024	POSICIÓN	37,292	50,276
CARTERA DE CRÉDITOS	21,219,117	CARTERA DE CRÉDITOS	MONEDA NACIONAL	MONEDA EXTRANJERA
Vigente	21,244,765	TOTAL DE CARTERA DE CRÉDITOS (BRUTA)	100.00 %	100.00 %
Vencidos	261,036	Vigente	97.96 %	99.71 %
SUMA	21,505,801	Vencidos en Proceso de Prórroga	.05 %	.00 %
(-) Estimaciones Por Valuación	286,684	Vencidos en Cobro Administrativo	1.01 %	.10 %
PRODUCTOS FINANCIEROS POR COBRAR	299,296	Vencidos en Cobro Judicial	.97 %	.18 %
CUENTAS POR COBRAR (Neto)	277,064	Monto total de Cartera de Créditos (Bruta)	11,406,544	10,099,257
ACTIVOS REALIZABLES (Neto)	155,246	DEPÓSITOS	MONEDA NACIONAL	MONEDA EXTRANJERA
INVERSIONES PERMANENTES (Neto)	741,632	No. de Cuentas Depósitos Monetarios	840,514	18,815
OTRAS INVERSIONES (Neto)	40,980	Monto Depósitos Monetarios	8,555,016	2,863,916
SUCURSALES, CASA MATRIZ Y DEPARTAMENTOS ADSCRITOS	823,877	No. de Cuentas Depósitos de Ahorro	1,652,290	27,683
INMUEBLES Y MUEBLES (Neto)	167,621	Monto Depósitos de Ahorro	5,663,108	1,076,144
CARGOS DIFERIDOS (Neto)	39,627,131	No. de Cuentas Depósitos a Plazo	12,086	1,374
PASIVO	30,991,567	Monto Depósitos a Plazo	10,874,871	1,791,564
OBLIGACIONES DEPOSITARIAS	11,418,932	No. de Cuentas a la Orden	4,479	2,766
Depósitos Monetarios	6,739,252	Monto Depósitos a la Orden	21,199	4,570
Depósitos de Ahorro	12,666,435	No. de Cuentas Depósitos con Restricciones	52,001	13
Depósitos a Plazo	25,769	Monto Depósitos con Restricciones	139,943	1,237
Depósitos a la Orden	141,180	No. de Obligaciones Financieras	325	0
Depósitos con Restricciones	6,379,695	Monto Obligaciones Financieras	19,411	0
CRÉDITOS OBTENIDOS	80,000	POSICIÓN PATRIMONIAL		
Del Banco Central	6,299,695	CAPITAL COMPUTABLE	3,479,891	
De Instituciones Financieras Nacionales	-	CAPITAL REQUERIDO	2,830,338	
De Instituciones Financieras Extranjeras	19,411	POSICIÓN	649,553	
Organismos Internacionales	110,306	INDICADORES FINANCIEROS		
OBLIGACIONES FINANCIERAS	777,656	LIQUIDEZ		
GASTOS FINANCIEROS POR PAGAR	13,227	Encaje Computable en relación a los Depósitos		
CUENTAS POR PAGAR	1,219,333	Moneda Nacional	14.81 %	
PROVISIONES	36,672	Moneda Extranjera	21.31 %	
SUCURSALES, CASA MATRIZ Y DEPARTAMENTOS ADSCRITOS	39,547,867	Liquidez Inmediata	22.10 %	
OTRAS OBLIGACIONES	79,264	SOLVENCIA		
CRÉDITOS DIFERIDOS	39,547,867	Patrimonio en relación a Activos	7.20 %	
SUMA	79,264	Patrimonio en relación a Cartera de Créditos	14.30 %	
OTRAS CUENTAS ACREEDORAS	3,075,429	Patrimonio en relación a las Captaciones	9.92 %	
CAPITAL CONTABLE	1,768,012	RENTABILIDAD		
CAPITAL PAGADO	3,000,000	Rentabilidad sobre Patrimonio	12.15 %	
Capital Autorizado	1,231,988	Rentabilidad sobre Activos	.88 %	
(-) Capital No Pagado	-	Eficiencia	29.11 %	
Casa Matriz, Capital Asignado	553,476	CALIDAD DE ACTIVOS		
APORTACIONES PERMANENTES	381,463	Cartera Vigente en relación a Cartera Bruta	98.79 %	
RESERVA DE CAPITAL	-	Cobertura de Cartera Crediticia en Riesgo	104.66 %	
RESERVAS PARA ACTIVOS EXTRAORDINARIOS	-			
REVALUACIÓN DE ACTIVOS	-			
OBLIGACIONES SUBORDINADAS	-			
GANANCIAS Y PÉRDIDAS POR FUSIÓN	-			
VALUACIÓN DE ACTIVOS DE RECUPERACIÓN DUDOSA	-			
PROVISION DE BENEFICIOS A EMPLEADOS	-			
AJUSTES AL IMPUESTO SOBRE LA RENTA	-			
GANANCIAS O PÉRDIDAS POR CAMBIOS EN EL VALOR DE MERCADO DE LAS INVERSIONES	-1,210			
RESULTADOS DE EJERCICIOS ANTERIORES	-			
RESULTADOS DEL EJERCICIO	373,689			
TOTAL IGUAL A LA SUMA DEL ACTIVO	42,702,560			
	-			
ESTADO DE RESULTADOS				
PRODUCTOS FINANCIEROS	2,732,384			
GASTOS FINANCIEROS	1,577,468			
MARGEN POR INVERSIÓN	1,154,915			
PRODUCTOS POR SERVICIOS	196,608			
GASTOS POR SERVICIOS	1,353			
MARGEN POR SERVICIOS	195,255			
OTROS PRODUCTOS Y GASTOS DE OPERACIÓN	-			
Productos	155,394			
Gastos	96,617			
MARGEN OTROS PRODUCTOS Y GASTOS DE OPERACIÓN	58,777			
MARGEN OPERACIONAL BRUTO	1,408,948			
GASTOS DE ADMINISTRACIÓN	998,815			
MARGEN OPERACIONAL NETO	410,132			
PRODUCTOS Y GASTOS EXTRAORDINARIOS	6,273			
Productos Extraordinarios	8,972			
Gastos Extraordinarios	2,699			
PRODUCTOS Y GASTOS DE EJERCICIOS ANTERIORES	5,634			
Productos de Ejercicios Anteriores	13,893			
Gastos de Ejercicios Anteriores	8,259			
GANANCIA (PÉRDIDA) BRUTA	422,039			
IMPUESTO SOBRE LA RENTA	48,350			
GANANCIA (PÉRDIDA) NETA	373,689			

BANCO DE INTER S PROMEDIO PONDERADAS
AL 31 DE DICIEMBRE DE 2013
(Cifras en miles de Quetzales)

ACTIVO	745,462	BASES DE INTER S PROMEDIO PONDERADAS	MONEDA NACIONAL	MONEDA EXTRANJERA
DISPONIBILIDADES	135,178	OPERACIONES ACTIVAS		
Caja	8,347	Préstamos	14.36 %	10.30 %
Banco Central	77,416	Documentos Descontados	12.88 %	10.95 %
Bancos del País	29,042	OPERACIONES PASIVAS		
Bancos del Exterior	1,557	Depósitos Monetarios	.62 %	.40 %
Cheques a Compensar	18,816	Depósitos de Ahorro	2.32 %	2.65 %
Giros sobre el Exterior	-	Depósitos a Plazo	7.01 %	5.56 %
INVERSIONES	73,332	Bonos	.00 %	.00 %
En Títulos-Valores para Negociación	-	Pagarés Financieros	.00 %	.00 %
En Títulos-Valores para la Venta	-	Obligaciones Subordinadas	.00 %	.00 %
En Títulos-Valores para su Vencimiento	73,325	Obligaciones Financieras con Restricciones	.00 %	.00 %
Operaciones de Reporto	-	Obligaciones Convertibles en Acciones	.00 %	.00 %
Certificados de Participación	-			
Intereses Pagados en Compra de Valores	7	ENCAJE LEGAL	MONEDA NACIONAL	MONEDA EXTRANJERA /1
SUMA	73,332	ENCAJE COMPUTABLE	52,710	4,555
(-) Estimaciones por Valuación	-	ENCAJE REQUERIDO	52,147	4,443
CARTERA DE CRÉDITOS	415,270	POSICIÓN	562	112
Vigente	415,672	CARTERA DE CRÉDITOS	MONEDA NACIONAL	MONEDA EXTRANJERA
Vencidos	7,691	TOTAL DE CARTERA DE CRÉDITOS (BRUTA)	100.00 %	100.00 %
SUMA	423,363	Vigente	98.02 %	98.44 %
(-) Estimaciones Por Valuación	8,093	Vencidos en Proceso de Prórroga	1.14 %	.03 %
PRODUCTOS FINANCIEROS POR COBRAR	2,217	Vencidos en Cobro Administrativo	.10 %	.02 %
CUENTAS POR COBRAR (Neto)	26,042	Vencidos en Cobro Judicial	.75 %	1.51 %
ACTIVOS REALIZABLES (Neto)	29,247	Monto total de Cartera de Créditos (Bruta)	255,107	168,256
INVERSIONES PERMANENTES (Neto)	180			
OTRAS INVERSIONES (Neto)	-	DEPÓSITOS	MONEDA NACIONAL	MONEDA EXTRANJERA
SUCURSALES, CASA MATRIZ Y DEPARTAMENTOS ADSCRITOS	-	No. de Cuentas Depósitos Monetarios	2,237	640
INMUEBLES Y MUEBLES (Neto)	43,540	Monto Depósitos Monetarios	60,118	36,851
CARGOS DIFERIDOS (Neto)	20,455	No. de Cuentas Depósitos de Ahorro	4,539	313
PASIVO	632,455	Monto Depósitos de Ahorro	14,949	20,425
OBLIGACIONES DEPOSITARIAS	607,744	No. de Cuentas Depósitos a Plazo	1,526	225
Depósitos Monetarios	96,969	Monto Depósitos a Plazo	292,307	182,351
Depósitos de Ahorro	35,374	No. de Cuentas a la Orden	757	50
Depósitos a Plazo	474,658	Monto Depósitos a la Orden	13	9
Depósitos a la Orden	21	No. de Cuentas Depósitos con Restricciones	135	42
Depósitos con Restricciones	722	Monto Depósitos con Restricciones	604	118
CRÉDITOS OBTENIDOS	-	No. de Obligaciones Financieras	0	0
Del Banco Central	-	Monto Obligaciones Financieras	0	0
De Instituciones Financieras Nacionales	-	POSICIÓN PATRIMONIAL		
De Instituciones Financieras Extranjeras	-	CAPITAL COMPUTABLE	115,184	
Organismos Internacionales	-	CAPITAL REQUERIDO	69,376	
OBLIGACIONES FINANCIERAS	-	POSICIÓN	45,808	
GASTOS FINANCIEROS POR PAGAR	3,977	INDICADORES FINANCIEROS		
CUENTAS POR PAGAR	15,038	LIQUIDEZ		
PROVISIONES	2,592	Encaje Computable en relación a los Depósitos		
SUCURSALES, CASA MATRIZ Y DEPARTAMENTOS ADSCRITOS	-	Moneda Nacional	14.32%	
OTRAS OBLIGACIONES	-	Moneda Extranjera	14.90%	
CRÉDITOS DIFERIDOS	1,444	Liquidez Inmediata	22.24 %	
SUMA	630,795	SOLVENCIA		
OTRAS CUENTAS ACREEDORAS	1,659	Patrimonio en relación a Activos	15.16 %	
CAPITAL CONTABLE	113,007	Patrimonio en relación a Cartera de Créditos	26.69 %	
CAPITAL PAGADO	105,000	Patrimonio en relación a las Captaciones	18.59 %	
Capital Autorizado	150,000	RENTABILIDAD		
(-) Capital No Pagado	45,000	Rentabilidad sobre Patrimonio	3.65 %	
Casa Matriz, Capital Asignado	-	Rentabilidad sobre Activos	.55 %	
APORTACIONES PERMANENTES	-	Eficiencia	3.61 %	
RESERVA DE CAPITAL	2,136	CALIDAD DE ACTIVOS		
RESERVAS PARA ACTIVOS EXTRAORDINARIOS	-	Cartera Vigente en relación a Cartera Bruta	98.18 %	
REVALUACIÓN DE ACTIVOS	-	Cobertura de Cartera Crediticia en Riesgo	95.51 %	
OBLIGACIONES SUBORDINADAS	-			
GANANCIAS Y PÉRDIDAS POR FUSIÓN	-			
VALUACIÓN DE ACTIVOS DE RECUPERACIÓN DUDOSA	-			
PROVISION DE BENEFICIOS A EMPLEADOS	-			
AJUSTES AL IMPUESTO SOBRE LA RENTA	-			
GANANCIAS O PÉRDIDAS POR CAMBIOS EN EL VALOR DE MERCADO DE LAS INVERSIONES	-			
RESULTADOS DE EJERCICIOS ANTERIORES	1,746			
RESULTADOS DEL EJERCICIO	4,125			
TOTAL IGUAL A LA SUMA DEL ACTIVO	745,462			
ESTADO DE RESULTADOS	-			
PRODUCTOS FINANCIEROS	62,065			
GASTOS FINANCIEROS	33,981			
MARGEN POR INVERSIÓN	28,084			
PRODUCTOS POR SERVICIOS	4,838			
GASTOS POR SERVICIOS	2,563			
MARGEN POR SERVICIOS	2,274			
OTROS PRODUCTOS Y GASTOS DE OPERACIÓN	-			
Productos	4,188			
Gastos	986			
MARGEN OTROS PRODUCTOS Y GASTOS DE OPERACIÓN	3,202			
MARGEN OPERACIONAL BRUTO	33,561			
GASTOS DE ADMINISTRACIÓN	32,349			
MARGEN OPERACIONAL NETO	1,211			
PRODUCTOS Y GASTOS EXTRAORDINARIOS	2,962			
Productos Extraordinarios	3,132			
Gastos Extraordinarios	170			
PRODUCTOS Y GASTOS DE EJERCICIOS ANTERIORES	1,997			
Productos de Ejercicios Anteriores	2,409			
Gastos de Ejercicios Anteriores	413			
GANANCIA (PÉRDIDA) BRUTA	6,170			
IMPUESTO SOBRE LA RENTA	2,045			
GANANCIA (PÉRDIDA) NETA	4,125			

1/ Cifras en miles de Dólares.

**AL 31 DE DICIEMBRE DE 2013
(Cifras en miles de Quetzales)**

ACTIVO	1,579,857	BASES DE INTER S PROMEDIO PONDERADAS	MONEDA NACIONAL	MONEDA EXTRANJERA
DISPONIBILIDADES	313,058	OPERACIONES ACTIVAS		
Caja	125,806	Préstamos	87.18 %	.00 %
Banco Central	152,330	Documentos Descontados	16.00 %	.00 %
Bancos del País	30,109	OPERACIONES PASIVAS		
Bancos del Exterior	1,037	Depósitos Monetarios	3.44 %	.42 %
Cheques a Compensar	3,775	Depósitos de Ahorro	.00 %	.00 %
Giros sobre el Exterior	-	Depósitos a Plazo	8.55 %	.00 %
INVERSIONES	50,000	Bonos	.00 %	.00 %
En Títulos-Valores para Negociación	-	Pagarés Financieros	.00 %	.00 %
En Títulos-Valores para la Venta	-	Obligaciones Subordinadas	.00 %	.00 %
En Títulos-Valores para su Vencimiento	50,000	Obligaciones Financieras con Restricciones	.00 %	.00 %
Operaciones de Reporto	-	Obligaciones Convertibles en Acciones	.00 %	.00 %
Certificados de Participación	-	ENCAJE LEGAL	MONEDA NACIONAL	MONEDA EXTRANJERA /1
Intereses Pagados en Compra de Valores	-	ENCAJE COMPUTABLE	149,785	1,048
SUMA	50,000	ENCAJE REQUERIDO	146,274	182
(-) Estimaciones por Valuación	-	POSICIÓN	3,511	866
CARTERA DE CRÉDITOS	1,098,438	CARTERA DE CRÉDITOS	MONEDA NACIONAL	MONEDA EXTRANJERA
Vigente	1,098,438	TOTAL DE CARTERA DE CRÉDITOS (BRUTA)	100.00 %	.00 %
Vencidos	57,511	Vigente	95.02 %	.00 %
SUMA	1,155,948	Vencidos en Proceso de Prórroga	.00 %	.00 %
(-) Estimaciones Por Valuación	57,511	Vencidos en Cobro Administrativo	4.98 %	.00 %
PRODUCTOS FINANCIEROS POR COBRAR	24,679	Vencidos en Cobro Judicial	.00 %	.00 %
CUENTAS POR COBRAR (Neto)	20,865	Monto total de Cartera de Créditos (Bruta)	1,155,948	0
ACTIVOS REALIZABLES (Neto)	-	DEP SITOS	MONEDA NACIONAL	MONEDA EXTRANJERA
INVERSIONES PERMANENTES (Neto)	-	No. de Cuentas Depósitos Monetarios	395,845	1,229
OTRAS INVERSIONES (Neto)	-	Monto Depósitos Monetarios	254,700	10,478
SUCURSALES, CASA MATRIZ Y DEPARTAMENTOS ADSCRITOS	14,420	No. de Cuentas Depósitos de Ahorro	0	0
INMUEBLES Y MUEBLES (Neto)	58,397	Monto Depósitos de Ahorro	0	0
CARGOS DIFERIDOS (Neto)	1,204,684	No. de Cuentas Depósitos a Plazo	3,755	0
PASIVO	1,027,345	Monto Depósitos a Plazo	752,989	0
OBLIGACIONES DEPOSITARIAS	265,178	No. de Cuentas a la Orden	32	0
Depósitos Monetarios	-	Monto Depósitos a la Orden	42	0
Depósitos de Ahorro	-	No. de Cuentas Depósitos con Restricciones	10,773	43
Depósitos a Plazo	752,989	Monto Depósitos con Restricciones	9,143	4
Depósitos a la Orden	32	No. de Obligaciones Financieras	0	0
Depósitos con Restricciones	9,146	Monto Obligaciones Financieras	0	0
CRÉDITOS OBTENIDOS	-	POSICIÓN PATRIMONIAL		
Del Banco Central	-	CAPITAL COMPUTABLE	233,091	
De Instituciones Financieras Nacionales	-	CAPITAL REQUERIDO	120,986	
De Instituciones Financieras Extranjeras	-	POSICIÓN	112,106	
Organismos Internacionales	-	INDICADORES FINANCIEROS		
OBLIGACIONES FINANCIERAS	-	LIQUIDEZ		
GASTOS FINANCIEROS POR PAGAR	3,205	Encaje Computable en relación a los Depósitos		
CUENTAS POR PAGAR	91,275	Moneda Nacional	14.73%	
PROVISIONES	33,924	Moneda Extranjera	78.41%	
SUCURSALES, CASA MATRIZ Y DEPARTAMENTOS ADSCRITOS	-	Liquidez Inmediata	30.47%	
OTRAS OBLIGACIONES	-	SOLVENCIA		
CRÉDITOS DIFERIDOS	23,697	Patrimonio en relación a Activos	23.75%	
SUMA	1,179,446	Patrimonio en relación a Cartera de Créditos	32.46%	
OTRAS CUENTAS ACREEDORAS	25,238	Patrimonio en relación a las Captaciones	36.52%	
CAPITAL CONTABLE	375,173	RENTABILIDAD		
CAPITAL PAGADO	105,001	Rentabilidad sobre Patrimonio	17.65%	
Capital Autorizado	200,000	Rentabilidad sobre Activos	4.19%	
(-) Capital No Pagado	94,999	Eficiencia	14.04%	
Casa Matriz, Capital Asignado	-	CALIDAD DE ACTIVOS		
APORTACIONES PERMANENTES	-	Cartera Vigente en relación a Cartera Bruta	95.02%	
RESERVA DE CAPITAL	203,953	Cobertura de Cartera Crediticia en Riesgo	108.20%	
RESERVAS PARA ACTIVOS EXTRAORDINARIOS	-			
REVALUACIÓN DE ACTIVOS	-			
OBLIGACIONES SUBORDINADAS	-			
GANANCIAS Y PÉRDIDAS POR FUSIÓN	-			
VALUACIÓN DE ACTIVOS DE RECUPERACIÓN DUDOSA	-			
PROVISION DE BENEFICIOS A EMPLEADOS	-			
AJUSTES AL IMPUESTO SOBRE LA RENTA	-			
GANANCIAS O PÉRDIDAS POR CAMBIOS EN EL VALOR DE MERCADO DE LAS INVERSIONES	-			
RESULTADOS DE EJERCICIOS ANTERIORES	-			
RESULTADOS DEL EJERCICIO	66,219			
TOTAL IGUAL A LA SUMA DEL ACTIVO	1,579,857			
ESTADO DE RESULTADOS	-			
PRODUCTOS FINANCIEROS	860,831			
GASTOS FINANCIEROS	82,979			
MARGEN POR INVERSIÓN	777,852			
PRODUCTOS POR SERVICIOS	40,590			
GASTOS POR SERVICIOS	1,059			
MARGEN POR SERVICIOS	39,530			
OTROS PRODUCTOS Y GASTOS DE OPERACIÓN	-			
Productos	10,126			
Gastos	199,941			
MARGEN OTROS PRODUCTOS Y GASTOS DE OPERACIÓN	-189,815			
MARGEN OPERACIONAL BRUTO	627,567			
GASTOS DE ADMINISTRACIÓN	539,456			
MARGEN OPERACIONAL NETO	88,111			
PRODUCTOS Y GASTOS EXTRAORDINARIOS	35,318			
Productos Extraordinarios	36,715			
Gastos Extraordinarios	1,396			
PRODUCTOS Y GASTOS DE EJERCICIOS ANTERIORES	-318			
Productos de Ejercicios Anteriores	0			
Gastos de Ejercicios Anteriores	319			
GANANCIA (PÉRDIDA) BRUTA	123,111			
IMPUESTO SOBRE LA RENTA	56,892			
GANANCIA (PÉRDIDA) NETA	66,219			

AL 31 DE DICIEMBRE DE 2013
(Cifras en miles de Quetzales)

ACTIVO	1,595,183	BASES DE INTER S PROMEDIO PONDERADAS	MONEDA NACIONAL	MONEDA EXTRANJERA
DISPONIBILIDADES	884,440	OPERACIONES ACTIVAS		
Caja	20,218	Préstamos	9.84 %	.00 %
Banco Central	166,901	Documentos Descontados	.00 %	4.50 %
Bancos del País	12,999	OPERACIONES PASIVAS		
Bancos del Exterior	662,984	Depósitos Monetarios	.84 %	.04 %
Cheques a Compensar	21,338	Depósitos de Ahorro	.98 %	.00 %
Giros sobre el Exterior	-	Depósitos a Plazo	.00 %	.00 %
INVERSIONES	663,479	Bonos	.00 %	.00 %
En Títulos-Valores para Negociación	-	Pagarés Financieros	.00 %	.00 %
En Títulos-Valores para la Venta	653,479	Obligaciones Subordinadas	.00 %	.00 %
En Títulos-Valores para su Vencimiento	-	Obligaciones Financieras con Restricciones	.00 %	.00 %
Operaciones de Reporto	10,000	Obligaciones Convertibles en Acciones	.00 %	.00 %
Certificados de Participación	-	ENCAJE LEGAL	MONEDA NACIONAL	MONEDA EXTRANJERA /1
Intereses Pagados en Compra de Valores	-	ENCAJE COMPUTABLE	137,176	9,336
SUMA	663,479	ENCAJE REQUERIDO	122,226	8,083
(-) Estimaciones por Valuación	-	POSICIÓN	14,950	1,253
CARTERA DE CRÉDITOS	5,347	CARTERA DE CRÉDITOS	MONEDA NACIONAL	MONEDA EXTRANJERA
Vigente	6,260	TOTAL DE CARTERA DE CRÉDITOS (BRUTA)	100.00 %	100.00 %
Vencidos	50	Vigente	89.70 %	100.00 %
SUMA	6,310	Vencidos en Proceso de Prórroga	.00 %	.00 %
(-) Estimaciones Por Valuación	963	Vencidos en Cobro Administrativo	10.30 %	.00 %
PRODUCTOS FINANCIEROS POR COBRAR	12,242	Vencidos en Cobro Judicial	.00 %	.00 %
CUENTAS POR COBRAR (Neto)	22,563	Monto total de Cartera de Créditos (Bruta)	484	5,826
ACTIVOS REALIZABLES (Neto)	-	DEPÓSITOS	MONEDA NACIONAL	MONEDA EXTRANJERA
INVERSIONES PERMANENTES (Neto)	180	No. de Cuentas Depósitos Monetarios	327	152
OTRAS INVERSIONES (Neto)	-	Monto Depósitos Monetarios	804,831	430,097
SUCURSALES, CASA MATRIZ Y DEPARTAMENTOS ADSCRITOS	-	No. de Cuentas Depósitos de Ahorro	2	0
INMUEBLES Y MUEBLES (Neto)	1,220	Monto Depósitos de Ahorro	442	0
CARGOS DIFERIDOS (Neto)	5,712	No. de Cuentas Depósitos a Plazo	0	0
PASIVO	1,354,840	Monto Depósitos a Plazo	0	0
OBLIGACIONES DEPOSITARIAS	1,237,466	No. de Cuentas a la Orden	0	0
Depósitos Monetarios	1,234,929	Monto Depósitos a la Orden	0	0
Depósitos de Ahorro	442	No. de Cuentas Depósitos con Restricciones	20	5
Depósitos a Plazo	-	Monto Depósitos con Restricciones	1,872	223
Depósitos a la Orden	-	No. de Obligaciones Financieras	0	0
Depósitos con Restricciones	2,096	Monto Obligaciones Financieras	0	0
CRÉDITOS OBTENIDOS	-	POSICIÓN PATRIMONIAL		
Del Banco Central	-	CAPITAL COMPUTABLE	206,070	
De Instituciones Financieras Nacionales	-	CAPITAL REQUERIDO	29,811	
De Instituciones Financieras Extranjeras	-	POSICIÓN	176,259	
Organismos Internacionales	-	INDICADORES FINANCIEROS		
OBLIGACIONES FINANCIERAS	-	LIQUIDEZ		
GASTOS FINANCIEROS POR PAGAR	-	Encaje Computable en relación a los Depósitos		
CUENTAS POR PAGAR	103,118	Moneda Nacional	17.00%	
PROVISIONES	14,222	Moneda Extranjera	17.01%	
SUCURSALES, CASA MATRIZ Y DEPARTAMENTOS ADSCRITOS	-	Liquidez Inmediata	71.47 %	
OTRAS OBLIGACIONES	-	SOLVENCIA		
CRÉDITOS DIFERIDOS	29	Patrimonio en relación a Activos	15.07 %	
SUMA	1,354,835	Patrimonio en relación a Cartera de Créditos	3808.85 %	
OTRAS CUENTAS ACREEDORAS	5	Patrimonio en relación a las Captaciones	19.42 %	
CAPITAL CONTABLE	240,343	RENTABILIDAD		
CAPITAL PAGADO	84,982	Rentabilidad sobre Patrimonio	23.13 %	
Capital Autorizado	-	Rentabilidad sobre Activos	3.49 %	
(-) Capital No Pagado	-	Eficiencia	53.99 %	
Casa Matriz, Capital Asignado	84,982	CALIDAD DE ACTIVOS		
APORTACIONES PERMANENTES	-	Cartera Vigente en relación a Cartera Bruta	99.21 %	
RESERVA DE CAPITAL	18,053	Cobertura de Cartera Crediticia en Riesgo	1929.05 %	
RESERVAS PARA ACTIVOS EXTRAORDINARIOS	-			
REVALUACIÓN DE ACTIVOS	-			
OBLIGACIONES SUBORDINADAS	-			
GANANCIAS Y PÉRDIDAS POR FUSIÓN	-			
VALUACIÓN DE ACTIVOS DE RECUPERACIÓN DUDOSA	-			
PROVISION DE BENEFICIOS A EMPLEADOS	9,991			
AJUSTES AL IMPUESTO SOBRE LA RENTA	-			
GANANCIAS O PÉRDIDAS POR CAMBIOS EN EL VALOR DE MERCADO DE LAS INVERSIONES	-			
RESULTADOS DE EJERCICIOS ANTERIORES	91,705			
RESULTADOS DEL EJERCICIO	55,595			
TOTAL IGUAL A LA SUMA DEL ACTIVO	1,595,183			
ESTADO DE RESULTADOS	-			
PRODUCTOS FINANCIEROS	102,674			
GASTOS FINANCIEROS	16,387			
MARGEN POR INVERSIÓN	86,287			
PRODUCTOS POR SERVICIOS	7,404			
GASTOS POR SERVICIOS	10			
MARGEN POR SERVICIOS	7,394			
OTROS PRODUCTOS Y GASTOS DE OPERACIÓN	-			
Productos	69,248			
Gastos	31,397			
MARGEN OTROS PRODUCTOS Y GASTOS DE OPERACIÓN	37,850			
MARGEN OPERACIONAL BRUTO	131,531			
GASTOS DE ADMINISTRACIÓN	60,517			
MARGEN OPERACIONAL NETO	71,014			
PRODUCTOS Y GASTOS EXTRAORDINARIOS	461			
Productos Extraordinarios	678			
Gastos Extraordinarios	217			
PRODUCTOS Y GASTOS DE EJERCICIOS ANTERIORES	2,010			
Productos de Ejercicios Anteriores	2,414			
Gastos de Ejercicios Anteriores	404			
GANANCIA (PÉRDIDA) BRUTA	73,485			
IMPUESTO SOBRE LA RENTA	17,890			
GANANCIA (PÉRDIDA) NETA	55,595			



SOCIEDADES FINANCIERAS PRIVADAS

SOCIEDADES FINANCIERAS PRIVADAS

AL 31 DE DICIEMBRE 2013

FINANCIERAS	DIRECCION	TELEFONOS:	FECHA DE APERTURA
FINANCIERA INDUSTRIAL, S. A.	7a. Avenida 5-10, Zona 4, Torre I, Centro Financiero Nivel 4 PAGINA Web: www.bi.com.gt	FAX: 2360-8621	13/04/1981
FINANCIERA DE INVERSIÓN, S. A.	10a. CALLE "A" 0-79, ZONA 10, EDIFICIO FINANCIERA DE INVERSIÓN, S. A. PAGINA Web: www.bancoamericano.com.gt	TELEFONOS: 23156600 FAX: 23156699	28/12/1981
FINANCIERA RURAL, S. A.	Avenida Reforma 9-30, Zona 9, Torre BANRURAL, Nivel 9 PAGINA Web: www.banrural.com.gt	TELEFONOS: 2339-8888/2338-9930 FAX: 2361-3892/2361-3911	10/01/1990
FINANCIERA DE OCCIDENTE, S. A.	7a. Avenida 7-33, Zona 9, Edificio Corporativo PAGINA Web: www.occidente.com.gt	TELEFONOS: 2279-9000 FAX: 2279-9566	06/09/1990
FINANCIERA DE CAPITALES, S. A.	Avenida La Reforma 9-76, Zona 9 PAGINA Web: no tiene	TELEFONOS: 2331-7515 FAX: 2331-2262	07/07/1992
FINANCIERA SUMMA, S. A.	Diagonal 6, 10-65 Zona 10, Centro Gerencial Las Margaritas, Torre 1, Oficina 102 "A" PAGINA Web: www.summa.com.gt	TELEFONOS: 2334-6628 AL 29/2427-8662 FAX: 2334-6628/2427-8618	14/01/1994
FINANCIERA SAN MIGUEL, S. A.	Diagonal 6, 10-65, Zona 10 Las Margaritas Torre I Oficina 1102 Nivel 11 PAGINA Web: no tiene	TELEFONOS: 2382-9900 FAX: 2382-9999	02/11/1994
FINANCIERA AGROMERCANTIL, S. A.	7a. Avenida 7-30, Zona 9, NIVEL 8 PAGINA Web: www.bam.com.gt	TELEFONOS: 2338-6565 FAX: 2362-1826	12/08/1996
FINANCIERA MVA, S. A.	Avenida Reforma 9-55, Zona 10, Edificio Reforma 10, Nivel 12, Oficina 1202 PAGINA Web: no tiene	TELEFONOS: 2388-3888 FAX: 2388-3888	03/10/1996
FINANCIERA CONSOLIDADA, S. A.	5a. Avenida 15-45, Zona 10 Edificio Centro Empresarial Torre I Nivel 8 PAGINA Web: www.cofinsa.com.gt	TELEFONOS: 2416-6666 FAX: 2327-1758/2327-1747/2327-1777	04/08/1997
FINANCIERA DE LOS TRABAJADORES, S. A.	Avenida Reforma 6-20, Zona 9 PAGINA Web: no tiene	TELEFONOS: 2410-2600 EXTS. 40227, FAX: 40228, 40226 Y 40621	18/02/1998
FINANCIERA CREDICORP, S. A.	7a. Avenida 3-17, zona 9, Edificio Buonafina, segundo nivel, oficina No. 712 y cuarto nivel, oficina No. 405 PAGINA Web: www.credicorpsa.com	TELEFONOS: 2415-7500 FAX: 2334-4933	03/12/2001
FINANCIERA G & T CONTINENTAL, S. A.	6a. Avenida 9-08, Zona 9, Edificio Plaza G&T Continental PAGINA Web: www.gytcontinental.com.gt	TELEFONOS: 2338-6801 FAX: 2338-6868 EXT. 1736	01/03/2005

SOCIEDADES FINANCIERAS PRIVADAS
BALANCE GENERAL CONDENSADO CONSOLIDADO
AL 31 DE DICIEMBRE DE 2013
(Cifras en miles de Quetzales)

	MONEDA NACIONAL	MONEDA EXTRANJERA	TOTAL		MONEDA NACIONAL	MONEDA EXTRANJERA	TOTAL
ACTIVO	5,573,619	1,825,433	7,399,051	PASIVO	4,924,006	1,573,955	6,497,961
DISPONIBILIDADES	276,525	67,859	344,384	OBLIGACIONES DEPOSITARIAS	0	0	0
Caja	570	771	1,340	Depósitos Monetarios	0	0	0
Banco Central	4,182	10,800	14,982	Depósitos de Ahorro	0	0	0
Bancos del País	271,772	46,910	318,682	Depósitos a Plazo	0	0	0
Bancos del Exterior	0	8,913	8,913	Depósitos a la Orden	0	0	0
Cheques a Compensar	0	0	0	Depósitos con Restricciones	0	0	0
Giros sobre el Exterior	0	465	465				
INVERSIONES	3,894,238	856,213	4,750,450	CRÉDITOS OBTENIDOS	109,593	147,574	257,167
En Títulos-Valores para Negociación	0	0	0	Del Banco Central	0	0	0
En Títulos-Valores para la Venta	2,193,610	387,580	2,581,190	De Instituciones Financieras Nacionales	96,093	12,127	108,220
En Títulos-Valores para su Vencimiento	1,445,117	394,986	1,840,103	De Instituciones Financieras Extranjeras	13,500	61,976	75,476
Operaciones de Reporto	256,500	73,082	329,582	De Organismos Internacionales	0	73,471	73,471
Certificados de Participación	0	0	0				
Intereses Pagados en Compra de Valores	65	565	630	OBLIGACIONES FINANCIERAS	4,707,862	1,384,662	6,092,524
SUMA	3,895,291	856,213	4,751,504	GASTOS FINANCIEROS POR PAGAR	26,009	8,805	34,814
(-) Estimaciones por Valuación	1,054	0	1,054	CUENTAS POR PAGAR	41,045	5,073	46,118
CARTERA DE CRÉDITOS	753,236	624,253	1,377,489	PROVISIONES	8,548	0	8,548
Vigente	781,267	629,640	1,410,907	SUC., CASA MATRIZ Y DEPTOS. ADSCRITOS	0	0	0
Vencida	17,343	7,559	24,902				
SUMA	798,610	637,200	1,435,809	OTRAS OBLIGACIONES	0	7,841	7,841
(-) Estimaciones Por Valuación	45,373	12,947	58,320	CRÉDITOS DIFERIDOS	15,172	15,462	30,634
PRODUCTOS FINANCIEROS POR COBRAR	89,673	14,303	103,976	SUMA	4,908,228	1,569,418	6,477,646
CUENTAS POR COBRAR (Neto)	16,805	3,857	20,662	OTRAS CUENTAS ACREEDORAS	15,778	4,537	20,315
BIENES REALIZABLES (Neto)	31,565	9,457	41,022				
INVERSIONES PERMANENTES (Neto)	70,882	133,773	204,655	CAPITAL CONTABLE	901,091		901,091
OTRAS INVERSIONES (Neto)	361,669	115,708	477,377	CAPITAL PAGADO	638,843		638,843
SUC., CASA MATRIZ Y DEPTOS. ADSCRITOS	0	0	0	Capital Autorizado	1,965,000		1,965,000
INMUEBLES Y MUEBLES (Neto)	58,666	0	58,666	Capital no Pagado (-)	1,326,157		1,326,157
CARGOS DIFERIDOS (Neto)	20,360	10	20,370	Casa Matriz, Capital Asignado	0		0
				APORTACIONES PERMANENTES	0		0
				RESERVAS DE CAPITAL	138,079		138,079
				RESERVAS PARA ACTIVOS EXTRAORDINARIOS	2,210		2,210
				REVALUACIÓN DE ACTIVOS	0		0
				OBLIGACIONES SUBORDINADAS	0		0
				GANANCIAS Y PERDIDAS POR FUSIÓN	0		0
				VALUACIÓN DE ACTIVOS DE RECUPERACIÓN DUDOSA	23,885		23,885
				PROVISIÓN DE BENEFICIOS A EMPLEADOS	0		0
				AJUSTES AL IMPUESTO SOBRE LA RENTA	0		0
				GANANCIAS O PÉRDIDAS POR CAMBIOS EN EL VALOR DE MERCADO DE LAS INVERSIONES	3,683		3,683
				RESULTADO DE EJERCICIOS ANTERIORES	14,530		14,530
				RESULTADOS DEL EJERCICIO	127,631		127,631
				TOTAL IGUAL A LA SUMA DEL ACTIVO			7,399,051

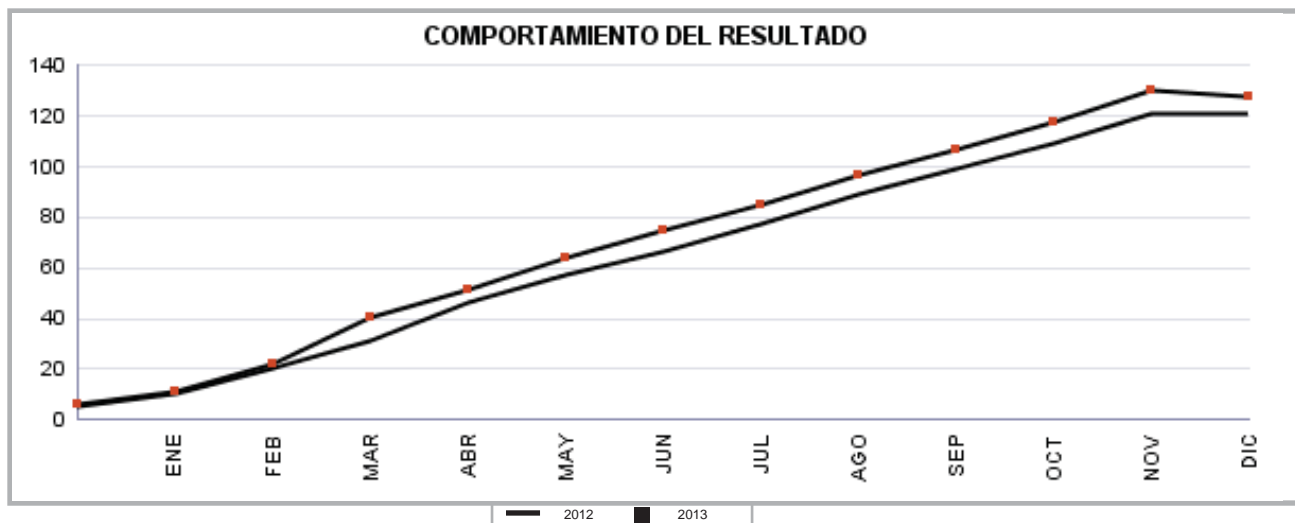
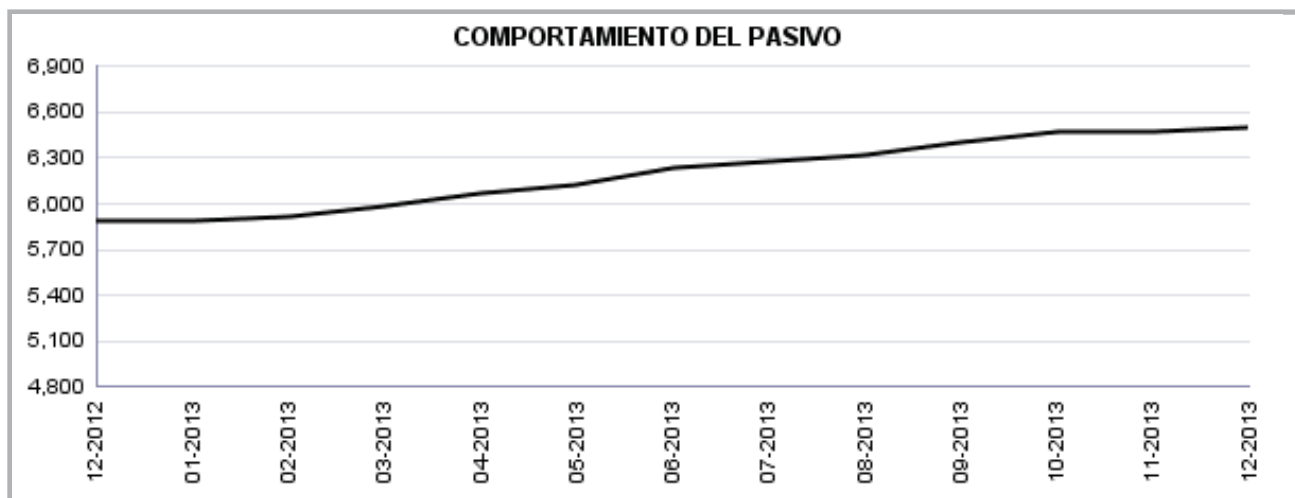
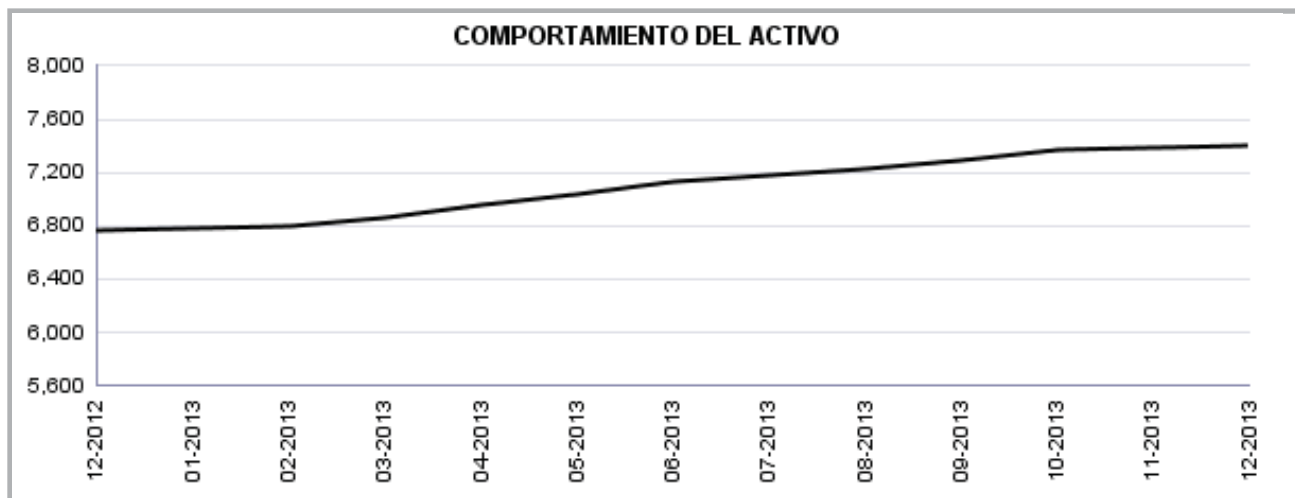
SOCIEDADES FINANCIERAS PRIVADAS
ESTADO DE RESULTADOS CONDENSADO CONSOLIDADO
DEL 1 DE ENERO AL 31 DE DICIEMBRE DE 2013
(Cifras en miles de Quetzales)

	TOTAL
PRODUCTOS FINANCIEROS	598,399
GASTOS FINANCIEROS	393,360
MARGEN POR INVERSIÓN	205,040
PRODUCTOS POR SERVICIOS	57,870
GASTOS POR SERVICIOS	5,368
MARGEN POR SERVICIOS	52,502
OTROS PRODUCTOS Y GASTOS DE OPERACIÓN	
Productos	15,837
Gastos	10,507
MARGEN DE OTROS PRODUCTOS Y GASTOS DE OPERACIÓN	5,330
MARGEN OPERACIONAL BRUTO	262,871
GASTOS DE ADMINISTRACIÓN	109,237
MARGEN OPERACIONAL NETO	153,634
PRODUCTOS Y GASTOS EXTRAORDINARIOS	5,154
Productos Extraordinarios	5,649
Gastos Extraordinarios	495
PRODUCTOS Y GASTOS DE EJERCICIOS ANTERIORES	682
Productos de Ejercicios Anteriores	2,311
Gastos de Ejercicios Anteriores	2,994
GANANCIA (PÉRDIDA) BRUTA	158,106
IMPUESTO SOBRE LA RENTA	30,475
GANANCIA (PÉRDIDA) NETA	127,631

SOCIEDADES FINANCIERAS PRIVADAS

COMPORTAMIENTO DE LOS PRINCIPALES RUBROS

(Cifras en millones de Quetzales)

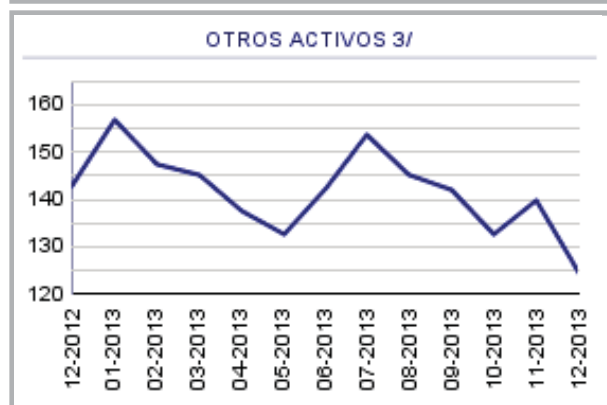
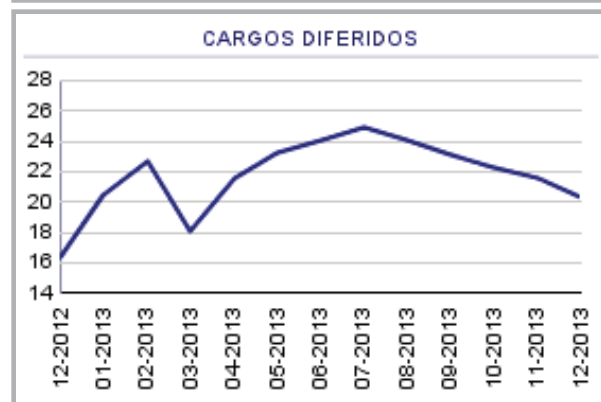
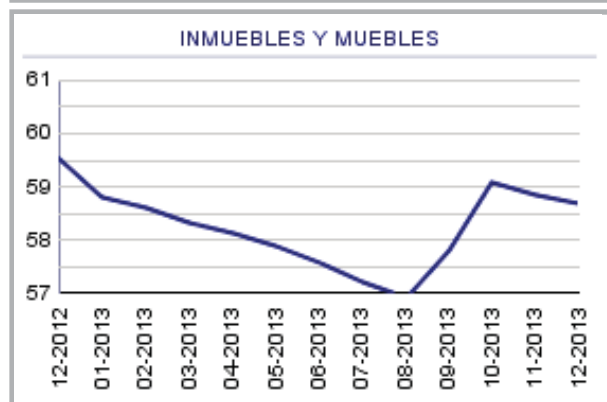
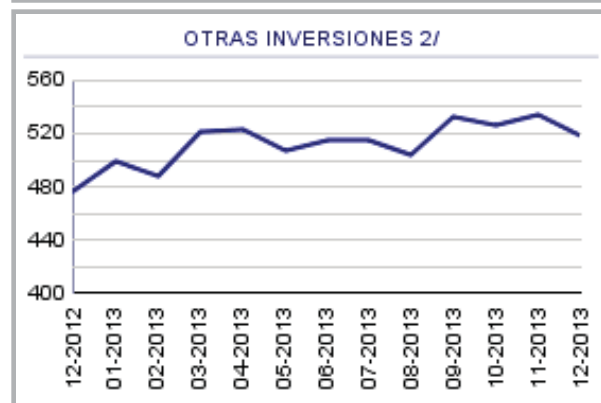
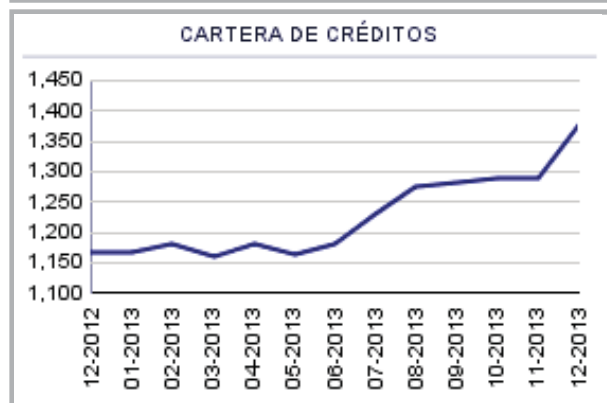
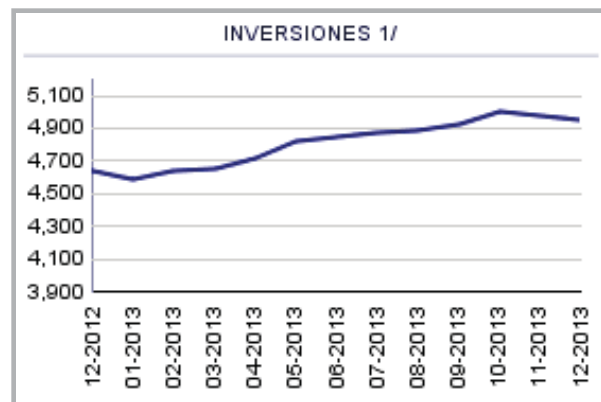
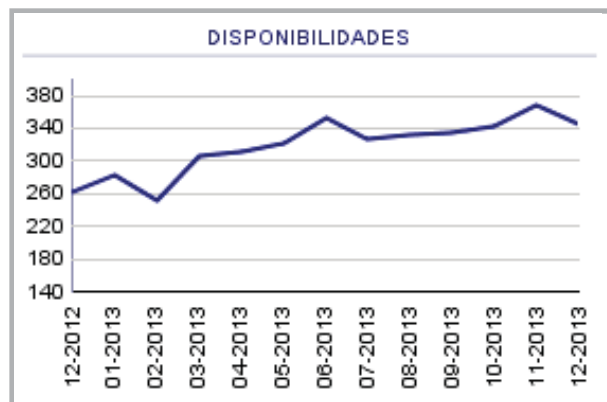


SOCIEDADES FINANCIERAS PRIVADAS

ACTIVO

COMPORTAMIENTO DE LOS PRINCIPALES RUBROS

(Cifras en millones de Quetzales)



1/ Incluye: Inversiones permanentes.

2/ Incluye: Bienes realizables.

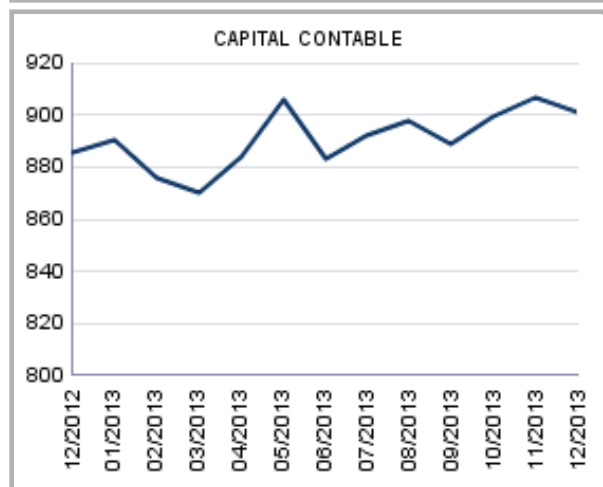
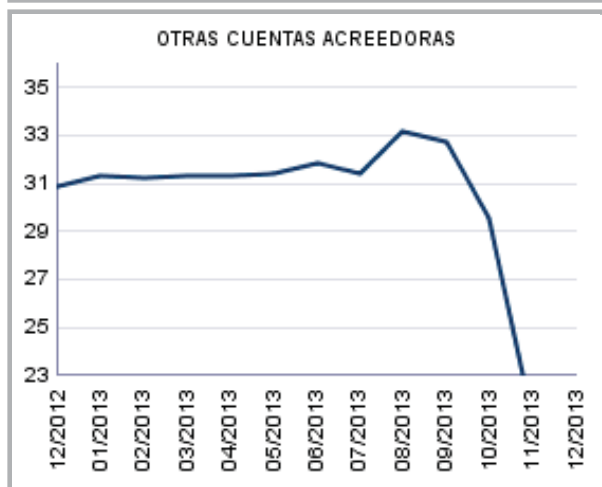
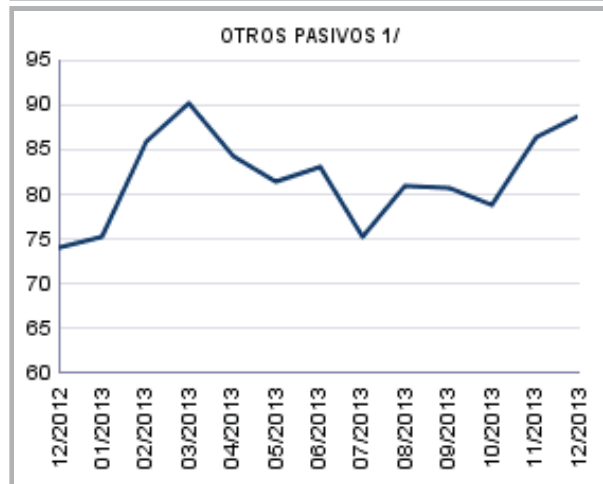
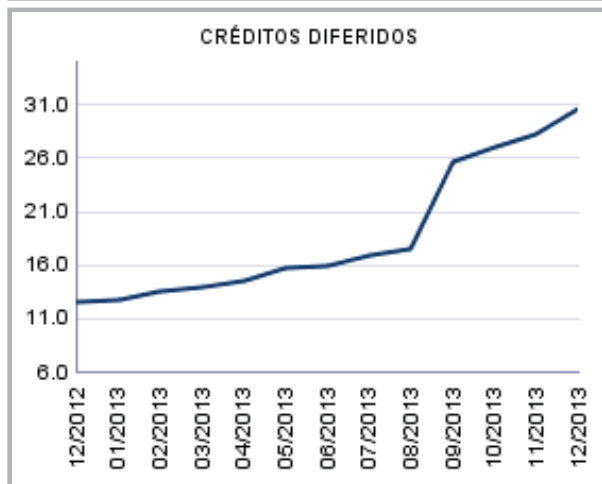
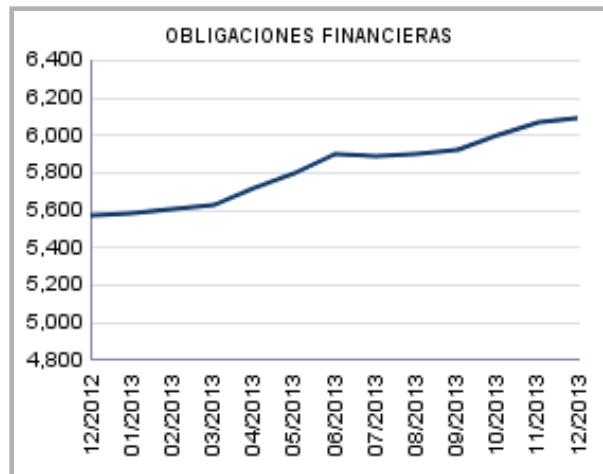
3/ Incluye: Cuentas por cobrar, productos financieros por cobrar.

SOCIEDADES FINANCIERAS PRIVADAS

PASIVO

COMPORTAMIENTO DE LOS PRINCIPALES RUBROS

(Cifras en millones de Quetzales)



1/ Incluye: Cuentas por pagar, gastos financieros por pagar y otras obligaciones.

SOCIEDADES FINANCIERAS PRIVADAS

PRESENTACION POR RUBROS

AL 31 DE DICIEMBRE DE 2013

(Cifras en miles de Quetzales)

ACTIVO		PASIVO		CAPITAL CONTABLE	
G & T CONTINENTAL, S. A.	2,465,386	G & T CONTINENTAL, S. A.	2,317,748	DE OCCIDENTE, S. A.	161,150
INDUSTRIAL, S. A.	2,052,527	INDUSTRIAL, S. A.	1,947,570	CONSOLIDADA, S. A.	154,820
DE OCCIDENTE, S. A.	1,060,848	DE OCCIDENTE, S. A.	899,698	G & T CONTINENTAL, S. A.	147,638
CONSOLIDADA, S. A.	526,668	CONSOLIDADA, S. A.	371,848	INDUSTRIAL, S. A.	104,957
RURAL, S. A.	312,849	RURAL, S. A.	220,660	RURAL, S. A.	92,189
DE INVERSIÓN, S. A.	246,121	DE INVERSIÓN, S. A.	205,263	SAN MIGUEL, S. A.	61,842
SAN MIGUEL, S. A.	231,638	SUMMA, S. A.	173,122	DE INVERSIÓN, S. A.	40,858
SUMMA, S. A.	185,469	SAN MIGUEL, S. A.	169,796	DE LOS TRABAJADORES, S. A.	39,100
CREDICORP, S. A.	169,444	CREDICORP, S. A.	134,863	CREDICORP, S. A.	34,581
DE LOS TRABAJADORES, S. A.	91,325	DE LOS TRABAJADORES, S. A.	52,225	DE CAPITALES, S. A.	28,301
DE CAPITALES, S. A.	28,346	MVA, S. A.	3,313	AGROMERCANTIL, S. A.	13,788
AGROMERCANTIL, S. A.	15,598	AGROMERCANTIL, S. A.	1,810	SUMMA, S. A.	12,347
MVA, S. A.	12,831	DE CAPITALES, S. A.	46	MVA, S. A.	9,518
TOTAL	7,399,051	TOTAL	6,497,961	TOTAL	901,091
CARTERA DE CRÉDITOS		OBLIGACIONES FINANCIERAS		RESULTADO DEL EJERCICIO	
DE OCCIDENTE, S. A.	524,114	G & T CONTINENTAL, S. A.	2,217,790	INDUSTRIAL, S. A.	36,665
CONSOLIDADA, S. A.	198,634	INDUSTRIAL, S. A.	1,936,623	G & T CONTINENTAL, S. A.	26,702
SUMMA, S. A.	116,387	DE OCCIDENTE, S. A.	728,084	CONSOLIDADA, S. A.	23,940
DE INVERSIÓN, S. A.	105,139	CONSOLIDADA, S. A.	364,847	RURAL, S. A.	10,719
RURAL, S. A.	103,106	RURAL, S. A.	213,597	DE OCCIDENTE, S. A.	10,668
G & T CONTINENTAL, S. A.	101,319	DE INVERSIÓN, S. A.	202,943	CREDICORP, S. A.	7,750
SAN MIGUEL, S. A.	84,849	SAN MIGUEL, S. A.	161,222	SAN MIGUEL, S. A.	5,373
CREDICORP, S. A.	79,670	CREDICORP, S. A.	116,565	SUMMA, S. A.	2,237
INDUSTRIAL, S. A.	54,288	SUMMA, S. A.	101,555	DE INVERSIÓN, S. A.	1,655
MVA, S. A.	5,299	DE LOS TRABAJADORES, S. A.	45,002	DE CAPITALES, S. A.	1,126
DE LOS TRABAJADORES, S. A.	3,203	MVA, S. A.	2,926	AGROMERCANTIL, S. A.	615
DE CAPITALES, S. A.	1,479	AGROMERCANTIL, S. A.	1,370	MVA, S. A.	129
AGROMERCANTIL, S. A.	0	DE CAPITALES, S. A.	0	DE LOS TRABAJADORES, S. A.	52
TOTAL	1,377,489	TOTAL	6,092,524	TOTAL	127,631

POSICION DE DEPOSITO LEGAL AL FINAL DEL MES

Moneda Nacional y Extranjera

AL 31 DE DICIEMBRE DE 2013

(Cifras en miles)

	DEPÓSITO COMPUTABLE	DEPÓSITO REQUERIDO	POSICIÓN
Quetzales	2,431,906	53,606	2,378,301
Dólares de los Estados Unidos	31,973	4,999	26,974

SOCIEDADES FINANCIERAS PRIVADAS

POSICIÓN PATRIMONIAL

AL 31 DE DICIEMBRE DE 2013

Cifras en miles de Quetzales

Financieras Privadas	Patrimonio Computable	Patrimonio Requerido	Posición	Índice Adecuación de Capital (%)
FINANCIERA INDUSTRIAL, S. A.	99,418	25,063	74,356	39.67
FINANCIERA DE INVERSIÓN, S. A.	43,675	18,939	24,736	23.15
FINANCIERA RURAL, S. A.	99,381	15,082	84,299	66.14
FINANCIERA DE OCCIDENTE, S. A.	86,027	75,095	10,931	11.46
FINANCIERA DE CAPITALES, S. A.	28,336	635	27,701	446.06
FINANCIERA SUMMA, S. A.	20,337	19,215	1,122	10.73
FINANCIERA SAN MIGUEL, S. A.	63,817	9,762	54,055	65.37
FINANCIERA AGROMERCANTIL, S. A.	13,788	58	13,729	2,368.32
FINANCIERA MVA, S. A.	9,585	660	8,926	145.26
FINANCIERA CONSOLIDADA, S. A.	160,775	27,168	133,607	59.18
FINANCIERA DE LOS TRABAJADORES, S. A.	39,100	2,869	36,231	136.28
FINANCIERA CREDICORP, S. A.	36,301	7,392	28,910	51.87
FINANCIERA G & T CONTINENTAL, S. A.	106,578	40,142	66,436	26.55
TOTAL	807,119	242,080	565,038	33.78

SOCIEDADES FINANCIERAS PRIVADAS

CARTERA DE CREDITOS SEGUN SU CLASIFICACION CONTABLE EN MONEDA NACIONAL

AL 31 DE DICIEMBRE DE 2013

(Cifras en miles de Quetzales)

	SOCIEDADES FINANCIERAS PRIVADAS	INDUSTRIAL, S. A.	DE INVERSIÓN, S. A.	RURAL, S. A.	DE OCCIDENTE, S. A.
TOTAL DE CARTERA DE CRÉDITOS (NETA)	753,236	23,591	47,416	96,831	228,056
CARTERA DE CRÉDITOS	700,493	23,888	45,620	85,724	226,224
Fiduciarios	350,349	23,888	15,617	4,922	168,381
Prendarios - Fiduciarios	21,670	0	3,499	16,035	344
Prendarios	38,618	0	0	1,347	0
Hipotecarios - Fiduciarios	60,506	0	0	34,348	0
Hipotecarios - Prendarios	0	0	0	0	0
Hipotecarios	213,817	0	18,616	29,071	54,499
Con Bono de Prenda	0	0	0	0	0
Hipotecarios - Prendarios - Fiduciarios	1,344	0	0	0	0
Con Garantía de Obligaciones Propias	14,189	0	7,888	0	3,000
OTROS CRÉDITOS	98,117	21	3,182	18,814	7,898
Documentos Descontados	33,777	21	2,951	18,814	7,898
Documentos por Cobrar	0	0	0	0	0
Pagos por Cartas de Crédito	4,084	0	0	0	0
Tarjetas de Crédito	0	0	0	0	0
Factoraje	57,994	0	0	0	0
Créditos Cuenta Depósitos Monetarios	0	0	0	0	0
Deudores Venta Activos Extraordinarios	684	0	231	0	0
Deudores Venta De Inmuebles y Muebles	0	0	0	0	0
Arrendamiento Financiero	1,578	0	0	0	0
Otros	0	0	0	0	0
SUMA	798,610	23,910	48,802	104,538	234,122
Menos Estimaciones por Valuación	45,373	318	1,386	7,707	6,066

	AGROMERCANTIL, S. A.	MVA, S. A.	CONSOLIDADA, S. A.	DE LOS TRABAJADORES, S. A.	CREDICORP, S. A.
TOTAL DE CARTERA DE CRÉDITOS (NETA)	0	5,299	99,886	2,797	62,058
CARTERA DE CRÉDITOS	0	5,366	100,738	5,381	63,779
Fiduciarios	0	5,366	47,888	2,081	0
Prendarios - Fiduciarios	0	0	1,477	308	0
Prendarios	0	0	32,302	247	4,723
Hipotecarios - Fiduciarios	0	0	12,138	1,803	0
Hipotecarios - Prendarios	0	0	0	0	0
Hipotecarios	0	0	4,969	941	59,056
Con Bono de Prenda	0	0	0	0	0
Hipotecarios - Prendarios - Fiduciarios	0	0	1,344	0	0
Con Garantía de Obligaciones Propias	0	0	621	0	0
OTROS CRÉDITOS	0	0	0	4,093	0
Documentos Descontados	0	0	0	4,093	0
Documentos por Cobrar	0	0	0	0	0
Pagos por Cartas de Crédito	0	0	0	0	0
Tarjetas de Crédito	0	0	0	0	0
Factoraje	0	0	0	0	0
Créditos Cuenta Depósitos Monetarios	0	0	0	0	0
Deudores Venta Activos Extraordinarios	0	0	0	0	0
Deudores Venta De Inmuebles y Muebles	0	0	0	0	0
Arrendamiento Financiero	0	0	0	0	0
Otros	0	0	0	0	0
SUMA	0	5,366	100,738	9,474	63,779
Menos Estimaciones por Valuación	0	67	852	6,676	1,720

SOCIEDADES FINANCIERAS PRIVADAS

CARTERA DE CREDITOS SEGUN SU CLASIFICACION CONTABLE EN MONEDA NACIONAL

AL 31 DE DICIEMBRE DE 2013

(Cifras en miles de Quetzales)

	DE CAPITALES, S. A.	SUMMA, S. A.	SAN MIGUEL, S. A.
TOTAL DE CARTERA DE CRÉDITOS (NETA)	1,479	65,855	41,654
CARTERA DE CRÉDITOS	1,514	9,424	43,398
Fiduciarios	1,514	9,424	11,104
Prendarios - Fiduciarios	0	0	6
Prendarios	0	0	0
Hipotecarios - Fiduciarios	0	0	9,648
Hipotecarios - Prendarios	0	0	0
Hipotecarios	0	0	21,022
Con Bono de Prenda	0	0	0
Hipotecarios - Prendarios - Fiduciarios	0	0	0
Con Garantía de Obligaciones Propias	0	0	1,619
OTROS CRÉDITOS	0	57,994	0
Documentos Descontados	0	0	0
Documentos por Cobrar	0	0	0
Pagos por Cartas de Crédito	0	0	0
Tarjetas de Crédito	0	0	0
Factoraje	0	57,994	0
Créditos Cuenta Depósitos Monetarios	0	0	0
Deudores Venta Activos Extraordinarios	0	0	0
Deudores Venta De Inmuebles y Muebles	0	0	0
Arrendamiento Financiero	0	0	0
Otros	0	0	0
SUMA	1,514	67,418	43,398
Menos Estimaciones por Valuación	35	1,563	1,745

G & T CONTINENTAL, S. A.

TOTAL DE CARTERA DE CRÉDITOS (NETA)	78,314
CARTERA DE CRÉDITOS	89,437
Fiduciarios	60,164
Prendarios - Fiduciarios	0
Prendarios	0
Hipotecarios - Fiduciarios	2,569
Hipotecarios - Prendarios	0
Hipotecarios	25,643
Con Bono de Prenda	0
Hipotecarios - Prendarios - Fiduciarios	0
Con Garantía de Obligaciones Propias	1,061
OTROS CRÉDITOS	6,114
Documentos Descontados	0
Documentos por Cobrar	0
Pagos por Cartas de Crédito	4,084
Tarjetas de Crédito	0
Factoraje	0
Créditos Cuenta Depósitos Monetarios	0
Deudores Venta Activos Extraordinarios	453
Deudores Venta De Inmuebles y Muebles	0
Arrendamiento Financiero	1,578
Otros	0
SUMA	95,552
Menos Estimaciones por Valuación	17,238

SOCIEDADES FINANCIERAS PRIVADAS

CARTERA DE CREDITOS SEGUN SU CLASIFICACION CONTABLE EN MONEDA EXTRANJERA

AL 31 DE DICIEMBRE DE 2013

(Cifras en miles de Quetzales)

	SOCIEDADES FINANCIERAS PRIVADAS	INDUSTRIAL, S. A.	DE INVERSIÓN, S. A.	RURAL, S. A.	DE OCCIDENTE, S. A.
TOTAL DE CARTERA DE CRÉDITOS (NETA)	624,253	30,697	57,723	6,276	296,058
CARTERA DE CRÉDITOS	577,274	31,177	56,928	6,770	276,829
Fiduciarios	281,927	31,177	32,103	118	156,918
Fiduciarios - Prendarios	2,237	0	0	0	0
Prendarios	236	0	0	0	0
Hipotecarios - Fiduciarios	75,476	0	0	6,652	3,996
Hipotecarios - Prendarios	567	0	0	0	0
Hipotecarios	194,868	0	14,605	0	114,319
Con Bono de Prenda	0	0	0	0	0
Hipotecarios - Prendarios - Fiduciarios	7,449	0	0	0	0
Con Garantía de Obligaciones Propias	14,514	0	10,219	0	1,596
OTROS CRÉDITOS	59,926	0	2,319	0	19,229
Documentos Descontados	21,675	0	2,319	0	19,229
Documentos por Cobrar	1,191	0	0	0	0
Pagos por Cartas de Crédito	0	0	0	0	0
Tarjetas de Crédito	0	0	0	0	0
Factoraje	36,752	0	0	0	0
Créditos Cuenta Depósitos Monetarios	0	0	0	0	0
Deudores Venta Activos Extraordinarios	0	0	0	0	0
Deudores Venta de Inmuebles y Muebles	0	0	0	0	0
Arrendamiento Financiero	307	0	0	0	0
Otros	0	0	0	0	-0
SUMA	637,200	31,177	59,247	6,770	296,058
Menos Estimaciones por Valuación	12,947	480	1,524	494	0

	AGROMERCANTIL, S. A.	MVA, S. A.	CONSOLIDADA, S. A.	DE LOS TRABAJADORES, S. A.	CREDICORP, S. A.
TOTAL DE CARTERA DE CRÉDITOS (NETA)	0	0	98,748	406	17,612
CARTERA DE CRÉDITOS	0	0	103,851	279	17,612
Fiduciarios	0	0	32,487	279	0
Fiduciarios - Prendarios	0	0	980	0	0
Prendarios	0	0	236	0	0
Hipotecarios - Fiduciarios	0	0	51,280	0	0
Hipotecarios - Prendarios	0	0	0	0	0
Hipotecarios	0	0	10,695	0	17,557
Con Bono de Prenda	0	0	0	0	0
Hipotecarios - Prendarios - Fiduciarios	0	0	7,449	0	0
Con Garantía de Obligaciones Propias	0	0	723	0	55
OTROS CRÉDITOS	0	0	0	127	0
Documentos Descontados	0	0	0	127	0
Documentos por Cobrar	0	0	0	0	0
Pagos por Cartas de Crédito	0	0	0	0	0
Tarjetas de Crédito	0	0	0	0	0
Factoraje	0	0	0	0	0
Créditos Cuenta Depósitos Monetarios	0	0	0	0	0
Deudores Venta Activos Extraordinarios	0	0	0	0	0
Deudores Venta de Inmuebles y Muebles	0	0	0	0	0
Arrendamiento Financiero	0	0	0	0	0
Otros	0	0	0	0	0
SUMA	0	0	103,851	406	17,612
Menos Estimaciones por Valuación	0	0	5,102	0	0

SOCIEDADES FINANCIERAS PRIVADAS

CARTERA DE CREDITOS SEGUN SU CLASIFICACION CONTABLE EN MONEDA EXTRANJERA

AL 31 DE DICIEMBRE DE 2013

(Cifras en miles de Quetzales)

	DE CAPITALES, S. A.	SUMMA, S. A.	SAN MIGUEL, S. A.
TOTAL DE CARTERA DE CRÉDITOS (NETA)	0	50,532	43,196
CARTERA DE CRÉDITOS	0	14,063	47,394
Fiduciarios	0	13,061	1,156
Fiduciarios - Prendarios	0	439	0
Prendarios	0	0	0
Hipotecarios - Fiduciarios	0	0	12,961
Hipotecarios - Prendarios	0	0	567
Hipotecarios	0	0	31,351
Con Bono de Prenda	0	0	0
Hipotecarios - Prendarios - Fiduciarios	0	0	0
Con Garantía de Obligaciones Propias	0	563	1,358
OTROS CRÉDITOS	0	36,752	0
Documentos Descontados	0	0	0
Documentos por Cobrar	0	0	0
Pagos por Cartas de Crédito	0	0	0
Tarjetas de Crédito	0	0	0
Factoraje	0	36,752	0
Créditos Cuenta Depósitos Monetarios	0	0	0
Deudores Venta Activos Extraordinarios	0	0	0
Deudores Venta de Inmuebles y Muebles	0	0	0
Arrendamiento Financiero	0	0	0
Otros	0	0	0
SUMA	0	50,815	47,394
Menos Estimaciones por Valuación	0	283	4,198

G & T CONTINENTAL, S. A.

TOTAL DE CARTERA DE CRÉDITOS (NETA)	23,005
CARTERA DE CRÉDITOS	22,372
Fiduciarios	14,627
Fiduciarios - Prendarios	818
Prendarios	0
Hipotecarios - Fiduciarios	587
Hipotecarios - Prendarios	0
Hipotecarios	6,340
Con Bono de Prenda	0
Hipotecarios - Prendarios - Fiduciarios	0
Con Garantía de Obligaciones Propias	0
OTROS CRÉDITOS	1,499
Documentos Descontados	0
Documentos por Cobrar	1,191
Pagos por Cartas de Crédito	0
Tarjetas de Crédito	0
Factoraje	0
Créditos Cuenta Depósitos Monetarios	0
Deudores Venta Activos Extraordinarios	0
Deudores Venta de Inmuebles y Muebles	0
Arrendamiento Financiero	307
Otros	0
SUMA	23,871
Menos Estimaciones por Valuación	865

SOCIEDADES FINANCIERAS PRIVADAS

INTEGRACION DE LA CARTERA

AL 31 DE DICIEMBRE DE 2013

(Cifras en miles de Quetzales)

	TOTAL CARTERA			TOTAL VIGENTE			TOTAL VENCIDA		
	M/N	M/E	TOTAL	M/N	M/E	TOTAL	M/N	M/E	TOTAL
FINANCIERAS PRIVADAS									
INDUSTRIAL, S. A.	23,910	31,177	55,086	23,910	31,177	55,086	0	0	0
DE INVERSIÓN, S. A.	48,802	59,247	108,049	48,616	57,737	106,353	186	1,509	1,695
RURAL, S. A.	104,538	6,770	111,308	102,880	6,675	109,555	1,658	95	1,753
DE OCCIDENTE, S. A.	234,122	296,058	530,180	233,035	295,766	528,801	1,087	292	1,379
DE CAPITALES, S. A.	1,514	0	1,514	1,514	0	1,514	0	0	0
SUMMA, S. A.	67,418	50,815	118,233	67,038	50,470	117,508	380	345	725
SAN MIGUEL, S. A.	43,398	47,394	90,792	41,938	46,455	88,392	1,461	939	2,400
AGROMERCANTIL, S. A.	0	0	0	0	0	0	0	0	0
MVA, S. A.	5,366	0	5,366	5,366	0	5,366	0	0	0
CONSOLIDADA, S. A.	100,738	103,851	204,589	100,266	100,901	201,167	472	2,950	3,421
DE LOS TRABAJADORES, S. A.	9,474	406	9,880	3,534	0	3,534	5,939	406	6,345
CREDICORP, S. A.	63,779	17,612	81,390	62,701	17,113	79,814	1,077	499	1,576
G & T CONTINENTAL, S. A.	95,552	23,871	119,422	90,469	23,346	113,815	5,082	525	5,607
	798,610	637,200	1,435,809	781,267	629,640	1,410,907	17,343	7,559	24,902

SOCIEDADES FINANCIERAS PRIVADAS

INTEGRACION DE LA CARTERA VENCIDA

AL 31 DE DICIEMBRE DE 2013

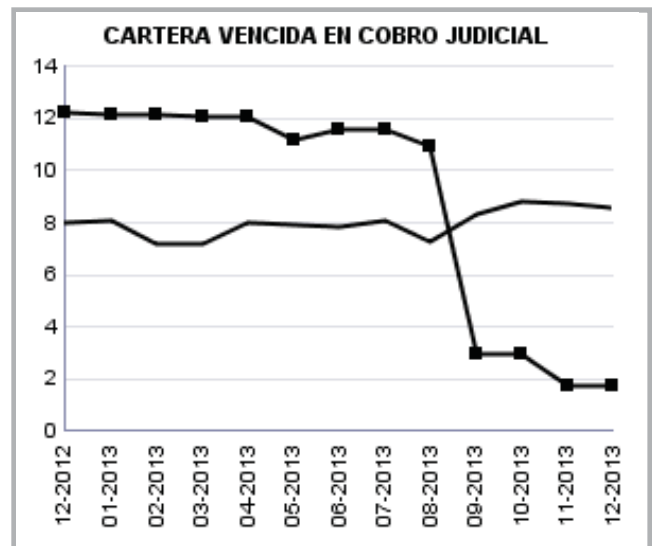
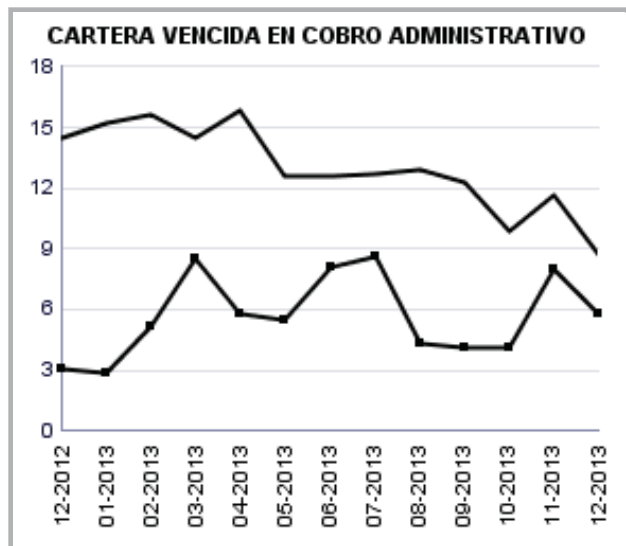
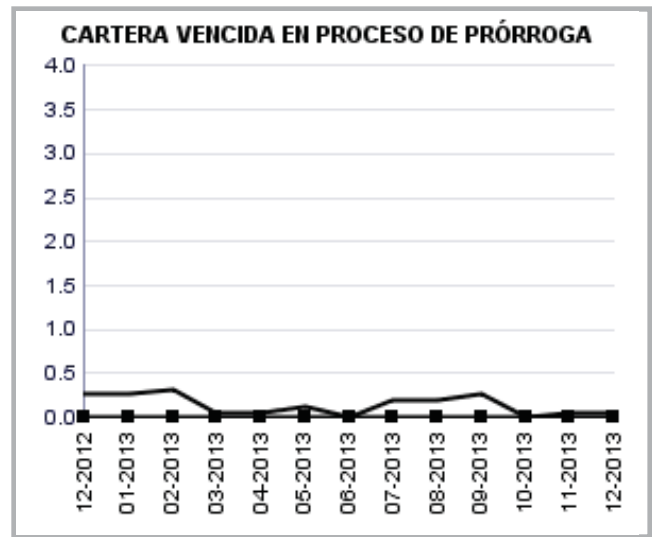
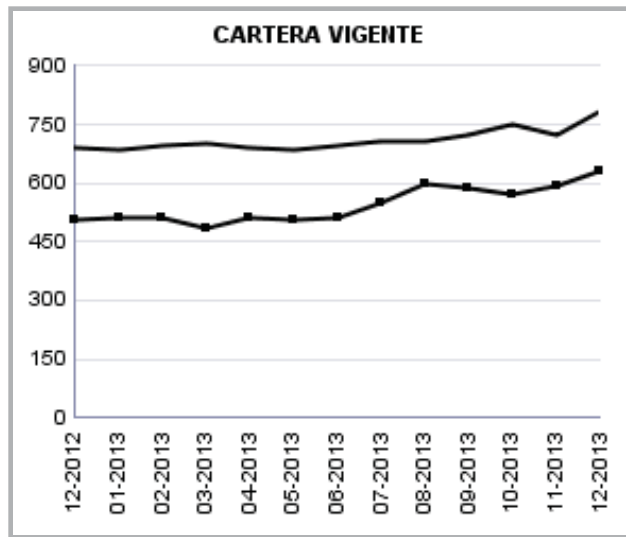
(Cifras en miles de Quetzales)

	EN PROCESO DE PRORROGA			EN COBRO ADMINISTRATIVO			EN COBRO JUDICIAL		
	M/N	M/E	TOTAL	M/N	M/E	TOTAL	M/N	M/E	TOTAL
FINANCIERAS PRIVADAS									
INDUSTRIAL, S. A.	0	0	0	0	0	0	0	0	0
DE INVERSIÓN, S. A.	0	0	0	186	1,509	1,695	0	0	0
RURAL, S. A.	0	0	0	1,000	95	1,095	658	0	658
DE OCCIDENTE, S. A.	18	8	25	91	284	375	978	0	978
DE CAPITALES, S. A.	0	0	0	0	0	0	0	0	0
SUMMA, S. A.	0	0	0	380	345	725	0	0	0
SAN MIGUEL, S. A.	0	0	0	873	0	873	588	939	1,527
AGROMERCANTIL, S. A.	0	0	0	0	0	0	0	0	0
MVA, S. A.	0	0	0	0	0	0	0	0	0
CONSOLIDADA, S. A.	0	0	0	472	2,594	3,066	0	356	356
DE LOS TRABAJADORES, S. A.	0	0	0	3,358	279	3,637	2,581	127	2,708
CREDICORP, S. A.	0	0	0	1,077	499	1,576	0	0	0
G & T CONTINENTAL, S. A.	32	0	32	1,281	223	1,503	3,770	302	4,072
	50	8	57	8,717	5,828	14,545	8,576	1,724	10,300

SOCIEDADES FINANCIERAS PRIVADAS

CARTERA DE CREDITOS

(Cifras en millones de Quetzales)



MONEDA NACIONAL — MONEDA EXTRANJERA ■

SOCIEDADES FINANCIERAS PRIVADAS

CARTERA DE CREDITOS POR ACTIVIDAD ECONOMICA

NACIONAL Y EXTRANJERA

AL 31 DE DICIEMBRE DE 2013

(Cifras en miles de Quetzales)

	(0)			(1)	(2)	(3)	(4)	(5)	(6)	(7)	(8)	(9)	TOTAL
	(00)	(01)	(09)										
FINANCIERAS PRIVADAS													
INDUSTRIAL, S. A.	674	1,086	0	0	0	39,280	0	3,467	67	9,896	616	0	55,086
DE INVERSIÓN, S. A.	1,024	5,000	1,600	4,088	0	28,676	0	19,649	23,385	724	14,633	9,270	108,049
RURAL, S. A.	0	0	0	0	0	4,229	2,826	46,809	30,831	11,139	15,324	150	111,308
DE OCCIDENTE, S. A.	82,108	93,053	0	68,990	0	47,769	23,478	43,155	69,409	18,076	67,707	16,436	530,180
DE CAPITALES, S. A.	0	0	0	0	0	1,514	0	0	0	0	0	0	1,514
SUMMA, S. A.	0	300	0	3,300	0	18,662	4,639	14,429	45,804	2,123	25,347	3,629	118,233
SAN MIGUEL, S. A.	58,904	995	0	650	0	1,049	1,098	14,442	6,357	424	3,496	3,377	90,792
AGROMERCANTIL, S. A.	0	0	0	0	0	0	0	0	0	0	0	0	0
MVA, S. A.	0	0	0	0	0	1,200	999	0	3,168	0	0	0	5,366
CONSOLIDADA, S. A.	4,551	1,156	0	53,803	0	245	0	120,414	144	0	2,766	21,508	204,589
DE LOS TRABAJADORES, S. A.	23	0	0	375	0	1,382	0	729	6,212	0	956	202	9,880
CREDICORP, S. A.	0	0	0	0	0	0	0	79,038	0	2,352	0	0	81,390
G & T CONTINENTAL, S. A.	1,236	17,600	0	4,623	0	23,964	0	14,196	50,614	2,104	3,940	1,146	119,422
TOTAL	148,520	119,190	1,600	135,830	0	167,969	33,040	356,328	235,991	46,838	134,785	55,719	1,435,809

Fuente: Saldos de cartera forma E83.

CODIGO DE LA ACTIVIDAD ECONOMICA:

- | | |
|--|---|
| (0) Consumo, Transferencias y Otros Destinos | (4) Electricidad, Gas y Agua |
| (00) Consumo | (5) Construcción |
| (01) Transferencias | (6) Comercio |
| (09) Otros Destinos | (7) Transporte y Almacenamiento |
| (1) Agricultura, Ganadería, Silvicultura, Caza y Pesca | (8) Establecimientos Financieros, Bienes Inmuebles y Servicios Prestados a las Empresas |
| (2) Explotación de Minas y Cantera | (9) Servicios Comunales, Sociales y Personales |
| (3) Industria Manufacturera | |

SOCIEDADES FINANCIERAS PRIVADAS

CARTERA DE CREDITOS POR ACTIVIDAD ECONOMICA

EN MONEDA NACIONAL

AL 31 DE DICIEMBRE DE 2013

(Cifras en miles de Quetzales)

	(0)			(1)	(2)	(3)	(4)	(5)	(6)	(7)	(8)	(9)	TOTAL
	(00)	(01)	(09)										
FINANCIERAS PRIVADAS													
INDUSTRIAL, S. A.	560	54	0	0	0	13,238	0	0	67	9,775	215	0	23,910
DE INVERSIÓN, S. A.	135	5,000	1,600	4,073	0	13,335	0	7,299	6,611	724	2,144	7,881	48,802
RURAL, S. A.	0	0	0	0	0	4,229	2,826	42,657	30,713	11,139	12,824	150	104,538
DE OCCIDENTE, S. A.	33,231	49,470	0	21,264	0	29,152	0	22,247	28,548	13,125	32,156	4,927	234,122
DE CAPITALES, S. A.	0	0	0	0	0	1,514	0	0	0	0	0	0	1,514
SUMMA, S. A.	0	300	0	0	0	10,628	2,710	11,231	26,288	0	14,060	2,203	67,418
SAN MIGUEL, S. A.	19,045	995	0	650	0	855	0	9,976	5,904	424	2,172	3,377	43,398
AGROMERCANTIL, S. A.	0	0	0	0	0	0	0	0	0	0	0	0	0
MVA, S. A.	0	0	0	0	0	1,200	999	0	3,168	0	0	0	5,366
CONSOLIDADA, S. A.	890	0	0	34,200	0	245	0	48,009	0	0	2,394	15,000	100,738
DE LOS TRABAJADORES, S. A.	23	0	0	375	0	1,382	0	729	5,933	0	956	75	9,474
CREDICORP, S. A.	0	0	0	0	0	0	0	63,779	0	0	0	0	63,779
G & T CONTINENTAL, S. A.	1,236	17,600	0	4,407	0	9,508	0	12,507	47,674	0	1,473	1,146	95,552
TOTAL	55,121	73,420	1,600	64,969	0	85,288	6,535	218,432	154,904	35,187	68,394	34,760	798,610

Fuente: Saldos de cartera forma E83.

CODIGO DE LA ACTIVIDAD ECONOMICA:

- | | |
|--|---|
| (0) Consumo, Transferencias y Otros Destinos | (4) Electricidad, Gas y Agua |
| (00) Consumo | (5) Construcción |
| (01) Transferencias | (6) Comercio |
| (09) Otros Destinos | (7) Transporte y Almacenamiento |
| (1) Agricultura, Ganadería, Silvicultura, Caza y Pesca | (8) Establecimientos Financieros, Bienes Inmuebles y Servicios Prestados a las Empresas |
| (2) Explotación de Minas y Cantera | (9) Servicios Comunes, Sociales y Personales |
| (3) Industria Manufacturera | |

SOCIEDADES FINANCIERAS PRIVADAS

CARTERA DE CREDITOS POR ACTIVIDAD ECONOMICA

EN MONEDA EXTRANJERA

AL 31 DE DICIEMBRE DE 2013

(Cifras en miles de Quetzales)

	(0)			(1)	(2)	(3)	(4)	(5)	(6)	(7)	(8)	(9)	TOTAL
	(00)	(01)	(09)										
FINANCIERAS PRIVADAS													
INDUSTRIAL, S. A.	114	1,031	0	0	0	26,042	0	3,467	0	121	401	0	31,177
DE INVERSIÓN, S. A.	889	0	0	15	0	15,341	0	12,350	16,774	0	12,489	1,389	59,247
RURAL, S. A.	0	0	0	0	0	0	0	4,152	118	0	2,500	0	6,770
DE OCCIDENTE, S. A.	48,876	43,583	0	47,726	0	18,616	23,478	20,908	40,861	4,951	35,550	11,509	296,058
DE CAPITALES, S. A.	0	0	0	0	0	0	0	0	0	0	0	0	0
SUMMA, S. A.	0	0	0	3,300	0	8,034	1,929	3,198	19,517	2,123	11,288	1,426	50,815
SAN MIGUEL, S. A.	39,859	0	0	0	0	193	1,098	4,466	453	0	1,324	0	47,394
AGROMERCANTIL, S. A.	0	0	0	0	0	0	0	0	0	0	0	0	0
MVA, S. A.	0	0	0	0	0	0	0	0	0	0	0	0	0
CONSOLIDADA, S. A.	3,661	1,156	0	19,603	0	0	0	72,406	144	0	372	6,508	103,851
DE LOS TRABAJADORES, S. A.	0	0	0	0	0	0	0	0	279	0	0	127	406
CREDICORP, S. A.	0	0	0	0	0	0	0	15,259	0	2,352	0	0	17,612
G & T CONTINENTAL, S. A.	0	0	0	216	0	14,455	0	1,689	2,941	2,104	2,467	0	23,871
TOTAL	93,399	45,770	0	70,860	0	82,682	26,505	137,896	81,087	11,651	66,391	20,959	637,200

Fuente: Saldos de cartera forma E83.

CODIGO DE LA ACTIVIDAD ECONOMICA:

- | | |
|--|---|
| (0) Consumo, Transferencias y Otros Destinos | (4) Electricidad, Gas y Agua |
| (00) Consumo | (5) Construcción |
| (01) Transferencias | (6) Comercio |
| (09) Otros Destinos | (7) Transporte y Almacenamiento |
| (1) Agricultura, Ganadería, Silvicultura, Caza y Pesca | (8) Establecimientos Financieros, Bienes Inmuebles y Servicios Prestados a las Empresas |
| (2) Explotación de Minas y Cantera | (9) Servicios Comunales, Sociales y Personales |
| (3) Industria Manufacturera | |

SOCIEDADES FINANCIERAS PRIVADAS

PRESTAMOS Y DESCUENTOS CONCEDIDOS POR DISTRIBUCION GEOGRAFICA
EN EL MES DE DICIEMBRE DE 2013
(Cifras en miles de Quetzales)

	FINANCIERAS	%
GUATEMALA	122,131	98.65
ALTA VERAPAZ	243	0.20
BAJA VERAPAZ	106	0.09
IZABAL	27	0.02
CHIQUMULA	16	0.01
ZACAPA	20	0.02
EL PROGRESO	0	0.00
JUTIAPA	97	0.08
JALAPA	0	0.00
SANTA ROSA	60	0.05
CHIMALTENANGO	31	0.03
SACATEPEQUEZ	22	0.02
ESCUINTLA	100	0.08
SAN MARCOS	0	0.00
QUETZALTENANGO	65	0.05
TOTONICAPAN	0	0.00
SOLOLA	34	0.03
RETALHULEU	628	0.51
SUCHITEPEQUEZ	142	0.11
HUEHUETENANGO	28	0.02
QUICHE	55	0.04
PETEN	0	0.00
OTROS PAISES	0	0.00
TOTAL	123,805	100

NOTAS :

- La distribución geográfica se hace con base en el lugar donde se efectuó la inversión.

- Fuente: Saldos de cartera forma E83.

SOCIEDADES FINANCIERAS PRIVADAS

PRESTAMOS Y DESCUENTOS CONCEDIDOS POR DESTINO ECONOMICO

Y TIPO DE INVERSION

EN EL MES DE DICIEMBRE DE 2013

(Cifras en miles de Quetzales)

FINANCIERAS PRIVADAS				
	GASTOS DE OPERACION	FORMACION DE CAPITAL	OTROS	TOTAL
CONSUMO, TRANSFERENCIAS Y OTROS DESTINOS	79,028	2,744	624	82,396
CONSUMO	0	0	624	624
Adquisición de bienes durables	0	0	624	624
Mobiliario para el hogar	0	0	0	0
Utensilios para el hogar	0	0	0	0
Prendas para uso personal	0	0	0	0
Vehículos para uso personal	0	0	0	0
Material, mobiliario y equipo de estudio	0	0	0	0
Inmuebles	0	0	0	0
Bienes inmuebles para vivienda garantizados con hipotecas	0	0	624	624
Otros	0	0	0	0
Adquisición de bienes fungibles	0	0	0	0
Medicinas y medicamentos	0	0	0	0
Otros	0	0	0	0
Servicios recibidos	0	0	0	0
Tratamiento médico en el país	0	0	0	0
Tratamiento médico en el exterior	0	0	0	0
Viajes de estudio	0	0	0	0
Viajes de turismo	0	0	0	0
Costas judiciales	0	0	0	0
Honorarios profesionales	0	0	0	0
Alquileres	0	0	0	0
Otros	0	0	0	0
Otros consumos	0	0	0	0
TRANSFERENCIAS	77,428	2,744	0	80,172
Adquisición de bienes inmuebles a propietarios del mismo sector	0	0	0	0
Adquisición maquinaria y equipo propietarios del mismo sector	0	0	0	0
Adquisición de títulos valores	77,428	2,744	0	80,172
Pago de deudas bancarias	0	0	0	0
Pago de deudas comerciales	0	0	0	0
Pago deudas particulares	0	0	0	0
OTROS DESTINOS	1,600	0	0	1,600
Actividades no especificadas	1,600	0	0	1,600
AGRICULTURA, GANADERÍA, SILVICULTURA, CAZA Y PESCA	0	0	0	0
AGRICULTURA	0	0	0	0
Cereales y legumbres	0	0	0	0
Arroz	0	0	0	0
Trigo	0	0	0	0
Maíz	0	0	0	0
Frijol	0	0	0	0
Maicillo	0	0	0	0
Otros	0	0	0	0
Hortalizas	0	0	0	0
Frutas	0	0	0	0
Bebidas y azúcares	0	0	0	0
Café	0	0	0	0
Té	0	0	0	0
Cacao	0	0	0	0
Caña	0	0	0	0
Otras	0	0	0	0
Semillas y plantas oleaginosas	0	0	0	0
Plantas textiles	0	0	0	0

Fuente: Saldos de cartera forma E83.

SOCIEDADES FINANCIERAS PRIVADAS

PRESTAMOS Y DESCUENTOS CONCEDIDOS POR DESTINO ECONOMICO

Y TIPO DE INVERSION

EN EL MES DE DICIEMBRE DE 2013

(Cifras en miles de Quetzales)

FINANCIERAS PRIVADAS				
	GASTOS DE OPERACION	FORMACION DE CAPITAL	OTROS	TOTAL
Algodón	0	0	0	0
Kenaf	0	0	0	0
Henequén	0	0	0	0
Lino	0	0	0	0
Otras	0	0	0	0
Espicias	0	0	0	0
Otros cultivos y plantas	0	0	0	0
GANADERÍA	0	0	0	0
Ganado vacuno	0	0	0	0
Caballar, asnal y mular	0	0	0	0
Ganado caprino	0	0	0	0
Ganado ovino	0	0	0	0
Porcino	0	0	0	0
Avicultura	0	0	0	0
Cunicultura	0	0	0	0
Apiarios	0	0	0	0
Pastos y forrajes	0	0	0	0
Otras especies de animales	0	0	0	0
SILVICULTURA	0	0	0	0
CAZA Y PESCA	0	0	0	0
EXPLOTACIÓN DE MINAS Y CANTERAS	0	0	0	0
MINAS DE CARBÓN	0	0	0	0
PETRÓLEO CRUDO Y GAS NATURAL	0	0	0	0
EXTRACCIÓN DE MINERALES METÁLICOS	0	0	0	0
EXTRACCIÓN DE MINERALES NO METÁLICOS	0	0	0	0
EXPLOTACIÓN DE CANTERA	0	0	0	0
INDUSTRIAS MANUFACTURERAS	900	1,585	326	2,811
PRODUCTOS ALIMENTICIOS, BEBIDAS Y TABACO	0	0	326	326
TEXTILES, PRENDAS DE VESTIR E INDUSTRIAS DE CUERO	0	0	0	0
INDUSTRIA DE LA MADERA Y PRODUCTOS DE LA MADERA, INCLUIDOS MUEBLES	0	0	0	0
FABRICACIÓN DE PAPEL Y PRODUCTOS DE PAPEL; IMPRENTAS Y EDITORIALES	0	1,585	0	1,585
FABRICACIÓN DE SUSTANCIAS QUÍMICAS Y DE PRODUCTOS QUÍMICOS DERIVADOS DEL PETRÓLEO-CARBÓN DE CAUCHO	0	0	0	0
FABRICACIÓN DE PRODUCTOS MINERALES NO METÁLICOS EXCEPTUANDO LOS DERIVADOS DEL PETRÓLEO Y CARBÓN	0	0	0	0
INDUSTRIAS METÁLICAS BÁSICAS	0	0	0	0
FABRICACIÓN DE PRODUCTOS METÁLICOS, MAQUINARIA Y EQUIPO	0	0	0	0
OTRAS INDUSTRIAS MANUFACTURERAS	900	0	0	900
ELECTRICIDAD, GAS Y AGUA	366	1,400	0	1,766
ELECTRICIDAD	366	1,400	0	1,766
GAS	0	0	0	0
OBRAS HIDRÁULICAS Y SUMINISTRO DE AGUA	0	0	0	0
CONSTRUCCIÓN	518	3,482	251	4,251
CONSTRUCCIÓN, REFORMA Y REPARACIÓN DE VÍAS DE COMUNICACIÓN	0	0	0	0
Construcción, reforma y reparación vías de	0	0	0	0

Fuente: Saldos de cartera forma E83.

SOCIEDADES FINANCIERAS PRIVADAS

PRESTAMOS Y DESCUENTOS CONCEDIDOS POR DESTINO ECONOMICO

Y TIPO DE INVERSION

EN EL MES DE DICIEMBRE DE 2013

(Cifras en miles de Quetzales)

FINANCIERAS PRIVADAS				
	GASTOS DE OPERACION	FORMACION DE CAPITAL	OTROS	TOTAL
comunicación				
Aeropuertos y pistas de aviación	0	0	0	0
Carreteras	0	0	0	0
Puertos muelles y canales	0	0	0	0
Vías férreas	0	0	0	0
Otras	0	0	0	0
CONSTRUCCIÓN, REFORMA Y REPARACIÓN GENERAL	518	3,482	251	4,251
De carácter principal	518	3,482	251	4,251
Edificios	0	0	0	0
Viviendas	518	3,255	0	3,773
Oficinas y bodegas	0	0	236	236
Instalaciones hidráulicas y centrales hidroeléctricas	0	0	0	0
De carácter secundario	0	0	0	0
Instalaciones de plomería, calefacción y aire acondicionado	0	0	0	0
Chapistería e instalaciones eléctricas	0	0	0	0
Colocación de ladrillos y pisos, piedras, baldosas y labrado de mármol	0	0	0	0
Colocación de techos	0	0	0	0
Perforación de pozos de agua	0	0	0	0
Excavación y cimentación	0	0	0	0
Pintura y decoración	0	0	0	0
Otras	0	0	0	0
COMERCIO	12,620	3,805	940	17,365
COMERCIO INTERNO	3,946	3,805	0	7,751
COMERCIO DE IMPORTACIÓN	1,009	0	940	1,949
EXPORTACIÓN	1,960	0	0	1,960
COMERCIO NO ESPECIFICADO	5,704	0	0	5,704
TRANSPORTE Y ALMACENAMIENTO	889	3,895	2,352	7,136
TRANSPORTE TERRESTRE	889	3,895	2,352	7,136
TRANSPORTE POR AGUA	0	0	0	0
TRANSPORTE AÉREO	0	0	0	0
ESTABLECIMIENTOS FINANCIEROS, BIENES INMUEBLES, SERVICIOS PRESTADOS A LAS EMPRESAS	2,588	187	2,522	5,297
ESTABLECIMIENTOS FINANCIEROS	0	0	950	950
EMPRESAS ADMINISTRADORAS DE BIENES INMUEBLES	2,588	0	0	2,588
SERVICIOS PRESTADOS A LAS EMPRESAS	0	187	1,572	1,759
SERVICIOS COMUNALES, SOCIALES Y PERSONALES	2,784	0	0	2,784
SERVICIOS DE SANEAMIENTO Y SIMILARES	784	0	0	784
SERVICIOS SOCIALES Y OTROS	2,000	0	0	2,000
SERVICIOS COMUNALES CONEXOS				
SERVICIOS DE DIVERSIÓN, ESPARCIMIENTO Y CULTURALES	0	0	0	0
SERVICIOS PERSONALES Y DE LOS HOGARES	0	0	0	0
ORGANIZACIONES INTERNACIONALES Y OTROS ORGANISMOS EXTRATERRITORIALES	0	0	0	0
TOTAL	99,693	17,098	7,015	123,806

Fuente: Saldos de cartera forma E83.

SOCIEDADES FINANCIERAS PRIVADAS

PRÉSTAMOS Y DESCUENTOS POR DESTINO ECONÓMICO

Y TIPO DE INVERSIÓN

SALDOS AL 31 DE DICIEMBRE DE 2013

(Cifras en miles de Quetzales)

FINANCIERAS PRIVADAS

	GASTOS DE OPERACION	FORMACION DE CAPITAL	OTROS	TOTAL
CONSUMO, TRANSFERENCIAS Y OTROS DESTINOS	104,238	41,861	122,736	268,835
CONSUMO	19,124	37,642	91,472	148,238
Adquisición de bienes durables	19,076	37,642	91,179	147,897
Mobiliario para el hogar	0	0	0	0
Utensilios para el hogar	0	0	0	0
Prendas para uso personal	0	0	0	0
Vehículos para uso personal	103	0	80	183
Material, mobiliario y equipo de estudio	0	0	0	0
Inmuebles	5,665	10,905	4,349	20,919
Bienes inmuebles para vivienda garantizados con hipotecas	13,209	26,622	86,729	126,560
Otros	98	114	21	233
Adquisición de bienes fungibles	0	0	0	0
Medicinas y medicamentos	0	0	0	0
Otros	0	0	0	0
Servicios recibidos	49	0	294	343
Tratamiento médico en el país	0	0	144	144
Tratamiento médico en el exterior	0	0	0	0
Viajes de estudio	0	0	0	0
Viajes de turismo	0	0	0	0
Costas judiciales	0	0	0	0
Honorarios profesionales	0	0	150	150
Alquileres	49	0	0	49
Otros	0	0	0	0
Otros consumos	0	0	0	0
TRANSFERENCIAS	83,514	4,219	31,264	118,997
Adquisición de bienes inmuebles a propietarios del mismo sector	804	1,156	12,181	14,141
Adquisición maquinaria y equipo propietarios del mismo sector	227	0	6,220	6,447
Adquisición de títulos valores	82,482	3,063	12,863	98,408
Pago de deudas bancarias	0	0	0	0
Pago de deudas comerciales	0	0	0	0
Pago deudas particulares	0	0	0	0
OTROS DESTINOS	1,600	0	0	1,600
Actividades no especificadas	1,600	0	0	1,600
AGRICULTURA, GANADERÍA, SILVICULTURA, CAZA Y PESCA	69,307	57,476	6,072	132,855
AGRICULTURA	35,706	3,673	4,797	44,176
Cereales y legumbres	7,884	0	0	7,884
Arroz	0	0	0	0
Trigo	0	0	0	0
Maíz	0	0	0	0
Frijol	0	0	0	0
Maicillo	0	0	0	0
Otros	7,884	0	0	7,884
Hortalizas	1,614	0	375	1,989
Frutas	1,252	0	0	1,252
Bebidas y azúcares	20,726	3,673	15	24,414
Café	65	850	0	915
Té	0	0	0	0
Cacao	0	0	0	0
Caña	20,661	2,823	15	23,499
Otras	0	0	0	0
Semillas y plantas oleaginosas	4,231	0	4,407	8,638
Plantas textiles	0	0	0	0

Fuente: Saldos de cartera forma E83.

SOCIEDADES FINANCIERAS PRIVADAS

PRÉSTAMOS Y DESCUENTOS POR DESTINO ECONÓMICO

Y TIPO DE INVERSIÓN

SALDOS AL 31 DE DICIEMBRE DE 2013

(Cifras en miles de Quetzales)

FINANCIERAS PRIVADAS

	GASTOS DE OPERACION	FORMACION DE CAPITAL	OTROS	TOTAL
Algodón	0	0	0	0
Kenaf	0	0	0	0
Henequén	0	0	0	0
Lino	0	0	0	0
Otras	0	0	0	0
Espicias	0	0	0	0
Otros cultivos y plantas	0	0	0	0
GANADERÍA	2,359	53,803	490	56,652
Ganado vacuno	2,284	0	165	2,449
Caballar, asnal y mular	0	0	0	0
Ganado caprino	0	0	0	0
Ganado ovino	0	0	0	0
Porcino	75	19,603	0	19,678
Avicultura	0	34,200	325	34,525
Cunicultura	0	0	0	0
Apiarios	0	0	0	0
Pastos y forrajes	0	0	0	0
Otras especies de animales	0	0	0	0
SILVICULTURA	31,241	0	784	32,025
CAZA Y PESCA	0	0	0	0
EXPLOTACIÓN DE MINAS Y CANTERAS	0	0	0	0
MINAS DE CARBÓN	0	0	0	0
PETRÓLEO CRUDO Y GAS NATURAL	0	0	0	0
EXTRACCIÓN DE MINERALES METÁLICOS	0	0	0	0
EXTRACCIÓN DE MINERALES NO METÁLICOS	0	0	0	0
EXPLOTACIÓN DE CANTERA	0	0	0	0
INDUSTRIAS MANUFACTURERAS	120,312	15,336	12,927	148,575
PRODUCTOS ALIMENTICIOS, BEBIDAS Y TABACO	43,530	615	8,572	52,717
TEXTILES, PRENDAS DE VESTIR E INDUSTRIAS DE CUERO	15,001	138	1,142	16,281
INDUSTRIA DE LA MADERA Y PRODUCTOS DE LA MADERA, INCLUIDOS MUEBLES	1,194	0	929	2,123
FABRICACIÓN DE PAPEL Y PRODUCTOS DE PAPEL; IMPRENTAS Y EDITORIALES	13,555	4,098	1,374	19,027
FABRICACIÓN DE SUSTANCIAS QUÍMICAS Y DE PRODUCTOS QUÍMICOS DERIVADOS DEL PETRÓLEO-CARBÓN DE CAUCHO	27,630	8,016	275	35,921
FABRICACIÓN DE PRODUCTOS MINERALES NO METÁLICOS EXCEPTUANDO LOS DERIVADOS DEL PETRÓLEO Y CARBÓN	15,789	0	0	15,789
INDUSTRIAS METÁLICAS BÁSICAS	0	2,345	0	2,345
FABRICACIÓN DE PRODUCTOS METÁLICOS, MAQUINARIA Y EQUIPO	281	125	503	909
OTRAS INDUSTRIAS MANUFACTURERAS	3,333	0	132	3,465
ELECTRICIDAD, GAS Y AGUA	27,001	1,400	1,350	29,751
ELECTRICIDAD	24,175	1,400	1,350	26,925
GAS	0	0	0	0
OBRAS HIDRAÚLICAS Y SUMINISTRO DE AGUA	2,826	0	0	2,826
CONSTRUCCIÓN	65,472	139,801	137,827	343,100
CONSTRUCCIÓN, REFORMA Y REPARACIÓN DE VÍAS DE COMUNICACIÓN	18,676	1,856	2,124	22,656
Construcción, reforma y reparación vías de	18,676	1,856	2,124	22,656

Fuente: Saldos de cartera forma E83.

SOCIEDADES FINANCIERAS PRIVADAS

PRÉSTAMOS Y DESCUENTOS POR DESTINO ECONÓMICO

Y TIPO DE INVERSIÓN

SALDOS AL 31 DE DICIEMBRE DE 2013

(Cifras en miles de Quetzales)

FINANCIERAS PRIVADAS

	GASTOS DE OPERACION	FORMACION DE CAPITAL	OTROS	TOTAL
comunicación				
Aeropuertos y pistas de aviación	0	0	0	0
Carreteras	16,796	0	170	16,966
Puertos muelles y canales	0	0	0	0
Vías férreas	0	0	0	0
Otras	1,880	1,856	1,954	5,690
CONSTRUCCIÓN, REFORMA Y REPARACIÓN GENERAL	46,797	137,944	135,703	320,444
De carácter principal	46,797	136,996	135,358	319,151
Edificios	4,885	3,807	5,141	13,833
Viviendas	27,798	123,686	28,371	179,855
Oficinas y bodegas	9,217	6,253	7,962	23,432
Instalaciones hidráulicas y centrales hidroeléctricas	0	0	313	313
Conducciones de agua gas y electricidad	0	0	0	0
Presas drenajes y obras de riego	0	0	0	0
Estacionamientos	0	0	0	0
Otros	4,896	3,250	93,571	101,717
De carácter secundario	0	949	344	1,293
Instalaciones de plomería, calefacción y aire acondicionado	0	0	0	0
Chapistería e instalaciones eléctricas	0	0	0	0
Colocación de ladrillos y pisos, piedras, baldosas y labrado de mármol	0	0	0	0
Colocación de techos	0	0	0	0
Perforación de pozos de agua	0	0	0	0
Excavación y cimentación	0	0	0	0
Pintura y decoración	0	0	0	0
Otros	0	949	344	1,293
COMERCIO	140,512	23,139	34,244	197,895
COMERCIO INTERNO	31,315	12,040	12,914	56,269
COMERCIO DE IMPORTACIÓN	61,602	5,380	6,954	73,936
EXPORTACIÓN	4,352	456	0	4,808
COMERCIO NO ESPECIFICADO	43,243	5,263	14,377	62,883
TRANSPORTE Y ALMACENAMIENTO	22,028	16,847	5,839	44,714
TRANSPORTE TERRESTRE	21,959	16,847	2,416	41,222
TRANSPORTE POR AGUA	69	0	3,423	3,492
TRANSPORTE AÉREO	0	0	0	0
ESTABLECIMIENTOS FINANCIEROS, BIENES INMUEBLES, SERVICIOS PRESTADOS A LAS EMPRESAS	55,153	26,650	33,599	115,402
ESTABLECIMIENTOS FINANCIEROS	26,515	15	9,551	36,081
EMPRESAS ADMINISTRADORAS DE BIENES INMUEBLES	16,414	17,363	5,076	38,853
SERVICIOS PRESTADOS A LAS EMPRESAS	12,224	9,272	18,973	40,469
SERVICIOS COMUNALES, SOCIALES Y PERSONALES	18,274	29,441	4,375	52,090
SERVICIOS DE SANEAMIENTO Y SIMILARES	2,742	6,258	0	9,000
SERVICIOS SOCIALES Y OTROS	12,494	471	4,009	16,974
SERVICIOS COMUNALES CONEXOS	2,736	0	0	2,736
SERVICIOS DE DIVERSIÓN, ESPARCIMIENTO Y CULTURALES	302	22,712	366	23,380
SERVICIOS PERSONALES Y DE LOS HOGARES	0	0	0	0
ORGANIZACIONES INTERNACIONALES Y OTROS ORGANISMOS EXTRATERRITORIALES	0	0	0	0
TOTAL	622,297	351,951	358,969	1,333,217

Fuente: Saldos de cartera forma E83.

FINANCIERAS PRIVADAS

PRESTAMOS Y DESCUENTOS CONCEDIDOS POR
ESTRATIFICACION Y PLAZO ORIGINAL
EN EL MES DE DICIEMBRE DE 2013
(Cifras en miles de Quetzales)

INTERVALOS EN QUETZALES	HASTA 10,000		DE 10,001 A 20,000		DE 20,001 A 50,000		DE 50,001 A 100,000		DE 100,001 Y MAS		TOTAL	
	No.	Monto	No.	Monto	No.	Monto	No.	Monto	No.	Monto	No.	Monto
CONSUMO, TRANSFERENCIAS Y OTROS DESTINOS	11	0	0	0	0	0	1	75	10	82,321	22	82,396
AGRICULTURA, GANADERÍA, SILVICULTURA, CAZA Y PESCA	0	0	0	0	0	0	0	0	0	0	0	0
AGRICULTURA	0	0	0	0	0	0	0	0	0	0	0	0
GANADERÍA	0	0	0	0	0	0	0	0	0	0	0	0
SILVICULTURA	0	0	0	0	0	0	0	0	0	0	0	0
CAZA Y PESCA	0	0	0	0	0	0	0	0	0	0	0	0
EXPLOTACIÓN DE MINAS Y CANTERAS	0	0	0	0	0	0	0	0	0	0	0	0
INDUSTRIAS MANUFACTURERAS	0	0	0	0	0	0	0	0	4	2,811	4	2,811
ELECTRICIDAD, GAS Y AGUA	0	0	0	0	0	0	0	0	2	1,766	2	1,766
CONSTRUCCIÓN	50	309	34	557	21	680	13	1,055	8	1,650	126	4,250
CONSTRUCCIÓN, REFORMA Y REPARACIÓN DE VÍAS DE COMUNICACIÓN	0	0	0	0	0	0	0	0	0	0	0	0
COMERCIO	75	335	30	443	36	1,164	25	1,918	18	13,506	184	17,365
TRANSPORTE Y ALMACENAMIENTO	0	0	0	0	0	0	1	80	8	7,056	9	7,136
ESTABLECIMIENTOS FINANCIEROS, BIENES INMUEBLES, SERVICIOS PRESTADOS A LAS EMPRESAS	13	61	6	73	2	85	5	356	6	4,722	32	5,296
SERVICIOS COMUNALES, SOCIALES Y PERSONALES	1	0	0	0	0	0	0	0	2	2,784	3	2,784
TOTAL	150	704	70	1,073	59	1,928	45	3,484	58	116,616	382	123,805

	HASTA 1 AÑO		DE 1 A 3 AÑOS		DE 3 A 5 AÑOS		DE 5 AÑOS Y MAS		TOTAL	
	No.	Monto	No.	Monto	No.	Monto	No.	Monto	No.	Monto
CONSUMO, TRANSFERENCIAS Y OTROS DESTINOS	0	0	7	77,428	2	1,675	3	3,293	12	82,396
AGRICULTURA, GANADERÍA, SILVICULTURA, CAZA Y PESCA	0	0	0	0	0	0	0	0	0	0
AGRICULTURA	0	0	0	0	0	0	0	0	0	0
GANADERÍA	0	0	0	0	0	0	0	0	0	0
SILVICULTURA	0	0	0	0	0	0	0	0	0	0
CAZA Y PESCA	0	0	0	0	0	0	0	0	0	0
EXPLOTACIÓN DE MINAS Y CANTERAS	0	0	0	0	0	0	0	0	0	0
INDUSTRIAS MANUFACTURERAS	1	326	0	0	3	2,485	0	0	4	2,811
ELECTRICIDAD, GAS Y AGUA	1	366	1	1,400	0	0	0	0	2	1,766
CONSTRUCCIÓN	1	236	95	1,876	27	1,973	2	166	125	4,250
CONSTRUCCIÓN, REFORMA Y REPARACIÓN DE VÍAS DE COMUNICACIÓN	0	0	0	0	0	0	0	0	0	0
COMERCIO	16	1,145	133	10,522	33	4,889	2	809	184	17,365
TRANSPORTE Y ALMACENAMIENTO	0	0	3	1,981	5	2,803	1	2,352	9	7,136
ESTABLECIMIENTOS FINANCIEROS, BIENES INMUEBLES, SERVICIOS PRESTADOS A LAS EMPRESAS	28	1,032	0	0	1	187	3	4,078	32	5,296
SERVICIOS COMUNALES, SOCIALES Y PERSONALES	0	0	0	0	1	2,000	1	784	2	2,784
TOTAL	47	3,104	239	93,207	72	16,012	12	11,482	370	123,805

Nota:
Fuente: Saldos de cartera forma E83.

FINANCIERAS PRIVADAS

PRÉSTAMOS Y DESCUENTOS POR
ESTRATIFICACIÓN Y PLAZO ORIGINAL
SALDOS AL 31 DE DICIEMBRE DE 2013
(Cifras en miles de Quetzales)

INTERVALOS EN QUETZALES	HASTA 10,000		DE 10,001 A 20,000		DE 20,001 A 50,000		DE 50,001 A 100,000		DE 100,001 Y MAS		TOTAL	
	No.	Monto	No.	Monto	No.	Monto	No.	Monto	No.	Monto	No.	Monto
CONSUMO, TRANSFERENCIAS Y OTROS DESTINOS	34	11	4	63	15	450	18	1,269	254	267,043	325	268,835
AGRICULTURA, GANADERÍA, SILVICULTURA, CAZA Y PESCA	5	0	1	15	1	44	3	230	51	132,566	61	132,855
AGRICULTURA	2	0	1	15	1	44	2	155	21	43,962	27	44,176
GANADERÍA	0	0	0	0	0	0	1	75	22	56,578	23	56,653
SILVICULTURA	3	0	0	0	0	0	0	0	8	32,026	11	32,026
CAZA Y PESCA	0	0	0	0	0	0	0	0	0	0	0	0
EXPLOTACIÓN DE MINAS Y CANTERAS	0	0	0	0	0	0	0	0	0	0	0	0
INDUSTRIAS MANUFACTURERAS	5	5	5	73	8	273	11	827	94	147,397	123	148,575
ELECTRICIDAD, GAS Y AGUA	2	0	0	0	0	0	1	100	9	29,651	12	29,751
CONSTRUCCIÓN	1,659	8,024	952	13,665	1,047	34,148	324	22,621	427	264,642	4,409	343,100
CONSTRUCCIÓN, REFORMA Y REPARACIÓN DE VÍAS DE COMUNICACIÓN	5	7	1	15	2	66	6	395	17	22,173	31	22,656
COMERCIO	1,011	3,199	293	4,129	305	9,653	153	11,247	222	169,667	1,984	197,896
TRANSPORTE Y ALMACENAMIENTO	15	22	7	106	18	676	46	3,152	56	40,759	142	44,715
ESTABLECIMIENTOS FINANCIEROS, BIENES INMUEBLES, SERVICIOS PRESTADOS A LAS EMPRESAS	72	91	14	170	16	579	15	1,089	88	113,474	205	115,403
SERVICIOS COMUNALES, SOCIALES Y PERSONALES	9	6	1	15	2	79	3	202	33	51,788	48	52,090
TOTAL	2,812	11,358	1,277	18,236	1,412	45,903	574	40,737	1,234	1,216,986	7,309	1,333,220

	HASTA 1 AÑO		DE 1 A 3 AÑOS		DE 3 A 5 AÑOS		DE 5 AÑOS Y MAS		TOTAL	
	No.	Monto	No.	Monto	No.	Monto	No.	Monto	No.	Monto
CONSUMO, TRANSFERENCIAS Y OTROS DESTINOS	32	6,644	15	87,973	23	4,437	255	169,780	325	268,835
AGRICULTURA, GANADERÍA, SILVICULTURA, CAZA Y PESCA	1	186	21	56,517	8	18,508	31	57,643	61	132,855
AGRICULTURA	1	186	11	32,464	4	3,428	11	8,098	27	44,176
GANADERÍA	0	0	4	21,703	2	1,750	17	33,200	23	56,653
SILVICULTURA	0	0	6	2,350	2	13,330	3	16,345	11	32,026
CAZA Y PESCA	0	0	0	0	0	0	0	0	0	0
EXPLOTACIÓN DE MINAS Y CANTERAS	0	0	0	0	0	0	0	0	0	0
INDUSTRIAS MANUFACTURERAS	10	2,923	34	48,825	32	48,029	47	48,798	123	148,576
ELECTRICIDAD, GAS Y AGUA	5	882	2	1,517	2	3,925	3	23,428	12	29,751
CONSTRUCCIÓN	24	2,765	1,704	56,566	394	51,769	2,287	232,000	4,409	343,100
CONSTRUCCIÓN, REFORMA Y REPARACIÓN DE VÍAS DE COMUNICACIÓN	1	300	8	12,252	5	5,972	17	4,132	31	22,656
COMERCIO	60	9,654	1,351	104,517	511	50,448	62	33,276	1,984	197,895
TRANSPORTE Y ALMACENAMIENTO	0	0	102	18,668	35	17,763	5	8,283	142	44,715
ESTABLECIMIENTOS FINANCIEROS, BIENES INMUEBLES, SERVICIOS PRESTADOS A LAS EMPRESAS	88	7,584	48	40,979	44	28,104	25	38,735	205	115,402
SERVICIOS COMUNALES, SOCIALES Y PERSONALES	2	127	15	12,984	19	26,171	12	12,808	48	52,090
TOTAL	222	30,765	3,292	428,546	1,068	249,155	2,727	624,752	7,309	1,333,219

Nota:
Fuente: Saldos de cartera forma E83.

SOCIEDADES FINANCIERAS PRIVADAS

ACTIVOS CREDITICIOS

AL 30 DE SEPTIEMBRE DE 2013

Cifras en miles de Quetzales

FINANCIERAS PRIVADAS	CLASIFICACIÓN DE ACTIVOS CREDITICIOS CONFORME VALUACIÓN a/					Total Activos Crediticios	RESERVAS DE ACTIVOS CREDITICIOS		INDICADORES FINANCIEROS SOBRE CALIDAD CARTERA	
	A	B	C	D	E		De Valuación	Genéricas	(CVC) b/ (%)	(CCR) c/ (%)
FINANCIERA INDUSTRIAL, S. A.	54,542	0	0	0	0	54,542	0	803	100.00	0.00
FINANCIERA DE INVERSIÓN, S. A.	94,800	3,649	7	1,713	37	100,206	132	2,832	98.33	159.01
FINANCIERA RURAL, S. A.	100,250	3,049	0	658	11,001	114,960	1,439	6,731	95.11	146.96
FINANCIERA DE OCCIDENTE, S. A.	466,644	8,201	9,860	537	0	485,242	2,261	3,805	99.75	463.28
FINANCIERA DE CAPITALES, S. A.	1,562	0	0	0	438	2,000	438	35	100.00	0.00
FINANCIERA SUMMA, S. A.	91,958	8,836	2,032	45	45	102,916	1,093	756	99.21	151.80
FINANCIERA SAN MIGUEL, S. A.	83,992	7,897	343	0	2,072	94,305	127	5,859	97.40	247.77
FINANCIERA AGROMERCANTIL, S. A.	0	0	0	0	0	0	0	0	0.00	0.00
FINANCIERA MVA, S. A.	583	0	0	0	0	583	0	24	100.00	0.00
FINANCIERA CONSOLIDADA, S. A.	160,686	5,191	3,597	360	651	170,484	0	6,007	98.63	222.19
FINANCIERA DE LOS TRABAJADORES, S. A.	5,701	1,073	0	862	4,886	12,523	8,660	0	53.21	120.68
FINANCIERA CREDICORP, S. A.	81,765	783	284	250	265	83,346	0	1,720	98.13	108.76
FINANCIERA G & T CONTINENTAL, S. A.	110,273	2,091	3,504	106	5,565	121,539	5,596	13,784	96.03	314.38
TOTAL	1,252,758	40,769	19,627	4,533	24,960	1,342,646	19,746	42,358		

CLASIFICACIÓN DE LOS ACTIVOS CREDITICIOS CONFORME VALUACIÓN REFERIDA AL	30/09/2013
RESERVAS DE ACTIVOS CREDITICIOS REGISTRADAS AL	31/10/2013
INDICADORES FINANCIEROS SOBRE CALIDAD DE CARTERA CREDITICIA AL	31/10/2013

NOTAS:

a/ Fuente: Saldos de Cartera Forma E83 y Valuación de Cartera, reportados al 30/09/13.

b/ (CVC) Cartera Vigente en relación a Cartera Bruta. Fuente información contable enviada por las entidades al 31/10/13.

c/ (CCR) Cobertura de Cartera Crediticia en Riesgo, correspondiente a la relación de las reservas de valuación constituidas al 31/10/13, respecto al saldo de la cartera contaminada al 30/09/13, conforme lo establecido en los artículos 38 y 38 bis del Reglamento para la Administración del Riesgo de Crédito. Fuente información contable enviada por las entidades al 31/10/13.

SOCIEDADES FINANCIERAS PRIVADAS

INTEGRACION DE FIDEICOMISOS

AL 31 DE DICIEMBRE DE 2013

(Cifras en miles de Quetzales)

	Estatales		Municipales		Privados		Total	
	No.	Patrimonio	No.	Patrimonio	No.	Patrimonio	No.	Patrimonio 1/
INDUSTRIAL, S. A.	0	0	0	0	271	6,492,472	271	6,492,472
DE INVERSIÓN, S. A.	0	0	0	0	2	5,499	2	5,499
RURAL, S. A.	0	0	1	8,918	37	793,260	38	802,178
DE OCCIDENTE, S. A.	0	0	2	111,028	43	577,093	45	688,122
DE CAPITALES, S. A.	0	0	0	0	23	176,196	23	176,196
SUMMA, S. A.	0	0	0	0	28	479,308	28	479,308
SAN MIGUEL, S. A.	0	0	0	0	12	101,899	12	101,899
AGROMERCANTIL, S. A.	0	0	0	0	30	255,877	30	255,877
MVA, S. A.	0	0	0	0	1	0	1	0
CONSOLIDADA, S. A.	0	0	0	0	37	495,675	37	495,675
DE LOS TRABAJADORES, S. A.	0	0	0	0	7	363,645	7	363,645
CREDICORP, S. A.	0	0	0	0	5	60,768	5	60,768
G & T CONTINENTAL, S. A.	2	108,845	1	623	132	2,668,302	135	2,777,770
TOTAL	2	108,845	4	120,570	628	12,469,993	634	12,699,409

El Fideicomiso es un contrato por el que una persona llamada fideicomitente transmite ciertos bienes y derechos a otra llamada fiduciaria, quien los recibe con la limitación de carácter obligatorio, de realizar solo aquellos actos exigidos para cumplir los fines del fideicomiso y en beneficio de un tercero llamado fideicomisario.

1/ Incluye: Patrimonio Recibido + Utilidad ó Pérdida Acumulada + Utilidad ó Pérdida del Ejercicio

SOCIEDADES FINANCIERAS PRIVADAS

AL 31 DE DICIEMBRE DE 2013

DEFINICION DE INDICADORES FINANCIEROS

ÁREA	INDICADOR	DEFINICIÓN	INTERPRETACIÓN
Liquidez	Liquidez inmediata (LI)	Es el cociente de dividir las disponibilidades entre la suma de las obligaciones depositarias más las obligaciones financieras.	Representa la proporción de recursos de inmediata disponibilidad de los que la entidad dispone para hacer frente a sus obligaciones de captación.
Solvencia	Patrimonio en relación a activos (PA)	Es el cociente de dividir el capital contable entre el activo neto.	Representa la proporción de capital contable que respalda los activos de la entidad.
	Patrimonio en relación a Cartera de Créditos (PCC)	Es el cociente de dividir el capital contable entre la cartera de créditos bruta.	Representa la proporción de la cartera de créditos bruta que está respaldada por el patrimonio de los accionistas.
	Patrimonio en relación a las captaciones (PCA)	Es el cociente de dividir el capital contable entre la suma de las obligaciones depositarias más las obligaciones financieras.	Representa la proporción de los recursos de los accionistas respecto a los recursos captados del público.
Rentabilidad	Rentabilidad sobre Patrimonio (RP)	Es el cociente de dividir la utilidad neta anualizada entre el capital contable.	Representa la utilidad con respecto a los recursos de los accionistas. Este indicador se muestra sólo cuando el capital contable es positivo.
	Rentabilidad sobre Activos (RA)	Es el cociente de dividir la utilidad neta anualizada entre el activo neto.	Representa la proporción de utilidad respecto al total de recursos propios más los ajenos administrados por la entidad.
	Eficiencia (EF)	Es el cociente de dividir el margen operacional neto entre el margen operacional bruto.	Representa la proporción de la utilidad bruta de operación que queda de remanente, luego de deducir los gastos administrativos. Al restar el indicador de la unidad, se obtiene la relación de gastos administrativos sobre utilidad bruta.
Calidad de Activos	Cartera Vigente en relación a Cartera Bruta (CVC)	Es el cociente de dividir la cartera de créditos vigente entre la cartera de créditos bruta.	Representa la proporción de la cartera total que se encuentra vigente y consecuentemente, la calidad de la misma. La tasa de cartera vencida se obtiene al restar este indicador de la unidad.
	Cobertura de Cartera Crediticia en Riesgo (CCR)	Es el cociente de dividir las estimaciones por valuación para cartera de créditos entre la suma de la cartera vencida del mes anterior.	Representa la proporción de la cartera crediticia en riesgo que está cubierta por provisiones.

INDICADORES FINANCIEROS

LIQUIDEZ

Liquidez Inmediata 5.65 %

SOLVENCIA

Patrimonio en relación a Activos 12.18 %

Patrimonio en relación a Cartera de Créditos 62.76 %

Patrimonio en relación a las Captaciones 14.79 %

RENTABILIDAD

Rentabilidad sobre Patrimonio 14.16 %

Rentabilidad sobre Activos 1.72 %

Eficiencia 58.44 %

CALIDAD DE ACTIVOS

Cartera Vigente en relación a Cartera Bruta 98.27 %

Cobertura de Cartera Crediticia en Riesgo 194.16 %

NOTAS :

- Los indicadores de mayor valor reflejan una mejor situación en el rubro correspondiente.
- Todos los indicadores están expresados en porcentaje.
- Los indicadores han sido contruidos de forma tal que puedan ser calculados con la información publicada en este boletín.

AL 31 DE DICIEMBRE DE 2013
(Cifras en miles de Quetzales)

ACTIVO	2,052,527	TASAS DE INTER S PROMEDIO PONDERADAS	MONEDA NACIONAL	MONEDA EXTRANJERA
DISPONIBILIDADES	24,006	OPERACIONES ACTIVAS		
Caja	1	Préstamos	10.00 %	4.60 %
Banco Central	528	Documentos Descontados	18.00 %	.00 %
Bancos del País	23,477	OPERACIONES PASIVAS		
Bancos del Exterior	-	Bonos	.00 %	.00 %
Cheques a Compensar	-	Pagarés Financieros	6.41 %	3.85 %
Giros sobre el Exterior	-	Obligaciones Subordinadas	.00 %	.00 %
INVERSIONES	1,748,043	Obligaciones Financieras con Restricciones	.00 %	.00 %
En Títulos-Valores para Negociación	-	Obligaciones Convertibles en Acciones	.00 %	.00 %
En Títulos-Valores para la Venta	-	ESTADO DIARIO DEL DEP SITO LEGAL	MONEDA NACIONAL	MONEDA EXTRANJERA /1
En Títulos-Valores para su Vencimiento	1,538,775	DEPOSITO COMPUTABLE	341,044	65
Operaciones de Reporto	208,718	TOTAL REQUERIDO	950	6
Certificados de Participación	-	POSICIÓN	340,094	59
Intereses Pagados en Compra de Valores	550	CARTERA DE CR DITOS	MONEDA NACIONAL	MONEDA EXTRANJERA
SUMA	1,748,043	TOTAL DE CARTERA DE CRÉDITOS (BRUTA)	100.00 %	100.00 %
(-) Estimaciones por Valuación	-	Vigente	100.00 %	100.00 %
CARTERA DE CRÉDITOS	54,288	Vencida, En Proceso de Prórroga	.00 %	.00 %
Vigente	55,086	Vencida, En Cobro Administrativo	.00 %	.00 %
Vencida	-	Vencida, En Cobro Judicial	.00 %	.00 %
SUMA	55,086	MONTO TOTAL DE CARTERA DE CRÉDITOS (BRUTA)	23,910	31,177
(-) Estimaciones Por Valuación	798	POSICIÓN PATRIMONIAL		
PRODUCTOS FINANCIEROS POR COBRAR	36,763	CAPITAL COMPUTABLE	99,418	
CUENTAS POR COBRAR (Neto)	8	CAPITAL REQUERIDO	25,063	
BIENES REALIZABLES (Neto)	-	POSICIÓN	74,356	
INVERSIONES PERMANENTES (Neto)	180	ACEPTACIÓN DE OBLIGACIONES RESPONSABILIDADES		
OTRAS INVERSIONES (Neto)	189,203	MONTO TOTAL REQUERIDO	1,949,579	
INMUEBLES Y MUEBLES (Neto)	35	CAPITAL Y RESERVAS	104,957	
CARGOS DIFERIDOS (Neto)	-	LÍMITE MÁXIMO DE EXPANSIÓN	2,099,142	
PASIVO	1,947,570	EXCESO O MARGEN DE EXPOSICIÓN	149,563	
CREDITOS OBTENIDOS	-	INDICADORES FINANCIEROS		
Del Banco Central	-	LIQUIDEZ		
De Instituciones Financieras Nacionales	-	Liquidez Inmediata	1.24 %	
De Instituciones Financieras Extranjeras	-	SOLVENCIA		
De Organismos Internacionales	-	Patrimonio en relación a Activos	5.11 %	
OBLIGACIONES FINANCIERAS	1,936,623	Patrimonio en relación a Cartera de Créditos	190.53 %	
GASTOS FINANCIEROS POR PAGAR	45	Patrimonio en relación a las Captaciones	5.42 %	
CUENTAS POR PAGAR	2,803	RENTABILIDAD		
PROVISIONES	0	Rentabilidad sobre Patrimonio	34.93 %	
OTRAS OBLIGACIONES	-	Rentabilidad sobre Activos	1.79 %	
CRÉDITOS DIFERIDOS	7,917	Eficiencia	81.88 %	
SUMA	1,947,388	CALIDAD DE ACTIVOS		
OTRAS CUENTAS ACREEDORAS	182	Cartera Vigente en relación a Cartera Bruta	100.00 %	
CAPITAL CONTABLE	104,957	Cobertura de Cartera Crediticia en Riesgo	.00 %	
CAPITAL PAGADO	35,000			
Capital Autorizado	35,000			
(-) Capital No Pagado	-			
Casa Matriz, Capital Asignado	-			
APORTACIONES PERMANENTES	-			
RESERVA DE CAPITAL	33,292			
RESERVAS PARA ACTIVOS EXTRAORDINARIOS	-			
REVALUACIÓN DE ACTIVOS	-			
OBLIGACIONES SUBORDINADAS	-			
GANANCIAS Y PÉRDIDAS POR FUSIÓN	-			
VALUACIÓN DE ACTIVOS DE RECUPERACIÓN DUDOSA	-			
PROVISIÓN DE BENEFICIOS A EMPLEADOS	-			
AJUSTES AL IMPUESTO SOBRE LA RENTA	-			
GANANCIAS O PÉRDIDAS POR CAMBIOS EN EL VALOR DE MERCADO DE LAS INVERSIONES	-			
RESULTADOS DE EJERCICIOS ANTERIORES	-			
RESULTADOS DEL EJERCICIO	36,665			
TOTAL IGUAL A LA SUMA DEL ACTIVO	2,052,527			
ESTADO DE RESULTADOS	-			
PRODUCTOS FINANCIEROS	157,077			
GASTOS FINANCIEROS	107,366			
MARGEN POR INVERSIÓN	49,711			
PRODUCTOS POR SERVICIOS	5,667			
GASTOS POR SERVICIOS	-			
MARGEN POR SERVICIOS	5,667			
OTROS PRODUCTOS Y GASTOS DE OPERACIÓN	-			
Productos	-			
Gastos	214			
MARGEN OTROS PRODUCTOS Y GASTOS DE OPERACIÓN	-214			
MARGEN OPERACIONAL BRUTO	55,165			
GASTOS DE ADMINISTRACIÓN	9,998			
MARGEN OPERACIONAL NETO	45,167			
PRODUCTOS Y GASTOS EXTRAORDINARIOS	-			
Productos Extraordinarios	-			
Gastos Extraordinarios	-			
PRODUCTOS Y GASTOS DE EJERCICIOS ANTERIORES	-115			
Productos de ejercicios Anteriores	44			
Gastos de ejercicios Anteriores	159			
GANANCIA (PÉRDIDA) BRUTA	45,053			
IMPUESTO SOBRE LA RENTA	8,387			
GANANCIA (PÉRDIDA) NETA	36,665			

(Cifras en miles de Quetzales)

ACTIVO	246,121	TASAS DE INTERÉS PROMEDIO PONDERADAS	MONEDA NACIONAL	MONEDA EXTRANJERA
DISPONIBILIDADES	33,375	OPERACIONES ACTIVAS		
Caja	2	Préstamos	11.56 %	9.69 %
Banco Central	818	Documentos Descontados	10.98 %	9.67 %
Bancos del País	32,510	OPERACIONES PASIVAS		
Bancos del Exterior	44	Bonos	.00 %	.00 %
Cheques a Compensar	-	Pagarés Financieros	6.44 %	4.21 %
Giros sobre el Exterior	-	Obligaciones Subordinadas	.00 %	.00 %
INVERSIONES	45,353	Obligaciones Financieras con Restricciones	.00 %	.00 %
En Títulos-Valores para Negociación	-	Obligaciones Convertibles en Acciones	.00 %	.00 %
En Títulos-Valores para la Venta	29,143	ESTADO DIARIO DEL DEPÓSITO LEGAL	MONEDA NACIONAL	MONEDA EXTRANJERA /1
En Títulos-Valores para su Vencimiento	16,209	DEPOSITO COMPUTABLE	24,756	664
Operaciones de Reporto	-	TOTAL REQUERIDO	345	6
Certificados de Participación	-	POSICIÓN	24,410	658
Intereses Pagados en Compra de Valores	-	CARTERA DE CRÉDITOS	MONEDA NACIONAL	MONEDA EXTRANJERA
SUMA	45,353	TOTAL DE CARTERA DE CRÉDITOS (BRUTA)	100.00 %	100.00 %
(-) Estimaciones por Valuación	-	Vigente	99.62 %	97.45 %
CARTERA DE CRÉDITOS	105,139	Vencida, En Proceso de Prórroga	.00 %	.00 %
Vigente	106,353	Vencida, En Cobro Administrativo	.38 %	2.55 %
Vencida	1,695	Vencida, En Cobro Judicial	.00 %	.00 %
SUMA	108,049	MONTO TOTAL DE CARTERA DE CRÉDITOS (BRUTA)	48,802	59,247
(-) Estimaciones Por Valuación	2,910	POSICIÓN PATRIMONIAL		
PRODUCTOS FINANCIEROS POR COBRAR	844	CAPITAL COMPUTABLE	43,675	
CUENTAS POR COBRAR (Neto)	65	CAPITAL REQUERIDO	18,939	
BIENES REALIZABLES (Neto)	18,342	POSICIÓN	24,736	
INVERSIONES PERMANENTES (Neto)	180	ACEPTACIÓN DE OBLIGACIONES RESPONSABILIDADES		
OTRAS INVERSIONES (Neto)	23,926	MONTO TOTAL REQUERIDO	209,547	
INMUEBLES Y MUEBLES (Neto)	18,670	CAPITAL Y RESERVAS	41,866	
CARGOS DIFERIDOS (Neto)	228	LÍMITE MÁXIMO DE EXPANSIÓN	837,318	
PASIVO	205,263	EXCESO O MARGEN DE EXPOSICIÓN	627,771	
CREDITOS OBTENIDOS	-	INDICADORES FINANCIEROS		
Del Banco Central	-	LIQUIDEZ		
De Instituciones Financieras Nacionales	-	Liquidez Inmediata	16.45 %	
De Instituciones Financieras Extranjeras	-	SOLVENCIA		
De Organismos Internacionales	-	Patrimonio en relación a Activos	16.60 %	
OBLIGACIONES FINANCIERAS	202,943	Patrimonio en relación a Cartera de Créditos	37.81 %	
GASTOS FINANCIEROS POR PAGAR	86	Patrimonio en relación a las Captaciones	20.13 %	
CUENTAS POR PAGAR	1,033	RENTABILIDAD		
PROVISIONES	241	Rentabilidad sobre Patrimonio	4.05 %	
OTRAS OBLIGACIONES	-	Rentabilidad sobre Activos	.67 %	
CRÉDITOS DIFERIDOS	607	Eficiencia	21.77 %	
SUMA	204,910	CALIDAD DE ACTIVOS		
OTRAS CUENTAS ACREEDORAS	353	Cartera Vigente en relación a Cartera Bruta	98.43 %	
CAPITAL CONTABLE	40,858	Cobertura de Cartera Crediticia en Riesgo	170.48 %	
CAPITAL PAGADO	34,000			
Capital Autorizado	50,000			
(-) Capital No Pagado	16,000			
Casa Matriz, Capital Asignado	-			
APORTACIONES PERMANENTES	-			
RESERVA DE CAPITAL	3,140			
RESERVAS PARA ACTIVOS EXTRAORDINARIOS	-			
REVALUACIÓN DE ACTIVOS	-			
OBLIGACIONES SUBORDINADAS	-			
GANANCIAS Y PÉRDIDAS POR FUSIÓN	-			
VALUACIÓN DE ACTIVOS DE RECUPERACIÓN DUDOSA	1,008			
PROVISIÓN DE BENEFICIOS A EMPLEADOS	-			
AJUSTES AL IMPUESTO SOBRE LA RENTA	-			
GANANCIAS O PÉRDIDAS POR CAMBIOS EN EL VALOR DE MERCADO DE LAS INVERSIONES	-			
RESULTADOS DE EJERCICIOS ANTERIORES	3,070			
RESULTADOS DEL EJERCICIO	1,655			
TOTAL IGUAL A LA SUMA DEL ACTIVO	246,121			
ESTADO DE RESULTADOS	-			
PRODUCTOS FINANCIEROS	16,280			
GASTOS FINANCIEROS	9,997			
MARGEN POR INVERSIÓN	6,283			
PRODUCTOS POR SERVICIOS	6			
GASTOS POR SERVICIOS	10			
MARGEN POR SERVICIOS	-5			
OTROS PRODUCTOS Y GASTOS DE OPERACIÓN	-			
Productos	368			
Gastos	-			
MARGEN OTROS PRODUCTOS Y GASTOS DE OPERACIÓN	368			
MARGEN OPERACIONAL BRUTO	6,647			
GASTOS DE ADMINISTRACIÓN	5,200			
MARGEN OPERACIONAL NETO	1,447			
PRODUCTOS Y GASTOS EXTRAORDINARIOS	1,544			
Productos Extraordinarios	1,636			
Gastos Extraordinarios	92			
PRODUCTOS Y GASTOS DE EJERCICIOS ANTERIORES	-295			
Productos de ejercicios Anteriores	5			
Gastos de ejercicios Anteriores	300			
GANANCIA (PÉRDIDA) BRUTA	2,696			
IMPUESTO SOBRE LA RENTA	1,041			
GANANCIA (PÉRDIDA) NETA	1,655			

AL 31 DE DICIEMBRE DE 2013
(Cifras en miles de Quetzales)

ACTIVO	312,849	TASAS DE INTERÉS PROMEDIO PONDERADAS	MONEDA NACIONAL	MONEDA EXTRANJERA
DISPONIBILIDADES	23,183	OPERACIONES ACTIVAS		
Caja	-	Préstamos	11.15 %	7.16 %
Banco Central	2,218	Documentos Descontados	10.86 %	.00 %
Bancos del País	20,965	OPERACIONES PASIVAS		
Bancos del Exterior	-	Bonos	.00 %	.00 %
Cheques a Compensar	-	Pagarés Financieros	5.96 %	3.10 %
Giros sobre el Exterior	-	Obligaciones Subordinadas	.00 %	.00 %
INVERSIONES	151,638	Obligaciones Financieras con Restricciones	7.80 %	.00 %
En Títulos-Valores para Negociación	-	Obligaciones Convertibles en Acciones	.00 %	.00 %
En Títulos-Valores para la Venta	151,638	ESTADO DIARIO DEL DEPÓSITO LEGAL	MONEDA NACIONAL	MONEDA EXTRANJERA /1
En Títulos-Valores para su Vencimiento	-	DEPOSITO COMPUTABLE	2,100	15
Operaciones de Reporto	-	TOTAL REQUERIDO	1,731	1
Certificados de Participación	-	POSICIÓN	369	14
Intereses Pagados en Compra de Valores	-	CARTERA DE CRÉDITOS	MONEDA NACIONAL	MONEDA EXTRANJERA
SUMA	151,638	TOTAL DE CARTERA DE CRÉDITOS (BRUTA)	100.00 %	100.00 %
(-) Estimaciones por Valuación	-	Vigente	98.41 %	98.59 %
CARTERA DE CRÉDITOS	103,106	Vencida, En Proceso de Prórroga	.00 %	.00 %
Vigente	109,555	Vencida, En Cobro Administrativo	.96 %	1.41 %
Vencida	1,753	Vencida, En Cobro Judicial	.63 %	.00 %
SUMA	111,308	MONTO TOTAL DE CARTERA DE CRÉDITOS (BRUTA)	104,538	6,770
(-) Estimaciones Por Valuación	8,202	POSICIÓN PATRIMONIAL		
PRODUCTOS FINANCIEROS POR COBRAR	4,532	CAPITAL COMPUTABLE	99,381	
CUENTAS POR COBRAR (Neto)	1,192	CAPITAL REQUERIDO	15,082	
BIENES REALIZABLES (Neto)	7,372	POSICIÓN	84,299	
INVERSIONES PERMANENTES (Neto)	182	ACEPTACIÓN DE OBLIGACIONES RESPONSABILIDADES		
OTRAS INVERSIONES (Neto)	21,375	MONTO TOTAL REQUERIDO	228,929	
INMUEBLES Y MUEBLES (Neto)	9	CAPITAL Y RESERVAS	92,189	
CARGOS DIFERIDOS (Neto)	258	LÍMITE MÁXIMO DE EXPANSIÓN	1,843,783	
PASIVO	220,660	EXCESO O MARGEN DE EXPOSICIÓN	1,614,853	
CREDITOS OBTENIDOS	-	INDICADORES FINANCIEROS		
Del Banco Central	-	LIQUIDEZ		
De Instituciones Financieras Nacionales	-	Liquidez Inmediata	10.85 %	
De Instituciones Financieras Extranjeras	-	SOLVENCIA		
De Organismos Internacionales	-	Patrimonio en relación a Activos	29.47 %	
OBLIGACIONES FINANCIERAS	213,597	Patrimonio en relación a Cartera de Créditos	82.82 %	
GASTOS FINANCIEROS POR PAGAR	2,550	Patrimonio en relación a las Captaciones	43.16 %	
CUENTAS POR PAGAR	767	RENTABILIDAD		
PROVISIONES	730	Rentabilidad sobre Patrimonio	11.63 %	
OTRAS OBLIGACIONES	-	Rentabilidad sobre Activos	3.43 %	
CRÉDITOS DIFERIDOS	448	Eficiencia	73.03 %	
SUMA	218,091	CALIDAD DE ACTIVOS		
OTRAS CUENTAS ACREEDORAS	2,569	Cartera Vigente en relación a Cartera Bruta	98.42 %	
CAPITAL CONTABLE	92,189	Cobertura de Cartera Crediticia en Riesgo	147.95 %	
CAPITAL PAGADO	62,500			
Capital Autorizado	100,000			
(-) Capital No Pagado	37,500			
Casa Matriz, Capital Asignado	-			
APORTACIONES PERMANENTES	-			
RESERVA DE CAPITAL	18,971			
RESERVAS PARA ACTIVOS EXTRAORDINARIOS	-			
REVALUACIÓN DE ACTIVOS	-			
OBLIGACIONES SUBORDINADAS	-			
GANANCIAS Y PÉRDIDAS POR FUSIÓN	-			
VALUACIÓN DE ACTIVOS DE RECUPERACIÓN DUDOSA	-			
PROVISIÓN DE BENEFICIOS A EMPLEADOS	-			
AJUSTES AL IMPUESTO SOBRE LA RENTA	-			
GANANCIAS O PÉRDIDAS POR CAMBIOS EN EL VALOR DE MERCADO DE LAS INVERSIONES	-			
RESULTADOS DE EJERCICIOS ANTERIORES	-			
RESULTADOS DEL EJERCICIO	10,719			
TOTAL IGUAL A LA SUMA DEL ACTIVO	312,849			
ESTADO DE RESULTADOS	-			
PRODUCTOS FINANCIEROS	29,331			
GASTOS FINANCIEROS	13,256			
MARGEN POR INVERSIÓN	16,075			
PRODUCTOS POR SERVICIOS	1,306			
GASTOS POR SERVICIOS	-			
MARGEN POR SERVICIOS	1,306			
OTROS PRODUCTOS Y GASTOS DE OPERACIÓN	-			
Productos	0			
Gastos	910			
MARGEN OTROS PRODUCTOS Y GASTOS DE OPERACIÓN	-910			
MARGEN OPERACIONAL BRUTO	16,471			
GASTOS DE ADMINISTRACIÓN	4,442			
MARGEN OPERACIONAL NETO	12,029			
PRODUCTOS Y GASTOS EXTRAORDINARIOS	360			
Productos Extraordinarios	373			
Gastos Extraordinarios	13			
PRODUCTOS Y GASTOS DE EJERCICIOS ANTERIORES	-1			
Productos de ejercicios Anteriores	15			
Gastos de ejercicios Anteriores	16			
GANANCIA (PÉRDIDA) BRUTA	12,388			
IMPUESTO SOBRE LA RENTA	1,669			
GANANCIA (PÉRDIDA) NETA	10,719			

(Cifras en miles de Quetzales)

ACTIVO	1,060,848	TASAS DE INTERÉS PROMEDIO PONDERADAS	MONEDA NACIONAL	MONEDA EXTRANJERA
DISPONIBILIDADES	29,466	OPERACIONES ACTIVAS		
Caja	45	Préstamos	8.64 %	7.39 %
Banco Central	8,835	Documentos Descontados	8.66 %	6.94 %
Bancos del País	19,054	OPERACIONES PASIVAS		
Bancos del Exterior	1,411	Bonos	.00 %	.00 %
Cheques a Compensar	-	Pagarés Financieros	6.92 %	5.04 %
Giros sobre el Exterior	120	Obligaciones Subordinadas	.00 %	.00 %
INVERSIONES	270,583	Obligaciones Financieras con Restricciones	.00 %	.00 %
En Títulos-Valores para Negociación	-	Obligaciones Convertibles en Acciones	.00 %	.00 %
En Títulos-Valores para la Venta	198,942	ESTADO DIARIO DEL DEPÓSITO LEGAL	MONEDA NACIONAL	MONEDA EXTRANJERA /1
En Títulos-Valores para su Vencimiento	64,024	DEPOSITO COMPUTABLE	85,035	7,243
Operaciones de Reporto	7,617	TOTAL REQUERIDO	28,441	4,692
Certificados de Participación	-	POSICIÓN	56,594	2,551
Intereses Pagados en Compra de Valores	-	CARTERA DE CRÉDITOS	MONEDA NACIONAL	MONEDA EXTRANJERA
SUMA	270,583	TOTAL DE CARTERA DE CRÉDITOS (BRUTA)	100.00 %	100.00 %
(-) Estimaciones por Valuación	-	Vigente	99.54 %	99.90 %
CARTERA DE CRÉDITOS	524,114	Vencida, En Proceso de Prórroga	.01 %	.00 %
Vigente	528,801	Vencida, En Cobro Administrativo	.04 %	.10 %
Vencida	1,379	Vencida, En Cobro Judicial	.42 %	.00 %
SUMA	530,180	MONTO TOTAL DE CARTERA DE CRÉDITOS (BRUTA)	234,122	296,058
(-) Estimaciones Por Valuación	6,066	POSICIÓN PATRIMONIAL		
PRODUCTOS FINANCIEROS POR COBRAR	6,055	CAPITAL COMPUTABLE	86,027	
CUENTAS POR COBRAR (Neto)	4,340	CAPITAL REQUERIDO	75,095	
BIENES REALIZABLES (Neto)	9,833	POSICIÓN	10,931	
INVERSIONES PERMANENTES (Neto)	137,763	ACEPTACIÓN DE OBLIGACIONES RESPONSABILIDADES		
OTRAS INVERSIONES (Neto)	40,000	MONTO TOTAL REQUERIDO	896,268	
INMUEBLES Y MUEBLES (Neto)	38,615	CAPITAL Y RESERVAS	162,700	
CARGOS DIFERIDOS (Neto)	79	LÍMITE MÁXIMO DE EXPANSIÓN	2,464,719	
PASIVO	899,698	EXCESO O MARGEN DE EXPOSICIÓN	1,568,451	
CREDITOS OBTENIDOS	143,198	INDICADORES FINANCIEROS		
Del Banco Central	-	LIQUIDEZ		
De Instituciones Financieras Nacionales	22,127	Liquidez Inmediata	4.05 %	
De Instituciones Financieras Extranjeras	61,976	SOLVENCIA		
De Organismos Internacionales	59,095	Patrimonio en relación a Activos	15.19 %	
OBLIGACIONES FINANCIERAS	728,084	Patrimonio en relación a Cartera de Créditos	30.40 %	
GASTOS FINANCIEROS POR PAGAR	12,072	Patrimonio en relación a las Captaciones	22.13 %	
CUENTAS POR PAGAR	6,591	RENTABILIDAD		
PROVISIONES	993	Rentabilidad sobre Patrimonio	6.62 %	
OTRAS OBLIGACIONES	-	Rentabilidad sobre Activos	1.01 %	
CRÉDITOS DIFERIDOS	2,390	Eficiencia	26.08 %	
SUMA	893,328	CALIDAD DE ACTIVOS		
OTRAS CUENTAS ACREEDORAS	6,370	Cartera Vigente en relación a Cartera Bruta	99.74 %	
CAPITAL CONTABLE	161,150	Cobertura de Cartera Crediticia en Riesgo	444.99 %	
CAPITAL PAGADO	132,219			
Capital Autorizado	500,000			
(-) Capital No Pagado	367,781			
Casa Matriz, Capital Asignado	-			
APORTACIONES PERMANENTES	-			
RESERVA DE CAPITAL	19,814			
RESERVAS PARA ACTIVOS EXTRAORDINARIOS	2,210			
REVALUACIÓN DE ACTIVOS	-			
OBLIGACIONES SUBORDINADAS	-			
GANANCIAS Y PÉRDIDAS POR FUSIÓN	-			
VALUACIÓN DE ACTIVOS DE RECUPERACIÓN DUDOSA	3,760			
PROVISIÓN DE BENEFICIOS A EMPLEADOS	-			
AJUSTES AL IMPUESTO SOBRE LA RENTA	-			
GANANCIAS O PÉRDIDAS POR CAMBIOS EN EL VALOR DE MERCADO DE LAS INVERSIONES	-			
RESULTADOS DE EJERCICIOS ANTERIORES	-			
RESULTADOS DEL EJERCICIO	10,668			
TOTAL IGUAL A LA SUMA DEL ACTIVO	1,060,848			
ESTADO DE RESULTADOS	-			
PRODUCTOS FINANCIEROS	73,517			
GASTOS FINANCIEROS	54,082			
MARGEN POR INVERSIÓN	19,435			
PRODUCTOS POR SERVICIOS	16,486			
GASTOS POR SERVICIOS	435			
MARGEN POR SERVICIOS	16,051			
OTROS PRODUCTOS Y GASTOS DE OPERACIÓN	-			
Productos	8,333			
Gastos	1,525			
MARGEN OTROS PRODUCTOS Y GASTOS DE OPERACIÓN	6,808			
MARGEN OPERACIONAL BRUTO	42,295			
GASTOS DE ADMINISTRACIÓN	31,264			
MARGEN OPERACIONAL NETO	11,031			
PRODUCTOS Y GASTOS EXTRAORDINARIOS	1,222			
Productos Extraordinarios	1,592			
Gastos Extraordinarios	370			
PRODUCTOS Y GASTOS DE EJERCICIOS ANTERIORES	236			
Productos de ejercicios Anteriores	594			
Gastos de ejercicios Anteriores	358			
GANANCIA (PÉRDIDA) BRUTA	12,489			
IMPUESTO SOBRE LA RENTA	1,822			
GANANCIA (PÉRDIDA) NETA	10,668			

AL 31 DE DICIEMBRE DE 2013
(Cifras en miles de Quetzales)

ACTIVO	28,346	TASAS DE INTERÉS PROMEDIO PONDERADAS	MONEDA NACIONAL	MONEDA EXTRANJERA
DISPONIBILIDADES	14,022	OPERACIONES ACTIVAS		
Caja	-	Préstamos	8.00 %	.00 %
Banco Central	26	Documentos Descontados	.00 %	.00 %
Bancos del País	13,996	OPERACIONES PASIVAS		
Bancos del Exterior	-	Bonos	.00 %	.00 %
Cheques a Compensar	-	Pagarés Financieros	.00 %	.00 %
Giros sobre el Exterior	-	Obligaciones Subordinadas	.00 %	.00 %
INVERSIONES	12,377	Obligaciones Financieras con Restricciones	.00 %	.00 %
En Títulos-Valores para Negociación	-	Obligaciones Convertibles en Acciones	.00 %	.00 %
En Títulos-Valores para la Venta	-	ESTADO DIARIO DEL DEPÓSITO LEGAL	MONEDA NACIONAL	MONEDA EXTRANJERA /1
En Títulos-Valores para su Vencimiento	12,377	DEPOSITO COMPUTABLE	26	0
Operaciones de Reporto	-	TOTAL REQUERIDO	5	0
Certificados de Participación	-	POSICIÓN	21	0
Intereses Pagados en Compra de Valores	-	CARTERA DE CRÉDITOS	MONEDA NACIONAL	MONEDA EXTRANJERA
SUMA	12,377	TOTAL DE CARTERA DE CRÉDITOS (BRUTA)	100.00 %	.00 %
(-) Estimaciones por Valuación	-	Vigente	100.00 %	.00 %
CARTERA DE CRÉDITOS	1,479	Vencida, En Proceso de Prórroga	.00 %	.00 %
Vigente	1,514	Vencida, En Cobro Administrativo	.00 %	.00 %
Vencida	-	Vencida, En Cobro Judicial	.00 %	.00 %
SUMA	1,514	MONTO TOTAL DE CARTERA DE CRÉDITOS (BRUTA)	1,514	0
(-) Estimaciones Por Valuación	35	POSICIÓN PATRIMONIAL		
PRODUCTOS FINANCIEROS POR COBRAR	135	CAPITAL COMPUTABLE	28,336	
CUENTAS POR COBRAR (Neto)	-	CAPITAL REQUERIDO	635	
BIENES REALIZABLES (Neto)	-	POSICIÓN	27,701	
INVERSIONES PERMANENTES (Neto)	233	ACEPTACIÓN DE OBLIGACIONES RESPONSABILIDADES		
OTRAS INVERSIONES (Neto)	-	MONTO TOTAL REQUERIDO	574	
INMUEBLES Y MUEBLES (Neto)	100	CAPITAL Y RESERVAS	28,301	
CARGOS DIFERIDOS (Neto)	46	LÍMITE MÁXIMO DE EXPANSIÓN	566,014	
PASIVO	46	EXCESO O MARGEN DE EXPOSICIÓN	565,440	
CREDITOS OBTENIDOS	-	INDICADORES FINANCIEROS		
Del Banco Central	-	LIQUIDEZ		
De Instituciones Financieras Nacionales	-	Liquidez Inmediata	--	
De Instituciones Financieras Extranjeras	-	SOLVENCIA		
De Organismos Internacionales	-	Patrimonio en relación a Activos	99.84 %	
OBLIGACIONES FINANCIERAS	-	Patrimonio en relación a Cartera de Créditos	1869.39 %	
GASTOS FINANCIEROS POR PAGAR	-	Patrimonio en relación a las Captaciones	--	
CUENTAS POR PAGAR	38	RENTABILIDAD		
PROVISIONES	8	Rentabilidad sobre Patrimonio	3.98 %	
OTRAS OBLIGACIONES	-	Rentabilidad sobre Activos	3.97 %	
CRÉDITOS DIFERIDOS	-	Eficiencia	84.02 %	
SUMA	46	CALIDAD DE ACTIVOS		
OTRAS CUENTAS ACREEDORAS	-	Cartera Vigente en relación a Cartera Bruta	100.00 %	
CAPITAL CONTABLE	28,301	Cobertura de Cartera Crediticia en Riesgo	.00 %	
CAPITAL PAGADO	25,000			
Capital Autorizado	100,000			
(-) Capital No Pagado	75,000			
Casa Matriz, Capital Asignado	-			
APORTACIONES PERMANENTES	-			
RESERVA DE CAPITAL	2,175			
RESERVAS PARA ACTIVOS EXTRAORDINARIOS	-			
REVALUACIÓN DE ACTIVOS	-			
OBLIGACIONES SUBORDINADAS	-			
GANANCIAS Y PÉRDIDAS POR FUSIÓN	-			
VALUACIÓN DE ACTIVOS DE RECUPERACIÓN DUDOSA	-			
PROVISIÓN DE BENEFICIOS A EMPLEADOS	-			
AJUSTES AL IMPUESTO SOBRE LA RENTA	-			
GANANCIAS O PÉRDIDAS POR CAMBIOS EN EL VALOR DE MERCADO DE LAS INVERSIONES	-			
RESULTADOS DE EJERCICIOS ANTERIORES	-			
RESULTADOS DEL EJERCICIO	1,126			
TOTAL IGUAL A LA SUMA DEL ACTIVO	28,346			
ESTADO DE RESULTADOS	-			
PRODUCTOS FINANCIEROS	1,900			
GASTOS FINANCIEROS	-			
MARGEN POR INVERSIÓN	1,900			
PRODUCTOS POR SERVICIOS	146			
GASTOS POR SERVICIOS	-			
MARGEN POR SERVICIOS	146			
OTROS PRODUCTOS Y GASTOS DE OPERACIÓN	-			
Productos	-			
Gastos	494			
MARGEN OTROS PRODUCTOS Y GASTOS DE OPERACIÓN	-494			
MARGEN OPERACIONAL BRUTO	1,551			
GASTOS DE ADMINISTRACIÓN	248			
MARGEN OPERACIONAL NETO	1,303			
PRODUCTOS Y GASTOS EXTRAORDINARIOS	-			
Productos Extraordinarios	-			
Gastos Extraordinarios	-			
PRODUCTOS Y GASTOS DE EJERCICIOS ANTERIORES	-3			
Productos de ejercicios Anteriores	-			
Gastos de ejercicios Anteriores	3			
GANANCIA (PÉRDIDA) BRUTA	1,300			
IMPUESTO SOBRE LA RENTA	175			
GANANCIA (PÉRDIDA) NETA	1,126			

FINANCIERA SUMMA, S. A.
AL 31 DE DICIEMBRE DE 2013
(Cifras en miles de Quetzales)

ACTIVO	185,469	TASAS DE INTERÉS PROMEDIO PONDERADAS	MONEDA NACIONAL	MONEDA EXTRANJERA
DISPONIBILIDADES	2,864	OPERACIONES ACTIVAS		
Caja	1,012	Préstamos	12.82 %	11.76 %
Banco Central	148	Documentos Descontados	.00 %	.00 %
Bancos del País	1,531	OPERACIONES PASIVAS		
Bancos del Exterior	173	Bonos	.00 %	.00 %
Cheques a Compensar	-	Pagarés Financieros	8.16 %	6.01 %
Giros sobre el Exterior	-	Obligaciones Subordinadas	.00 %	.00 %
INVERSIONES	35,974	Obligaciones Financieras con Restricciones	.00 %	.00 %
En Títulos-Valores para Negociación	-	Obligaciones Convertibles en Acciones	.00 %	9.00 %
En Títulos-Valores para la Venta	35,894	ESTADO DIARIO DEL DEPÓSITO LEGAL	MONEDA NACIONAL	MONEDA EXTRANJERA /1
En Títulos-Valores para su Vencimiento	-	DEPOSITO COMPUTABLE	6,763	257
Operaciones de Reporto	-	TOTAL REQUERIDO	4,711	214
Certificados de Participación	-	POSICIÓN	2,053	43
Intereses Pagados en Compra de Valores	79	CARTERA DE CRÉDITOS	MONEDA NACIONAL	MONEDA EXTRANJERA
SUMA	35,974	TOTAL DE CARTERA DE CRÉDITOS (BRUTA)	100.00 %	100.00 %
(-) Estimaciones por Valuación	-	Vigente	99.44 %	99.32 %
CARTERA DE CRÉDITOS	116,387	Vencida, En Proceso de Prórroga	.00 %	.00 %
Vigente	117,508	Vencida, En Cobro Administrativo	.56 %	.68 %
Vencida	725	Vencida, En Cobro Judicial	.00 %	.00 %
SUMA	118,233	MONTO TOTAL DE CARTERA DE CRÉDITOS (BRUTA)	67,418	50,815
(-) Estimaciones Por Valuación	1,846	POSICIÓN PATRIMONIAL		
PRODUCTOS FINANCIEROS POR COBRAR	2,133	CAPITAL COMPUTABLE	20,337	
CUENTAS POR COBRAR (Neto)	1,597	CAPITAL REQUERIDO	19,215	
BIENES REALIZABLES (Neto)	2,373	POSICIÓN	1,122	
INVERSIONES PERMANENTES (Neto)	208	ACEPTACIÓN DE OBLIGACIONES RESPONSABILIDADES		
OTRAS INVERSIONES (Neto)	18,161	MONTO TOTAL REQUERIDO	173,121	
INMUEBLES Y MUEBLES (Neto)	788	CAPITAL Y RESERVAS	12,855	
CARGOS DIFERIDOS (Neto)	4,985	LÍMITE MÁXIMO DE EXPANSIÓN	257,091	
PASIVO	173,122	EXCESO O MARGEN DE EXPOSICIÓN	83,970	
CREDITOS OBTENIDOS	48,344	INDICADORES FINANCIEROS		
Del Banco Central	-	LIQUIDEZ		
De Instituciones Financieras Nacionales	20,468	Liquidez Inmediata	2.82 %	
De Instituciones Financieras Extranjeras	13,500	SOLVENCIA		
De Organismos Internacionales	14,376	Patrimonio en relación a Activos	6.66 %	
OBLIGACIONES FINANCIERAS	101,555	Patrimonio en relación a Cartera de Créditos	10.44 %	
GASTOS FINANCIEROS POR PAGAR	1,428	Patrimonio en relación a las Captaciones	12.16 %	
CUENTAS POR PAGAR	4,456	RENTABILIDAD		
PROVISIONES	1,610	Rentabilidad sobre Patrimonio	18.12 %	
OTRAS OBLIGACIONES	7,841	Rentabilidad sobre Activos	1.21 %	
CRÉDITOS DIFERIDOS	7,548	Eficiencia	17.43 %	
SUMA	172,783	CALIDAD DE ACTIVOS		
OTRAS CUENTAS ACREEDORAS	339	Cartera Vigente en relación a Cartera Bruta	99.39 %	
CAPITAL CONTABLE	12,347	Cobertura de Cartera Crediticia en Riesgo	216.14 %	
CAPITAL PAGADO	9,000			
Capital Autorizado	50,000			
(-) Capital No Pagado	41,000			
Casa Matriz, Capital Asignado	-			
APORTACIONES PERMANENTES	-			
RESERVA DE CAPITAL	1,618			
RESERVAS PARA ACTIVOS EXTRAORDINARIOS	-			
REVALUACIÓN DE ACTIVOS	-			
OBLIGACIONES SUBORDINADAS	-			
GANANCIAS Y PÉRDIDAS POR FUSIÓN	-			
VALUACIÓN DE ACTIVOS DE RECUPERACIÓN DUDOSA	352			
PROVISIÓN DE BENEFICIOS A EMPLEADOS	-			
AJUSTES AL IMPUESTO SOBRE LA RENTA	-			
GANANCIAS O PÉRDIDAS POR CAMBIOS EN EL VALOR DE MERCADO DE LAS INVERSIONES	-155			
RESULTADOS DE EJERCICIOS ANTERIORES	-			
RESULTADOS DEL EJERCICIO	2,237			
TOTAL IGUAL A LA SUMA DEL ACTIVO	185,469			
ESTADO DE RESULTADOS	-			
PRODUCTOS FINANCIEROS	27,160			
GASTOS FINANCIEROS	13,566			
MARGEN POR INVERSIÓN	13,595			
PRODUCTOS POR SERVICIOS	1,990			
GASTOS POR SERVICIOS	346			
MARGEN POR SERVICIOS	1,643			
OTROS PRODUCTOS Y GASTOS DE OPERACIÓN	-			
Productos	387			
Gastos	750			
MARGEN OTROS PRODUCTOS Y GASTOS DE OPERACIÓN	-363			
MARGEN OPERACIONAL BRUTO	14,875			
GASTOS DE ADMINISTRACIÓN	12,282			
MARGEN OPERACIONAL NETO	2,593			
PRODUCTOS Y GASTOS EXTRAORDINARIOS	3			
Productos Extraordinarios	3			
Gastos Extraordinarios	-			
PRODUCTOS Y GASTOS DE EJERCICIOS ANTERIORES	-50			
Productos de ejercicios Anteriores	-			
Gastos de ejercicios Anteriores	50			
GANANCIA (PÉRDIDA) BRUTA	2,546			
IMPUESTO SOBRE LA RENTA	309			
GANANCIA (PÉRDIDA) NETA	2,237			

SAN MIGUEL, S. A.
AL 31 DE DICIEMBRE DE 2013
(Cifras en miles de Quetzales)

ACTIVO	231,638	TASAS DE INTERÉS PROMEDIO PONDERADAS	MONEDA NACIONAL	MONEDA EXTRANJERA
DISPONIBILIDADES	61,864	OPERACIONES ACTIVAS		
Caja	2	Préstamos	11.10 %	7.86 %
Banco Central	1	Documentos Descontados	.00 %	.00 %
Bancos del País	57,989	OPERACIONES PASIVAS		
Bancos del Exterior	3,854	Bonos	.00 %	.00 %
Cheques a Compensar	-	Pagarés Financieros	6.99 %	3.94 %
Giros sobre el Exterior	18	Obligaciones Subordinadas	.00 %	.00 %
INVERSIONES	49,164	Obligaciones Financieras con Restricciones	.00 %	.00 %
En Títulos-Valores para Negociación	-	Obligaciones Convertibles en Acciones	.00 %	.00 %
En Títulos-Valores para la Venta	19,921	ESTADO DIARIO DEL DEPÓSITO LEGAL	MONEDA NACIONAL	MONEDA EXTRANJERA /1
En Títulos-Valores para su Vencimiento	29,244	DEPOSITO COMPUTABLE	17,501	500
Operaciones de Reporto	-	TOTAL REQUERIDO	2,144	6
Certificados de Participación	-	POSICIÓN	15,357	494
Intereses Pagados en Compra de Valores	-	CARTERA DE CRÉDITOS	MONEDA NACIONAL	MONEDA EXTRANJERA
SUMA	49,164	TOTAL DE CARTERA DE CRÉDITOS (BRUTA)	100.00 %	100.00 %
(-) Estimaciones por Valuación	-	Vigente	96.63 %	98.02 %
CARTERA DE CRÉDITOS	84,849	Vencida, En Proceso de Prórroga	.00 %	.00 %
Vigente	88,392	Vencida, En Cobro Administrativo	2.01 %	.00 %
Vencida	2,400	Vencida, En Cobro Judicial	1.36 %	1.98 %
SUMA	90,792	MONTO TOTAL DE CARTERA DE CRÉDITOS (BRUTA)	43,398	47,394
(-) Estimaciones Por Valuación	5,943	POSICIÓN PATRIMONIAL		
PRODUCTOS FINANCIEROS POR COBRAR	1,400	CAPITAL COMPUTABLE	63,817	
CUENTAS POR COBRAR (Neto)	331	CAPITAL REQUERIDO	9,762	
BIENES REALIZABLES (Neto)	2,291	POSICIÓN	54,055	
INVERSIONES PERMANENTES (Neto)	3,840	ACEPTACIÓN DE OBLIGACIONES RESPONSABILIDADES		
OTRAS INVERSIONES (Neto)	27,739	MONTO TOTAL REQUERIDO	168,626	
INMUEBLES Y MUEBLES (Neto)	51	CAPITAL Y RESERVAS	61,842	
CARGOS DIFERIDOS (Neto)	107	LÍMITE MÁXIMO DE EXPANSIÓN	1,236,843	
PASIVO	169,796	EXCESO O MARGEN DE EXPOSICIÓN	1,068,217	
CREDITOS OBTENIDOS	4,000	INDICADORES FINANCIEROS		
Del Banco Central	-	LIQUIDEZ		
De Instituciones Financieras Nacionales	4,000	Liquidez Inmediata	38.37 %	
De Instituciones Financieras Extranjeras	-	SOLVENCIA		
De Organismos Internacionales	-	Patrimonio en relación a Activos	26.70 %	
OBLIGACIONES FINANCIERAS	161,222	Patrimonio en relación a Cartera de Créditos	68.11 %	
GASTOS FINANCIEROS POR PAGAR	-	Patrimonio en relación a las Captaciones	38.36 %	
CUENTAS POR PAGAR	2,718	RENTABILIDAD		
PROVISIONES	685	Rentabilidad sobre Patrimonio	8.69 %	
OTRAS OBLIGACIONES	-	Rentabilidad sobre Activos	2.32 %	
CRÉDITOS DIFERIDOS	-	Eficiencia	50.20 %	
SUMA	168,626	CALIDAD DE ACTIVOS		
OTRAS CUENTAS ACREEDORAS	1,170	Cartera Vigente en relación a Cartera Bruta	97.36 %	
CAPITAL CONTABLE	61,842	Cobertura de Cartera Crediticia en Riesgo	331.72 %	
CAPITAL PAGADO	42,000			
Capital Autorizado	80,000			
(-) Capital No Pagado	38,000			
Casa Matriz, Capital Asignado	-			
APORTACIONES PERMANENTES	-			
RESERVA DE CAPITAL	5,185			
RESERVAS PARA ACTIVOS EXTRAORDINARIOS	-			
REVALUACIÓN DE ACTIVOS	-			
OBLIGACIONES SUBORDINADAS	-			
GANANCIAS Y PÉRDIDAS POR FUSIÓN	-			
VALUACIÓN DE ACTIVOS DE RECUPERACIÓN DUDOSA	-			
PROVISIÓN DE BENEFICIOS A EMPLEADOS	-			
AJUSTES AL IMPUESTO SOBRE LA RENTA	-			
GANANCIAS O PÉRDIDAS POR CAMBIOS EN EL VALOR DE MERCADO DE LAS INVERSIONES	-			
RESULTADOS DE EJERCICIOS ANTERIORES	9,284			
RESULTADOS DEL EJERCICIO	5,373			
TOTAL IGUAL A LA SUMA DEL ACTIVO	231,638			
ESTADO DE RESULTADOS	-			
PRODUCTOS FINANCIEROS	19,306			
GASTOS FINANCIEROS	10,149			
MARGEN POR INVERSIÓN	9,157			
PRODUCTOS POR SERVICIOS	7,847			
GASTOS POR SERVICIOS	4,458			
MARGEN POR SERVICIOS	3,389			
OTROS PRODUCTOS Y GASTOS DE OPERACIÓN	-			
Productos	1,121			
Gastos	107			
MARGEN OTROS PRODUCTOS Y GASTOS DE OPERACIÓN	1,014			
MARGEN OPERACIONAL BRUTO	13,560			
GASTOS DE ADMINISTRACIÓN	6,753			
MARGEN OPERACIONAL NETO	6,807			
PRODUCTOS Y GASTOS EXTRAORDINARIOS	29			
Productos Extraordinarios	32			
Gastos Extraordinarios	3			
PRODUCTOS Y GASTOS DE EJERCICIOS ANTERIORES	93			
Productos de ejercicios Anteriores	107			
Gastos de ejercicios Anteriores	14			
GANANCIA (PÉRDIDA) BRUTA	6,929			
IMPUESTO SOBRE LA RENTA	1,556			
GANANCIA (PÉRDIDA) NETA	5,373			

AL 31 DE DICIEMBRE DE 2013
(Cifras en miles de Quetzales)

ACTIVO	15,598	TASAS DE INTERÉS PROMEDIO PONDERADAS	MONEDA NACIONAL	MONEDA EXTRANJERA
DISPONIBILIDADES	1,622	OPERACIONES ACTIVAS		
Caja	-	Préstamos	.00 %	.00 %
Banco Central	356	Documentos Descontados	.00 %	.00 %
Bancos del País	1,266	OPERACIONES PASIVAS		
Bancos del Exterior	-	Bonos	.00 %	.00 %
Cheques a Compensar	-	Pagarés Financieros	4.41 %	.00 %
Giros sobre el Exterior	-	Obligaciones Subordinadas	.00 %	.00 %
INVERSIONES	13,432	Obligaciones Financieras con Restricciones	.00 %	.00 %
En Títulos-Valores para Negociación	-	Obligaciones Convertibles en Acciones	.00 %	.00 %
En Títulos-Valores para la Venta	8,244	ESTADO DIARIO DEL DEPÓSITO LEGAL	MONEDA NACIONAL	MONEDA EXTRANJERA /1
En Títulos-Valores para su Vencimiento	5,188	DEPOSITO COMPUTABLE	6,322	17
Operaciones de Reporto	-	TOTAL REQUERIDO	76	0
Certificados de Participación	-	POSICIÓN	6,247	17
Intereses Pagados en Compra de Valores	-	CARTERA DE CRÉDITOS	MONEDA NACIONAL	MONEDA EXTRANJERA
SUMA	13,432	TOTAL DE CARTERA DE CRÉDITOS (BRUTA)	.00 %	.00 %
(-) Estimaciones por Valuación	-	Vigente	.00 %	.00 %
CARTERA DE CRÉDITOS	-	Vencida, En Proceso de Prórroga	.00 %	.00 %
Vigente	-	Vencida, En Cobro Administrativo	.00 %	.00 %
Vencida	-	Vencida, En Cobro Judicial	.00 %	.00 %
SUMA	-	MONTO TOTAL DE CARTERA DE CRÉDITOS (BRUTA)	0	0
(-) Estimaciones Por Valuación	-	POSICIÓN PATRIMONIAL		
PRODUCTOS FINANCIEROS POR COBRAR	-	CAPITAL COMPUTABLE	13,788	
CUENTAS POR COBRAR (Neto)	101	CAPITAL REQUERIDO	58	
BIENES REALIZABLES (Neto)	-	POSICIÓN	13,729	
INVERSIONES PERMANENTES (Neto)	180	ACEPTACIÓN DE OBLIGACIONES RESPONSABILIDADES		
OTRAS INVERSIONES (Neto)	215	MONTO TOTAL REQUERIDO	1,651	
INMUEBLES Y MUEBLES (Neto)	-	CAPITAL Y RESERVAS	13,788	
CARGOS DIFERIDOS (Neto)	48	LÍMITE MÁXIMO DE EXPANSIÓN	275,754	
PASIVO	1,810	EXCESO O MARGEN DE EXPOSICIÓN	274,102	
CREDITOS OBTENIDOS	-	INDICADORES FINANCIEROS		
Del Banco Central	-	LIQUIDEZ		
De Instituciones Financieras Nacionales	-	Liquidez Inmediata	118.37 %	
De Instituciones Financieras Extranjeras	-	SOLVENCIA		
De Organismos Internacionales	-	Patrimonio en relación a Activos	88.40 %	
OBLIGACIONES FINANCIERAS	1,370	Patrimonio en relación a Cartera de Créditos	.00 %	
GASTOS FINANCIEROS POR PAGAR	-	Patrimonio en relación a las Captaciones	1006.18 %	
CUENTAS POR PAGAR	110	RENTABILIDAD		
PROVISIONES	106	Rentabilidad sobre Patrimonio	4.46 %	
OTRAS OBLIGACIONES	-	Rentabilidad sobre Activos	3.94 %	
CRÉDITOS DIFERIDOS	65	Eficiencia	50.55 %	
SUMA	1,651	CALIDAD DE ACTIVOS		
OTRAS CUENTAS ACREEDORAS	159	Cartera Vigente en relación a Cartera Bruta	.00 %	
CAPITAL CONTABLE	13,788	Cobertura de Cartera Crediticia en Riesgo	.00 %	
CAPITAL PAGADO	10,640			
Capital Autorizado	50,000			
(-) Capital No Pagado	39,360			
Casa Matriz, Capital Asignado	-			
APORTACIONES PERMANENTES	-			
RESERVA DE CAPITAL	1,841			
RESERVAS PARA ACTIVOS EXTRAORDINARIOS	-			
REVALUACIÓN DE ACTIVOS	-			
OBLIGACIONES SUBORDINADAS	-			
GANANCIAS Y PÉRDIDAS POR FUSIÓN	-			
VALUACIÓN DE ACTIVOS DE RECUPERACIÓN DUDOSA	-			
PROVISIÓN DE BENEFICIOS A EMPLEADOS	-			
AJUSTES AL IMPUESTO SOBRE LA RENTA	-			
GANANCIAS O PÉRDIDAS POR CAMBIOS EN EL VALOR DE MERCADO DE LAS INVERSIONES	-			
RESULTADOS DE EJERCICIOS ANTERIORES	692			
RESULTADOS DEL EJERCICIO	615			
TOTAL IGUAL A LA SUMA DEL ACTIVO	15,598			
ESTADO DE RESULTADOS	-			
PRODUCTOS FINANCIEROS	1,121			
GASTOS FINANCIEROS	70			
MARGEN POR INVERSIÓN	1,051			
PRODUCTOS POR SERVICIOS	400			
GASTOS POR SERVICIOS	23			
MARGEN POR SERVICIOS	377			
OTROS PRODUCTOS Y GASTOS DE OPERACIÓN	-			
Productos	0			
Gastos	2			
MARGEN OTROS PRODUCTOS Y GASTOS DE OPERACIÓN	-2			
MARGEN OPERACIONAL BRUTO	1,427			
GASTOS DE ADMINISTRACIÓN	706			
MARGEN OPERACIONAL NETO	721			
PRODUCTOS Y GASTOS EXTRAORDINARIOS	0			
Productos Extraordinarios	0			
Gastos Extraordinarios	-			
PRODUCTOS Y GASTOS DE EJERCICIOS ANTERIORES	-			
Productos de ejercicios Anteriores	-			
Gastos de ejercicios Anteriores	-			
GANANCIA (PÉRDIDA) BRUTA	721			
IMPUESTO SOBRE LA RENTA	107			
GANANCIA (PÉRDIDA) NETA	615			

AL 31 DE DICIEMBRE DE 2013
(Cifras en miles de Quetzales)

ACTIVO	12,831	TASAS DE INTER S PROMEDIO PONDERADAS	MONEDA NACIONAL	MONEDA EXTRANJERA
DISPONIBILIDADES	4,429	OPERACIONES ACTIVAS		
Caja	1	Préstamos	15.79 %	.00 %
Banco Central	19	Documentos Descontados	.00 %	.00 %
Bancos del País	4,409	OPERACIONES PASIVAS		
Bancos del Exterior	-	Bonos	.00 %	.00 %
Cheques a Compensar	-	Pagarés Financieros	7.22 %	.00 %
Giros sobre el Exterior	-	Obligaciones Subordinadas	.00 %	.00 %
INVERSIONES	2,650	Obligaciones Financieras con Restricciones	.00 %	.00 %
En Títulos-Valores para Negociación	-	Obligaciones Convertibles en Acciones	.00 %	.00 %
En Títulos-Valores para la Venta	-	ESTADO DIARIO DEL DEP SITO LEGAL	MONEDA NACIONAL	MONEDA EXTRANJERA /I
En Títulos-Valores para su Vencimiento	2,650	DEPOSITO COMPUTABLE	2,661	1
Operaciones de Reporto	-	TOTAL REQUERIDO	27	0
Certificados de Participación	-	POSICIÓN	2,634	1
Intereses Pagados en Compra de Valores	-	CARTERA DE CR DITOS	MONEDA NACIONAL	MONEDA EXTRANJERA
SUMA	2,650	TOTAL DE CARTERA DE CRÉDITOS (BRUTA)	100.00 %	.00 %
(-) Estimaciones por Valuación	-	Vigente	100.00 %	.00 %
CARTERA DE CRÉDITOS	5,299	Vencida, En Proceso de Prórroga	.00 %	.00 %
Vigente	5,366	Vencida, En Cobro Administrativo	.00 %	.00 %
Vencida	-	Vencida, En Cobro Judicial	.00 %	.00 %
SUMA	5,366	MONTO TOTAL DE CARTERA DE CRÉDITOS (BRUTA)	5,366	0
(-) Estimaciones Por Valuación	67	POSICIÓN PATRIMONIAL		
PRODUCTOS FINANCIEROS POR COBRAR	102	CAPITAL COMPUTABLE	9,585	
CUENTAS POR COBRAR (Neto)	-	CAPITAL REQUERIDO	660	
BIENES REALIZABLES (Neto)	-	POSICIÓN	8,926	
INVERSIONES PERMANENTES (Neto)	249	ACEPTACIÓN DE OBLIGACIONES RESPONSABILIDADES		
OTRAS INVERSIONES (Neto)	-	MONTO TOTAL REQUERIDO	3,280	
INMUEBLES Y MUEBLES (Neto)	6	CAPITAL Y RESERVAS	9,814	
CARGOS DIFERIDOS (Neto)	96	LÍMITE MÁXIMO DE EXPANSIÓN	190,366	
PASIVO	3,313	EXCESO O MARGEN DE EXPOSICIÓN	187,086	
CREDITOS OBTENIDOS	-	INDICADORES FINANCIEROS		
Del Banco Central	-	LIQUIDEZ		
De Instituciones Financieras Nacionales	-	Liquidez Inmediata	151.36 %	
De Instituciones Financieras Extranjeras	-	SOLVENCIA		
De Organismos Internacionales	-	Patrimonio en relación a Activos	74.18 %	
OBLIGACIONES FINANCIERAS	2,926	Patrimonio en relación a Cartera de Créditos	177.37 %	
GASTOS FINANCIEROS POR PAGAR	17	Patrimonio en relación a las Captaciones	325.29 %	
CUENTAS POR PAGAR	86	RENTABILIDAD		
PROVISIONES	155	Rentabilidad sobre Patrimonio	1.36 %	
OTRAS OBLIGACIONES	-	Rentabilidad sobre Activos	1.01 %	
CRÉDITOS DIFERIDOS	96	Eficiencia	12.86 %	
SUMA	3,280	CALIDAD DE ACTIVOS		
OTRAS CUENTAS ACREEDORAS	32	Cartera Vigente en relación a Cartera Bruta	100.00 %	
CAPITAL CONTABLE	9,518	Cobertura de Cartera Crediticia en Riesgo	.00 %	
CAPITAL PAGADO	7,860			
Capital Autorizado	10,000			
(-) Capital No Pagado	42,140			
Casa Matriz, Capital Asignado	-			
APORTACIONES PERMANENTES	-			
RESERVA DE CAPITAL	194			
RESERVAS PARA ACTIVOS EXTRAORDINARIOS	-			
REVALUACIÓN DE ACTIVOS	-			
OBLIGACIONES SUBORDINADAS	-			
GANANCIAS Y PÉRDIDAS POR FUSIÓN	-			
VALUACIÓN DE ACTIVOS DE RECUPERACIÓN DUDOSA	-			
PROVISIÓN DE BENEFICIOS A EMPLEADOS	-			
AJUSTES AL IMPUESTO SOBRE LA RENTA	-			
GANANCIAS O PÉRDIDAS POR CAMBIOS EN EL VALOR DE MERCADO DE LAS INVERSIONES	-			
RESULTADOS DE EJERCICIOS ANTERIORES	1,335			
RESULTADOS DEL EJERCICIO	129			
TOTAL IGUAL A LA SUMA DEL ACTIVO	12,831			
ESTADO DE RESULTADOS	-			
PRODUCTOS FINANCIEROS	632			
GASTOS FINANCIEROS	19			
MARGEN POR INVERSIÓN	613			
PRODUCTOS POR SERVICIOS	525			
GASTOS POR SERVICIOS	-			
MARGEN POR SERVICIOS	525			
OTROS PRODUCTOS Y GASTOS DE OPERACIÓN	-			
Productos	352			
Gastos	62			
MARGEN OTROS PRODUCTOS Y GASTOS DE OPERACIÓN	289			
MARGEN OPERACIONAL BRUTO	1,427			
GASTOS DE ADMINISTRACIÓN	1,244			
MARGEN OPERACIONAL NETO	183			
PRODUCTOS Y GASTOS EXTRAORDINARIOS	0			
Productos Extraordinarios	0			
Gastos Extraordinarios	-			
PRODUCTOS Y GASTOS DE EJERCICIOS ANTERIORES	4			
Productos de ejercicios Anteriores	4			
Gastos de ejercicios Anteriores	-			
GANANCIA (PÉRDIDA) BRUTA	188			
IMPUESTO SOBRE LA RENTA	58			
GANANCIA (PÉRDIDA) NETA	129			

(Cifras en miles de Quetzales)

ACTIVO	526,668	TASAS DE INTERÉS PROMEDIO PONDERADAS	MONEDA NACIONAL	MONEDA EXTRANJERA
DISPONIBILIDADES	79,583	OPERACIONES ACTIVAS		
Caja	119	Préstamos	9.08 %	7.34 %
Banco Central	1,193	Documentos Descontados	.00 %	.00 %
Bancos del País	75,122	OPERACIONES PASIVAS		
Bancos del Exterior	3,148	Bonos	.00 %	.00 %
Cheques a Compensar	-	Pagarés Financieros	5.66 %	3.45 %
Giros sobre el Exterior	-	Obligaciones Subordinadas	.00 %	.00 %
INVERSIONES	152,136	Obligaciones Financieras con Restricciones	.00 %	.00 %
En Títulos-Valores para Negociación	-	Obligaciones Convertibles en Acciones	.00 %	.00 %
En Títulos-Valores para la Venta	-	ESTADO DIARIO DEL DEPÓSITO LEGAL	MONEDA NACIONAL	MONEDA EXTRANJERA /1
En Títulos-Valores para su Vencimiento	107,136	DEPOSITO COMPUTABLE	600	76
Operaciones de Reporto	45,000	TOTAL REQUERIDO	518	1
Certificados de Participación	-	POSICIÓN	82	75
Intereses Pagados en Compra de Valores	-	CARTERA DE CRÉDITOS	MONEDA NACIONAL	MONEDA EXTRANJERA
SUMA	152,136	TOTAL DE CARTERA DE CRÉDITOS (BRUTA)	100.00 %	100.00 %
(-) Estimaciones por Valuación	-	Vigente	99.53 %	97.16 %
CARTERA DE CRÉDITOS	198,634	Vencida, En Proceso de Prórroga	.00 %	.00 %
Vigente	201,167	Vencida, En Cobro Administrativo	.47 %	2.50 %
Vencida	3,421	Vencida, En Cobro Judicial	.00 %	.34 %
SUMA	204,589	MONTO TOTAL DE CARTERA DE CRÉDITOS (BRUTA)	100,738	103,851
(-) Estimaciones Por Valuación	5,954	POSICIÓN PATRIMONIAL		
PRODUCTOS FINANCIEROS POR COBRAR	3,229	CAPITAL COMPUTABLE	160,775	
CUENTAS POR COBRAR (Neto)	307	CAPITAL REQUERIDO	27,168	
BIENES REALIZABLES (Neto)	811	POSICIÓN	133,607	
INVERSIONES PERMANENTES (Neto)	474	ACEPTACIÓN DE OBLIGACIONES RESPONSABILIDADES		
OTRAS INVERSIONES (Neto)	91,483	MONTO TOTAL REQUERIDO	371,344	
INMUEBLES Y MUEBLES (Neto)	-	CAPITAL Y RESERVAS	154,820	
CARGOS DIFERIDOS (Neto)	10	LÍMITE MÁXIMO DE EXPANSIÓN	3,096,406	
PASIVO	371,848	EXCESO O MARGEN DE EXPOSICIÓN	2,725,062	
CREDITOS OBTENIDOS	-	INDICADORES FINANCIEROS		
Del Banco Central	-	LIQUIDEZ		
De Instituciones Financieras Nacionales	-	Liquidez Inmediata	21.81 %	
De Instituciones Financieras Extranjeras	-	SOLVENCIA		
De Organismos Internacionales	-	Patrimonio en relación a Activos	29.40 %	
OBLIGACIONES FINANCIERAS	364,847	Patrimonio en relación a Cartera de Créditos	75.67 %	
GASTOS FINANCIEROS POR PAGAR	2,664	Patrimonio en relación a las Captaciones	42.43 %	
CUENTAS POR PAGAR	1,704	RENTABILIDAD		
PROVISIONES	2,118	Rentabilidad sobre Patrimonio	15.46 %	
OTRAS OBLIGACIONES	-	Rentabilidad sobre Activos	4.55 %	
CRÉDITOS DIFERIDOS	11	Eficiencia	74.81 %	
SUMA	371,344	CALIDAD DE ACTIVOS		
OTRAS CUENTAS ACREEDORAS	504	Cartera Vigente en relación a Cartera Bruta	98.33 %	
CAPITAL CONTABLE	154,820	Cobertura de Cartera Crediticia en Riesgo	88.91 %	
CAPITAL PAGADO	105,000			
Capital Autorizado	200,000			
(-) Capital No Pagado	95,000			
Casa Matriz, Capital Asignado	-			
APORTACIONES PERMANENTES	-			
RESERVA DE CAPITAL	25,880			
RESERVAS PARA ACTIVOS EXTRAORDINARIOS	-			
REVALUACIÓN DE ACTIVOS	-			
OBLIGACIONES SUBORDINADAS	-			
GANANCIAS Y PÉRDIDAS POR FUSIÓN	-			
VALUACIÓN DE ACTIVOS DE RECUPERACIÓN DUDOSA	-			
PROVISIÓN DE BENEFICIOS A EMPLEADOS	-			
AJUSTES AL IMPUESTO SOBRE LA RENTA	-			
GANANCIAS O PÉRDIDAS POR CAMBIOS EN EL VALOR DE MERCADO DE LAS INVERSIONES	-			
RESULTADOS DE EJERCICIOS ANTERIORES	-			
RESULTADOS DEL EJERCICIO	23,940			
TOTAL IGUAL A LA SUMA DEL ACTIVO	526,668			
ESTADO DE RESULTADOS	-			
PRODUCTOS FINANCIEROS	32,651			
GASTOS FINANCIEROS	15,450			
MARGEN POR INVERSIÓN	17,201			
PRODUCTOS POR SERVICIOS	16,435			
GASTOS POR SERVICIOS	96			
MARGEN POR SERVICIOS	16,340			
OTROS PRODUCTOS Y GASTOS DE OPERACIÓN	-			
Productos	2,687			
Gastos	131			
MARGEN OTROS PRODUCTOS Y GASTOS DE OPERACIÓN	2,556			
MARGEN OPERACIONAL BRUTO	36,097			
GASTOS DE ADMINISTRACIÓN	9,093			
MARGEN OPERACIONAL NETO	27,005			
PRODUCTOS Y GASTOS EXTRAORDINARIOS	-			
Productos Extraordinarios	-			
Gastos Extraordinarios	-			
PRODUCTOS Y GASTOS DE EJERCICIOS ANTERIORES	-193			
Productos de ejercicios Anteriores	5			
Gastos de ejercicios Anteriores	198			
GANANCIA (PÉRDIDA) BRUTA	26,811			
IMPUESTO SOBRE LA RENTA	2,871			
GANANCIA (PÉRDIDA) NETA	23,940			

AL 31 DE DICIEMBRE DE 2013
(Cifras en miles de Quetzales)

ACTIVO	91,325	TASAS DE INTERÉS PROMEDIO PONDERADAS	MONEDA NACIONAL	MONEDA EXTRANJERA
DISPONIBILIDADES	7,147	OPERACIONES ACTIVAS		
Caja	2	Préstamos	13.84 %	10.00 %
Banco Central	455	Documentos Descontados	19.76 %	12.00 %
Bancos del País	6,690	OPERACIONES PASIVAS		
Bancos del Exterior	-	Bonos	.00 %	.00 %
Cheques a Compensar	-	Pagarés Financieros	8.21 %	4.73 %
Giros sobre el Exterior	-	Obligaciones Subordinadas	.00 %	.00 %
INVERSIONES	53,818	Obligaciones Financieras con Restricciones	.00 %	.00 %
En Títulos-Valores para Negociación	-	Obligaciones Convertibles en Acciones	.00 %	.00 %
En Títulos-Valores para la Venta	53,818	ESTADO DIARIO DEL DEPÓSITO LEGAL	MONEDA NACIONAL	MONEDA EXTRANJERA /1
En Títulos-Valores para su Vencimiento	-	DEPOSITO COMPUTABLE	54,155	0
Operaciones de Reporto	-	TOTAL REQUERIDO	505	0
Certificados de Participación	-	POSICIÓN	53,650	0
Intereses Pagados en Compra de Valores	-	CARTERA DE CRÉDITOS	MONEDA NACIONAL	MONEDA EXTRANJERA
SUMA	53,818	TOTAL DE CARTERA DE CRÉDITOS (BRUTA)	100.00 %	100.00 %
(-) Estimaciones por Valuación	-	Vigente	37.31 %	.00 %
CARTERA DE CRÉDITOS	3,203	Vencida, En Proceso de Prórroga	.00 %	.00 %
Vigente	3,534	Vencida, En Cobro Administrativo	35.44 %	68.73 %
Vencida	6,345	Vencida, En Cobro Judicial	27.25 %	31.27 %
SUMA	9,880	MONTO TOTAL DE CARTERA DE CRÉDITOS (BRUTA)	9,474	406
(-) Estimaciones Por Valuación	6,676	POSICIÓN PATRIMONIAL		
PRODUCTOS FINANCIEROS POR COBRAR	1,389	CAPITAL COMPUTABLE	39,100	
CUENTAS POR COBRAR (Neto)	6,814	CAPITAL REQUERIDO	2,869	
BIENES REALIZABLES (Neto)	-	POSICIÓN	36,231	
INVERSIONES PERMANENTES (Neto)	5,779	ACEPTACIÓN DE OBLIGACIONES RESPONSABILIDADES		
OTRAS INVERSIONES (Neto)	7,251	MONTO TOTAL REQUERIDO	50,678	
INMUEBLES Y MUEBLES (Neto)	5,925	CAPITAL Y RESERVAS	41,951	
CARGOS DIFERIDOS (Neto)	52,225	LÍMITE MÁXIMO DE EXPANSIÓN	839,016	
PASIVO		EXCESO O MARGEN DE EXPOSICIÓN	788,339	
CREDITOS OBTENIDOS	-	INDICADORES FINANCIEROS		
Del Banco Central	-	LIQUIDEZ		
De Instituciones Financieras Nacionales	-	Liquidez Inmediata	15.88 %	
De Instituciones Financieras Extranjeras	-	SOLVENCIA		
De Organismos Internacionales	-	Patrimonio en relación a Activos	42.81 %	
OBLIGACIONES FINANCIERAS	45,002	Patrimonio en relación a Cartera de Créditos	395.77 %	
GASTOS FINANCIEROS POR PAGAR	356	Patrimonio en relación a las Captaciones	86.89 %	
CUENTAS POR PAGAR	5,285	RENTABILIDAD		
PROVISIONES	-	Rentabilidad sobre Patrimonio	.13 %	
OTRAS OBLIGACIONES	-	Rentabilidad sobre Activos	.06 %	
CRÉDITOS DIFERIDOS	35	Eficiencia	57.66 %	
SUMA	50,678	CALIDAD DE ACTIVOS		
OTRAS CUENTAS ACREEDORAS	1,547	Cartera Vigente en relación a Cartera Bruta	35.77 %	
CAPITAL CONTABLE	39,100	Cobertura de Cartera Crediticia en Riesgo	121.23 %	
CAPITAL PAGADO	41,400			
Capital Autorizado	150,000			
(-) Capital No Pagado	108,600			
Casa Matriz, Capital Asignado	-			
APORTACIONES PERMANENTES	-			
RESERVA DE CAPITAL	448			
RESERVAS PARA ACTIVOS EXTRAORDINARIOS	-			
REVALUACIÓN DE ACTIVOS	-			
OBLIGACIONES SUBORDINADAS	-			
GANANCIAS Y PÉRDIDAS POR FUSIÓN	-			
VALUACIÓN DE ACTIVOS DE RECUPERACIÓN DUDOSA	2,851			
PROVISIÓN DE BENEFICIOS A EMPLEADOS	-			
AJUSTES AL IMPUESTO SOBRE LA RENTA	-			
GANANCIAS O PÉRDIDAS POR CAMBIOS EN EL VALOR DE MERCADO DE LAS INVERSIONES	-			
RESULTADOS DE EJERCICIOS ANTERIORES	50			
RESULTADOS DEL EJERCICIO	52			
TOTAL IGUAL A LA SUMA DEL ACTIVO	91,325			
ESTADO DE RESULTADOS	-			
PRODUCTOS FINANCIEROS	9,074			
GASTOS FINANCIEROS	4,020			
MARGEN POR INVERSIÓN	5,054			
PRODUCTOS POR SERVICIOS	149			
GASTOS POR SERVICIOS	-			
MARGEN POR SERVICIOS	149			
OTROS PRODUCTOS Y GASTOS DE OPERACIÓN	-			
Productos	17			
Gastos	4,190			
MARGEN OTROS PRODUCTOS Y GASTOS DE OPERACIÓN	-4,174			
MARGEN OPERACIONAL BRUTO	1,030			
GASTOS DE ADMINISTRACIÓN	436			
MARGEN OPERACIONAL NETO	594			
PRODUCTOS Y GASTOS EXTRAORDINARIOS	-			
Productos Extraordinarios	-			
Gastos Extraordinarios	-			
PRODUCTOS Y GASTOS DE EJERCICIOS ANTERIORES	9			
Productos de ejercicios Anteriores	9			
Gastos de ejercicios Anteriores	-			
GANANCIA (PÉRDIDA) BRUTA	603			
IMPUESTO SOBRE LA RENTA	550			
GANANCIA (PÉRDIDA) NETA	52			

AL 31 DE DICIEMBRE DE 2013
(Cifras en miles de Quetzales)

ACTIVO	169,444	TASAS DE INTER S PROMEDIO PONDERADAS	MONEDA NACIONAL	MONEDA EXTRANJERA
DISPONIBILIDADES	6,464	OPERACIONES ACTIVAS		
Caja	157	Préstamos	16.13 %	12.19 %
Banco Central	275	Documentos Descontados	.00 %	.00 %
Bancos del País	5,705	OPERACIONES PASIVAS		
Bancos del Exterior	-	Bonos	.00 %	.00 %
Cheques a Compensar	-	Pagarés Financieros	7.57 %	4.64 %
Giros sobre el Exterior	327	Obligaciones Subordinadas	.00 %	.00 %
INVERSIONES	69,460	Obligaciones Financieras con Restricciones	.00 %	.00 %
En Títulos-Valores para Negociación	-	Obligaciones Convertibles en Acciones	.00 %	.00 %
En Títulos-Valores para la Venta	-	ESTADO DIARIO DEL DEP SITO LEGAL	MONEDA NACIONAL	MONEDA EXTRANJERA /1
En Títulos-Valores para su Vencimiento	64,499	DEPOSITO COMPUTABLE	3,701	285
Operaciones de Reporto	4,960	TOTAL REQUERIDO	446	20
Certificados de Participación	-	POSICIÓN	3,255	265
Intereses Pagados en Compra de Valores	-	CARTERA DE CR DITOS	MONEDA NACIONAL	MONEDA EXTRANJERA
SUMA	69,460	TOTAL DE CARTERA DE CRÉDITOS (BRUTA)	100.00 %	100.00 %
(-) Estimaciones por Valuación	-	Vigente	98.31 %	97.17 %
CARTERA DE CRÉDITOS	79,670	Vencida, En Proceso de Prórroga	.00 %	.00 %
Vigente	79,814	Vencida, En Cobro Administrativo	1.69 %	2.83 %
Vencida	1,576	Vencida, En Cobro Judicial	.00 %	.00 %
SUMA	81,390	MONTO TOTAL DE CARTERA DE CRÉDITOS (BRUTA)	63,779	17,612
(-) Estimaciones Por Valuación	1,720	POSICIÓN PATRIMONIAL		
PRODUCTOS FINANCIEROS POR COBRAR	1,480	CAPITAL COMPUTABLE	36,301	
CUENTAS POR COBRAR (Neto)	5,478	CAPITAL REQUERIDO	7,392	
BIENES REALIZABLES (Neto)	-	POSICIÓN	28,910	
INVERSIONES PERMANENTES (Neto)	-	ACEPTACIÓN DE OBLIGACIONES RESPONSABILIDADES		
OTRAS INVERSIONES (Neto)	3,917	MONTO TOTAL REQUERIDO	133,384	
INMUEBLES Y MUEBLES (Neto)	189	CAPITAL Y RESERVAS	34,581	
CARGOS DIFERIDOS (Neto)	2,787	LÍMITE MÁXIMO DE EXPANSIÓN	691,622	
PASIVO	134,863	EXCESO O MARGEN DE EXPOSICIÓN	558,238	
CREDITOS OBTENIDOS	-	INDICADORES FINANCIEROS		
Del Banco Central	-	LIQUIDEZ		
De Instituciones Financieras Nacionales	-	Liquidez Inmediata	5.55 %	
De Instituciones Financieras Extranjeras	-	SOLVENCIA		
De Organismos Internacionales	-	Patrimonio en relación a Activos	20.41 %	
OBLIGACIONES FINANCIERAS	116,565	Patrimonio en relación a Cartera de Créditos	42.49 %	
GASTOS FINANCIEROS POR PAGAR	1,694	Patrimonio en relación a las Captaciones	29.67 %	
CUENTAS POR PAGAR	2,805	RENTABILIDAD		
PROVISIONES	803	Rentabilidad sobre Patrimonio	22.41 %	
OTRAS OBLIGACIONES	-	Rentabilidad sobre Activos	4.57 %	
CRÉDITOS DIFERIDOS	11,517	Eficiencia	48.90 %	
SUMA	133,384	CALIDAD DE ACTIVOS		
OTRAS CUENTAS ACREEDORAS	1,480	Cartera Vigente en relación a Cartera Bruta	98.06 %	
CAPITAL CONTABLE	34,581	Cobertura de Cartera Crediticia en Riesgo	111.39 %	
CAPITAL PAGADO	22,000			
Capital Autorizado	100,000			
(-) Capital No Pagado	78,000			
Casa Matriz, Capital Asignado	-			
APORTACIONES PERMANENTES	-			
RESERVA DE CAPITAL	4,733			
RESERVAS PARA ACTIVOS EXTRAORDINARIOS	-			
REVALUACIÓN DE ACTIVOS	-			
OBLIGACIONES SUBORDINADAS	-			
GANANCIAS Y PÉRDIDAS POR FUSIÓN	-			
VALUACIÓN DE ACTIVOS DE RECUPERACIÓN DUDOSA	-			
PROVISIÓN DE BENEFICIOS A EMPLEADOS	-			
AJUSTES AL IMPUESTO SOBRE LA RENTA	-			
GANANCIAS O PÉRDIDAS POR CAMBIOS EN EL VALOR DE MERCADO DE LAS INVERSIONES	-			
RESULTADOS DE EJERCICIOS ANTERIORES	98			
RESULTADOS DEL EJERCICIO	7,750			
TOTAL IGUAL A LA SUMA DEL ACTIVO	169,444			
ESTADO DE RESULTADOS	-			
PRODUCTOS FINANCIEROS	25,479			
GASTOS FINANCIEROS	11,382			
MARGEN POR INVERSIÓN	14,097			
PRODUCTOS POR SERVICIOS	1,716			
GASTOS POR SERVICIOS	-			
MARGEN POR SERVICIOS	1,716			
OTROS PRODUCTOS Y GASTOS DE OPERACIÓN	-			
Productos	31			
Gastos	13			
MARGEN OTROS PRODUCTOS Y GASTOS DE OPERACIÓN	18			
MARGEN OPERACIONAL BRUTO	15,831			
GASTOS DE ADMINISTRACIÓN	8,089			
MARGEN OPERACIONAL NETO	7,742			
PRODUCTOS Y GASTOS EXTRAORDINARIOS	8			
Productos Extraordinarios	8			
Gastos Extraordinarios	-			
PRODUCTOS Y GASTOS DE EJERCICIOS ANTERIORES	-			
Productos de ejercicios Anteriores	-			
Gastos de ejercicios Anteriores	-			
GANANCIA (PÉRDIDA) BRUTA	7,750			
IMPUESTO SOBRE LA RENTA	-			
GANANCIA (PÉRDIDA) NETA	7,750			

AL 31 DE DICIEMBRE DE 2013
(Cifras en miles de Quetzales)

ACTIVO	2,465,386	TASAS DE INTERÉS PROMEDIO PONDERADAS	MONEDA NACIONAL	MONEDA EXTRANJERA
DISPONIBILIDADES	56,360	OPERACIONES ACTIVAS		
Caja	-	Préstamos	10.28 %	6.15 %
Banco Central	110	Documentos Descontados	.00 %	.00 %
Bancos del País	55,968	OPERACIONES PASIVAS		
Bancos del Exterior	282	Bonos	.00 %	.00 %
Cheques a Compensar	-	Pagarés Financieros	7.09 %	3.37 %
Giros sobre el Exterior	-	Obligaciones Subordinadas	.00 %	.00 %
INVERSIONES	2,145,822	Obligaciones Financieras con Restricciones	.00 %	.00 %
En Títulos-Valores para Negociación	-	Obligaciones Convertibles en Acciones	.00 %	.00 %
En Títulos-Valores para la Venta	2,083,590	ESTADO DIARIO DEL DEPÓSITO LEGAL	MONEDA NACIONAL	MONEDA EXTRANJERA /1
En Títulos-Valores para su Vencimiento	-	DEPOSITO COMPUTABLE	1,887,242	22,850
Operaciones de Reporto	63,286	TOTAL REQUERIDO	13,707	52
Certificados de Participación	-	POSICIÓN	1,873,536	22,799
Intereses Pagados en Compra de Valores	-	CARTERA DE CRÉDITOS	MONEDA NACIONAL	MONEDA EXTRANJERA
SUMA	2,146,876	TOTAL DE CARTERA DE CRÉDITOS (BRUTA)	100.00 %	100.00 %
(-) Estimaciones por Valuación	1,054	Vigente	94.68 %	97.80 %
CARTERA DE CRÉDITOS	101,319	Vencida, En Proceso de Prórroga	.03 %	.00 %
Vigente	113,815	Vencida, En Cobro Administrativo	1.34 %	.93 %
Vencida	5,607	Vencida, En Cobro Judicial	3.95 %	1.27 %
SUMA	119,422	MONTO TOTAL DE CARTERA DE CRÉDITOS (BRUTA)	95,552	23,871
(-) Estimaciones Por Valuación	18,103	POSICIÓN PATRIMONIAL		
PRODUCTOS FINANCIEROS POR COBRAR	45,914	CAPITAL COMPUTABLE	106,578	
CUENTAS POR COBRAR (Neto)	429	CAPITAL REQUERIDO	40,142	
BIENES REALIZABLES (Neto)	-	POSICIÓN	66,436	
INVERSIONES PERMANENTES (Neto)	55,386	ACEPTACIÓN DE OBLIGACIONES RESPONSABILIDADES		
OTRAS INVERSIONES (Neto)	54,107	MONTO TOTAL REQUERIDO	2,312,133	
INMUEBLES Y MUEBLES (Neto)	338	CAPITAL Y RESERVAS	159,715	
CARGOS DIFERIDOS (Neto)	5,713	LÍMITE MÁXIMO DE EXPANSIÓN	2,645,851	
PASIVO	2,317,748	EXCESO O MARGEN DE EXPOSICIÓN	333,718	
CREDITOS OBTENIDOS	61,624	INDICADORES FINANCIEROS		
Del Banco Central	-	LIQUIDEZ		
De Instituciones Financieras Nacionales	61,624	Liquidez Inmediata	2.54 %	
De Instituciones Financieras Extranjeras	-	SOLVENCIA		
De Organismos Internacionales	-	Patrimonio en relación a Activos	5.99 %	
OBLIGACIONES FINANCIERAS	2,217,790	Patrimonio en relación a Cartera de Créditos	123.63 %	
GASTOS FINANCIEROS POR PAGAR	13,903	Patrimonio en relación a las Captaciones	6.66 %	
CUENTAS POR PAGAR	17,721	RENTABILIDAD		
PROVISIONES	1,099	Rentabilidad sobre Patrimonio	18.09 %	
OTRAS OBLIGACIONES	-	Rentabilidad sobre Activos	1.08 %	
CRÉDITOS DIFERIDOS	-	Eficiencia	65.51 %	
SUMA	2,312,138	CALIDAD DE ACTIVOS		
OTRAS CUENTAS ACREEDORAS	5,610	Cartera Vigente en relación a Cartera Bruta	95.30 %	
CAPITAL CONTABLE	147,638	Cobertura de Cartera Crediticia en Riesgo	359.90 %	
CAPITAL PAGADO	112,224			
Capital Autorizado	500,000			
(-) Capital No Pagado	387,776			
Casa Matriz, Capital Asignado	-			
APORTACIONES PERMANENTES	-			
RESERVA DE CAPITAL	20,789			
RESERVAS PARA ACTIVOS EXTRAORDINARIOS	-			
REVALUACIÓN DE ACTIVOS	-			
OBLIGACIONES SUBORDINADAS	-			
GANANCIAS Y PÉRDIDAS POR FUSIÓN	-			
VALUACIÓN DE ACTIVOS DE RECUPERACIÓN DUDOSA	15,914			
PROVISIÓN DE BENEFICIOS A EMPLEADOS	-			
AJUSTES AL IMPUESTO SOBRE LA RENTA	-			
GANANCIAS O PÉRDIDAS POR CAMBIOS EN EL VALOR DE MERCADO DE LAS INVERSIONES	3,838			
RESULTADOS DE EJERCICIOS ANTERIORES	-			
RESULTADOS DEL EJERCICIO	26,702			
TOTAL IGUAL A LA SUMA DEL ACTIVO	2,465,386			
ESTADO DE RESULTADOS	-			
PRODUCTOS FINANCIEROS	204,871			
GASTOS FINANCIEROS	154,005			
MARGEN POR INVERSIÓN	50,866			
PRODUCTOS POR SERVICIOS	5,198			
GASTOS POR SERVICIOS	-			
MARGEN POR SERVICIOS	5,198			
OTROS PRODUCTOS Y GASTOS DE OPERACIÓN	-			
Productos	2,540			
Gastos	2,108			
MARGEN OTROS PRODUCTOS Y GASTOS DE OPERACIÓN	432			
MARGEN OPERACIONAL BRUTO	56,495			
GASTOS DE ADMINISTRACIÓN	19,484			
MARGEN OPERACIONAL NETO	37,011			
PRODUCTOS Y GASTOS EXTRAORDINARIOS	1,987			
Productos Extraordinarios	2,005			
Gastos Extraordinarios	17			
PRODUCTOS Y GASTOS DE EJERCICIOS ANTERIORES	-367			
Productos de ejercicios Anteriores	1,527			
Gastos de ejercicios Anteriores	1,895			
GANANCIA (PÉRDIDA) BRUTA	38,631			
IMPUESTO SOBRE LA RENTA	11,929			
GANANCIA (PÉRDIDA) NETA	26,702			



CASAS DE CAMBIO

CASAS DE CAMBIO

AL 31 DE DICIEMBRE 2013

CASAS DE CAMBIO	DIRECCION	FECHA DE APERTURA
LAFISE GUATEMALA, S. A.	16 Calle 0-55, Zona 10, Torre Internacional, Nivel 9, Oficina 901	TELEFONOS: 2366-6266/2321-6000 FAX: 2366-6277
MULTINACIONAL DE SERVICIOS CAMBIARIOS, S. A.	Terminal Aérea del Aeropuerto Internacional La Aurora, Tercer Nivel, Zona 13	TELEFONOS: 2322-5054 FAX: 2322-5054

CASAS DE CAMBIO

BALANCE GENERAL CONDENSADO

AL 31 DE DICIEMBRE DE 2013

(Cifras en miles de Quetzales)

	SISTEMA	MULTISERCASA	LAFISE
ACTIVO	41,066	12,939	28,128
DISPONIBILIDADES	29,951	6,056	23,895
Caja	2,101	2,100	1
Banco Central	3	--	3
Bancos del País	27,846	3,956	23,891
Bancos del Exterior	--	--	--
Cheques a Compensar	--	--	--
Giros Sobre el Exterior	--	--	--
INVERSIONES	--	--	--
En Títulos-Valores para la Negociación	--	--	--
En Títulos-Valores para la Venta	--	--	--
En Títulos-Valores para su Vencimiento	--	--	--
Operaciones de Reporto	--	--	--
Intereses Pagados en Compra de Valores	--	--	--
SUMA	--	--	--
(-) Estimaciones por Valuación	--	--	--
CARTERA DE CRÉDITOS (Neto)	--	--	--
PRODUCTOS FINANCIEROS POR COBRAR	--	--	--
CUENTAS POR COBRAR (Neto)	3,617	4	3,613
INVERSIONES PERMANENTES (Neto)	--	--	--
OTRAS INVERSIONES (Neto)	--	--	--
INMUEBLES Y MUEBLES (Neto)	2,268	1,691	576
CARGOS DIFERIDOS (Neto)	5,231	5,187	44
P A S I V O	11,317	824	10,494
CRÉDITOS OBTENIDOS J	--	--	--
De Instituciones Financieras Nacionales	--	--	--
De Instituciones Financieras Extranjeras	--	--	--
De Organismos Internacionales	--	--	--
OBLIGACIONES FINANCIERAS	--	--	--
GASTOS FINANCIEROS POR PAGAR	--	--	--
CUENTAS POR PAGAR	9,703	497	9,206
PROVISIONES	1,614	326	1,288
OTRAS OBLIGACIONES	--	--	--
CRÉDITOS DIFERIDOS	--	--	--
C A P I T A L C O N T A B L E	29,749	12,115	17,634
CAPITAL PAGADO	8,800	7,800	1,000
Capital Autorizado	9,300	7,800	1,500
(-) Capital No Pagado	500	--	500
Casa Matriz, Capital Asignado	--	--	--
APORTACIONES PERMANENTES	--	--	--
RESERVAS DE CAPTIAL	1,574	489	1,085
REVALUACIÓN DE ACTIVOS	--	--	--
OBLIGACIONES SUBORDINADAS	--	--	--
GANANCIAS Y PÉRDIDAS POR FUSIÓN	--	--	--
VALUACIÓN DE ACTIVOS DE RECUPERACIÓN DUDOSA	--	--	--
PROVISIÓN DE BENEFICIOS A EMPLEADOS	--	--	--
AJUSTES AL IMPUESTO SOBRE LA RENTA	--	--	--
GANANCIAS O PÉRDIDAS POR CAMBIOS EN EL VALOR DE MERCADO DE LAS INVERSIONES	--	--	--
RESULTADOS DE EJERCICIOS ANTERIORES	12,605	--	12,605
RESULTADOS DEL EJERCICIO	6,770	3,826	2,944
TOTAL IGUAL A LA SUMA DEL ACTIVO	41,066	12,939	28,128

ESTADO DE RESULTADOS CONDENSADO

DEL 01 DE ENERO AL 31 DE DICIEMBRE DE 2013

(Cifras en miles de Quetzales)

PRODUCTOS FINANCIEROS	432	15	417
GASTOS FINANCIEROS	797	97	699
MARGEN POR INVERSIÓN	-365	-83	-282
PRODUCTOS POR SERVICIOS	221	---	221
GASTOS POR SERVICIOS	---	---	---
MARGEN POR SERVICIOS	221	---	221
OTROS PRODUCTOS Y GASTOS DE OPERACIÓN	---	---	---
Productos	26,409	17,791	8,618
Gastos	488	62	426
MARGEN DE OTROS PRODUCTOS Y GASTOS DE OPERACIÓN	25,921	17,728	8,193
MARGEN OPERACIONAL BRUTO	25,778	17,646	8,132
GASTOS DE ADMINISTRACIÓN	17,488	12,764	4,724
MARGEN OPERACIONAL NETO	8,290	4,882	3,408
PRODUCTOS Y GASTOS EXTRAORDINARIOS	60	4	56
Productos Extraordinarios	64	4	61
Gastos Extraordinarios	4	---	4
PRODUCTOS Y GASTOS DE EJERCICIOS ANTERIORES	39	---	39
Productos de Ejercicios Anteriores	61	---	61
Gastos de Ejercicios Anteriores	22	---	22
GANANCIA (PÉRDIDA) BRUTA	8,388	4,885	3,503
IMPUESTO SOBRE LA RENTA	1,619	1,059	560
GANANCIA (PÉRDIDA) NETA	6,770	3,826	2,944



ALMACENES GENERALES DE DEPÓSITO

ALMACENES GENERALES DE DEPOSITO

AL 31 DE DICIEMBRE 2013

ALMACENES	DIRECCION	TELEFONOS:	FECHA DE APERTURA
ALMACENES DE DEPÓSITO DE EL CRÉDITO HIPOTECARIO NACIONAL DE GUATEMALA	18 Avenida 38-50, Zona 12	2476-1925 AL 28/2476-2941 FAX: 2476-1961	30/06/1937
ALMACENADORA GUATEMALTECA, S. A.	Avenida Petapa 36-55, Zona 12	TELEFONOS: 2222-0404 FAX: 2222-0345	14/08/1969
ALMACENES GENERALES, S. A.	24 Avenida 41-81, Zona 12	TELEFONOS: 2422-3003 FAX: 2422-3030	16/02/1970
ALMACENADORA INTEGRADA, S. A.	24 Avenida 41-81, Zona 12	TELEFONOS: 2422-3005 FAX: 2422-3030	04/06/1971
CENTRAL ALMACENADORA, S. A.	15 Avenida 11-79, Zona 6	TELEFONOS: 2288-2111/2427-7100/2288-0027/2288-0958 FAX: 2288-0958	02/10/1972
CENTROAMERICANA DE ALMACENES, S. A.	24 Avenida 35-99, Zona 12 Finca el Portillo, Calzada Atanacio Tzul	TELEFONOS: 2477-0446 AL 48/2288-1296 FAX: 2477-0449/2442-3911	01/04/1980
ALMACENADORA DEL PAÍS, S. A.	Avenida Petapa 55-38, Zona 12	TELEFONOS: 2427-4600 FAX: 2477-5433	19/09/1980
ALMACENADORA INTERNACIONAL, S. A.	Avenida Petapa 37-25, Zona 12	TELEFONOS: 2414-9200 FAX: 2414-9232	22/05/1981
ALMACENES Y SERVICIOS, S. A.	Km. 5, Zona 17 Carretera al Atlántico Colonia Lavarreda	TELEFONOS: 2380-4900 FAX: 2380-4959	01/10/1981
ALMACENADORA DE LA NACIÓN, S. A.	6a. Avenida 1-27, Zona 4, Edificio Mini. Nivel 4, Torre Norte (Notificaciones: 6A. AVENIDA 8-42, ZONA 9, FIDEICOMISO GUATEINVIERTE DACREDITOS)	TELEFONOS: 2338-6801/2338-6838/2334-3485 FAX: LIQUIDADOR 2338-6801	16/09/1993
ALMACENADORA CORPORATIVA, S. A.	Avenida Petapa 41 Calle 18-67, Zona 12	TELEFONOS: 2476-7814/2476-7815/2476-1483 FAX: 2476-2085	26/09/1994
ALMACENADORA DE LA PRODUCCIÓN, S. A.	7a. Avenida 11-59, zona 9, 6° Nivel, Edificio Galerias España	TELEFONOS: 2423-2000/2429-3700 FAX: EXTS. 6147/6148 2339-3772	04/11/1994
ALMACENES Y SILOS, S. A.	Km. 60.5 antigua carretera al puerto San José, Escuintla (Notificaciones: 2a. Avenida 46-79 zona 12, Colonia Monte María I)	TELEFONOS: 2477-4000 FAX:	21/01/1997
ALMACENADORA TECÚN UMÁN, S. A.	KM.252.5 CA-2, Tecún Umán, Ayutla, San Marcos (Notificaciones: FINCA LA FUENTE, BOULEVARD CENTENARIO, ZONA 3 DE RETALHULEU)	TELEFONOS: 7776-6410/OF. 7776-0603 FAX: 7776-6511	06/01/2000
ALMACENADORA PELÍCANO, S. A.	Anillo Periférico 17-36, Zona 11	TELEFONOS: 2473-1453/2474-9300 FAX: 2473-3316	11/10/2000

ALMACENES GENERALES DE DEPOSITO

BALANCE GENERAL CONDENSADO

AL 31 DE DICIEMBRE DE 2013

(Cifras en miles de Quetzales)

	SISTEMA	ALMACHN	ALMAGUATE	ALGESA	INTEGRADA	CEALSA	CENTRALSA	ALPASA	ALMINTER	ALSERSA
ACTIVO	238,817	17,041	45,510	3,273	24,355	34,183	3,388	10,083	14,927	28,445
DISPONIBILIDADES	58,274	19	7,269	3,093	7,978	14,358	1,274	3,150	1,599	4,697
INVERSIONES (Neto)	20,454	9,000	--	--	--	--	--	1,000	--	8,000
CARTERA DE CRÉDITOS (Neto)	1,256	--	--	--	--	--	--	--	--	--
PRODUCTOS FINANCIEROS POR COBRAR	303	232	62	--	--	--	--	--	--	--
CUENTAS POR COBRAR (Neto)	19,771	452	391	136	2,063	6,701	872	3,576	931	286
BIENES REALIZABLES (Neto)	4,977	--	--	19	172	4,786	--	--	--	--
INVERSIONES PERMANENTES (Neto)	153	--	--	--	--	--	--	--	--	153
OTRAS INVERSIONES (Neto)	41	--	--	--	--	--	41	--	--	--
SUC., CASA MATRIZ Y DEPTOS. ADSCRITOS	6,397	6,397	--	--	--	--	--	--	--	--
INMUEBLES Y MUEBLES (Neto)	118,376	730	37,273	22	13,288	8,102	212	1,025	11,590	14,242
CARGOS DIFERIDOS (Neto)	8,816	209	516	4	856	236	989	1,331	806	1,067
PASIVO	53,339	1,240	1,956	222	2,621	9,497	376	2,792	5,567	4,131
CRÉDITOS OBTENIDOS	12,921	--	--	--	--	1,789	--	--	1,500	--
OBLIGACIONES FINANCIERAS	--	--	--	--	--	--	--	--	--	--
GASTOS FINANCIEROS POR PAGAR	39	--	--	--	--	--	--	--	--	--
CUENTAS POR PAGAR	20,531	287	648	110	780	715	239	1,522	1,729	2,029
PROVISIONES	8,535	511	869	9	173	742	35	1,135	1,415	1,855
SUC., CASA MATRIZ Y DEPTOS. ADSCRITOS	--	--	--	--	--	--	--	--	--	--
OTRAS OBLIGACIONES	--	--	--	--	--	--	--	--	--	--
CRÉDITOS DIFERIDOS	--	--	--	--	--	--	--	--	--	--
SUMA	42,026	799	1,517	119	953	3,245	275	2,657	4,643	3,883
OTRAS CUENTAS ACREEDORAS	11,312	441	439	103	1,668	6,251	101	135	923	248
CAPITAL CONTABLE	185,478	15,801	43,554	3,052	21,734	24,687	3,012	7,291	9,361	24,314
CAPITAL PAGADO	76,386	384	13,260	1,800	8,342	500	2,319	1,000	2,500	25,181
APORTACIONES PERMANENTES	529	--	--	--	--	--	529	--	--	--
RESERVAS DE CAPITAL	59,672	13,119	2,727	1,075	5,587	19,549	413	4,170	6,456	1,871
RESERVA PARA ACTIVOS EXTRAORDINARIOS	--	--	--	--	--	--	--	--	--	--
REVALUACIÓN DE ACTIVOS	23,562	--	23,562	--	--	--	--	--	--	--
OBLIGACIONES SUBORDINADAS	--	--	--	--	--	--	--	--	--	--
GANANCIAS Y PÉRDIDAS POR FUSIÓN	--	--	--	--	--	--	--	--	--	--
VALUACIÓN DE ACTIVOS DE RECUPERACIÓN DUDOSA (-)	--	--	--	--	--	--	--	--	--	--
PROVISIÓN DE BENEFICIOS A EMPLEADOS (-)	1,734	--	--	--	--	--	--	--	1,734	--
AJUSTES AL IMPUESTO SOBRE LA RENTA	--	--	--	--	--	--	--	--	--	--
GANANCIAS O PÉRDIDAS POR CAMBIOS EN EL VALOR DE MERCADO DE LAS INVERSIONES	--	--	--	--	--	--	--	--	--	--
RESULTADOS DE EJERCICIOS ANTERIORES	-3,896	--	--	--	--	--	-282	--	--	-6,093
RESULTADOS DEL EJERCICIO	30,959	2,298	4,005	177	7,805	4,638	32	2,120	2,138	3,355
TOTAL IGUAL A LA SUMA DEL ACTIVO	238,817	17,041	45,510	3,273	24,355	34,183	3,388	10,083	14,927	28,445
CONTINGENCIAS, COMPROMISOS Y OTRAS RESPONSABILIDADES										
MERCADERÍAS EN DEPÓSITO	3,309,439	40,469	153,538	83,662	498,970	78,072	91,913	822,062	265,462	643,102
En Bodegas Propias	609,764	15,018	92,347	--	89,493	40,197	28,050	73,213	114,131	54,664
En Bodegas Habilitadas	369,260	--	5,677	--	42,370	2,000	632	--	--	33,985
En Bodegas Fiscales Propias	1,134,629	25,451	55,514	83,662	366,540	28,581	63,138	75,888	151,330	41,627
En Bodegas Fiscales de Zonas Francas	--	--	--	--	--	--	--	--	--	--
En bodegas Fiscales por Actividad Exportadora y de Maquila	1,190,646	--	--	--	566	4,294	--	672,961	--	512,825
Mercaderías en Transito	2,047	--	--	--	--	--	--	--	--	--
Mercaderías en Remate	3,093	--	--	--	--	3,000	93	--	--	--
CUENTAS DE ORDEN										
ADMINISTRACIONES AJENAS										
Impuestos de Mercaderías en Bodegas Fiscales	393,334	6,363	8,183	12,001	49,200	5,881	9,252	133,549	23,531	112,185
TÍTULOS SOBRE MERCADERÍAS EN DEPÓSITO	502,461	--	9,822	--	78,359	5,000	3,984	600	2,098	34,078
Certificados de Depósito	406,332	--	5,849	--	47,461	5,000	1,071	600	2,098	34,039
Bonos de Prenda	96,129	--	3,974	--	30,898	--	2,913	--	--	38
PÓLIZAS DE SEGUROS Y FIANZAS	5,216,345	78,873	293,982	163,411	671,397	209,169	234,901	276,445	416,103	1,015,692
Contratadas por la Entidad	1,589,993	71,873	205,699	39,226	153,731	132,066	26,350	276,445	245,193	173,332
Endosadas a favor de la Entidad	3,626,352	7,000	88,283	124,185	517,665	77,103	208,551	--	170,910	842,359

ESTADO DE RESULTADOS CONDENSADO

DEL 01 DE ENERO AL 31 DE DICIEMBRE DE 2013

(Cifras en miles de Quetzales)

PRODUCTOS FINANCIEROS	3,461	1,126	236	30	--	869	--	5	14	724
GASTOS FINANCIEROS	2,356	--	--	--	--	101	--	--	193	--
MARGEN POR INVERSIÓN	1,105	1,126	236	30	--	768	--	5	-179	724
PRODUCTOS POR SERVICIOS	193,335	4,679	12,139	2,720	36,941	23,492	3,142	25,185	17,865	21,642
GASTOS POR SERVICIOS	3,021	37	8	24	417	596	--	--	--	--
MARGEN POR INVERSIÓN	190,313	4,642	12,130	2,697	36,524	22,896	3,142	25,185	17,865	21,642
OTROS PRODUCTOS Y GASTOS DE OPERACIÓN	--	--	--	--	--	--	--	--	--	--
Productos	288	--	--	--	13	2	--	--	--	161
Gastos	1,126	--	--	--	--	1,092	--	--	--	--
MARGEN DE OTROS PRODUCTOS Y GASTOS DE OPERACIÓN	-838	--	--	--	13	-1,090	--	--	--	161
MARGEN OPERACIONAL BRUTO	190,581	5,768	12,367	2,727	36,538	22,575	3,143	25,190	17,686	22,527
GASTOS DE ADMINISTRACIÓN	150,655	3,475	7,627	2,470	26,380	16,450	3,048	22,363	14,680	17,867
MARGEN OPERACIONAL NETO	39,926	2,294	4,740	257	10,158	6,125	95	2,827	3,006	4,660
PRODUCTOS Y GASTOS EXTRAORDINARIOS	-80	--	-6	-2	-16	9	--	-3	-25	-47
Productos Extraordinarios	101	--	--	--	--	62	--	--	15	13
Gastos Extraordinarios	181	--	6	2	16	53	--	3	40	60
PRODUCTOS Y GASTOS DE EJERCICIOS ANTERIORES	536	4	-8	-3	-122	--	-26	333	131	40
Productos de Ejercicios Anteriores	1,071	7	--	--	7	--	24	353	144	62
Gastos de Ejercicios Anteriores	535	3	8	3	129	--	50	20	13	22
GANANCIA (PERDIDA); BRUTA	40,382	2,298	4,726	252	10,019	6,134	69	3,157	3,112	4,653
IMPUESTO SOBRE LA RENTA	9,422	--	720	75	2,214	1,497	37	1,037	974	1,298
GANANCIA (PERDIDA); NETA	30,959	2,298	4,005	177	7,805	4,638	32	2,120	2,138	3,355

ALMACENES GENERALES DE DEPOSITO
BALANCE GENERAL CONDENSADO
AL 31 DE DICIEMBRE DE 2013
(Cifras en miles de Quetzales)

	DE LA NACION	ALCORSA	ALPROSA	ALMASILOS	TECUN	ALPELSA
ACTIVO	168	17,567	5,382	22,630	4,481	7,382
DISPONIBILIDADES	168	562	4,210	4,066	1,986	3,844
INVERSIONES (Neto)	--	--	--	--	2,454	--
CARTERA DE CRÉDITOS (Neto)	--	--	--	1,256	--	--
PRODUCTOS FINANCIEROS POR COBRAR	--	15	--	--	--	--
CUENTAS POR COBRAR (Neto)	--	1,431	545	517	22	1,844
BIENES REALIZABLES (Neto)	--	--	--	--	--	--
INVERSIONES PERMANENTES (Neto)	--	--	--	--	--	--
OTRAS INVERSIONES (Neto)	--	--	--	--	--	--
SUC., CASA MATRIZ Y DEPTOS. ADSCRITOS	--	--	--	--	--	--
INMUEBLES Y MUEBLES (Neto)	--	13,612	192	16,648	--	1,437
CARGOS DIFERIDOS (Neto)	--	1,947	436	143	18	257
PASIVO	29	11,841	832	10,572	27	1,636
CRÉDITOS OBTENIDOS	--	8,979	--	653	--	--
OBLIGACIONES FINANCIERAS	--	--	--	--	--	--
GASTOS FINANCIEROS POR PAGAR	--	--	--	39	--	--
CUENTAS POR PAGAR	29	2,109	145	9,744	5	440
PROVISIONES	--	712	168	--	--	911
SUC., CASA MATRIZ Y DEPTOS. ADSCRITOS	--	--	--	--	--	--
OTRAS OBLIGACIONES	--	--	--	--	--	--
CRÉDITOS DIFERIDOS	--	--	--	--	--	--
SUMA	29	11,799	313	10,436	5	1,351
OTRAS CUENTAS ACREEDORAS	--	42	519	136	22	285
CAPITAL CONTABLE	139	5,726	4,550	12,058	4,454	5,746
CAPITAL PAGADO	1,600	3,000	3,000	7,500	3,000	3,000
APORTACIONES PERMANENTES	--	--	--	--	--	--
RESERVAS DE CAPITAL	579	2,431	128	800	606	159
RESERVA PARA ACTIVOS EXTRAORDINARIOS	--	--	--	--	--	--
REVALUACIÓN DE ACTIVOS	--	--	--	--	--	--
OBLIGACIONES SUBORDINADAS	--	--	--	--	--	--
GANANCIAS Y PÉRDIDAS POR FUSIÓN	--	--	--	--	--	--
VALUACIÓN DE ACTIVOS DE RECUPERACIÓN DUDOSA (-)	--	--	--	--	--	--
PROVISIÓN DE BENEFICIOS A EMPLEADOS (-)	--	--	--	--	--	--
AJUSTES AL IMPUESTO SOBRE LA RENTA	--	--	--	--	--	--
GANANCIAS O PÉRDIDAS POR CAMBIOS EN EL VALOR DE MERCADO DE LAS INVERSIONES	--	--	--	--	--	--
RESULTADOS DE EJERCICIOS ANTERIORES	-1,712	--	1,173	--	911	2,107
RESULTADOS DEL EJERCICIO	-328	295	249	3,758	-63	479
TOTAL IGUAL A LA SUMA DEL ACTIVO	168	17,567	5,382	22,630	4,481	7,382
CONTINGENCIAS, COMPROMISOS Y OTRAS RESPONSABILIDADES						
MERCADERÍAS EN DEPÓSITO	--	45,488	53,494	269,914	119	263,176
En Bodegas Propias	--	26,605	20,074	8,234	119	47,619
En Bodegas Habilitadas	--	--	33,420	251,177	--	--
En Bodegas Fiscales Propias	--	18,883	--	8,457	--	215,557
En Bodegas Fiscales de Zonas Francas	--	--	--	--	--	--
En bodegas Fiscales por Actividad Exportadora y de Maquila	--	--	--	--	--	--
Mercaderías en Tránsito	--	--	--	2,047	--	--
Mercaderías en Remate	--	--	--	--	--	--
CUENTAS DE ORDEN						
ADMINISTRACIONES AJENAS						
Impuestos de Mercaderías en Bodegas Fiscales	--	3,787	--	2,487	--	26,915
TÍTULOS SOBRE MERCADERÍAS EN DEPÓSITO	--	4,251	81,084	283,185	--	--
Certificados de Depósito	--	4,251	47,697	258,266	--	--
Bonos de Prenda	--	--	33,387	24,919	--	--
PÓLIZAS DE SEGUROS Y FIANZAS	--	72,166	110,515	1,016,843	7,526	649,322
Contratadas por la Entidad	--	65,166	35,815	100,842	7,526	56,727
Endosadas a favor de la Entidad	--	7,000	74,700	916,000	--	592,595

ESTADO DE RESULTADOS CONDENSADO
DEL 01 DE ENERO AL 31 DE DICIEMBRE DE 2013
(Cifras en miles de Quetzales)

PRODUCTOS FINANCIEROS	8	127	248	39	23	9
GASTOS FINANCIEROS	--	789	--	1,272	--	--
MARGEN POR INVERSIÓN	8	-662	248	-1,233	23	9
PRODUCTOS POR SERVICIOS	--	10,313	4,262	19,087	198	11,669
GASTOS POR SERVICIOS	--	1,887	--	--	52	--
MARGEN POR INVERSIÓN	--	8,425	4,262	19,087	146	11,669
OTROS PRODUCTOS Y GASTOS DE OPERACIÓN	--	--	--	--	--	--
Productos	--	8	--	17	87	--
Gastos	--	14	--	21	--	--
MARGEN DE OTROS PRODUCTOS Y GASTOS DE OPERACIÓN	--	-6	--	-3	87	--
MARGEN OPERACIONAL BRUTO	8	7,758	4,510	17,850	256	11,678
GASTOS DE ADMINISTRACIÓN	94	7,330	4,581	12,952	320	11,019
MARGEN OPERACIONAL NETO	-86	427	-71	4,899	-63	659
PRODUCTOS Y GASTOS EXTRAORDINARIOS	--	--	--	10	--	1
Productos Extraordinarios	--	--	--	10	--	1
Gastos Extraordinarios	--	--	--	--	--	--
PRODUCTOS Y GASTOS DE EJERCICIOS ANTERIORES	-242	--	433	-3	--	-2
Productos de Ejercicios Anteriores	5	--	464	5	--	--
Gastos de Ejercicios Anteriores	247	--	31	8	--	2
GANANCIA (PERDIDA); BRUTA	-328	427	361	4,906	-63	658
IMPUESTO SOBRE LA RENTA	--	133	112	1,148	--	179
GANANCIA (PERDIDA); NETA	-328	295	249	3,758	-63	479



GRUPOS FINANCIEROS

GRUPOS FINANCIEROS

PRINCIPALES RUBROS DEL BALANCE GENERAL CONSOLIDADO

Al 31 de diciembre de 2013

Cifras en miles de quetzales

ACTIVO NETO

GRUPOS FINANCIEROS	DISPONIBILIDADES	INVERSIONES 1/	CARTERA DE CRÉDITOS 2/	OTRAS INVERSIONES 3/	INMUEBLES Y MUEBLES	CARGOS DIFERIDOS	OTROS ACTIVOS 4/	TOTAL DE ACTIVO 5/
AGROMERCANTIL	3,414,226	3,867,251	14,382,583	113,071	277,289	106,965	189,649	22,351,034
CORPORACIÓN BI	8,769,857	24,431,832	36,129,351	617,548	1,543,062	747,580	1,361,680	73,600,911
CITIBANK DE GUATEMALA	967,458	2,413,617	4,108,508	6,121	169,329	27,978	47,612	7,740,623
BAC-CREDOMATIC	2,009,339	1,172,267	7,312,062	16,197	72,540	36,020	232,462	10,850,887
REFORMADOR	1,619,615	2,943,511	7,476,854	137,739	184,587	41,118	122,367	12,525,792
DE OCCIDENTE	262,229	701,940	1,919,910	74,566	68,388	29,604	89,729	3,146,367
BANCO INTERNACIONAL	870,785	954,084	3,298,966	30,757	114,427	59,080	39,189	5,367,288
G&T CONTINENTAL	7,386,815	16,981,617	26,689,702	280,377	863,591	220,536	1,190,011	53,612,648
BANRURAL	7,662,824	6,852,996	26,335,043	261,124	568,804	624,724	874,039	43,179,555
DE LOS TRABAJADORES	2,153,280	3,359,004	6,449,393	61,271	170,176	245,365	161,026	12,599,515
VIVIBANCO	84,627	286,872	8,385	21,900	10,411	1,486	10,311	423,992
TOTAL	35,201,055	63,964,991	134,110,757	1,620,671	4,042,604	2,140,456	4,318,075	245,398,612

PASIVO Y CAPITAL

GRUPOS FINANCIEROS	OBLIGACIONES DEPOSITARIAS	CRÉDITOS OBTENIDOS	OBLIGACIONES FINANCIERAS	PROVISIONES	CRÉDITOS DIFERIDOS	OTROS PASIVOS 6/	OTRAS CTAS. ACREEDORAS 7/	CAPITAL CONTABLE	TOTAL PASIVO Y CAPITAL 5/
AGROMERCANTIL	16,781,163	2,205,978	29,480	138,282	2,652	499,272	72,447	2,621,760	22,351,034
CORPORACIÓN BI	47,352,351	15,005,949	2,339,506	35,356	34,425	3,334,486	38,095	5,460,744	73,600,911
CITIBANK DE GUATEMALA	3,762,495	1,438,891	--	150,337	8,813	203,986	8,423	2,167,677	7,740,623
BAC-CREDOMATIC	6,923,916	680,004	1,087,031	12,815	519	200,337	35,472	1,910,793	10,850,887
REFORMADOR	9,442,976	1,572,438	--	2,528	7,404	173,948	47,354	1,279,143	12,525,792
DE OCCIDENTE	1,012,645	413,285	783,841	13,969	19,304	520,086	6,663	376,575	3,146,367
BANCO INTERNACIONAL	4,237,179	444,509	2,054	20,444	2,913	170,026	19,546	470,617	5,367,288
G&T CONTINENTAL	37,324,954	6,497,316	2,388,481	21,453	36,672	3,256,018	84,874	4,002,881	53,612,648
BANRURAL	35,101,577	1,378,690	235,755	110,336	9,505	1,315,927	260,943	4,766,821	43,179,555
DE LOS TRABAJADORES	9,436,053	1,427,301	36,057	78,916	109	452,001	80,859	1,088,219	12,599,515
VIVIBANCO	204,962	50,180	--	2,175	783	20,197	13,271	132,423	423,992
TOTAL	171,580,271	31,114,541	6,902,205	586,611	123,099	10,146,284	667,947	24,277,653	245,398,612

1/ Incluye: Inversiones permanentes.

2/ Incluye: Cartera de créditos sobre pólizas de seguros.

3/ Incluye: Bienes realizables.

4/ Incluye: Cuentas por cobrar y primas por cobrar, productos financieros y de servicios por cobrar, instituciones de seguros y fianzas y plusvalía adquirida.

5/ Incluye: Moneda nacional y moneda extranjera.

6/ Incluye: Cuentas por pagar, gastos financieros por pagar, instituciones de seguros y fianzas, reservas técnicas y matemáticas menos reservas a cargo de reaseguradores y reafianzadores, reservas para siniestros pendientes de pago menos reservas a cargo de reaseguradores y reafianzadores, minusvalía adquirida y otras obligaciones.

7/ Incluye: Los saldos de productos devengados no percibidos y ganancia no realizada en venta de activos a plazos.

GRUPOS FINANCIEROS

PRINCIPALES RUBROS DEL ESTADO DE RESULTADOS CONSOLIDADO

Período del 1 de enero al 31 de diciembre de 2013
Cifras en miles de quetzales

GRUPOS FINANCIEROS	PRODUCTOS FINANCIEROS	PRODUCTOS SERVICIOS 1/	OTROS PROD. DE OPERAC. 2/	PRODUCTOS EXTRAORD. 3/	GASTOS FINANCIEROS	OTROS Gtos. DE OPERAC. 4/	GASTOS DE ADMON.	GASTOS EXTRAORD. 5/	RESULTADO
AGROMERCANTIL	1,552,670	224,444	75,306	45,565	571,055	346,900	672,976	7,319	299,736
CORPORACIÓN BI	4,438,678	1,449,601	193,965	135,155	2,244,604	1,344,020	1,615,371	6,248	1,007,156
CITIBANK DE GUATEMALA	1,523,871	79,733	68,483	230,459	205,361	596,691	758,197	34,046	308,251
BAC-CREDOMATIC	1,490,664	161,365	47,090	45,068	301,866	509,926	400,402	1,647	530,346
REFORMADOR	777,448	41,679	42,163	6,705	409,684	74,297	251,065	478	132,470
DE OCCIDENTE	210,072	154,376	8,380	4,444	118,003	139,034	90,756	529	28,950
BANCO INTERNACIONAL	460,689	56,554	25,585	5,454	171,680	62,244	238,356	5,767	70,235
G&T CONTINENTAL	3,593,123	1,016,653	125,877	47,560	2,029,366	877,994	1,265,180	3,616	607,057
BANRURAL	4,064,990	627,629	104,890	23,028	1,277,371	546,784	2,031,772	8,883	955,727
DE LOS TRABAJADORES	1,835,384	43,555	19,034	29,453	731,471	256,429	712,997	5,055	221,475
VIVIBANCO	48,045	4,366	1,480	12,450	12,292	4,942	31,212	4,518	13,376
TOTAL	19,995,634	3,859,955	712,253	585,341	8,072,753	4,759,261	8,068,284	78,106	4,174,779

1/ Incluye: Derechos de emisión de pólizas y comisiones, primas netas retenidas y variación en reservas técnicas y matemáticas.

2/ Incluye: Ganancia por valor de mercado de títulos-valores, variaciones y ganancias cambiarias en moneda extranjera, productos por inversiones en acciones, por promoción de empresas y de ejercicios anteriores.

3/ Incluye: Salvamentos y recuperaciones.

4/ Incluye: Gastos por servicios, de adquisición y renovación, por obligaciones contractuales, pérdida por valor de mercado de títulos-valores, variaciones y pérdidas cambiarias en moneda extranjera, cuentas incobrables y de dudosa recuperación, de ejercicios anteriores e Impuesto Sobre la Renta, menos, comisiones y participaciones por reaseguro y reafianzamiento cedido y recuperación por reaseguro y reafianzamiento cedido.

5/ Incluye: Participación de reaseguradoras y reafianzadoras en salvamentos y recuperaciones.

GRUPOS FINANCIEROS

POSICIÓN PATRIMONIAL CONSOLIDADA

Al 31 de diciembre de 2013

Cifras en miles de quetzales

GRUPOS FINANCIEROS	Patrimonio Computable	Patrimonio Requerido	Posición Patrimonial
AGROMERCANTIL	2,613,589	1,636,839	976,750
CORPORACIÓN BI	6,690,614	5,333,025	1,357,589
CITIBANK DE GUATEMALA	1,668,546	597,332	1,071,214
BAC-CREDOMATIC	1,896,223	830,630	1,065,593
REFORMADOR	1,265,327	877,654	387,673
DE OCCIDENTE	376,575	294,452	82,123
BANCO INTERNACIONAL	479,999	404,377	75,622
G&T CONTINENTAL	4,735,845	3,747,972	987,873
BANRURAL	4,742,101	3,402,361	1,339,740
DE LOS TRABAJADORES	1,156,395	861,749	294,647
VIVIBANCO	132,423	25,518	106,905
TOTAL	25,757,637	18,011,907	7,745,730



9a. Avenida 22-00, Zona 1
Edificio de la Superintendencia de Bancos
Guatemala, Guatemala 01001 Centro América

Teléfonos (502) 2429-5000 y 2204-5300
Fax (502) 2232-0002
Apartado postal 3001
Correo electrónico info@sib.gob.gt

La información de la Superintendencia de Bancos
y del sistema financiero, puede ser consultada en:

www.sib.gob.gt