SUPLEMENTO CON INFORMACIÓN DE INSTITUCIONES SUJETAS A LA VIGILANCIA E INSPECCIÓN DE LA SIB

Año 22 Nro. 251

Información referida a marzo publicada en abril 2020

- Instituciones supervisadas y grupos financieros
- Principales rubros del balance general
- Principales rubros del estado de resultados
- Posición patrimonial
- Tasas de interés

Superintendencia de Bancos
Guatemala, C. A.

Síganos en:

SIB Guatemala @sib_guatemala SuperBancosGuatemala
sib_guatemala Superintendencia de Bancos (SIB)

Visite: www.sib.gob.gt

Superintendencia de Bancos
Guatemala, C. A.

Observaciones:

- La finalidad de la presente publicación es proporcionar información para el análisis estadístico macroeconómico del Sistema Financiero Supervisado Guatemalteco. **Las cifras presentadas no han sido auditadas, y tienen como fuente la información contable recibida de las entidades supervisadas por lo que, su veracidad y exactitud, así como sus deficiencias, son responsabilidad de las entidades remitentes.**
- La Superintendencia de Bancos, no es responsable por los usos que se dé o las decisiones que se tomen, basadas en la información publicada.
- La información publicada en este suplemento puede consultarse en nuestro sitio web: www.sib.gob.gt; en la sección de información del Sistema Financiero, Suplemento Mensual.

Las personas que hayan realizado inversiones en instituciones financieras legalmente autorizadas para operar en el país, sujetas a la vigilancia e inspección de la Superintendencia de Bancos y que tengan dudas sobre las mismas, pueden comunicarse a los PBX: 2429-5000 y 2204-5300 extensión: 1+2500; enviar correo electrónico a la dirección gestionestudios@sib.gob.gt, para que la Superintendencia de Bancos, dentro del ámbito de sus funciones, realice las acciones necesarias para determinar su legalidad y, en caso proceda, hacerlo del conocimiento de las autoridades correspondientes.

El artículo 2, párrafo segundo, de la Ley de Supervisión Financiera, Decreto Número 18-2002 del Congreso de la República de Guatemala, establece que "La función de supervisión que ejerce la Superintendencia de Bancos no implica, en ningún caso, la asunción de responsabilidades por ésta o por sus autoridades, funcionarios o personal, por la gestión que realicen las entidades sometidas a su supervisión, ni garantiza el buen fin de dicha gestión, la que será siempre por cuenta y riesgo de la propia entidad, de sus administradores y de sus accionistas".

© Superintendencia de Bancos
Unidad de Información Pública
9.ª Avenida 22-00, zona 1, Guatemala, C. A.
PBX: 2429-5000 y 2204-5300
Ext. 1+2560/2561/2562
Correo electrónico: info@sib.gob.gt
www.sib.gob.gt

"Trabajamos para promover la estabilidad y confianza en el sistema financiero supervisado"

Si desea recibir por correo electrónico esta publicación y otras que divulga la **Superintendencia de Bancos,** suscríbase:

Al correo electrónico: **comunicacion@sib.gob.gt**

Al teléfono: **(502) 2429-5000** extensiones 1+4350 o 4351

ÍNDICE

INSTITUCIONES SUPERVISADAS 3
GRUPOS FINANCIEROS 4
INSTITUCIONES BANCARIAS 5
- Principales Rubros del Balance General 5
- Principales Rubros del Estado de Resultados 6
- Posición de Encaje y Patrimonial 7
- Tasas de Interés Aplicadas en Préstamos 8
- Tasas de Interés Aplicadas en Descuentos 9
- Cartera Crediticia - Tasa Promedio Ponderado 10
- Tasas de Interés Aplicadas en Depósitos - Moneda Nacional 11
- Tasas de Interés Aplicadas en Depósitos - Moneda Extranjera 12

SOCIEDADES FINANCIERAS PRIVADAS 13
- Principales Rubros del Balance General 13
- Principales Rubros del Estado de Resultados 14
- Posición Patrimonial 15
- Tasas de Interés Aplicadas en Préstamos 16
- Tasas de Interés Aplicadas en Pagarés Financieros 17

ENTIDADES FUERA DE PLAZA O ENTIDADES *OFF SHORE* 18
- Principales Rubros del Balance General 18
- Principales Rubros del Estado de Resultados 19
- Posición de Reserva de Liquidez y Patrimonial 19
- Tasas de Interés Aplicadas en Préstamos 20
- Tasas de Interés Aplicadas en Depósitos 21

ALMACENES GENERALES DE DEPÓSITO 22
- Principales Rubros del Balance General 22
- Principales Rubros del Estado de Resultados 23
- Mercaderías en Depósito y Seguros 23

CASAS DE BOLSA 24
- Principales Rubros del Balance General 24
- Principales Rubros del Estado de Resultados 24
- Administraciones por Cuenta Ajena 24

OTRAS INSTITUCIONES SUPERVISADAS 25
- Principales Rubros del Balance General 25
- Principales Rubros del Estado de Resultados 25
- Posición Patrimonial 25
- Tasas de Interés Aplicadas en Tarjetas de Crédito 26
- Tasas de Interés Aplicadas en Pagarés 27

COMPAÑÍAS DE SEGUROS 28
- Principales Rubros del Balance General 28
- Principales Rubros del Estado de Resultados 29
- Posición Patrimonial 29

GRUPOS FINANCIEROS 30
- Principales Rubros del Balance General Consolidado 30
- Principales Rubros del Estado de Resultados Consolidado 30
- Posición Patrimonial Consolidada 30

MULTAS 31

La presente publicación se hace de conformidad con lo dispuesto en el artículo 3, inciso n), de la Ley de Supervisión Financiera, Decreto Número 18-2002 del Congreso de la República y el Acuerdo Número 7-2012 del Superintendente de Bancos, "Disposiciones para la publicación de Información Financiera, por parte de la Superintendencia de Bancos, de las Entidades Sujetas a su Vigilancia e Inspección".

El contenido de esta publicación puede reproducirse citando la fuente.

Esta publicación es gratuita y queda prohibida su venta.

INSTITUCIONES SUPERVISADAS

Superintendencia de Bancos
Guatemala, C. A.

La Superintendencia de Bancos informa al público que las instituciones que se encuentran bajo su vigilancia e inspección, al 31 de marzo de 2020, son las siguientes:

INSTITUCIONES BANCARIAS

1. El Crédito Hipotecario Nacional de Guatemala
2. Banco Inmobiliario, S. A.
3. Banco de los Trabajadores
4. Banco Industrial, S. A.
5. Banco de Desarrollo Rural, S. A.
6. Banco Internacional, S. A.
7. Citibank, N.A., Sucursal Guatemala
8. Vivibanco, S. A.
9. Banco Ficohsa Guatemala, S. A.
10. Banco Promerica, S. A.
11. Banco de Antigua, S. A.
12. Banco de América Central, S. A.
13. Banco Agromercantil de Guatemala, S. A.
14. Banco G&T Continental, S. A.
15. Banco Azteca de Guatemala, S. A.
16. Banco INV, S. A.

EN SUSPENSIÓN DE OPERACIONES
Banco de Crédito, S. A. (1)

SOCIEDADES FINANCIERAS

1. Corporación Financiera Nacional
2. Financiera Industrial, S. A.
3. Financiera Rural, S. A.
4. Financiera de Capitales, S. A.
5. Financiera Summa, S. A.
6. Financiera Progreso, S. A.
7. Financiera Agromercantil, S. A.
8. Financiera MVA, S. A.
9. Financiera Consolidada, S. A.
10. Financiera de los Trabajadores, S. A.
11. Financiera Credicorp, S. A. (2)
12. Financiera G & T Continental, S. A.

EN SUSPENSIÓN DE OPERACIONES
Financiera de Occidente, S. A. (3)

COMPAÑÍAS ALMACENADORAS

1. Almacenes de Depósito de El Crédito Hipotecario Nacional de Guatemala
2. Almacenadora Guatemalteca, S. A.
3. Almacenes Generales, S. A.
4. Almacenadora Integrada, S. A.
5. Central Almacenadora, S. A.
6. Centroamericana de Almacenes, S. A.
7. Almacenadora del País, S. A.
8. Almacenadora Internacional, S. A.
9. Almacenes y Servicios, S. A.
10. Almacenadora Corporativa, S. A.
11. Almacenadora de la Producción, S. A.
12. Almacenes y Silos, S. A.
13. Almacenadora Tecún Umán, S. A.
14. Almacenadora Pelícano, S. A.

COMPAÑÍAS DE SEGUROS

1. Departamento de Seguros y Previsión de El Crédito Hipotecario Nacional de Guatemala
2. Seguros G&T, S. A.
3. BMI Compañía de Seguros de Guatemala, S. A.
4. Seguros Universales, S. A.
5. ASSA Compañía de Seguros, S. A.
6. Pan-American Life Insurance de Guatemala, Compañía de Seguros, S. A.
7. Ficohsa Seguros, S. A.
8. Aseguradora General, S. A.
9. Seguros El Roble, S. A.
10. Aseguradora Guatemalteca, S. A.
11. Aseguradora Confío, S. A.
12. Aseguradora La Ceiba, S. A.
13. Aseguradora de los Trabajadores, S. A.
14. Columna, Compañía de Seguros, S. A.
15. MAPFRE | Seguros Guatemala, S. A.
16. Seguros Agromercantil, S. A.
17. Aseguradora Rural, S. A.
18. Departamento de Fianzas de El Crédito Hipotecario Nacional de Guatemala
19. Afianzadora Guatemalteca, S. A.
20. Afianzadora G&T, S. A.
21. Aseguradora Fidelis, S. A.
22. Aseguradora Solidum, S. A.
23. Fianzas El Roble, S. A.
24. Seguros Privanza, S. A.
25. Seguros Confianza, S. A.
26. Aseguradora Solidaria, S. A.
27. Afianzadora de la Nación, S. A.
28. Bupa Guatemala, Compañía de Seguros, S. A.

CASAS DE CAMBIO

1. Lafise Guatemala, S. A.
2. Multinacional de Servicios Cambiarios, S. A.
3. Servimicoope, S. A.

ENTIDADES FUERA DE PLAZA O ENTIDADES *OFF SHORE*

1. Westrust Bank (International) Limited
2. Mercom Bank Ltd.
3. BAC Bank Inc.
4. GTC Bank Inc.

CASAS DE BOLSA

1. Mercado de Transacciones, S. A.
2. Agrovalores, S. A.
3. G&T Contivalores, S. A.
4. Bac Valores Guatemala, S. A.
5. Asesoría en Valores, S. A.
6. Internacional Casa de Bolsa, S. A.
7. Casa de Bolsa G&T Continental, S. A.
8. Casa de Bolsa de los Trabajadores, S. A.

TARJETAS DE CRÉDITO

1. Contécnica, S. A.
2. Credomatic de Guatemala, S. A.
3. G&T Conticredit, S. A.
4. Tarjetas Promerica, S. A.

OTRAS INSTITUCIONES

1. Departamento de Monte de Piedad de El Crédito Hipotecario Nacional de Guatemala
2. Instituto de Fomento de Hipotecas Aseguradas -FHA-
3. Arrendadora Agromercantil, S. A.
4. Interconsumo, S. A.

El orden y numeración de las distintas instituciones, responde a su fecha de apertura.

(1) En resolución JM-110-2019 del 6 de diciembre de 2019, la Junta Monetaria resolvió suspender las operaciones de Banco de Crédito, Sociedad Anónima.
(2) En proceso de verificación de requisitos para iniciar operaciones como banco de ahorro y préstamo para la vivienda familiar, con la denominación social de Banco Credicorp, S. A., conforme autorización de modificación de su escritura social, otorgada por la Junta Monetaria en resolución JM-102-2019 del 20 de noviembre de 2019.
(3) En resolución JM-122-2019 del 13 de diciembre de 2019, la Junta Monetaria resolvió suspender las operaciones de Financiera de Occidente, Sociedad Anónima.

La información reportada en este suplemento puede encontrarla en el sitio web de la Superintendencia de Bancos en el vínculo siguiente:
https://www.sib.gob.gt/web/sib/informacion_sistema_financiero/entidades-supervisadas

Superintendencia de Bancos
Guatemala, C. A.

GRUPOS FINANCIEROS

La Superintendencia de Bancos informa al público que los grupos financieros legalmente autorizados para operar en el país, que al 31 de marzo de 2020 se encuentran bajo su vigilancia e inspección, son los siguientes:

1. GRUPO FINANCIERO AGROMERCANTIL

Banco Agromercantil de Guatemala, S. A. *
Financiera Agromercantil, S. A.
Agrovalores, S. A.
Mercom Bank Ltd.
Arrendadora Agromercantil, S. A.
Seguros Agromercantil, S. A.

2. GRUPO FINANCIERO CORPORACIÓN BI

Banco Industrial, S. A. *
Financiera Industrial, S. A.
Almacenes Generales, S. A.
Almacenadora Integrada, S. A.
Seguros El Roble, S. A.
Fianzas El Roble, S. A.
Mercado de Transacciones, S. A.
Westrust Bank (International) Limited
Contécnica, S. A.

3. GRUPO FINANCIERO BAC-CREDOMATIC

Banco de América Central, S. A. *
Financiera de Capitales, S. A.
BAC Bank Inc.
Bac Valores Guatemala, S. A.
Credomatic de Guatemala, S. A.

4. GRUPO FINANCIERO PROMERICA

Banco Promerica, S. A. *
Tarjetas Promerica, S. A.

5. GRUPO FINANCIERO BANCO INTERNACIONAL

Banco Internacional, S. A. *
Almacenadora Internacional, S. A.
Internacional Casa de Bolsa, S. A.
Interconsumo, S. A.

6. GRUPO FINANCIERO G&T CONTINENTAL

Banco G&T Continental, S. A. *
Financiera G & T Continental, S. A.
Asesoría en Valores, S. A.
GTC Bank Inc.
Casa de Bolsa G&T Continental, S. A.
G&T Conticredit, S. A.
G&T Contivalores, S. A.
Seguros G&T, S. A.
Afianzadora G&T, S. A.

7. GRUPO FINANCIERO BANRURAL

Banco de Desarrollo Rural, S. A. *
Financiera Rural, S. A.
Aseguradora Rural, S. A.

8. GRUPO FINANCIERO DE LOS TRABAJADORES

Banco de los Trabajadores *
Financiera de los Trabajadores, S. A.
Aseguradora de los Trabajadores, S. A.
Casa de Bolsa de los Trabajadores, S. A.

9. GRUPO FINANCIERO VIVIBANCO

Vivibanco, S. A. *
Seguros Confianza, S. A.

10. GRUPO FINANCIERO FICOHSA GUATEMALA

Banco Ficohsa Guatemala, S. A. *
Ficohsa Seguros, S. A.

---

* Empresa Responsable del Grupo Financiero.

El orden y numeración de los grupos financieros, responde a la fecha de aprobación por la Junta Monetaria.

INSTITUCIONES BANCARIAS

Superintendencia de Bancos
Guatemala, C. A.

PRINCIPALES RUBROS DEL BALANCE GENERAL

Al 31 de marzo de 2020

Cifras en miles de Quetzales

ACTIVO NETO

INSTITUCIONES BANCARIAS	DISPONIBILIDADES	INVERSIONES	CARTERA DE CRÉDITOS	OTRAS INVERSIONES	INMUEBLES Y MUEBLES	CARGOS DIFERIDOS	OTROS ACTIVOS	TOTAL DE ACTIVO
* EL CRÉDITO HIPOTECARIO NACIONAL DE GUATEMALA	222,639	1,765,217	1,273,365	67,176	281,378	107,289	192,644	**3,909,708**
INMOBILIARIO, S. A.	233,610	420,421	956,207	11,539	65,245	13,394	21,107	**1,721,523**
DE LOS TRABAJADORES	3,755,594	7,746,652	14,270,121	35,489	196,181	125,492	395,982	**26,525,511**
INDUSTRIAL, S. A.	12,831,073	31,904,632	53,992,706	404,366	1,489,149	675,254	996,545	**102,293,725**
DE DESARROLLO RURAL, S. A.	10,382,328	28,887,081	33,519,292	511,584	498,131	806,730	928,545	**75,533,691**
INTERNACIONAL, S. A.	1,477,265	1,547,332	6,638,329	30,918	83,886	53,124	100,215	**9,931,069**
CITIBANK, N.A., SUCURSAL GUATEMALA	1,755,180	1,563,546	9,099	--	8,545	15,035	53,932	**3,405,337**
VIVIBANCO, S. A.	133,197	210,423	343,421	15,628	22,027	2,382	12,372	**739,450**
FICOHSA GUATEMALA, S. A.	419,875	515,959	1,582,954	3,175	87,815	40,776	27,309	**2,677,863**
PROMERICA, S. A.	1,935,328	2,806,235	9,901,315	67,016	426,259	152,630	202,844	**15,491,627**
DE ANTIGUA, S. A.	184,923	98,000	984,902	698	2,709	71,841	52,935	**1,396,008**
DE AMÉRICA CENTRAL, S. A.	3,890,782	3,336,432	22,318,207	62,011	178,951	37,648	217,975	**30,042,006**
AGROMERCANTIL DE GUATEMALA, S. A.	4,500,900	3,073,654	22,528,417	176,376	209,454	132,402	140,882	**30,762,085**
G&T CONTINENTAL, S. A.	8,403,418	21,456,409	23,277,517	250,196	624,807	206,689	472,253	**54,691,289**
AZTECA DE GUATEMALA, S. A.	294,110	350,841	1,099,965	--	48,801	8,995	39,315	**1,842,027**
INV, S. A.	121,660	311,385	522,374	424	20,649	1,287	18,563	**996,342**
TOTAL	**50,541,882**	**105,994,219**	**193,218,191**	**1,636,596**	**4,243,987**	**2,450,968**	**3,873,418**	**361,959,261**

PASIVO Y CAPITAL

INSTITUCIONES BANCARIAS	OBLIGACIONES DEPOSITARIAS	CRÉDITOS OBTENIDOS	OBLIGACIONES FINANCIERAS	PROVISIONES	CRÉDITOS DIFERIDOS	OTROS PASIVOS	OTRAS CTAS. ACREEDORAS	CAPITAL CONTABLE	TOTAL PASIVO Y CAPITAL
* EL CRÉDITO HIPOTECARIO NACIONAL DE GUATEMALA	2,954,637	--	1,280	49,949	4,431	701,196	35,164	163,051	**3,909,708**
INMOBILIARIO, S. A.	1,372,085	--	--	2,011	3,771	32,948	6,578	304,130	**1,721,523**
DE LOS TRABAJADORES	21,032,612	1,152,701	--	91,170	116,181	481,523	320,967	3,330,357	**26,525,511**
INDUSTRIAL, S. A.	68,231,547	22,289,583	65,800	52,154	88,088	2,535,823	51,315	8,979,415	**102,293,725**
DE DESARROLLO RURAL, S. A.	62,318,520	3,402,719	--	642,026	83,706	1,158,674	455,205	7,472,841	**75,533,691**
INTERNACIONAL, S. A.	7,947,977	763,088	400	49,279	29,679	150,482	30,655	959,509	**9,931,069**
CITIBANK, N.A., SUCURSAL GUATEMALA	2,736,638	230,540	--	41,221	48	61,567	--	335,323	**3,405,337**
VIVIBANCO, S. A.	544,013	8,311	--	3,442	6,243	11,989	12,910	152,542	**739,450**
FICOHSA GUATEMALA, S. A.	2,006,684	282,773	35,050	24,553	4,946	47,654	1,546	274,657	**2,677,863**
PROMERICA, S. A.	12,298,632	789,325	--	41,288	36,679	828,992	67,212	1,429,499	**15,491,627**
DE ANTIGUA, S. A.	1,102,389	--	--	17,387	85	43,141	28,443	204,563	**1,396,008**
DE AMÉRICA CENTRAL, S. A.	24,438,647	1,828,813	--	54,389	37,153	565,253	144,888	2,972,863	**30,042,006**
AGROMERCANTIL DE GUATEMALA, S. A.	21,212,132	6,097,797	6,306	136,483	93,396	574,146	63,753	2,578,072	**30,762,085**
G&T CONTINENTAL, S. A.	40,563,410	7,711,485	--	29,812	59,607	1,528,642	103,520	4,694,813	**54,691,289**
AZTECA DE GUATEMALA, S. A.	996,652	--	--	80,111	50,120	71,430	15,490	628,224	**1,842,027**
INV, S. A.	412,490	14,601	413,439	1,613	534	32,968	3,421	117,276	**996,342**
TOTAL	**270,169,065**	**44,571,736**	**522,275**	**1,316,888**	**614,667**	**8,826,428**	**1,341,067**	**34,597,135**	**361,959,261**

* Incluye las operaciones de sus departamentos adscritos.

ACTIVO NETO

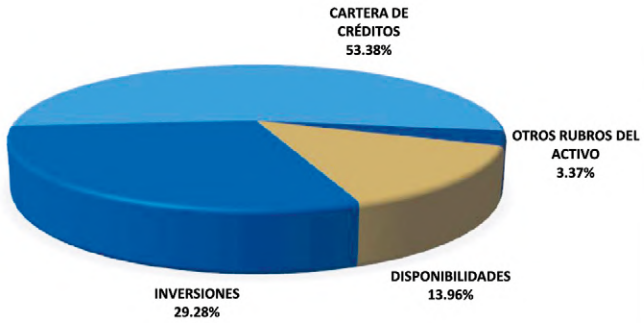

PASIVO Y CAPITAL

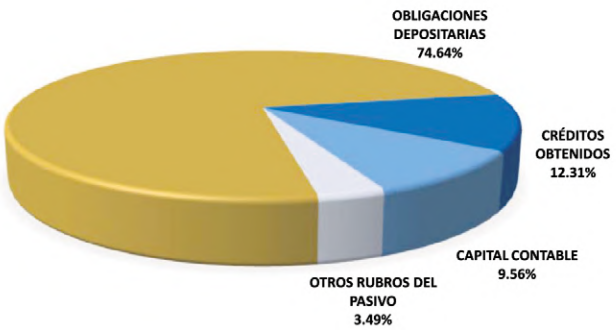

PRINCIPALES RUBROS DEL ESTADO DE RESULTADOS

Del 1 de enero al 31 de marzo de 2020

Cifras en miles de Quetzales

INSTITUCIONES BANCARIAS	PRODUCTOS FINANCIEROS	PRODUCTOS SERVICIOS	OTROS PRODUCTOS DE OPERACIÓN	PRODUCTOS EXTRAORD.	GASTOS FINANCIEROS	OTROS GASTOS DE OPERACIÓN	GASTOS DE ADMÓN.	GASTOS EXTRAORD.	RESULTADO
* EL CRÉDITO HIPOTECARIO NACIONAL DE GUATEMALA	61,766	136,231	4,542	18,599	26,587	9,301	63,518	113,481	**8,251**
INMOBILIARIO, S. A.	35,590	1,853	776	--	12,577	2,015	19,250	157	**4,220**
DE LOS TRABAJADORES	879,628	9,271	2,284	15,976	372,022	89,086	261,803	379	**183,869**
INDUSTRIAL, S. A.	1,627,360	98,529	215,081	16,215	795,647	222,261	513,635	888	**424,754**
DE DESARROLLO RURAL, S. A.	1,582,239	209,955	64,421	8,273	578,525	315,828	718,929	19,032	**232,574**
INTERNACIONAL, S. A.	177,463	17,702	33,193	370	96,540	29,461	77,285	342	**25,100**
CITIBANK, N.A., SUCURSAL GUATEMALA	28,003	1,506	38,480	196	6,491	7,357	32,034	6	**22,297**
VIVIBANCO, S. A.	17,676	223	1,868	1,819	7,955	1,422	8,862	195	**3,152**
FICOHSA GUATEMALA, S. A.	127,866	4,757	2,619	7,662	32,708	29,679	73,608	82	**6,827**
PROMERICA, S. A.	535,976	87,983	17,256	37,773	172,211	173,816	260,193	1,612	**71,156**
DE ANTIGUA, S. A.	113,607	3,952	482	4,963	21,758	40,329	52,052	--	**8,865**
DE AMÉRICA CENTRAL, S. A.	581,367	24,205	90,396	8,193	209,145	138,547	199,918	2,183	**154,368**
AGROMERCANTIL DE GUATEMALA, S. A.	580,958	56,191	31,749	17,212	226,090	173,819	226,860	3,636	**55,705**
G&T CONTINENTAL, S. A.	811,078	83,771	68,276	16,291	426,085	154,075	282,864	18	**116,374**
AZTECA DE GUATEMALA, S. A.	191,136	27,875	2,749	7,909	14,240	34,547	151,813	345	**28,724**
INV, S. A.	18,788	125	371	--	10,464	2,804	4,738	--	**1,278**
TOTAL	**7,370,501**	**764,129**	**574,543**	**161,451**	**3,009,045**	**1,424,347**	**2,947,362**	**142,356**	**1,347,514**

* Incluye las operaciones de sus departamentos adscritos. Los rubros de Productos por Servicios y Gastos Extraordinarios registran productos y gastos del giro normal de operaciones de los Departamentos de Seguros y Previsión, de Fianzas, Monte de Piedad, Banco del Niño y Almacenes de Depósito por Q131,050 miles y Q113,272 miles, respectivamente.

PRODUCTOS

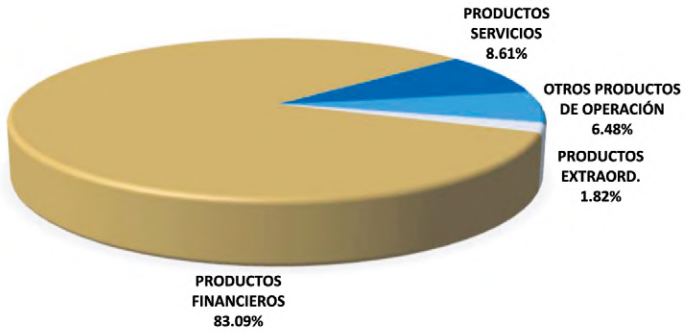

GASTOS

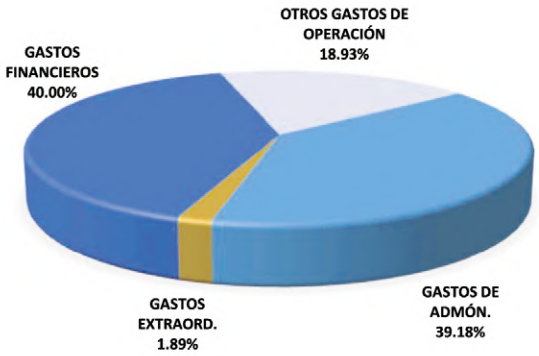

INSTITUCIONES BANCARIAS

Superintendencia de Bancos
Guatemala, C. A.

POSICIÓN DE ENCAJE Y PATRIMONIAL

Al 31 de marzo de 2020

Cifras en miles

INSTITUCIONES BANCARIAS	POSICIÓN DE ENCAJE MONEDA NACIONAL (QUETZALES)			POSICIÓN DE ENCAJE MONEDA EXTRANJERA (DÓLARES DE LOS ESTADOS UNIDOS DE AMÉRICA)			POSICIÓN PATRIMONIAL (QUETZALES)			ÍNDICE DE ADECUACIÓN DE CAPITAL
	ENCAJE COMPUTABLE	ENCAJE REQUERIDO	POSICIÓN	ENCAJE COMPUTABLE	ENCAJE REQUERIDO	POSICIÓN	PATRIMONIO COMPUTABLE	PATRIMONIO REQUERIDO	POSICIÓN	
EL CRÉDITO HIPOTECARIO NACIONAL DE GUATEMALA	433,775	426,523	7,252	1,165	1,074	91	270,385	182,092	88,293	**14.87%**
INMOBILIARIO, S. A.	182,047	180,978	1,069	2,454	2,276	178	304,210	115,930	188,280	**26.49%**
DE LOS TRABAJADORES	3,060,858	3,059,201	1,657	29,669	1,845	27,824	3,367,654	1,598,490	1,769,164	**21.52%**
INDUSTRIAL, S. A.	7,948,240	7,915,275	32,965	276,107	259,952	16,155	9,756,785	7,114,346	2,642,439	**14.01%**
DE DESARROLLO RURAL, S. A.	8,789,025	8,755,096	33,929	35,954	26,976	8,978	7,803,300	4,486,922	3,316,378	**18.62%**
INTERNACIONAL, S. A.	879,021	845,794	33,227	41,348	41,018	330	1,029,759	772,094	257,665	**13.47%**
CITIBANK, N.A., SUCURSAL GUATEMALA	216,755	198,165	18,590	26,886	17,399	9,487	231,221	58,778	172,443	**40.05%**
VIVIBANCO, S. A.	77,284	76,740	544	327	271	56	140,673	56,740	83,933	**24.96%**
FICOHSA GUATEMALA, S. A.	211,236	196,221	15,015	17,267	12,495	4,772	301,433	203,787	97,646	**14.94%**
PROMERICA, S. A.	1,294,187	1,291,789	2,398	65,453	65,178	275	2,001,506	1,289,317	712,189	**15.64%**
DE ANTIGUA, S. A.	161,891	161,543	348	312	37	275	234,027	119,874	114,153	**20.20%**
DE AMÉRICA CENTRAL, S. A.	2,117,489	2,097,197	20,292	188,859	182,564	6,295	2,700,705	2,359,176	341,529	**11.45%**
AGROMERCANTIL DE GUATEMALA, S. A.	2,251,365	2,229,204	22,161	108,863	92,693	16,170	2,749,073	2,410,479	338,594	**11.42%**
G&T CONTINENTAL, S. A.	4,759,225	4,650,048	109,177	168,222	155,536	12,686	4,915,275	3,261,840	1,653,435	**15.18%**
AZTECA DE GUATEMALA, S. A.	145,117	144,978	139	1,880	215	1,665	284,778	126,597	158,181	**23.29%**
INV, S. A.	31,754	26,997	4,757	4,946	4,196	750	118,726	67,730	50,996	**17.64%**
TOTAL	**32,559,269**	**32,255,749**	**303,520**	**969,712**	**863,725**	**105,987**	**36,209,510**	**24,224,192**	**11,985,318**	**15.25%**

ENCAJE COMPUTABLE EN MONEDA NACIONAL

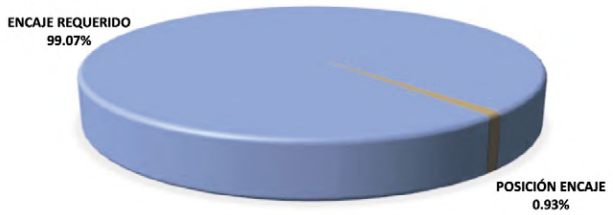

ENCAJE COMPUTABLE EN MONEDA EXTRANJERA

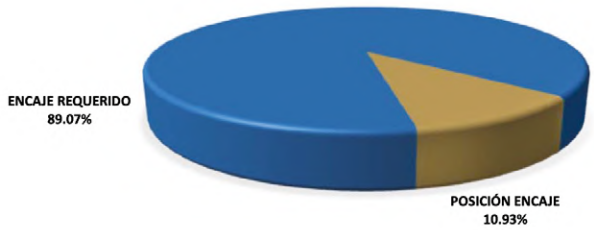

PATRIMONIO COMPUTABLE

SISTEMA BANCARIO

Tasas de Interés Aplicadas en Préstamos

Al 31 de marzo de 2020

Moneda Nacional

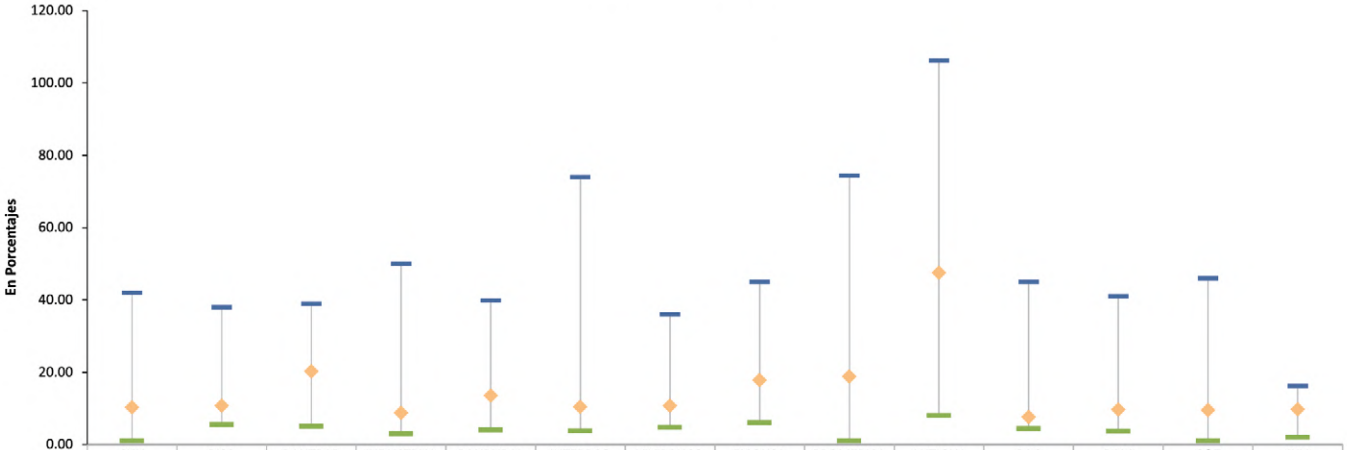

	CHN	BISA	BANTRAB	INDUSTRIAL	BANRURAL	INTERBCO	VIVIBANCO	FICOHSA	PROMERICA	ANTIGUA	BAC	BAM	G&T	INV
MAX	42.00	38.00	39.00	50.00	39.86	74.04	36.00	45.00	74.40	106.20	45.00	41.04	46.00	16.20
POND	10.28	10.77	20.26	8.78	13.54	10.47	10.75	17.84	18.81	47.48	7.62	9.69	9.55	9.78
MODA	42.00	13.92	23.00	18.93	19.96	57.92	11.06	36.00	27.04	46.15	7.94	23.00	8.90	12.94
MIN	1.00	5.50	5.00	3.00	4.00	3.75	4.75	6.00	1.00	8.00	4.33	3.65	1.00	2.00

Notas
Azteca: Mínima 1.00%, Máxima 176.24%, Moda 91.99% y Pond. 73.69%
Citi: Mínima, Máxima, Moda y Pond. 7.25%

Moneda Extranjera

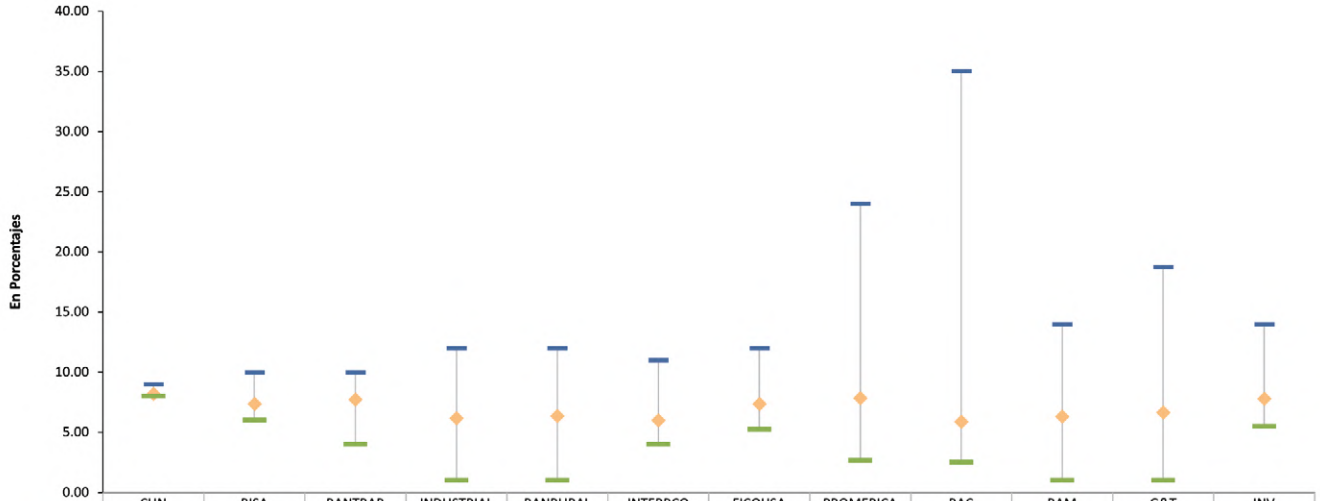

	CHN	BISA	BANTRAB	INDUSTRIAL	BANRURAL	INTERBCO	FICOHSA	PROMERICA	BAC	BAM	G&T	INV
MAX	9.00	10.00	10.00	12.00	12.00	11.00	12.00	24.00	35.04	14.00	18.75	14.00
POND	8.19	7.37	7.72	6.17	6.35	5.98	7.36	7.82	5.87	6.30	6.63	7.79
MODA	8.07	7.50	9.69	7.30	7.12	6.96	7.88	18.00	7.08	7.00	7.12	8.83
MIN	8.00	6.00	4.00	1.00	1.00	4.00	5.25	2.65	2.50	1.00	1.00	5.50

Nota
Vivibanco: Mínima 9.25%, Máxima 9.50%, Moda 9.50% y Pond. 9.47%

SISTEMA BANCARIO

Tasas de Interés Aplicadas en Descuentos

Al 31 de marzo de 2020

Moneda Nacional

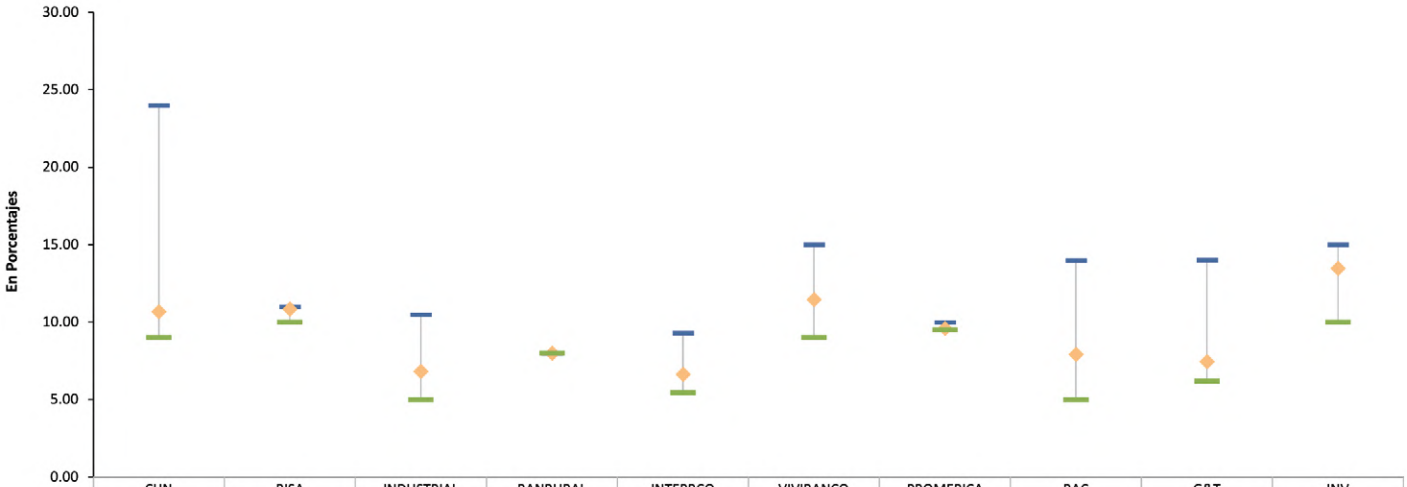

	CHN	BISA	INDUSTRIAL	BANRURAL	INTERBCO	VIVIBANCO	PROMERICA	BAC	G&T	INV
MAX	24.00	11.00	10.50	8.00	9.31	15.00	10.00	14.00	14.02	15.00
POND	10.69	10.85	6.83	8.00	6.64	11.46	9.60	7.92	7.45	13.48
MODA	9.01	10.97	6.97	8.00	6.91	12.12	10.00	8.18	7.02	15.00
MIN	9.01	10.00	5.00	8.00	5.45	9.00	9.50	5.00	6.19	10.00

Moneda Extranjera

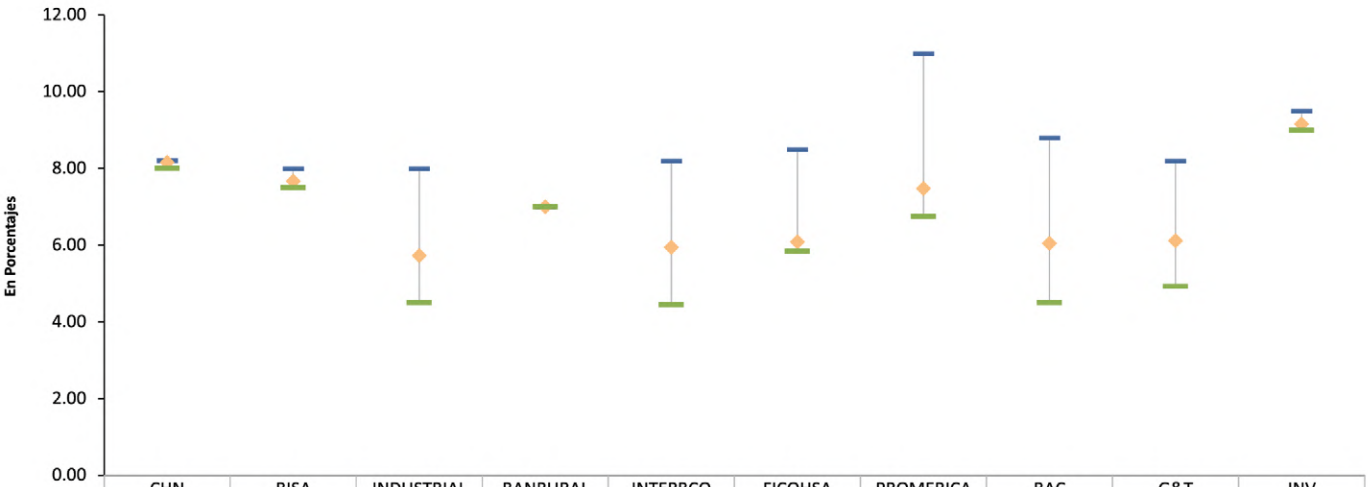

	CHN	BISA	INDUSTRIAL	BANRURAL	INTERBCO	FICOHSA	PROMERICA	BAC	G&T	INV
MAX	8.21	8.00	8.00	7.00	8.20	8.50	11.00	8.80	8.20	9.50
POND	8.16	7.67	5.73	7.00	5.95	6.09	7.48	6.05	6.12	9.16
MODA	8.01	8.00	5.97	7.00	5.38	8.50	7.79	7.29	6.42	9.17
MIN	8.01	7.50	4.50	7.00	4.45	5.84	6.75	4.50	4.93	9.00

SISTEMA BANCARIO

Cartera Crediticia

Tasa Promedio Ponderado

Al 31 de marzo de 2020

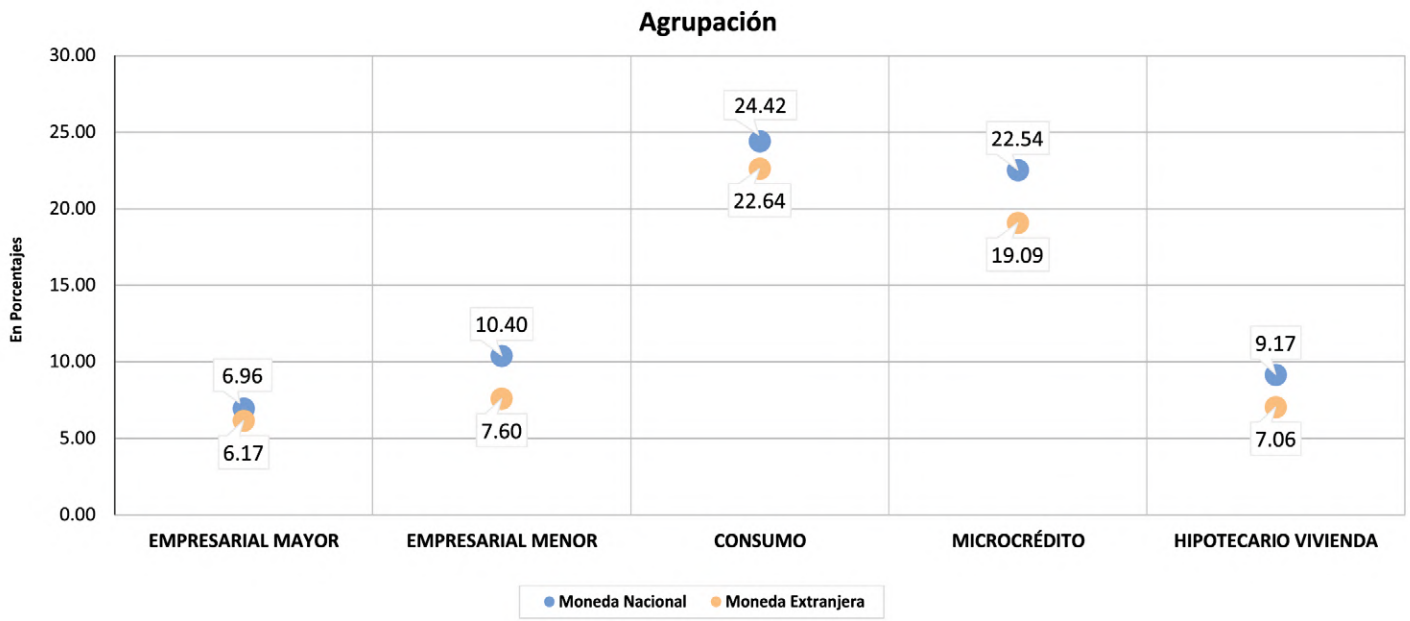

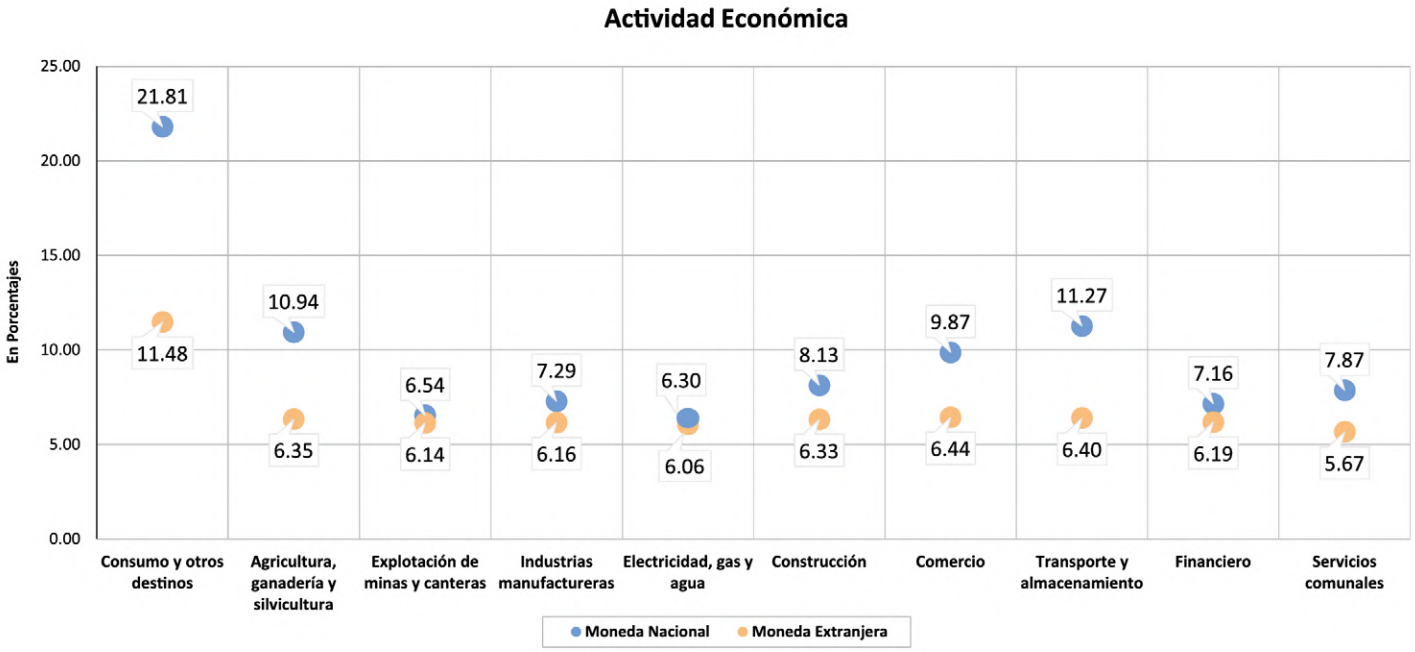

SISTEMA BANCARIO

Tasas de Interés Aplicadas en Depósitos

Moneda Nacional

Al 31 de marzo de 2020

Depósitos Monetarios

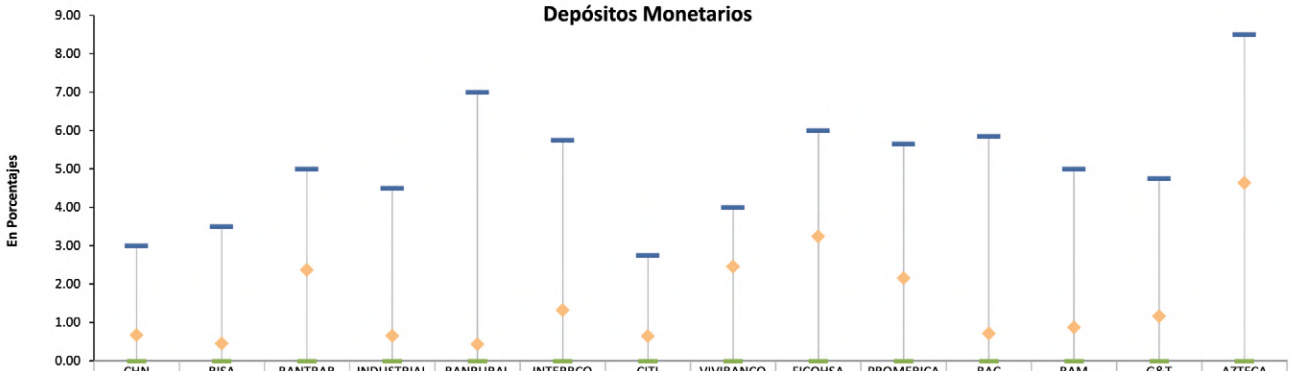

	CHN	BISA	BANTRAB	INDUSTRIAL	BANRURAL	INTERBCO	CITI	VIVIBANCO	FICOHSA	PROMERICA	BAC	BAM	G&T	AZTECA
MAX	3.00	3.50	5.00	4.50	7.00	5.75	2.75	4.00	6.00	5.65	5.85	5.00	4.75	8.50
POND	0.68	0.46	2.37	0.66	0.44	1.33	0.65	2.46	3.25	2.16	0.72	0.88	1.17	4.64
MODA	0.00	0.00	0.00	0.00	0.00	0.00	0.00	0.00	0.00	0.00	0.00	0.00	0.00	0.26
MIN	0.00	0.00	0.00	0.00	0.00	0.00	0.00	0.00	0.00	0.00	0.00	0.00	0.00	0.00

Nota
INV: Mínima 0.00%, Máxima 1.00%, Moda 0.00% y Pond. 0.17%

Depósitos de Ahorro

	CHN	BISA	BANTRAB	INDUSTRIAL	BANRURAL	INTERBCO	VIVIBANCO	FICOHSA	PROMERICA	ANTIGUA	BAC	BAM	G&T	INV
MAX	5.00	5.00	7.00	4.00	7.25	5.50	6.10	6.40	7.00	3.00	6.00	5.50	5.00	6.40
POND	2.59	2.09	4.08	0.79	1.55	2.45	3.35	3.99	3.14	2.97	0.98	2.01	3.29	5.57
MODA	0.00	0.00	0.00	0.75	1.22	0.00	0.00	0.00	0.00	0.00	0.00	0.00	0.00	6.25
MIN	0.00	0.00	0.00	0.00	0.00	0.00	0.00	0.00	0.00	0.00	0.00	0.00	0.00	0.00

Depósitos a Plazo

	CHN	BISA	BANTRAB	INDUSTRIAL	BANRURAL	INTERBCO	VIVIBANCO	FICOHSA	PROMERICA	ANTIGUA	BAC	BAM	G&T	AZTECA	INV
MAX	6.50	7.50	9.25	7.50	8.90	6.90	7.15	8.00	7.75	8.50	7.50	7.50	7.50	7.00	7.80
POND	5.56	6.19	7.07	5.84	5.83	5.96	6.64	6.84	6.57	7.47	6.14	5.97	5.86	6.96	6.46
MODA	4.20	4.70	7.11	6.19	3.09	4.23	6.56	6.86	6.39	7.13	4.30	4.12	5.91	7.00	5.87
MIN	0.00	1.00	2.75	0.00	1.00	0.00	2.50	2.25	1.25	3.25	1.25	1.50	0.25	5.50	0.75

SISTEMA BANCARIO

Tasas de Interés Aplicadas en Depósitos

Moneda Extranjera

Al 31 de marzo de 2020

Depósitos Monetarios

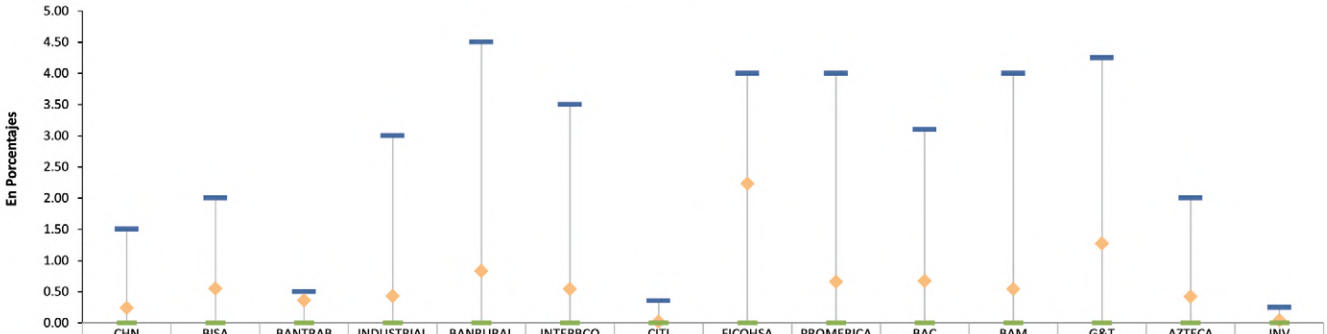

	CHN	BISA	BANTRAB	INDUSTRIAL	BANRURAL	INTERBCO	CITI	FICOHSA	PROMERICA	BAC	BAM	G&T	AZTECA	INV
MAX	1.50	2.00	0.50	3.00	4.50	3.50	0.35	4.00	4.00	3.10	4.00	4.25	2.00	0.25
POND	0.24	0.55	0.36	0.43	0.83	0.54	0.02	2.23	0.66	0.67	0.54	1.27	0.42	0.04
MODA	0.00	0.00	0.00	0.00	0.00	0.00	0.00	0.00	0.00	0.00	0.00	0.00	0.25	0.00
MIN	0.00	0.00	0.00	0.00	0.00	0.00	0.00	0.00	0.00	0.00	0.00	0.00	0.00	0.00

Depósitos de Ahorro

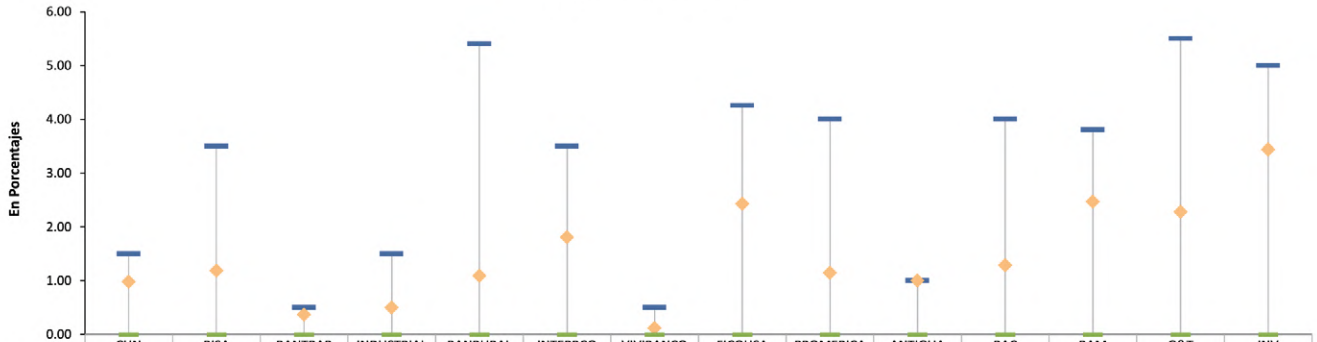

	CHN	BISA	BANTRAB	INDUSTRIAL	BANRURAL	INTERBCO	VIVIBANCO	FICOHSA	PROMERICA	ANTIGUA	BAC	BAM	G&T	INV
MAX	1.50	3.50	0.50	1.50	5.40	3.50	0.50	4.25	4.00	1.00	4.00	3.80	5.50	5.00
POND	0.98	1.19	0.37	0.50	1.09	1.81	0.12	2.43	1.15	1.00	1.29	2.47	2.28	3.44
MODA	0.75	0.00	0.00	0.00	0.00	0.00	0.00	0.00	0.00	1.00	0.00	0.01	0.00	0.00
MIN	0.00	0.00	0.00	0.00	0.00	0.00	0.00	0.00	0.00	0.00	0.00	0.00	0.00	0.00

Depósitos a Plazo

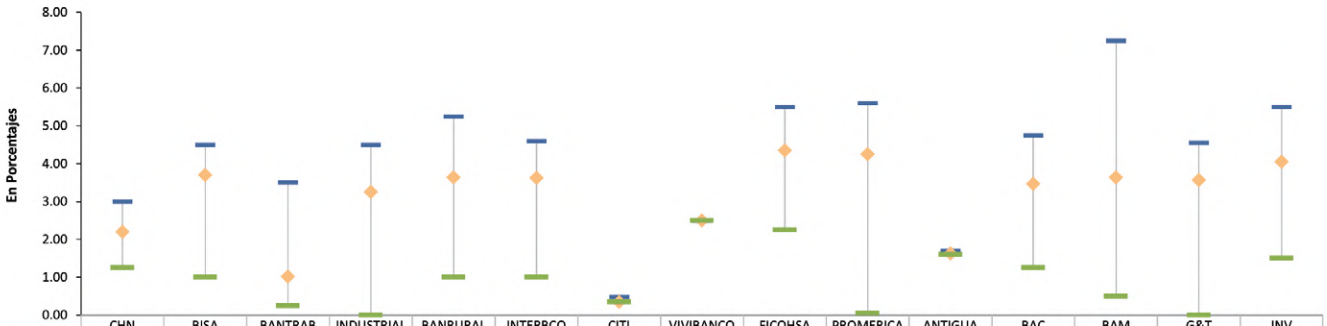

	CHN	BISA	BANTRAB	INDUSTRIAL	BANRURAL	INTERBCO	CITI	VIVIBANCO	FICOHSA	PROMERICA	ANTIGUA	BAC	BAM	G&T	INV
MAX	3.00	4.50	3.50	4.50	5.25	4.60	0.48	2.50	5.50	5.60	1.70	4.75	7.25	4.56	5.50
POND	2.20	3.70	1.02	3.25	3.64	3.62	0.35	2.50	4.35	4.25	1.63	3.47	3.64	3.57	4.05
MODA	1.78	1.76	0.29	3.70	2.11	2.12	0.35	2.50	4.24	4.26	1.70	2.25	1.74	3.26	4.44
MIN	1.25	1.00	0.25	0.00	1.00	1.00	0.35	2.50	2.25	0.05	1.60	1.25	0.50	0.00	1.50

SOCIEDADES FINANCIERAS PRIVADAS

Superintendencia de Bancos
Guatemala, C. A.

PRINCIPALES RUBROS DEL BALANCE GENERAL

Al 31 de marzo de 2020

Cifras en miles de Quetzales

ACTIVO NETO

SOCIEDADES FINANCIERAS PRIVADAS	DISPONIBILIDADES	INVERSIONES	CARTERA DE CRÉDITOS	OTRAS INVERSIONES	INMUEBLES Y MUEBLES	CARGOS DIFERIDOS	OTROS ACTIVOS	TOTAL DE ACTIVO
INDUSTRIAL, S. A.	118,676	4,010,148	86,382	448,304	--	24	103,717	**4,767,251**
RURAL, S. A.	174,146	509,551	81,051	93,865	24	427	10,368	**869,432**
DE CAPITALES, S. A.	21,537	14,962	--	--	--	17	146	**36,662**
SUMMA, S. A.	15,479	48,216	110,174	54,269	201	1,635	5,131	**235,105**
PROGRESO, S. A.	59,255	61,523	104,179	10,221	433	232	1,340	**237,183**
AGROMERCANTIL, S. A.	9,279	4,843	--	97	--	8	35	**14,262**
MVA, S. A.	4,259	5,599	60,365	13,387	3,654	1,367	1,709	**90,340**
CONSOLIDADA, S. A.	231,010	167,949	267,588	297,084	563	49	25,797	**990,040**
DE LOS TRABAJADORES, S. A.	7,134	39,261	--	7,080	--	1	1,639	**55,115**
CREDICORP, S. A.	9,110	251,957	35,552	13,107	513	5,510	9,346	**325,095**
G & T CONTINENTAL, S. A.	41,457	2,165,911	--	62,218	--	3,168	103,850	**2,376,604**
TOTAL	**691,342**	**7,279,920**	**745,291**	**999,632**	**5,388**	**12,438**	**263,078**	**9,997,089**

PASIVO Y CAPITAL

SOCIEDADES FINANCIERAS PRIVADAS	CRÉDITOS OBTENIDOS	OBLIGACIONES FINANCIERAS	PROVISIONES	CRÉDITOS DIFERIDOS	OTROS PASIVOS	OTRAS CTAS. ACREEDORAS	CAPITAL CONTABLE	TOTAL PASIVO Y CAPITAL
INDUSTRIAL, S. A.	--	4,501,231	--	7,077	8,575	500	249,868	**4,767,251**
RURAL, S. A.	--	722,881	1,459	875	26,201	4,867	113,149	**869,432**
DE CAPITALES, S. A.	--	--	31	--	29	--	36,602	**36,662**
SUMMA, S. A.	7,650	174,347	2,680	5,307	24,166	4,184	16,771	**235,105**
PROGRESO, S. A.	--	167,189	1,323	--	5,863	1,051	61,757	**237,183**
AGROMERCANTIL, S. A.	--	519	170	228	103	--	13,242	**14,262**
MVA, S. A.	--	71,083	508	278	3,640	3,404	11,427	**90,340**
CONSOLIDADA, S. A.	--	790,813	4,674	12	11,132	949	182,460	**990,040**
DE LOS TRABAJADORES, S. A.	--	9,895	100	--	581	5	44,534	**55,115**
CREDICORP, S. A.	3,300	234,455	3,078	23,553	5,803	4,772	50,134	**325,095**
G & T CONTINENTAL, S. A.	490	2,114,614	392	724	12,800	603	246,981	**2,376,604**
TOTAL	**11,440**	**8,787,027**	**14,415**	**38,054**	**98,893**	**20,335**	**1,026,925**	**9,997,089**

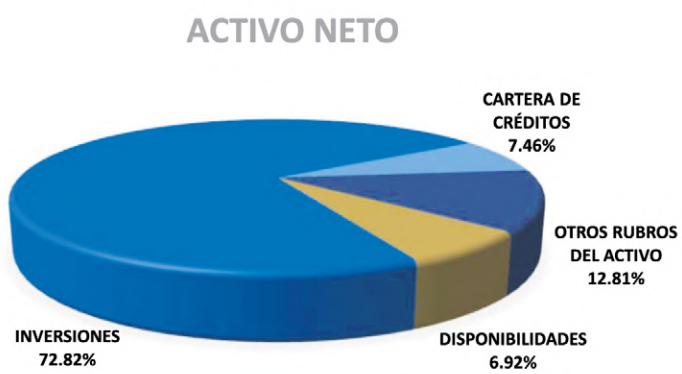

PRINCIPALES RUBROS DEL ESTADO DE RESULTADOS

Del 1 de enero al 31 de marzo de 2020

Cifras en miles de Quetzales

SOCIEDADES FINANCIERAS PRIVADAS	PRODUCTOS FINANCIEROS	PRODUCTOS SERVICIOS	OTROS PRODUCTOS DE OPERACIÓN	PRODUCTOS EXTRAORD.	GASTOS FINANCIEROS	OTROS GASTOS DE OPERACIÓN	GASTOS DE ADMÓN.	GASTOS EXTRAORD.	RESULTADO
INDUSTRIAL, S. A.	79,607	2,128	269	--	55,369	1,636	3,135	--	**21,864**
RURAL, S. A.	16,595	1,222	96	32	9,794	1,989	1,936	--	**4,226**
DE CAPITALES, S. A.	303	189	17	54	--	55	144	--	**364**
SUMMA, S. A.	7,351	601	223	--	3,525	1,080	3,352	35	**183**
PROGRESO, S. A.	4,236	473	1,411	1	2,274	691	1,934	11	**1,211**
AGROMERCANTIL, S. A.	89	358	--	--	4	35	74	--	**334**
MVA, S. A.	2,592	187	21	227	1,466	541	961	--	**59**
CONSOLIDADA, S. A.	19,858	7,684	3,025	--	12,068	1,803	6,732	--	**9,964**
DE LOS TRABAJADORES, S. A.	987	36	80	--	--	34	694	--	**375**
CREDICORP, S. A.	10,044	1,024	31	256	4,532	225	4,332	49	**2,217**
G & T CONTINENTAL, S. A.	90,577	1,535	91	--	71,785	461	3,226	--	**16,731**
TOTAL	**232,239**	**15,437**	**5,264**	**570**	**160,817**	**8,550**	**26,520**	**95**	**57,528**

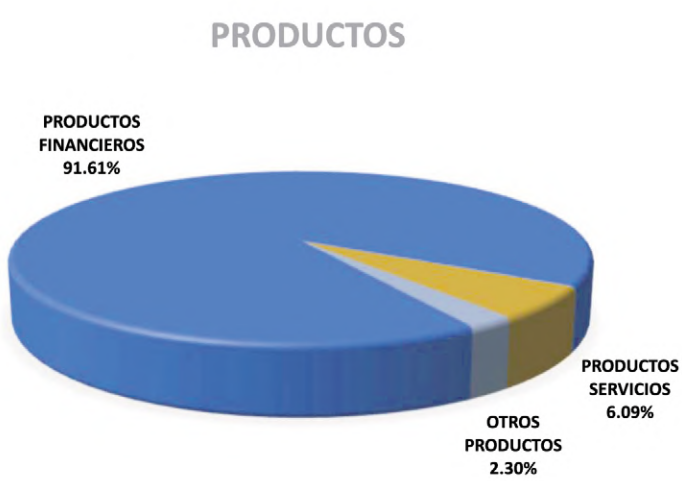

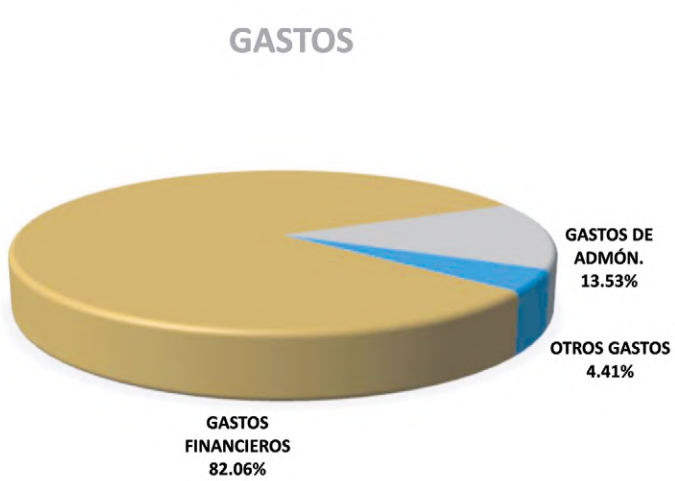

POSICIÓN PATRIMONIAL

Al 31 de marzo de 2020

Cifras en miles de Quetzales

SOCIEDADES FINANCIERAS PRIVADAS	PATRIMONIO COMPUTABLE	PATRIMONIO REQUERIDO	POSICIÓN	ÍNDICE DE ADECUACIÓN DE CAPITAL
INDUSTRIAL, S. A.	251,490	52,275	199,215	48.11%
RURAL, S. A.	126,378	20,777	105,601	61.06%
DE CAPITALES, S. A.	36,602	450	36,152	813.02%
SUMMA, S. A.	30,259	18,346	11,913	16.56%
PROGRESO, S. A.	64,556	12,952	51,604	49.84%
AGROMERCANTIL, S. A.	13,242	200	13,042	661.01%
MVA, S. A.	14,524	8,436	6,088	17.73%
CONSOLIDADA, S. A.	188,732	46,475	142,257	40.63%
DE LOS TRABAJADORES, S. A.	44,534	597	43,937	745.44%
CREDICORP, S. A.	51,322	13,329	37,993	41.41%
G & T CONTINENTAL, S. A.	176,476	51,108	125,368	34.53%
TOTAL	**998,115**	**224,945**	**773,170**	**44.70%**

PATRIMONIO COMPUTABLE

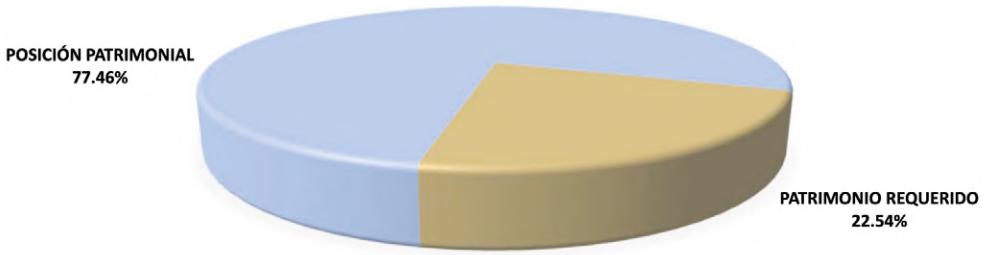

SOCIEDADES FINANCIERAS PRIVADAS

Tasas de Interés Aplicadas en Préstamos

Al 31 de marzo de 2020

Moneda Nacional

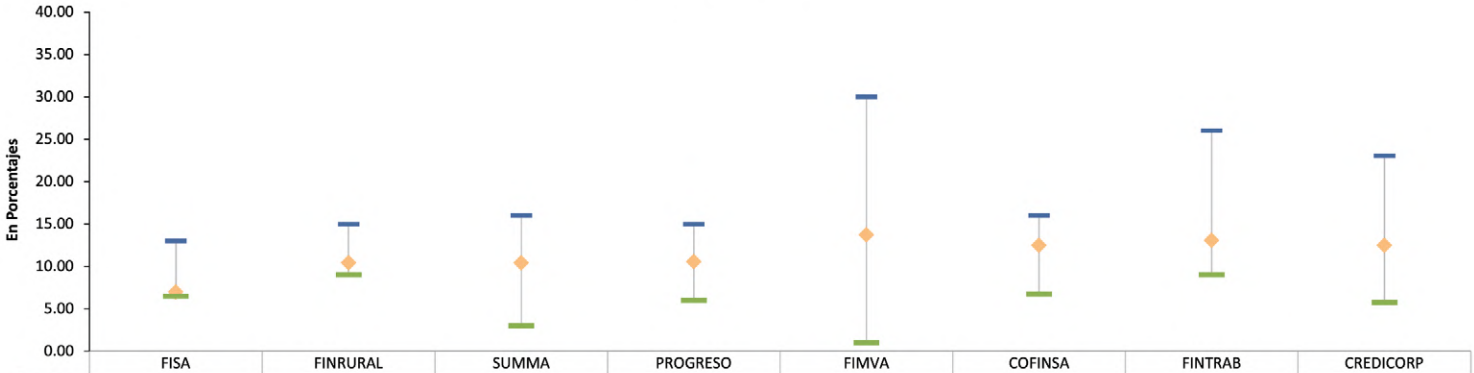

	FISA	FINRURAL	SUMMA	PROGRESO	FIMVA	COFINSA	FINTRAB	CREDICORP
MAX	13.00	15.00	16.00	15.00	30.00	16.00	26.00	23.04
POND	7.00	10.44	10.43	10.56	13.71	12.50	13.09	12.50
MODA	13.00	9.17	13.93	10.89	15.81	16.00	17.90	18.93
MIN	6.50	9.00	3.00	6.00	1.00	6.75	9.00	5.75

Moneda Extranjera

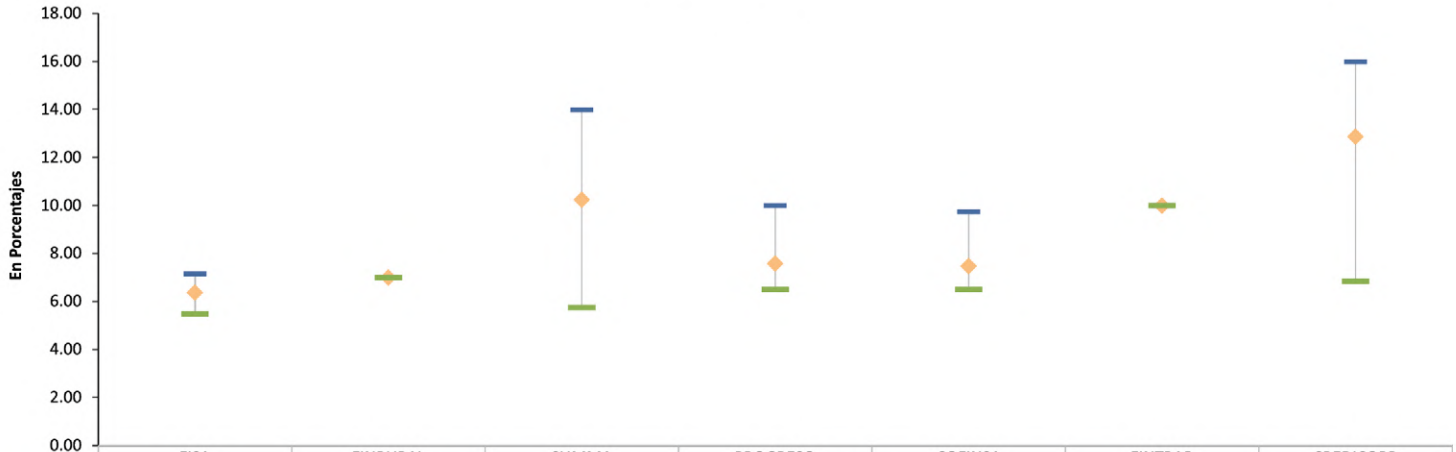

	FISA	FINRURAL	SUMMA	PROGRESO	COFINSA	FINTRAB	CREDICORP
MAX	7.16	7.00	14.00	10.00	9.75	10.00	16.00
POND	6.38	7.00	10.25	7.59	7.48	10.00	12.87
MODA	6.50	7.00	8.00	7.99	7.94	10.00	12.94
MIN	5.50	7.00	5.75	6.50	6.50	10.00	6.85

SOCIEDADES FINANCIERAS PRIVADAS

Tasas de Interés Aplicadas en Pagarés Financieros

Al 31 de marzo de 2020

Moneda Nacional

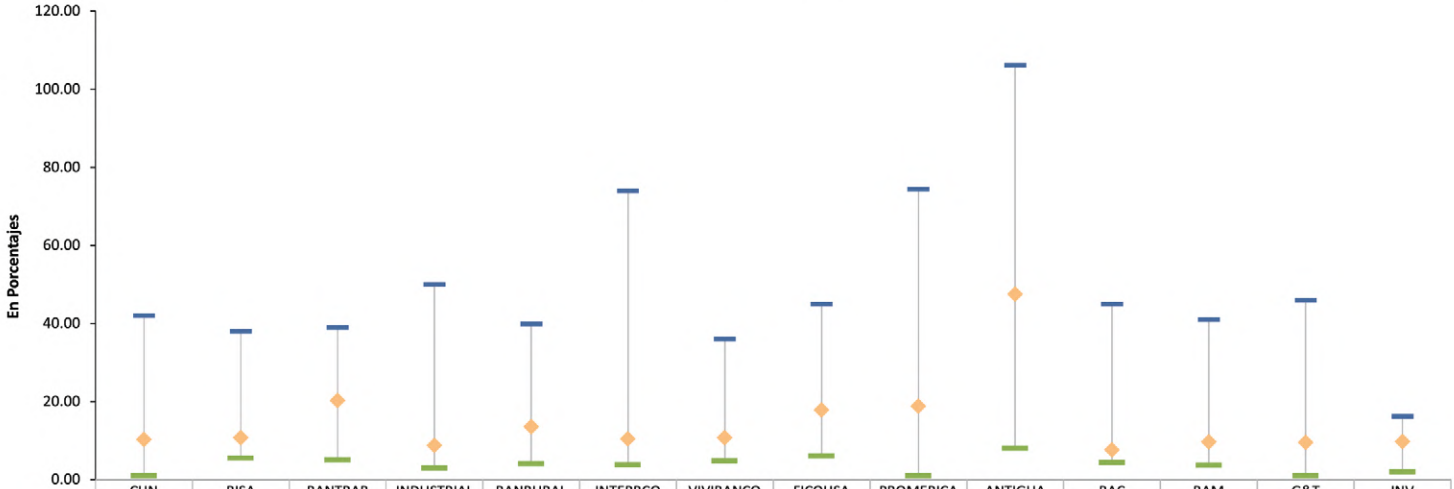

	CHN	BISA	BANTRAB	INDUSTRIAL	BANRURAL	INTERBCO	VIVIBANCO	FICOHSA	PROMERICA	ANTIGUA	BAC	BAM	G&T	INV
MAX	42.00	38.00	39.00	50.00	39.86	74.04	36.00	45.00	74.40	106.20	45.00	41.04	46.00	16.20
POND	10.28	10.77	20.26	8.78	13.54	10.47	10.75	17.84	18.81	47.48	7.62	9.69	9.55	9.78
MODA	42.00	13.92	23.00	18.93	19.96	57.92	11.06	36.00	27.04	46.15	7.94	23.00	8.90	12.94
MIN	1.00	5.50	5.00	3.00	4.00	3.75	4.75	6.00	1.00	8.00	4.33	3.65	1.00	2.00

Moneda Extranjera

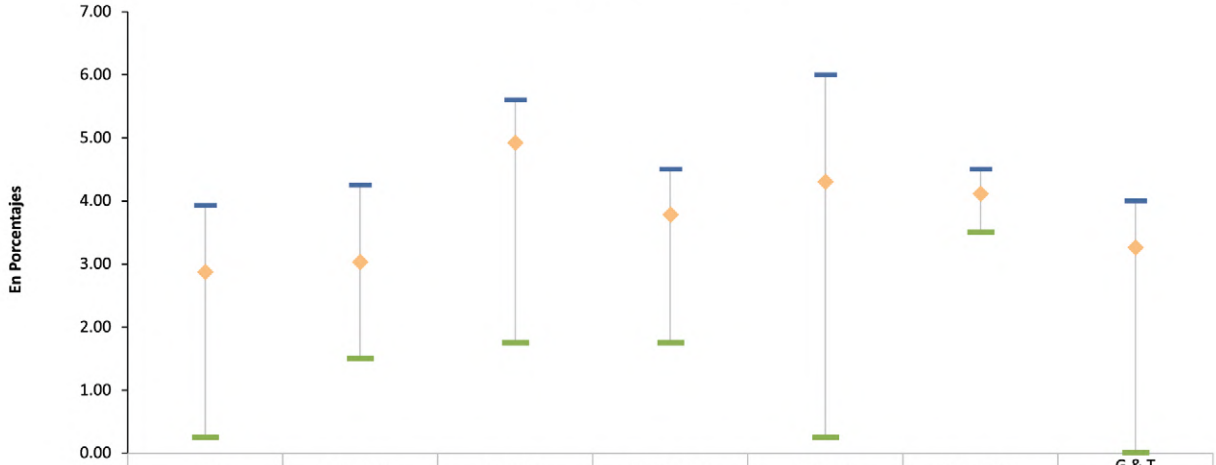

	FISA	FINRURAL	SUMMA	PROGRESO	COFINSA	CREDICORP	G & T CONTINENTAL
MAX	3.93	4.25	5.60	4.50	6.00	4.50	4.00
POND	2.87	3.03	4.92	3.78	4.30	4.11	3.26
MODA	3.24	2.22	5.35	3.86	5.28	4.20	3.26
MIN	0.25	1.50	1.75	1.75	0.25	3.50	0.01

ENTIDADES FUERA DE PLAZA O ENTIDADES *OFF SHORE*

PRINCIPALES RUBROS DEL BALANCE GENERAL

Al 31 de marzo de 2020

Cifras en miles de Quetzales

ACTIVO NETO

ENTIDADES FUERA DE PLAZA O ENTIDADES *OFF SHORE*	DISPONIBILIDADES	INVERSIONES	CARTERA DE CRÉDITOS	OTRAS INVERSIONES	INMUEBLES Y MUEBLES	CARGOS DIFERIDOS	OTROS ACTIVOS	TOTAL DE ACTIVO
WESTRUST BANK (INTERNATIONAL) LIMITED	1,815,735	4,737,678	2,623,741	--	110,763	5,700	121,054	**9,414,671**
MERCOM BANK LTD.	272,512	1,444,518	3,500,254	25,719	5	8,178	23,942	**5,275,128**
BAC BANK INC.	2,050,518	174,109	1,091,547	7,951	215	1,010	66,460	**3,391,810**
GTC BANK INC.	1,931,282	2,154,041	1,893,213	44,879	1,976	3,024	37,661	**6,066,076**
TOTAL	**6,070,047**	**8,510,346**	**9,108,755**	**78,549**	**112,959**	**17,912**	**249,117**	**24,147,685**

PASIVO Y CAPITAL

ENTIDADES FUERA DE PLAZA O ENTIDADES *OFF SHORE*	OBLIGACIONES DEPOSITARIAS	CRÉDITOS OBTENIDOS	OBLIGACIONES FINANCIERAS	PROVISIONES	CRÉDITOS DIFERIDOS	OTROS PASIVOS	CAPITAL CONTABLE	TOTAL PASIVO Y CAPITAL
WESTRUST BANK (INTERNATIONAL) LIMITED	8,417,583	--	--	2,360	977	44,756	948,995	**9,414,671**
MERCOM BANK LTD.	4,741,547	--	--	337	2,811	97,807	432,626	**5,275,128**
BAC BANK INC.	3,042,381	--	--	606	--	37,660	311,163	**3,391,810**
GTC BANK INC.	5,381,746	--	--	5,778	1,398	90,998	586,156	**6,066,076**
TOTAL	**21,583,257**	--	--	**9,081**	**5,186**	**271,221**	**2,278,940**	**24,147,685**

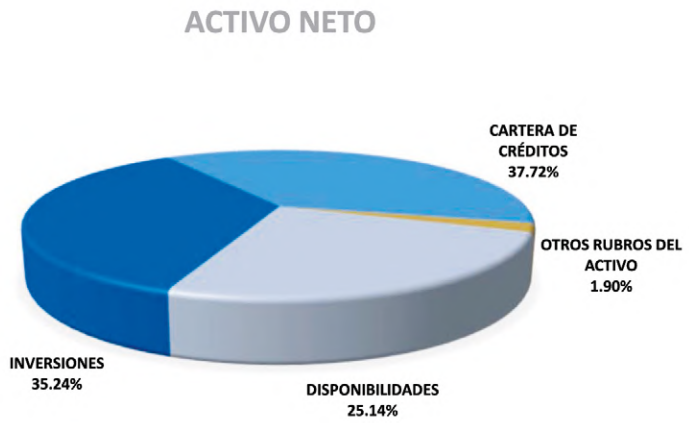

ENTIDADES FUERA DE PLAZA O ENTIDADES *OFF SHORE*

Superintendencia de Bancos
Guatemala, C. A.

PRINCIPALES RUBROS DEL ESTADO DE RESULTADOS

Del 1 de enero al 31 de marzo de 2020

Cifras en miles de Quetzales

ENTIDADES FUERA DE PLAZA O ENTIDADES *OFF SHORE*	PRODUCTOS FINANCIEROS	PRODUCTOS SERVICIOS	OTROS PRODUCTOS DE OPERACIÓN	PRODUCTOS EXTRAORD.	GASTOS FINANCIEROS	OTROS GASTOS DE OPERACIÓN	GASTOS DE ADMÓN.	GASTOS EXTRAORD.	RESULTADO
WESTRUST BANK (INTERNATIONAL) LIMITED	132,196	536	351	564	74,942	6,554	13,042	--	**39,109**
MERCOM BANK LTD.	72,127	442	1,844	49	42,747	7,979	1,359	840	**21,537**
BAC BANK INC.	36,336	283	--	472	23,085	2,433	2,558	--	**9,015**
GTC BANK INC.	76,249	15	--	2,039	48,482	11,916	12,878	3,765	**1,262**
TOTAL	**316,908**	**1,276**	**2,195**	**3,124**	**189,256**	**28,882**	**29,837**	**4,605**	**70,923**

PRODUCTOS

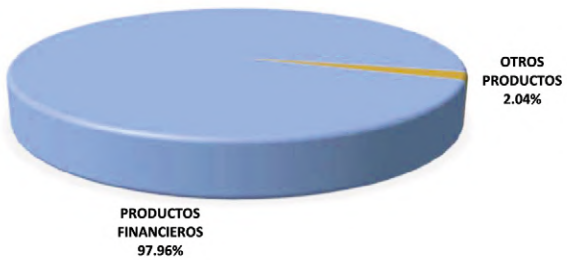

GASTOS

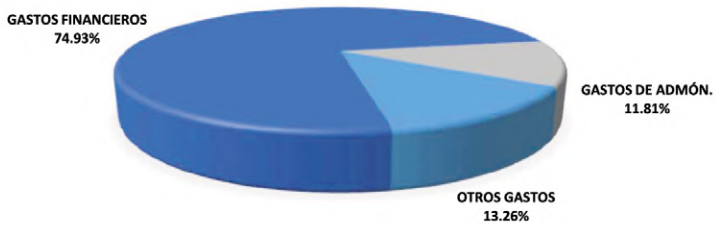

POSICIÓN DE RESERVA DE LIQUIDEZ Y PATRIMONIAL

Al 31 de marzo de 2020

Cifras en miles

ENTIDADES FUERA DE PLAZA O ENTIDADES *OFF SHORE*	POSICIÓN DE RESERVA DE LIQUIDEZ (DÓLARES DE LOS ESTADOS UNIDOS DE AMÉRICA)			POSICIÓN PATRIMONIAL (QUETZALES)			ÍNDICE DE ADECUACIÓN DE CAPITAL
	RESERVA DE LIQUIDEZ COMPUTABLE	RESERVA DE LIQUIDEZ REQUERIDA	POSICIÓN DE RESEVA DE LIQUIDEZ	PATRIMONIO COMPUTABLE	PATRIMONIO REQUERIDO	POSICIÓN	
WESTRUST BANK (INTERNATIONAL) LIMITED	706,395	157,804	548,591	891,422	483,044	408,378	**18.52%**
MERCOM BANK LTD.	211,343	89,500	121,843	451,630	433,174	18,456	**10.43%**
BAC BANK INC.	83,885	59,826	24,059	338,606	164,408	174,198	**20.60%**
GTC BANK INC.	447,910	98,803	349,107	591,769	350,088	241,681	**16.95%**
TOTAL	**1,449,533**	**405,933**	**1,043,600**	**2,273,427**	**1,430,714**	**842,713**	**15.92%**

RESERVA DE LIQUIDEZ COMPUTABLE

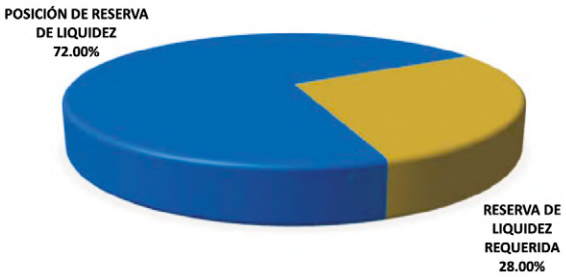

PATRIMONIO COMPUTABLE

ENTIDADES FUERA DE PLAZA O ENTIDADES *OFF SHORE*

Tasas de Interés Aplicadas en Préstamos

Moneda Extranjera

Al 31 de marzo de 2020

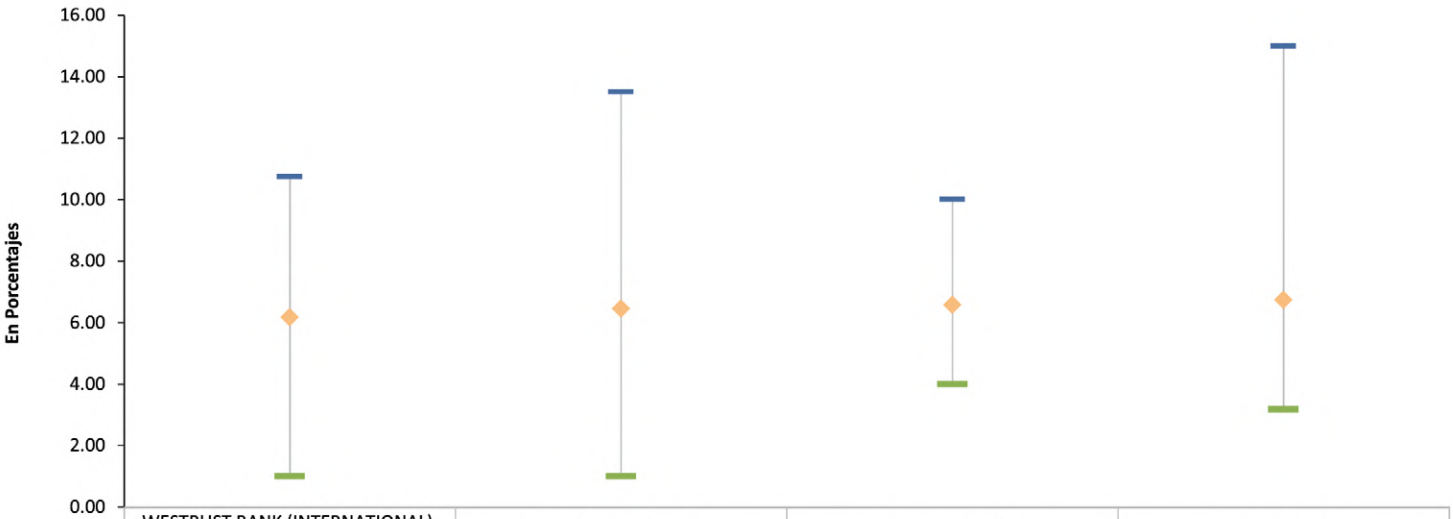

	WESTRUST BANK (INTERNATIONAL) LIMITED	MERCOM BANK LTD.	BAC BANK INC.	GTC BANK INC.
MAX	10.75	13.50	10.00	15.00
POND	6.18	6.46	6.58	6.75
MODA	6.75	6.95	7.09	7.10
MIN	1.00	1.00	4.00	3.18

ENTIDADES FUERA DE PLAZA O ENTIDADES *OFF SHORE*

Tasas de Interés Aplicadas en Depósitos

Moneda Extranjera

Al 31 de marzo de 2020

Depósitos Monetarios

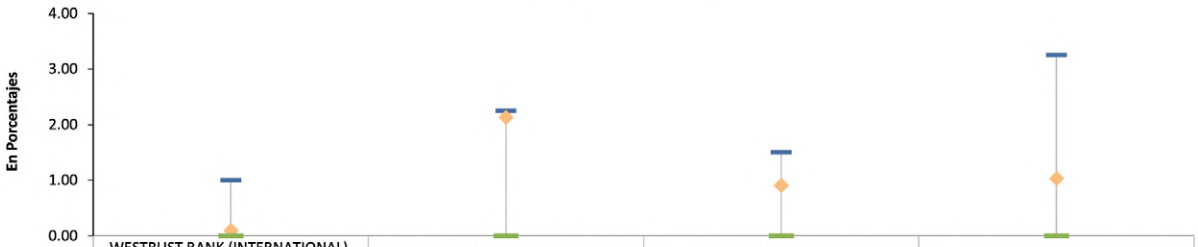

	WESTRUST BANK (INTERNATIONAL) LIMITED	MERCOM BANK LTD.	BAC BANK INC.	GTC BANK INC.
MAX	1.00	2.25	1.50	3.25
POND	0.10	2.13	0.91	1.03
MODA	0.00	1.81	0.21	0.26
MIN	0.00	0.00	0.00	0.00

Depósitos de Ahorro

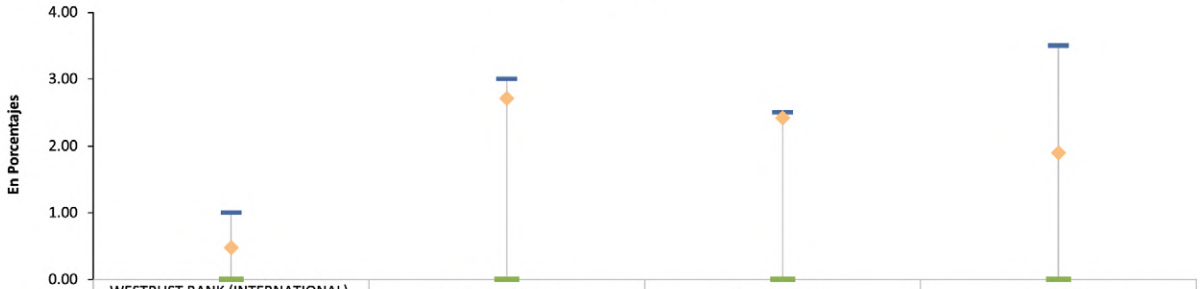

	WESTRUST BANK (INTERNATIONAL) LIMITED	MERCOM BANK LTD.	BAC BANK INC.	GTC BANK INC.
MAX	1.00	3.00	2.50	3.50
POND	0.48	2.71	2.42	1.90
MODA	0.27	3.00	2.29	0.75
MIN	0.00	0.00	0.00	0.00

Depósitos a Plazo

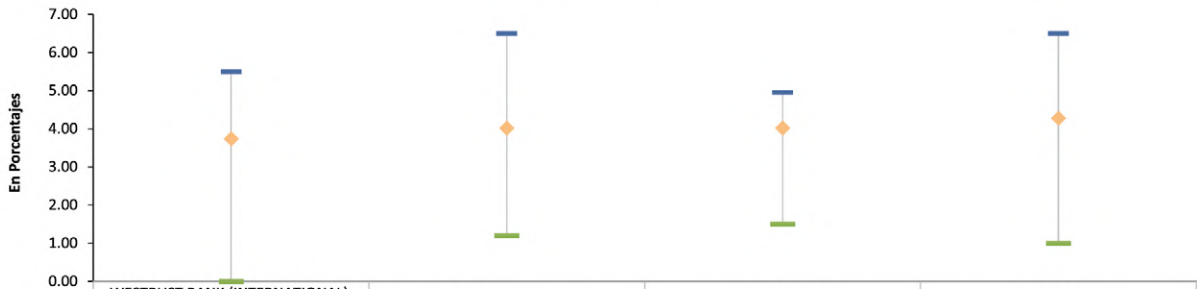

	WESTRUST BANK (INTERNATIONAL) LIMITED	MERCOM BANK LTD.	BAC BANK INC.	GTC BANK INC.
MAX	5.50	6.50	4.95	6.50
POND	3.74	4.02	4.02	4.28
MODA	3.31	4.05	4.18	4.33
MIN	0.00	1.20	1.50	1.00

PRINCIPALES RUBROS DEL BALANCE GENERAL

Al 31 de marzo de 2020

Cifras en miles de Quetzales

ACTIVO NETO

ALMACENES GENERALES DE DEPÓSITO	DISPONIBILIDADES	INVERSIONES	CARTERA DE CRÉDITOS	OTRAS INVERSIONES	INMUEBLES Y MUEBLES	CARGOS DIFERIDOS	OTROS ACTIVOS	TOTAL DE ACTIVO
ALMACENES DE DEPÓSITO DE EL CRÉDITO HIPOTECARIO NACIONAL DE GUATEMALA	13	22,000	--	--	846	2,258	2,177	**27,294**
ALMACENADORA GUATEMALTECA, S. A.	5,025	--	--	--	25,865	473	958	**32,321**
ALMACENES GENERALES, S. A.	825	--	--	--	2,669	1,580	1,230	**6,304**
ALMACENADORA INTEGRADA, S. A.	11,393	--	--	--	407,987	1,272	4,431	**425,083**
CENTRAL ALMACENADORA, S. A.	4,844	30	--	--	15,794	528	2,382	**23,578**
CENTROAMERICANA DE ALMACENES, S. A.	2,548	--	--	1	818	4,179	829	**8,375**
ALMACENADORA DEL PAÍS, S. A.	5,858	--	--	--	3,908	10,031	1,723	**21,520**
ALMACENADORA INTERNACIONAL, S. A.	10,938	--	--	--	--	--	17	**10,955**
ALMACENES Y SERVICIOS, S. A.	3,556	6,753	--	--	16,173	1,564	3,198	**31,244**
ALMACENADORA CORPORATIVA, S. A.	1,895	--	--	--	14,860	685	1,667	**19,107**
ALMACENADORA DE LA PRODUCCIÓN, S. A.	1,054	--	--	--	35	622	104	**1,815**
ALMACENES Y SILOS, S. A.	203	--	--	--	27,463	20	1,973	**29,659**
ALMACENADORA TECÚN UMÁN, S. A.	1,964	2,654	--	--	--	166	13	**4,797**
ALMACENADORA PELÍCANO, S. A.	8,841	--	--	--	35	210	145	**9,231**
TOTAL	**58,957**	**31,437**	**--**	**1**	**516,453**	**23,588**	**20,847**	**651,283**

PASIVO Y CAPITAL

ALMACENES GENERALES DE DEPÓSITO	CRÉDITOS OBTENIDOS	OBLIGACIONES FINANCIERAS	PROVISIONES	CRÉDITOS DIFERIDOS	OTROS PASIVOS	OTRAS CTAS. ACREEDORAS	CAPITAL CONTABLE	TOTAL PASIVO Y CAPITAL
ALMACENES DE DEPÓSITO DE EL CRÉDITO HIPOTECARIO NACIONAL DE GUATEMALA	--	--	429	--	204	526	26,135	**27,294**
ALMACENADORA GUATEMALTECA, S. A.	--	--	1,251	--	689	915	29,466	**32,321**
ALMACENES GENERALES, S. A.	--	--	105	--	373	920	4,906	**6,304**
ALMACENADORA INTEGRADA, S. A.	357,337	--	519	--	2,332	4,206	60,689	**425,083**
CENTRAL ALMACENADORA, S. A.	1,225	--	872	--	838	1,426	19,217	**23,578**
CENTROAMERICANA DE ALMACENES, S. A.	--	--	686	--	1,217	318	6,154	**8,375**
ALMACENADORA DEL PAÍS, S. A.	996	--	3,465	--	880	307	15,872	**21,520**
ALMACENADORA INTERNACIONAL, S. A.	--	--	588	--	3,194	--	7,173	**10,955**
ALMACENES Y SERVICIOS, S. A.	--	--	3,034	--	2,109	619	25,482	**31,244**
ALMACENADORA CORPORATIVA, S. A.	8,251	--	888	--	3,496	20	6,452	**19,107**
ALMACENADORA DE LA PRODUCCIÓN, S. A.	--	--	98	--	135	2	1,580	**1,815**
ALMACENES Y SILOS, S. A.	612	--	263	--	10,622	520	17,642	**29,659**
ALMACENADORA TECÚN UMÁN, S. A.	--	--	--	--	453	13	4,331	**4,797**
ALMACENADORA PELÍCANO, S. A.	--	--	910	--	98	145	8,078	**9,231**
TOTAL	**368,421**	**--**	**13,108**	**--**	**26,640**	**9,937**	**233,177**	**651,283**

PRINCIPALES RUBROS DEL ESTADO DE RESULTADOS

Del 1 de enero al 31 de marzo de 2020

Cifras en miles de Quetzales

ALMACENES GENERALES DE DEPÓSITO	PRODUCTOS FINANCIEROS	PRODUCTOS SERVICIOS	OTROS PRODUCTOS DE OPERACIÓN	PRODUCTOS EXTRAORD.	GASTOS FINANCIEROS	OTROS GASTOS DE OPERACIÓN	GASTOS DE ADMÓN.	GASTOS EXTRAORD.	RESULTADO
ALMACENES DE DEPÓSITO DE EL CRÉDITO HIPOTECARIO NACIONAL DE GUATEMALA	343	1,094	20	--	11	6	1,032	--	**408**
ALMACENADORA GUATEMALTECA, S. A.	119	3,407	--	--	--	237	2,006	--	**1,283**
ALMACENES GENERALES, S. A.	2	3,488	6	--	--	177	2,797	--	**522**
ALMACENADORA INTEGRADA, S. A.	1	20,841	1,696	--	5,534	2,891	8,134	22	**5,957**
CENTRAL ALMACENADORA, S. A.	79	4,603	3	4	32	340	4,044	5	**268**
CENTROAMERICANA DE ALMACENES, S. A.	22	3,957	--	--	2	66	3,697	2	**212**
ALMACENADORA DEL PAÍS, S. A.	16	12,535	5	--	23	877	8,816	--	**2,840**
ALMACENADORA INTERNACIONAL, S. A.	63	--	31	--	--	77	185	--	**-168**
ALMACENES Y SERVICIOS, S. A.	163	5,133	--	10	--	154	4,559	--	**593**
ALMACENADORA CORPORATIVA, S. A.	33	3,264	--	--	161	200	2,335	--	**601**
ALMACENADORA DE LA PRODUCCIÓN, S. A.	5	593	--	--	--	--	744	--	**-146**
ALMACENES Y SILOS, S. A.	--	2,644	7	--	159	206	1,672	--	**614**
ALMACENADORA TECÚN UMÁN, S. A.	3	54	45	--	--	439	80	--	**-417**
ALMACENADORA PELÍCANO, S. A.	27	991	--	--	--	1	987	--	**30**
TOTAL	**876**	**62,604**	**1,813**	**14**	**5,922**	**5,671**	**41,088**	**29**	**12,597**

MERCADERÍAS EN DEPÓSITO Y SEGUROS

Al 31 de marzo de 2020

Cifras en miles de Quetzales

ALMACENES GENERALES DE DEPÓSITO	MERCADERÍAS EN DEPÓSITO				SEGUROS	
	EN BODEGAS PROPIAS	EN BODEGAS HABILITADAS	EN BODEGAS FISCALES	EN REMATE	CONTRATADOS POR EL ALMACÉN	ENDOSADOS A FAVOR DEL ALMACÉN
ALMACENES DE DEPÓSITO DE EL CRÉDITO HIPOTECARIO NACIONAL DE GUATEMALA	9,212	--	27,044	--	59,531	--
ALMACENADORA GUATEMALTECA, S. A.	106,832	--	40,126	--	196,351	88,570
ALMACENES GENERALES, S. A.	33,762	--	100,701	--	83,434	152,724
ALMACENADORA INTEGRADA, S. A.	129,136	7,143	247,307	--	290,380	460,592
CENTRAL ALMACENADORA, S. A.	74,894	--	83,998	3,000	316,117	15,000
CENTROAMERICANA DE ALMACENES, S. A.	58,791	--	111,903	--	69,826	205,303
ALMACENADORA DEL PAÍS, S. A.	81,707	--	99,693	--	562,966	--
ALMACENADORA INTERNACIONAL, S. A.	--	--	--	--	500	--
ALMACENES Y SERVICIOS, S. A.	89,335	--	41,065	--	141,726	173,165
ALMACENADORA CORPORATIVA, S. A.	11,755	--	50,237	--	115,012	--
ALMACENADORA DE LA PRODUCCIÓN, S. A.	11,099	--	--	--	27,780	8,000
ALMACENES Y SILOS, S. A.	8,787	230,694	--	--	8,978	440,101
ALMACENADORA TECÚN UMÁN, S. A.	--	--	--	--	5,540	--
ALMACENADORA PELÍCANO, S. A.	56,284	--	103,059	--	58,586	340,361
TOTAL	**671,594**	**237,837**	**905,133**	**3,000**	**1,936,727**	**1,883,816**

PRINCIPALES RUBROS DEL BALANCE GENERAL

Al 31 de marzo de 2020

Cifras en miles de Quetzales

ACTIVO NETO

CASAS DE BOLSA	DISPONIBILIDADES	INVERSIONES	CARTERA DE CRÉDITOS	OTRAS INVERSIONES	INMUEBLES Y MUEBLES	CARGOS DIFERIDOS	OTROS ACTIVOS	TOTAL DE ACTIVO
MERCADO DE TRANSACCIONES, S. A.	5,583	8,172	--	--	--	22	255	**14,032**
AGROVALORES, S. A.	1,477	1,072	--	--	--	79	24	**2,652**
G&T CONTIVALORES, S. A.	168	1,997	--	--	--	20	37	**2,222**
BAC VALORES GUATEMALA, S. A.	25,707	28,093	--	--	--	--	769	**54,569**
ASESORÍA EN VALORES, S. A.	179	1,012	--	--	--	27	15	**1,233**
INTERNACIONAL CASA DE BOLSA, S. A.	313	628	--	--	--	19	17	**977**
CASA DE BOLSA G&T CONTINENTAL, S. A.	440	10,137	--	--	--	64	246	**10,887**
CASA DE BOLSA DE LOS TRABAJADORES, S. A.	2,165	754	--	--	--	--	293	**3,212**
TOTAL	**36,032**	**51,865**	**--**	**--**	**--**	**231**	**1,656**	**89,784**

PASIVO Y CAPITAL

CASAS DE BOLSA	CRÉDITOS OBTENIDOS	OBLIGACIONES FINANCIERAS	PROVISIONES	CRÉDITOS DIFERIDOS	OTROS PASIVOS	OTRAS CTAS. ACREEDORAS	CAPITAL CONTABLE	TOTAL PASIVO Y CAPITAL
MERCADO DE TRANSACCIONES, S. A.	--	--	4	--	412	--	13,616	**14,032**
AGROVALORES, S. A.	--	--	590	--	358	--	1,704	**2,652**
G&T CONTIVALORES, S. A.	--	--	--	--	10	--	2,212	**2,222**
BAC VALORES GUATEMALA, S. A.	--	--	70	--	1,156	--	53,343	**54,569**
ASESORÍA EN VALORES, S. A.	--	--	--	--	6	--	1,227	**1,233**
INTERNACIONAL CASA DE BOLSA, S. A.	--	--	10	--	11	--	956	**977**
CASA DE BOLSA G&T CONTINENTAL, S. A.	--	--	--	--	142	--	10,745	**10,887**
CASA DE BOLSA DE LOS TRABAJADORES, S. A.	--	--	99	--	87	292	2,734	**3,212**
TOTAL	**--**	**--**	**773**	**--**	**2,182**	**292**	**86,537**	**89,784**

PRINCIPALES RUBROS DEL ESTADO DE RESULTADOS

Del 1 de enero al 31 de marzo de 2020

Cifras en miles de Quetzales

CASAS DE BOLSA	PRODUCTOS FINANCIEROS	PRODUCTOS SERVICIOS	OTROS PRODUCTOS DE OPERACIÓN	PRODUCTOS EXTRAORD.	GASTOS FINANCIEROS	OTROS GASTOS DE OPERACIÓN	GASTOS DE ADMÓN.	GASTOS EXTRAORD.	RESULTADO
MERCADO DE TRANSACCIONES, S. A.	139	1,795	108	--	6	253	947	--	**836**
AGROVALORES, S. A.	24	549	47	--	--	46	404	--	**170**
G&T CONTIVALORES, S. A.	31	25	--	--	1	2	40	--	**13**
BAC VALORES GUATEMALA, S. A.	320	1,204	359	--	--	455	436	--	**992**
ASESORÍA EN VALORES, S. A.	18	44	--	--	--	2	42	--	**18**
INTERNACIONAL CASA DE BOLSA, S. A.	12	121	--	--	--	4	106	--	**23**
CASA DE BOLSA G&T CONTINENTAL, S. A.	161	922	9	--	7	67	772	--	**246**
CASA DE BOLSA DE LOS TRABAJADORES, S. A.	10	622	--	--	--	42	514	--	**76**
TOTAL	**715**	**5,282**	**523**	**--**	**14**	**871**	**3,261**	**--**	**2,374**

ADMINISTRACIONES POR CUENTA AJENA

(Registradas en cuentas de orden)

Al 31 de marzo de 2020

Cifras en miles de Quetzales

CASAS DE BOLSA	MONEDA NACIONAL	MONEDA EXTRANJERA	TOTAL
MERCADO DE TRANSACCIONES, S. A.	3,210,969	6,746,833	9,957,802
AGROVALORES, S. A.	1,206,409	1,250,242	2,456,651
G&T CONTIVALORES, S. A.	--	--	--
BAC VALORES GUATEMALA, S. A.	89,301	190,101	279,402
ASESORÍA EN VALORES, S. A.	50,685	31,891	82,576
INTERNACIONAL CASA DE BOLSA, S. A.	1,060,000	203,644	1,263,644
CASA DE BOLSA G&T CONTINENTAL, S. A.	14,648,499	3,246,981	17,895,480
CASA DE BOLSA DE LOS TRABAJADORES, S. A.	192,515	2,650	195,165
TOTAL	**20,458,378**	**11,672,342**	**32,130,720**

OTRAS INSTITUCIONES SUPERVISADAS

Superintendencia de Bancos
Guatemala, C. A.

PRINCIPALES RUBROS DEL BALANCE GENERAL

Al 31 de marzo de 2020

Cifras en miles de Quetzales

ACTIVO NETO

OTRAS INSTITUCIONES SUPERVISADAS	DISPONIBILIDADES	INVERSIONES	CARTERA DE CRÉDITOS	OTRAS INVERSIONES	INMUEBLES Y MUEBLES	CARGOS DIFERIDOS	OTROS ACTIVOS	TOTAL DE ACTIVO
CASAS DE CAMBIO								
LAFISE GUATEMALA, S. A.	25,748	--	--	--	21	29	398	**26,196**
MULTINACIONAL DE SERVICIOS CAMBIARIOS, S. A.	14,939	--	--	--	1,143	1,343	13	**17,438**
SERVIMICOOPE, S. A.	5,322	--	--	--	6	115	--	**5,443**
TARJETAS DE CRÉDITO								
CONTÉCNICA, S. A.	45,231	11,395	2,093,826	--	16,726	6,026	48,961	**2,222,165**
CREDOMATIC DE GUATEMALA, S. A.	1,086,841	--	1,531,919	--	136,925	89,622	327,015	**3,172,322**
G&T CONTICREDIT, S. A.	67,171	25,750	993,960	50	6,930	25,841	26,696	**1,146,398**
TARJETAS PROMERICA, S. A.	3,285	71,855	81,194	--	114	4,055	5,278	**165,781**
OTRAS								
ARRENDADORA AGROMERCANTIL, S. A.	10,137	5,477	63,517	--	--	421	2,754	**82,306**
INTERCONSUMO, S. A.	5,525	508	263,784	630	4,598	5,255	12,974	**293,274**

PASIVO Y CAPITAL

OTRAS INSTITUCIONES SUPERVISADAS	CRÉDITOS OBTENIDOS	OBLIGACIONES FINANCIERAS	PROVISIONES	CRÉDITOS DIFERIDOS	OTROS PASIVOS	OTRAS CTAS. ACREEDORAS	CAPITAL CONTABLE	TOTAL PASIVO Y CAPITAL
CASAS DE CAMBIO								
LAFISE GUATEMALA, S. A.	--	--	1,640	--	154	--	24,402	**26,196**
MULTINACIONAL DE SERVICIOS CAMBIARIOS, S. A.	--	--	253	--	681	--	16,504	**17,438**
SERVIMICOOPE, S. A.	--	--	112	--	62	--	5,269	**5,443**
TARJETAS DE CRÉDITO								
CONTÉCNICA, S. A.	718,803	820,154	2,933	--	98,178	--	582,097	**2,222,165**
CREDOMATIC DE GUATEMALA, S. A.	2,242,114	1,000	33,084	242	225,897	--	669,985	**3,172,322**
G&T CONTICREDIT, S. A.	293,638	562,926	3,108	--	92,851	--	193,875	**1,146,398**
TARJETAS PROMERICA, S. A.	100,000	--	83	--	23,197	--	42,501	**165,781**
OTRAS								
ARRENDADORA AGROMERCANTIL, S. A.	31,958	--	1,010	412	1,913	--	47,013	**82,306**
INTERCONSUMO, S. A.	97,676	--	7,922	3,116	16,764	11,682	156,114	**293,274**

PRINCIPALES RUBROS DEL ESTADO DE RESULTADOS

Del 1 de enero al 31 de marzo de 2020

Cifras en miles de Quetzales

OTRAS INSTITUCIONES SUPERVISADAS	PRODUCTOS FINANCIEROS	PRODUCTOS SERVICIOS	OTROS PRODUCTOS DE OPERACIÓN	PRODUCTOS EXTRAORD.	GASTOS FINANCIEROS	OTROS GASTOS DE OPERACIÓN	GASTOS DE ADMÓN.	GASTOS EXTRAORD.	RESULTADO
CASAS DE CAMBIO									
LAFISE GUATEMALA, S. A.	124	2	1,429	--	--	125	1,174	--	**257**
MULTINACIONAL DE SERVICIOS CAMBIARIOS, S. A.	24	--	6,623	--	161	572	6,695	--	**-781**
SERVIMICOOPE, S. A.	20	--	189	--	--	4	205	--	**1**
TARJETAS DE CRÉDITO									
CONTÉCNICA, S. A.	121,033	104,421	5,044	11,015	27,871	46,179	69,724	--	**97,739**
CREDOMATIC DE GUATEMALA, S. A.	265,317	56,162	6,985	28,662	30,353	26,464	300,097	--	**212**
G&T CONTICREDIT, S. A.	92,553	20,641	1,255	5,510	23,076	38,815	36,987	6,398	**14,683**
TARJETAS PROMERICA, S. A.	10,029	1,218	38	642	1,745	2,441	1,359	277	**6,105**
OTRAS									
ARRENDADORA AGROMERCANTIL, S. A.	2,381	509	2,820	17	672	973	1,019	--	**3,063**
INTERCONSUMO, S. A.	35,378	17,034	--	10,251	1,530	16,642	18,321	3,275	**22,895**

POSICIÓN PATRIMONIAL

Al 31 de marzo de 2020

Cifras en miles de Quetzales

OTRAS INSTITUCIONES SUPERVISADAS	PATRIMONIO COMPUTABLE	PATRIMONIO REQUERIDO	POSICIÓN	ÍNDICE DE ADECUACIÓN DE CAPITAL
TARJETAS DE CRÉDITO				
CONTÉCNICA, S. A.	671,992	366,760	305,232	**18.38%**
CREDOMATIC DE GUATEMALA, S. A.	725,738	272,965	452,773	**27.36%**
G&T CONTICREDIT, S. A.	252,753	126,788	125,965	**20.25%**
TARJETAS PROMERICA, S. A.	43,701	12,053	31,648	**36.50%**
OTRAS				
ARRENDADORA AGROMERCANTIL, S. A.	44,784	7,536	37,248	**59.43%**
INTERCONSUMO, S. A.	171,361	34,811	136,550	**55.51%**

OTRAS INSTITUCIONES SUPERVISADAS

Tasas de Interés Aplicadas en Tarjetas de Crédito

Al 31 de marzo de 2020

Moneda Nacional

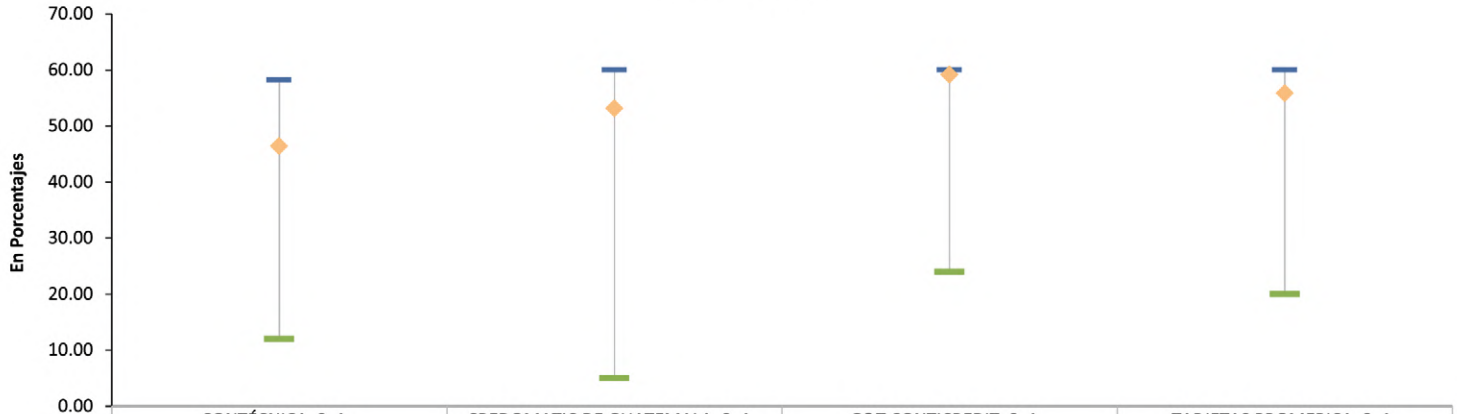

	CONTÉCNICA, S. A.	CREDOMATIC DE GUATEMALA, S. A.	G&T CONTICREDIT, S. A.	TARJETAS PROMERICA, S. A.
MAX	58.20	60.00	60.00	60.00
POND	46.44	53.13	59.17	55.89
MODA	49.01	60.00	60.00	60.00
MIN	12.00	5.00	24.00	20.00

Moneda Extranjera

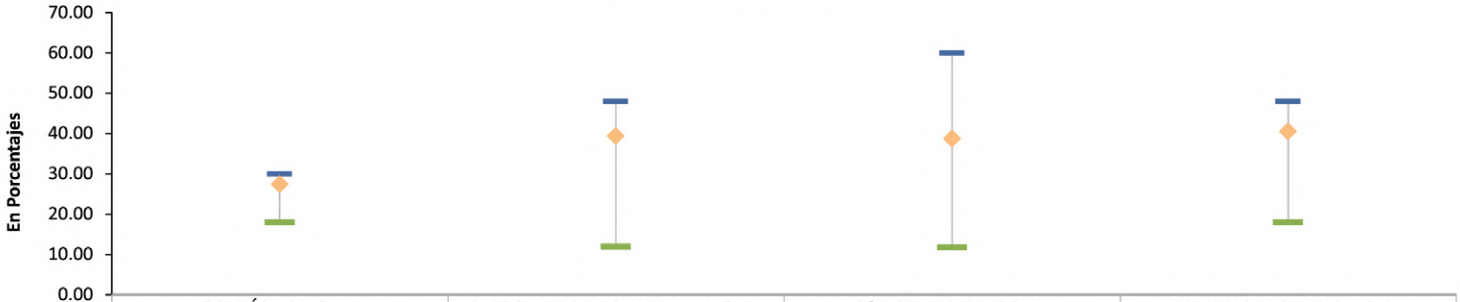

	CONTÉCNICA, S. A.	CREDOMATIC DE GUATEMALA, S. A.	G&T CONTICREDIT, S. A.	TARJETAS PROMERICA, S. A.
MAX	30.00	48.00	60.00	48.00
POND	27.49	39.41	38.81	40.55
MODA	30.00	48.00	39.00	48.00
MIN	18.00	12.00	11.80	18.00

OTRAS INSTITUCIONES SUPERVISADAS

Tasas de Interés Aplicadas en Pagarés

Al 31 de marzo de 2020

Moneda Nacional

	CONTÉCNICA, S. A.	G&T CONTICREDIT, S. A.
MAX	6.50	6.75
POND	5.82	5.82
MODA	6.15	6.34
MIN	4.50	2.50

PRINCIPALES RUBROS DEL BALANCE GENERAL

Al 31 de marzo de 2020

Cifras en miles de Quetzales

ACTIVO NETO

COMPAÑÍAS DE SEGUROS	INVERSIONES	DISPONIBILIDADES	PRIMAS POR COBRAR	INSTITUCIONES DE SEGUROS	DEUDORES VARIOS	BIENES MUEBLES	OTROS ACTIVOS	CARGOS DIFERIDOS	TOTAL DE ACTIVO
DEPARTAMENTO DE SEGUROS Y PREVISIÓN DE EL CRÉDITO HIPOTECARIO NACIONAL DE GUATEMALA	370,628	10	148,724	8,489	95,979	589	--	26,174	**650,593**
SEGUROS G&T, S. A.	995,875	26,276	510,485	78,524	53,338	21,588	1,686	51,978	**1,739,750**
BMI COMPAÑÍA DE SEGUROS DE GUATEMALA, S. A.	61,325	5,424	18,339	--	5,983	252	--	5,047	**96,370**
SEGUROS UNIVERSALES, S. A.	278,583	16,896	195,079	2,622	25,644	7,187	1,089	16,978	**544,078**
ASSA COMPAÑÍA DE SEGUROS, S. A.	74,903	25,171	137,542	5,049	4,513	1,474	--	20,866	**269,518**
PAN-AMERICAN LIFE INSURANCE DE GUATEMALA, COMPAÑÍA DE SEGUROS, S. A.	860,062	34,120	143,828	--	24,815	1,544	29	29,483	**1,093,881**
FICOHSA SEGUROS, S. A.	30,656	7,685	11,099	4,477	1,394	4,657	--	1,429	**61,397**
ASEGURADORA GENERAL, S. A.	637,839	22,458	297,272	7,258	23,240	4,412	19	49,615	**1,042,113**
SEGUROS EL ROBLE, S. A.	900,295	71,949	781,020	173,856	66,284	5,113	200	55,816	**2,054,533**
ASEGURADORA GUATEMALTECA, S. A.	68,059	3,229	8,398	667	621	408	--	2,324	**83,706**
ASEGURADORA CONFÍO, S. A.	562,492	2,182	22,672	612	4,346	407	--	39,304	**632,015**
ASEGURADORA LA CEIBA, S. A.	103,430	6,002	28,942	572	8,855	2,782	14	1,853	**152,450**
ASEGURADORA DE LOS TRABAJADORES, S. A.	91,452	14,998	13,050	892	1,026	689	--	949	**123,056**
COLUMNA, COMPAÑÍA DE SEGUROS, S. A.	184,567	34,843	16,717	15,049	6,314	1,550	13	6,469	**265,522**
MAPFRE | SEGUROS GUATEMALA, S. A.	257,830	53,462	171,444	28,344	9,765	2,826	--	25,002	**548,673**
SEGUROS AGROMERCANTIL, S. A.	107,655	44,428	99,608	41,182	12,790	644	--	12,238	**318,545**
ASEGURADORA RURAL, S. A.	651,891	1,794	125,067	146	6,688	606	--	14,547	**800,739**
DEPARTAMENTO DE FIANZAS DE EL CRÉDITO HIPOTECARIO NACIONAL DE GUATEMALA	300,000	5	1,363	--	17,495	130	3	22,632	**341,628**
AFIANZADORA GUATEMALTECA, S. A.	8,082	500	11	--	273	7	14	502	**9,389**
AFIANZADORA G&T, S. A.	178,162	5,493	6,758	5,168	2,888	2	--	6,837	**205,308**
ASEGURADORA FIDELIS, S. A.	124,284	13,132	4,673	108	7,678	792	--	4,267	**154,934**
ASEGURADORA SOLIDUM, S. A.	20,380	479	832	--	237	--	--	508	**22,436**
FIANZAS EL ROBLE, S. A.	93,682	362	2,834	493	1,797	22	--	2,926	**102,116**
SEGUROS PRIVANZA, S. A.	132,703	1,303	1,809	299	4,329	65	--	4,507	**145,015**
SEGUROS CONFIANZA, S. A.	17,296	416	14	48	104	--	--	1,256	**19,134**
ASEGURADORA SOLIDARIA, S. A.	51,655	1,360	1,237	526	889	111	--	1,503	**57,281**
AFIANZADORA DE LA NACIÓN, S. A.	1,907	254	--	--	144	--	--	--	**2,305**
BUPA GUATEMALA, COMPAÑÍA DE SEGUROS, S. A.	31,904	6,856	10,641	460	1,571	7	--	1,613	**53,052**
TOTAL	**7,197,597**	**401,087**	**2,759,458**	**374,841**	**389,000**	**57,864**	**3,067**	**406,623**	**11,589,537**

PASIVO Y CAPITAL

COMPAÑÍAS DE SEGUROS	RESERVAS TÉCNICAS		OBLIGACIONES CONTRACTUALES	INSTITUCIONES DE SEGUROS	ACREEDORES VARIOS	OTROS PASIVOS	CRÉDITOS DIFERIDOS	CAPITAL CONTABLE	TOTAL PASIVO Y CAPITAL
	A CARGO COMPAÑÍA	A CARGO REASEGURADORA							
DEPARTAMENTO DE SEGUROS Y PREVISIÓN DE EL CRÉDITO HIPOTECARIO NACIONAL DE GUATEMALA	265,481	-96,850	1,304	60,569	57,963	3,121	299	358,706	**650,593**
SEGUROS G&T, S. A.	903,302	-58,374	58,838	97,632	201,711	6,648	--	529,993	**1,739,750**
BMI COMPAÑÍA DE SEGUROS DE GUATEMALA, S. A.	43,963	-16,980	--	2,657	41,654	789	--	24,287	**96,370**
SEGUROS UNIVERSALES, S. A.	271,451	-13,856	9,569	47,678	107,457	3,338	--	118,441	**544,078**
ASSA COMPAÑÍA DE SEGUROS, S. A.	61,848	-14,863	2,491	75,019	47,236	10,468	--	87,319	**269,518**
PAN-AMERICAN LIFE INSURANCE DE GUATEMALA, COMPAÑÍA DE SEGUROS, S. A.	829,643	-8,915	11,715	18,625	19,035	1,697	223	221,858	**1,093,881**
FICOHSA SEGUROS, S. A.	46,779	-38,167	1,951	314	9,512	1,538	--	39,470	**61,397**
ASEGURADORA GENERAL, S. A.	683,075	-121,461	116,181	44,610	80,250	6,325	--	233,133	**1,042,113**
SEGUROS EL ROBLE, S. A.	893,936	-98,150	53,964	337,137	374,645	26,814	--	466,187	**2,054,533**
ASEGURADORA GUATEMALTECA, S. A.	21,536	-142	3,877	632	5,206	1,617	--	50,980	**83,706**
ASEGURADORA CONFÍO, S. A.	499,694	-2,709	235	2,181	35,964	7,939	10,835	77,876	**632,015**
ASEGURADORA LA CEIBA, S. A.	91,651	-14,770	478	1,246	13,173	1,103	--	59,569	**152,450**
ASEGURADORA DE LOS TRABAJADORES, S. A.	48,640	-9,585	7	672	15,309	764	--	67,249	**123,056**
COLUMNA, COMPAÑÍA DE SEGUROS, S. A.	91,442	-1,897	10,000	13,901	24,771	9,804	--	117,501	**265,522**
MAPFRE | SEGUROS GUATEMALA, S. A.	167,024	-20,928	2,784	56,731	130,759	14,795	--	197,508	**548,673**
SEGUROS AGROMERCANTIL, S. A.	190,808	-74,913	2,544	42,449	59,361	8,054	--	90,242	**318,545**
ASEGURADORA RURAL, S. A.	192,050	-8,230	4,222	5,430	155,308	8,502	13	443,444	**800,739**
DEPARTAMENTO DE FIANZAS DE EL CRÉDITO HIPOTECARIO NACIONAL DE GUATEMALA	117,960	--	531	843	2,865	578	72	218,779	**341,628**
AFIANZADORA GUATEMALTECA, S. A.	172	-45	1,281	371	337	233	79	6,961	**9,389**
AFIANZADORA G&T, S. A.	47,377	-28,561	74,638	20,870	14,070	337	--	76,577	**205,308**
ASEGURADORA FIDELIS, S. A.	12,782	-674	43,270	7,614	10,080	646	--	81,216	**154,934**
ASEGURADORA SOLIDUM, S. A.	1,149	-48	3,385	528	5,126	797	--	11,499	**22,436**
FIANZAS EL ROBLE, S. A.	5,976	-333	44,198	3,437	6,270	1,014	--	41,554	**102,116**
SEGUROS PRIVANZA, S. A.	46,072	-8,991	26,180	3,063	10,540	729	1,284	66,138	**145,015**
SEGUROS CONFIANZA, S. A.	1,217	--	191	1,595	284	589	146	15,112	**19,134**
ASEGURADORA SOLIDARIA, S. A.	11,112	-2,689	5,135	981	2,228	264	272	39,978	**57,281**
AFIANZADORA DE LA NACIÓN, S. A.	--	--	--	--	768	--	--	1,537	**2,305**
BUPA GUATEMALA, COMPAÑÍA DE SEGUROS, S. A.	10,000	-5,404	829	--	10,470	1,311	--	35,846	**53,052**
TOTAL	**5,556,140**	**-647,535**	**479,798**	**846,785**	**1,442,352**	**119,814**	**13,223**	**3,778,960**	**11,589,537**

COMPAÑÍAS DE SEGUROS

Superintendencia de Bancos
Guatemala, C. A.

PRINCIPALES RUBROS DEL ESTADO DE RESULTADOS

Del 1 de enero al 31 de marzo de 2020

Cifras en miles de Quetzales

COMPAÑÍAS DE SEGUROS	PRIMAS NETAS	PRIMAS CEDIDAS	PRIMA NETA RETENIDA DEVENGADA	GASTOS DE ADQUISICIÓN	GASTOS POR SINIESTROS	GASTOS DE ADMÓN.	PRODUCTOS DE INVERSIONES	OTROS PRODUCTOS	OTROS GASTOS	RESULTADO
DEPARTAMENTO DE SEGUROS Y PREVISIÓN DE EL CRÉDITO HIPOTECARIO NACIONAL DE GUATEMALA	67,975	4,415	23,700	8,145	6,116	9,416	5,325	7,022	225	**12,145**
SEGUROS G&T, S. A.	418,404	77,658	224,322	50,594	128,360	22,040	27,065	9,711	10,577	**49,527**
BMI COMPAÑÍA DE SEGUROS DE GUATEMALA, S. A.	16,873	13,144	560	-971	363	1,549	393	1,248	938	**322**
SEGUROS UNIVERSALES, S. A.	169,531	51,853	96,516	21,617	50,749	20,151	6,709	5,580	5,224	**11,064**
ASSA COMPAÑÍA DE SEGUROS, S. A.	67,930	49,050	13,257	664	4,673	4,230	1,083	549	1,350	**3,972**
PAN-AMERICAN LIFE INSURANCE DE GUATEMALA, COMPAÑÍA DE SEGUROS, S. A.	172,555	30,600	56,719	8,141	36,410	17,184	13,818	1,522	1,035	**9,289**
FICOHSA SEGUROS, S. A.	15,971	6,782	8,901	39	1,689	7,645	550	574	130	**522**
ASEGURADORA GENERAL, S. A.	327,413	32,636	125,785	18,617	82,924	12,860	9,371	1,947	4,132	**18,570**
SEGUROS EL ROBLE, S. A.	445,184	135,258	286,802	74,600	174,152	18,743	14,657	21,519	14,648	**40,835**
ASEGURADORA GUATEMALTECA, S. A.	11,515	451	10,140	1,832	5,123	2,909	934	221	314	**1,117**
ASEGURADORA CONFÍO, S. A.	25,260	2,539	19,603	4,611	14,122	6,232	11,494	669	772	**6,029**
ASEGURADORA LA CEIBA, S. A.	40,997	3,629	32,326	7,990	17,009	6,959	1,382	780	1,604	**926**
ASEGURADORA DE LOS TRABAJADORES, S. A.	32,017	14,365	17,583	-978	9,612	5,721	1,224	1,350	1,697	**4,105**
COLUMNA, COMPAÑÍA DE SEGUROS, S. A.	59,241	6,159	42,670	7,938	20,301	6,379	2,774	384	3,523	**7,687**
MAPFRE | SEGUROS GUATEMALA, S. A.	166,419	62,838	101,374	23,955	55,710	11,563	4,132	2,304	4,006	**12,576**
SEGUROS AGROMERCANTIL, S. A.	103,431	44,821	49,731	1,748	23,948	14,899	1,625	1,732	3,200	**9,293**
ASEGURADORA RURAL, S. A.	140,470	15,946	111,559	17,224	41,880	9,604	10,744	1,935	12,589	**42,941**
DEPARTAMENTO DE FIANZAS DE EL CRÉDITO HIPOTECARIO NACIONAL DE GUATEMALA	8,563	--	7,390	50	--	3,202	3,135	938	31	**8,180**
AFIANZADORA GUATEMALTECA, S. A.	257	189	53	-37	--	184	106	89	95	**6**
AFIANZADORA G&T, S. A.	13,023	11,553	2,168	-2,008	-207	-153	2,514	1,053	2,806	**5,297**
ASEGURADORA FIDELIS, S. A.	11,826	2,761	10,184	2,106	40	4,240	1,741	280	983	**4,836**
ASEGURADORA SOLIDUM, S. A.	1,562	558	1,234	253	9	528	362	--	138	**668**
FIANZAS EL ROBLE, S. A.	4,854	2,860	2,134	-247	-29	752	1,009	25	398	**2,294**
SEGUROS PRIVANZA, S. A.	5,696	3,429	3,096	-251	-209	1,457	1,837	259	990	**3,205**
SEGUROS CONFIANZA, S. A.	1,488	759	740	-99	86	909	280	22	26	**120**
ASEGURADORA SOLIDARIA, S. A.	2,050	907	1,584	265	-40	3,839	714	42	12	**-1,736**
AFIANZADORA DE LA NACIÓN, S. A.	--	--	--	--	--	94	3	--	--	**-91**
BUPA GUATEMALA, COMPAÑÍA DE SEGUROS, S. A.	19,111	17,295	1,766	-2,675	1,636	3,961	341	441	761	**-1,135**
TOTAL	**2,349,616**	**592,455**	**1,251,897**	**243,123**	**674,427**	**197,097**	**125,322**	**62,196**	**72,204**	**252,564**

POSICIÓN PATRIMONIAL

Al 31 de marzo de 2020

Cifras en miles de Quetzales

COMPAÑÍAS DE SEGUROS	PATRIMONIO TÉCNICO	MARGEN DE SOLVENCIA					POSICIÓN	RELACIÓN % (P.P./P.T.)
		VIDA	DAÑOS	RIESGOS CATASTRÓFICOS	INVERSIÓN Y DE CRÉDITO	TOTAL		
DEPARTAMENTO DE SEGUROS Y PREVISIÓN DE EL CRÉDITO HIPOTECARIO NACIONAL DE GUATEMALA	356,535	283	28,380	--	13,253	41,916	314,619	**88.24%**
SEGUROS G&T, S. A.	529,993	12,748	168,270	--	50,666	231,684	298,309	**56.29%**
BMI COMPAÑÍA DE SEGUROS DE GUATEMALA, S. A.	24,287	1,332	4,165	--	4,744	10,241	14,046	**57.83%**
SEGUROS UNIVERSALES, S. A.	118,441	3,979	59,371	--	14,888	78,238	40,203	**33.94%**
ASSA COMPAÑÍA DE SEGUROS, S. A.	87,319	3	16,659	--	6,653	23,315	64,004	**73.30%**
PAN-AMERICAN LIFE INSURANCE DE GUATEMALA, COMPAÑÍA DE SEGUROS, S. A.	221,858	38,704	37,608	--	33,507	109,819	112,039	**50.50%**
FICOHSA SEGUROS, S. A.	39,470	--	5,264	--	1,657	6,921	32,549	**82.47%**
ASEGURADORA GENERAL, S. A.	233,133	14,048	90,637	--	16,758	121,443	111,690	**47.91%**
SEGUROS EL ROBLE, S. A.	466,187	4,441	207,857	--	34,253	246,551	219,636	**47.11%**
ASEGURADORA GUATEMALTECA, S. A.	50,980	317	6,683	--	1,704	8,704	42,276	**82.93%**
ASEGURADORA CONFÍO, S. A.	62,656	27,292	9,361	--	5,060	41,713	20,943	**33.42%**
ASEGURADORA LA CEIBA, S. A.	58,988	249	21,996	--	4,110	26,355	32,633	**55.32%**
ASEGURADORA DE LOS TRABAJADORES, S. A.	67,249	--	10,326	--	1,886	12,212	55,037	**81.84%**
COLUMNA, COMPAÑÍA DE SEGUROS, S. A.	117,260	1,282	29,952	--	11,599	42,833	74,427	**63.47%**
MAPFRE | SEGUROS GUATEMALA, S. A.	197,508	530	75,799	--	12,110	88,439	109,069	**55.22%**
SEGUROS AGROMERCANTIL, S. A.	90,242	83	40,480	--	3,805	44,368	45,874	**50.83%**
ASEGURADORA RURAL, S. A.	443,444	31	69,982	--	16,830	86,843	356,601	**80.42%**
DEPARTAMENTO DE FIANZAS DE EL CRÉDITO HIPOTECARIO NACIONAL DE GUATEMALA	218,779	--	5,142	--	4,985	10,127	208,652	**95.37%**
AFIANZADORA GUATEMALTECA, S. A.	6,917	--	67	--	443	510	6,407	**92.63%**
AFIANZADORA G&T, S. A.	76,577	--	6,729	--	10,508	17,237	59,340	**77.49%**
ASEGURADORA FIDELIS, S. A.	81,216	--	6,243	--	5,947	12,190	69,026	**84.99%**
ASEGURADORA SOLIDUM, S. A.	11,499	--	1,204	--	397	1,601	9,898	**86.08%**
FIANZAS EL ROBLE, S. A.	41,554	--	3,146	--	4,729	7,875	33,679	**81.05%**
SEGUROS PRIVANZA, S. A.	66,138	--	3,635	--	4,662	8,297	57,841	**87.46%**
SEGUROS CONFIANZA, S. A.	15,112	--	636	--	434	1,070	14,042	**92.92%**
ASEGURADORA SOLIDARIA, S. A.	39,978	--	959	--	1,303	2,262	37,716	**94.34%**
AFIANZADORA DE LA NACIÓN, S. A.	1,537	--	--	--	58	58	1,479	**96.25%**
BUPA GUATEMALA, COMPAÑÍA DE SEGUROS, S. A.	35,846	--	6,445	--	749	7,194	28,652	**79.93%**
TOTAL	**3,760,703**	**105,322**	**916,996**	**--**	**267,698**	**1,290,016**	**2,470,687**	**65.70%**

PRINCIPALES RUBROS DEL BALANCE GENERAL CONSOLIDADO

Al 31 de marzo de 2020

Cifras en miles de Quetzales

ACTIVO NETO

GRUPOS FINANCIEROS	DISPONIBILIDADES	INVERSIONES	CARTERA DE CRÉDITOS	OTRAS INVERSIONES	INMUEBLES Y MUEBLES	CARGOS DIFERIDOS	OTROS ACTIVOS	TOTAL DE ACTIVO
AGROMERCANTIL	4,557,194	4,583,866	26,060,229	202,192	210,401	153,325	315,319	**36,082,526**
CORPORACIÓN BI	12,904,575	41,151,437	58,780,329	848,596	2,075,203	748,620	2,285,806	**118,794,566**
BAC-CREDOMATIC	4,196,875	3,528,596	24,941,673	69,962	316,090	128,297	465,671	**33,647,164**
PROMERICA	1,935,378	2,878,090	9,982,509	67,016	426,373	156,685	206,539	**15,652,590**
BANCO INTERNACIONAL	1,482,605	1,502,439	6,810,437	31,548	88,484	58,398	113,225	**10,087,136**
G&T CONTINENTAL	8,606,096	25,692,136	25,973,990	357,343	804,363	297,648	1,388,884	**63,120,460**
BANRURAL	10,418,115	29,423,406	33,600,343	549,752	522,003	821,704	1,070,729	**76,406,052**
DE LOS TRABAJADORES	3,786,592	7,738,802	14,270,121	42,569	196,870	126,442	418,767	**26,580,163**
VIVIBANCO	133,354	198,707	343,421	15,628	22,027	3,639	12,404	**729,180**
FICOHSA GUATEMALA	424,578	538,614	1,582,954	3,175	92,472	42,205	44,280	**2,728,278**
TOTAL	**48,445,362**	**117,236,093**	**202,346,006**	**2,187,781**	**4,754,286**	**2,536,963**	**6,321,624**	**383,828,115**

PASIVO Y CAPITAL

GRUPOS FINANCIEROS	OBLIGACIONES DEPOSITARIAS	CRÉDITOS OBTENIDOS	OBLIGACIONES FINANCIERAS	PROVISIONES	CRÉDITOS DIFERIDOS	OTROS PASIVOS	OTRAS CTAS. ACREEDORAS	CAPITAL CONTABLE	TOTAL PASIVO Y CAPITAL
AGROMERCANTIL	25,661,115	6,097,797	6,825	146,644	96,847	880,812	74,094	3,118,392	**36,082,526**
CORPORACIÓN BI	74,542,952	23,350,078	5,387,185	85,903	96,142	4,288,840	62,053	10,981,413	**118,794,566**
BAC-CREDOMATIC	24,602,516	4,070,927	1,000	88,180	37,395	683,301	144,888	4,018,957	**33,647,164**
PROMERICA	12,295,398	889,325	--	41,371	36,679	850,605	67,212	1,472,000	**15,652,590**
BANCO INTERNACIONAL	7,936,541	769,088	400	57,799	32,794	161,373	42,336	1,086,805	**10,087,136**
G&T CONTINENTAL	43,986,494	7,811,485	2,273,544	46,074	61,730	3,055,569	104,687	5,780,877	**63,120,460**
BANRURAL	61,761,432	3,402,719	699,743	651,986	84,595	1,533,571	460,007	7,811,999	**76,406,052**
DE LOS TRABAJADORES	20,972,945	1,152,701	9,895	92,133	116,181	538,460	321,285	3,376,563	**26,580,163**
VIVIBANCO	527,990	8,311	--	4,031	6,579	15,103	12,910	154,256	**729,180**
FICOHSA GUATEMALA	1,995,702	282,773	35,050	26,091	4,946	68,044	1,546	314,126	**2,728,278**
TOTAL	**274,283,085**	**47,835,204**	**8,413,642**	**1,240,212**	**573,888**	**12,075,678**	**1,291,018**	**38,115,388**	**383,828,115**

PRINCIPALES RUBROS DEL ESTADO DE RESULTADOS CONSOLIDADO

Del 1 de enero al 31 de marzo de 2020

Cifras en miles de Quetzales

GRUPOS FINANCIEROS	PRODUCTOS FINANCIEROS	PRODUCTOS SERVICIOS	OTROS PRODUCTOS DE OPERACIÓN	PRODUCTOS EXTRAORD.	GASTOS FINANCIEROS	OTROS GASTOS DE OPERACIÓN	GASTOS DE ADMÓN.	GASTOS EXTRAORD.	RESULTADO
AGROMERCANTIL	649,320	95,551	29,547	18,163	265,132	248,331	196,845	4,476	**77,797**
CORPORACIÓN BI	1,966,198	482,041	115,660	36,307	917,340	558,995	612,377	907	**510,587**
BAC-CREDOMATIC	866,502	81,221	97,756	37,381	245,442	305,236	365,047	2,183	**164,952**
PROMERICA	545,458	89,201	17,294	38,414	173,408	200,364	237,444	1,889	**77,262**
BANCO INTERNACIONAL	211,330	21,642	11,819	10,621	77,960	52,088	86,388	3,617	**35,359**
G&T CONTINENTAL	1,041,945	341,798	56,676	32,720	513,458	420,789	348,952	10,780	**179,160**
BANRURAL	1,601,745	289,952	41,578	8,825	578,759	389,787	697,685	19,063	**256,806**
DE LOS TRABAJADORES	881,419	25,980	3,653	15,992	371,558	106,060	260,616	379	**188,431**
VIVIBANCO	17,703	961	1,907	1,669	7,695	1,529	9,548	196	**3,272**
FICOHSA GUATEMALA	127,500	11,846	2,929	8,363	32,684	45,902	64,134	570	**7,348**
TOTAL	**7,909,120**	**1,440,193**	**378,819**	**208,455**	**3,183,436**	**2,329,081**	**2,879,036**	**44,060**	**1,500,974**

POSICIÓN PATRIMONIAL CONSOLIDADA

Al 31 de marzo de 2020

Cifras en miles de Quetzales

GRUPOS FINANCIEROS	PATRIMONIO COMPUTABLE	PATRIMONIO REQUERIDO	POSICIÓN
AGROMERCANTIL	3,340,408	2,896,304	444,104
CORPORACIÓN BI	11,259,958	8,272,814	2,987,144
BAC-CREDOMATIC	4,018,957	2,815,476	1,203,481
PROMERICA	1,894,657	1,301,370	593,287
BANCO INTERNACIONAL	1,091,403	808,165	283,238
G&T CONTINENTAL	6,351,351	4,040,426	2,310,925
BANRURAL	7,512,819	4,594,542	2,918,277
DE LOS TRABAJADORES	3,369,509	1,611,938	1,757,571
VIVIBANCO	154,256	57,810	96,446
FICOHSA GUATEMALA	314,126	210,708	103,418
TOTAL	**39,307,444**	**26,609,553**	**12,697,891**

MULTAS IMPUESTAS A ENTIDADES SUJETAS A LA VIGILANCIA E INSPECCIÓN DE LA SUPERINTENDENCIA DE BANCOS, QUE DEBEN SER PUBLICADAS EN ABRIL DE 2020

NOMBRE DE LA ENTIDAD	FECHA EN QUE SE IMPUSO	MOTIVO	MONTO
Banco de Desarrollo Rural, S. A.	02/03/2020	Infracción a disposiciones de la Superintendencia de Bancos contenidas en el numeral 3 del oficio número 199-2016, por no reportar dentro del plazo establecido, los casos de fraude, robo, hurto, deficiencia o anomalía de carácter grave.	US$1,300.00

Nota:

El artículo 7 del Acuerdo Número 7-2012 del Superintendente de Bancos establece, en el inciso b), que:

"Multas:

La publicación se realizará dentro del mes siguiente al de concluido el plazo legal dentro del cual la entidad pueda impugnar ante el órgano competente la resolución.

Cuando la entidad impugne la resolución ante el órgano jurisdiccional competente, debe comunicarlo a la Superintendencia de Bancos, dentro de los diez días siguientes de concluido el plazo legal para el planteamiento del proceso contencioso administrativo, debiendo adjuntar fotocopia del respectivo memorial de demanda que hubiere sido presentado.

Si el proceso termina por resolución que no sea sentencia, la publicación se realizará dentro del mes siguiente a aquel en que dicha resolución se encuentre firme.

En caso de sentencia, si ésta confirma la resolución impugnada, la publicación se realizará dentro del mes siguiente a aquel en que la sentencia haya adquirido la calidad de ejecutoriada".

¡No se deje engañar ante falsos ofrecimientos de premios!

No se deje engañar ante mensajes falsos en los que se ofrecen premios a cambio de transferencias de dinero en efectivo.

La Superintendencia de Bancos no realiza concursos, sorteos o rifas, ni ofrece premios; por lo que se advierte a la población para que no se deje sorprender por personas inescrupulosas que utilizan el logotipo de la institución para engañar, requiriendo información personal, depósitos o transferencias a terceros.

Lo anterior, se ha comunicado a las autoridades correspondientes, para que se proceda con la investigación y sanción penal a los responsables.

La Superintendencia de Bancos, hace un llamado a la población a no dejarse sorprender ante este tipo de engaños y en caso de duda, comunicarse al teléfono: (502) 2429-5000 o al correo electrónico: info@sib.gob.gt.

Superintendencia de Bancos
Guatemala, C. A.

SIB Guatemala @sib_guatemala SuperBancosGuatemala
sib_guatemala Superintendencia de Bancos (SIB)

Visite: www.sib.gob.gt